

Dedicated to People Flow™

KONE

Älykkäitä ihmisvirtoja toimistoihin.

Kiinteistönomistajat ja isännöitsijät vaativat vuokralaisilleen entistä sujuvampaa liikumista ja parempaa turvallisuutta ja kulunvalvontaa.

KONEen People Flow Intelligence -tuoteperhe kattaa kulunvalvontaan, kohdekerrosohjaukseen, informaation välitykseen ja laitteiden valvontaan liittyvät ratkaisut asiakkaidemme tarpeisiin.

KONE Q3

OSAVUOSIKATSAUS
TAMMI–SYYSKUULTA 2015

KONEen katsaus tammi–syyskuulta 2015

Heinä–syyskuu 2015: Kannattavaa kasvua ja vahva rahavirta

- Heinä–syyskuussa 2015 saadut tilaukset olivat 1 764 (7–9/2014: 1 577) miljoonaa euroa. Saadut tilaukset kasvoivat 11,9 % historiallisin valuuttakurssein laskettuna ja 3,6 % vertailukelpoisin valuuttakurssein laskettuna.
- Liikevaihto kasvoi 16,3 % 2 184 (1 878) miljoonaan euroon. Vertailukelpoisin valuuttakurssein kasvu oli 7,7 %.
- Liikevoitto oli 325,9 (277,5) miljoonaa euroa eli 14,9 % (14,8 %) liikevaihdosta.
- Liiketoiminnan rahavirta (ennen rahoituseriä ja veroja) oli 432,0 (372,1) miljoonaa euroa.
- KONE täsmentää vuoden 2015 liiketoimintanäkymiään. Vuonna 2015 KONEen liikevaihdon arvioidaan kasvavan 6–8 % vertailukelpoisin valuuttakurssein verrattuna vuoteen 2014. Liikevoiton (EBIT) arvioidaan olevan 1 200–1 250 miljoonaa euroa olettaen, että valuuttojen muuntokurssit pysyisivät suunnilleen tammi–syyskuun 2015 keskimääräisellä tasolla. Aiemmin KONE arvioi liikevaihdon kasvavan 6–8 % vertailukelpoisin valuuttakurssein verrattuna vuoteen 2014. Aiemmin liikevoiton (EBIT) arvioitiin olevan 1 190–1 250 miljoonaa euroa olettaen, että valuuttojen muuntokurssit olisivat pysyneet suunnilleen tammi–kesäkuun 2015 keskimääräisellä tasolla.

Tammi–syyskuu 2015: Vahvaa kehitystä laaja-alaisesti

- Tammi–syyskuussa 2015 saadut tilaukset olivat 6 012 (1–9/2014: 5 109) miljoonaa euroa. Saadut tilaukset kasvoivat 17,7 % historiallisin valuuttakurssein laskettuna ja 5,2 % vertailukelpoisin valuuttakurssein laskettuna. Syyskuun 2015 lopussa tilauskanta oli 8 351 (30.9.2014: 6 996) miljoonaa euroa.
- Liikevaihto kasvoi 17,7 % 6 085 (5 169) miljoonaan euroon. Vertailukelpoisin valuuttakurssein kasvu oli 7,2 %.
- Liikevoitto oli 863,0 (720,4) miljoonaa euroa eli 14,2 % (13,9 %) liikevaihdosta.
- Liiketoiminnan rahavirta (ennen rahoituseriä ja veroja) oli 1 070 (977,6) miljoonaa euroa.

AVAINLUVUT

		7–9/2015	7–9/2014	1–9/2015	1–9/2014	1–12/2014
Saadut tilaukset	Me	1 764,5	1 577,2	6 011,8	5 108,8	6 812,6
Tilauskanta	Me	8 350,7	6 995,8	8 350,7	6 995,8	6 952,5
Liikevaihto	Me	2 184,2	1 877,9	6 085,5	5 168,6	7 334,5
Liikevoitto (EBIT)	Me	325,9	277,5	863,0	720,4	1 035,7
Liikevoitto (EBIT)	%	14,9	14,8	14,2	13,9	14,1
Rahavirta liiketoiminnasta (ennen rahoituseriä ja veroja)	Me	432,0	372,1	1 070,2	977,6	1 345,4
Tilikauden voitto	Me	263,3	215,2	680,4	563,2	773,9
Laimentamaton osakekohtainen tulos	e	0,50	0,41	1,30	1,07	1,47
Korollinen nettovelka	Me	-1 137,6	-767,3	-1 137,6	-767,3	-911,8
Omavaraisuusaste	%	42,4	41,5	42,4	41,5	43,6
Nettovelkaantumisaste	%	-52,1	-41,9	-52,1	-41,9	-44,2

KONEen katsaus tammi–syyskuulta 2015

Toimitusjohtaja Henrik Ehrnrooth katsauksen yhteydessä:

”Olen tyytyväinen, että vahva kehityksemme jatkui markkinaympäristössä, joka on monilla alueilla haastava. Tämä osoittaa, että strategiamme yhdistettynä vahvaan suoritukseen liiketoiminnassa tuottaa jatkuvia tuloksia. Saadut tilaukset kasvoivat 11,9 % historiallisin ja 3,6 % vertailukelpoisin valuuttakurssein 1 764 miljoonaan euroon. Liikevaihto oli 2 184 miljoonaa euroa, ja sen kasvu kiihtyi hieman aiemmilta neljänneksiltä. Historiallisin valuutoin liikevaihto kasvoi 16,3 % ja vertailukelpoisin valuutoin 7,7 %. Liikevoitto kasvoi 326 miljoonaan euroon ja suhteellinen liikevoitto parani 14,9 %:iin liikevaihdosta. Rahavirta vuosineljänneksellä oli vahva, 432 miljoonaa euroa. Valuuttojen muuntokursseilla oli edelleen positiivinen vaikutus raportoituihin lukuihimme.

Markkinaympäristön kehityksessä ei tapahtunut suuria muutoksia kolmannella neljänneksellä. Odotustemme mukaisesti Kiinan uusien laitteiden markkina laski hieman korkealta tasolta. Pohjois-Amerikassa uusien laitteiden ja modernisoinnin kysyntä kehittyi erittäin myönteisesti. Euroopassa kehitys oli myönteistä Keski- ja Pohjois-Euroopassa, ja Etelä-Euroopassa markkina vakaantui edelleen matalalta tasolta. Huoltomarkkinoiden kasvu jatkui maailmanlaajuisesti, ja kasvu Aasian ja Tyynenmeren alueella jatkui vahvana.

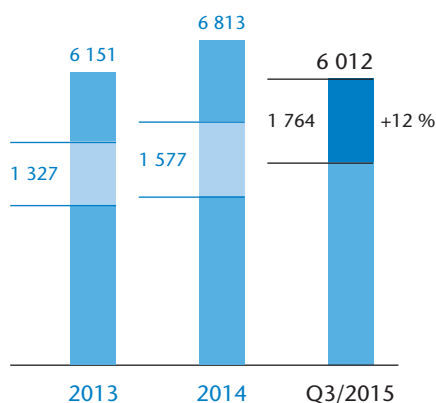
Omassa liiketoiminnassamme saadut tilaukset kasvoivat Pohjois-Amerikassa, Keski- ja Pohjois-Euroopassa sekä Aasian ja Tyynenmeren alueella Kiina pois lukien. Nämä alueet kompensoivat Kiinan tilausten hitaampaa kehitystä. Liikevaihdon kasvua puolestaan vauhdittivat uusien laitteiden liiketoiminta ja huoltoliiketoiminta. Maantieteellisesti liikevaihto kasvoi selvästi sekä Aasian ja Tyynenmeren alueella että Pohjois-Amerikassa. Haluan kiittää kaikkia työntekijöitämme hyvästä kehityksestä ja hyvin tehdystä työstä.

Vuosineljänneksen aikana kerroimme perustavamme uuden teknologia- ja innovaatioyksikön, joka aloittaa toimintansa ensi vuoden alussa. Uusi yksikkö tuo yhteen useita toimintoja, mukaan lukien tutkimuksen ja kehityksen, IT:n ja kumppanuuksien kehittämisen. Haluamme tällä muutoksella vauhdittaa innovaatiotyötämme ja hyödyntää uusia, jännittäviä liiketoimintamahdollisuuksia. Digitaalisatiiokehitys etenee kiihtyvällä vauhdilla, ja siksi tavoitteenamme on uudella organisaatiolla vahvistaa edelleen erottautumistamme markkinalla ja parantaa sekä käyttäjä- ja asiakaskokemusta että toimintamme tuottavuutta.

Olemme hieman täsmentäneet liiketoimintanäkymiämme kolmannen neljänneksen hyvän kehityksen myötä.”

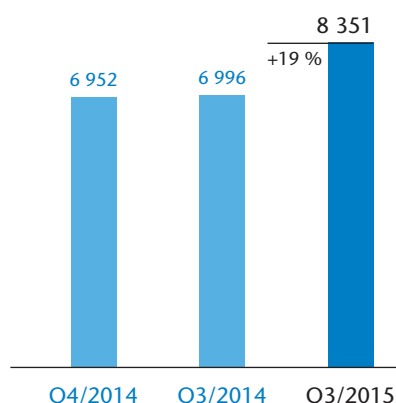
Avainluvut

Saadut tilaukset (Me)



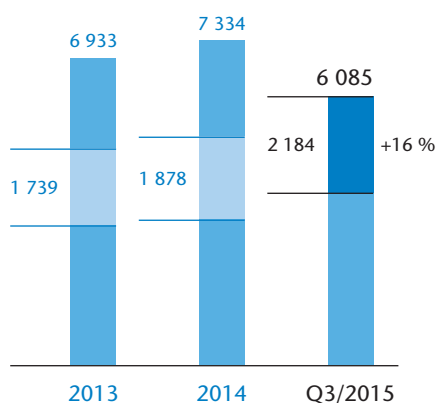
- **Heinä-syyskuussa 2015** saadut tilaukset kasvoivat 11,9 % historiallisiin valuutoin (3,6 % vertailukelpoisin valuutoin).
- Uusien laitteiden saadut tilaukset olivat vakaat. Ne kasvoivat hieman volyymi-liiketoiminnassa, mutta suurprojektiliiketoiminnan tilaukset laskivat selvästi. Modernisointitilaukset kasvoivat merkittävästi. KONE ei sisällytä huoltosopimuksia saatuihin tilauksiin.
- Vertailukelpoisin valuuttakurssein saadut tilaukset kasvoivat jonkin verran EMEA-alueella, selvästi Amerikan alueella, ja olivat vakaat Aasian ja Tyynenmeren alueella.
- **Tammi-syyskuussa 2015** KONEen saadut tilaukset kasvoivat volyymiliiketoiminnassa. Suurprojektiliiketoiminnassa saadut tilaukset laskivat jonkin verran korkealta vertailutasolta. Tilaukset kasvoivat jonkin verran uusien laitteiden liiketoiminnassa ja selvästi modernisoinnissa.
- Vertailukelpoisin valuuttakurssein saadut tilaukset kasvoivat jonkin verran EMEA-alueella, vahvasti Pohjois-Amerikassa ja hieman Aasian ja Tyynenmeren alueella.

Tilaukanta (Me)



- Tilaukanta kasvoi 19,4 % historiallisiin valuutoin (13,9 % vertailukelpoisin valuutoin).
- **Heinä-syyskuussa 2015** saatujen tilausten katteet pysyivät hyvällä tasolla monilla markkinoilla vallinneesta hintakilpailusta huolimatta. Parannukset tuotteiden kokonaiskilpailukyvyssä, tuotekustannukset mukaan lukien, auttoivat hyvien katteiden säilyttämisessä.
- **Tammi-syyskuussa 2015** tilaukannan kate pysyi hyvällä tasolla.

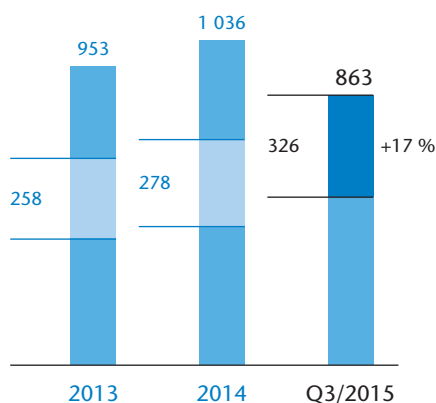
Liikevaihto (Me)



- **Heinä-syyskuussa 2015** liikevaihto kasvoi 16,3 % historiallisiin valuutoin (7,7 % vertailukelpoisin valuutoin).
- Uusien laitteiden liikevaihto kasvoi 21,0 % (9,8 % vertailukelpoisin valuutoin). Palveluiden (huolto ja modernisointi) liikevaihto kasvoi 10,3 % (5,0 %), huollon liikevaihto kasvoi 11,8 % (6,7 %) ja modernisoinnin liikevaihto kasvoi 6,4 % (0,8 %).
- EMEA-alueen liikevaihto kasvoi 0,3 % historiallisiin valuutoin (-0,5 % vertailukelpoisin valuutoin), Amerikan alueen 36,4 % (19,9 %) ja Aasian ja Tyynenmeren alueen 24,5 % (10,5 %).
- **Tammi-syyskuussa 2015** EMEA-alueen liikevaihto kasvoi 3,9 % historiallisiin valuutoin (2,4 % vertailukelpoisin valuutoin), Amerikan alueella 33,1 % (14,3 %) ja Aasian ja Tyynenmeren alueella 26,8 % (9,2 %).
- Uusien laitteiden liikevaihto kasvoi 22,4 % (8,8 % vertailukelpoisin valuutoin). Palveluiden (huolto ja modernisointi) liikevaihto kasvoi 12,1 % (5,3 %), huollon liikevaihto kasvoi 13,2 % (6,4 %) ja modernisoinnin liikevaihto kasvoi 9,2 % (2,2 %).

Avainluvut

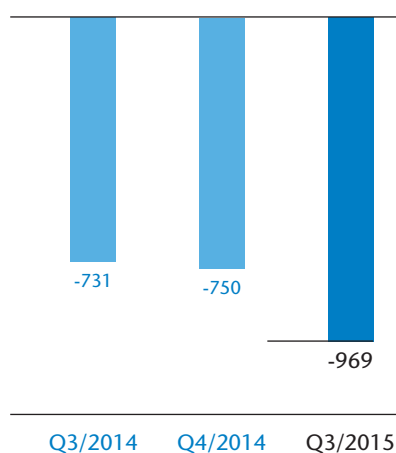
Liikevoitto¹ (Me)



- **Heinä–syyskuussa 2015** liikevoitto oli 14,9 % liikevaihdosta (7–9/2014: 14,8 %).
 - Liikevoiton kasvu oli seurausta myönteisestä kehityksestä sekä uusien laitteiden että palveluiden liiketoiminnoissa.
 - Kasvun taustalla oli laaja-alainen positiivinen kehitys kautta alueiden. Valuuttojen suotuisilla muuntokursseilla oli myös selvä vaikutus liikevoiton kasvuun.
 - KONE jatkoi panostusten kasvattamista liiketoiminnan kasvua tukevilla alueilla, erityisesti Pohjois-Amerikassa, tutkimus- ja tuotekehitystoiminnassa sekä prosessikehityksessä ja IT:ssä.
-
- **Tammi–syyskuussa 2015** liikevoitto oli 14,2 % liikevaihdosta (1–9/2014: 13,9 %).

¹⁾ Liikevoitto ilman kertaluonteisia erä

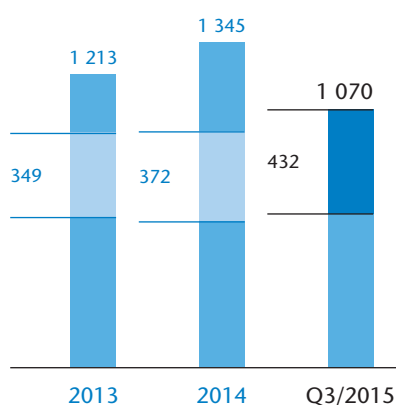
Käyttöpääoma² (Me)



- **Tammi–syyskuussa 2015** nettokäyttöpääoma parani.
- Valuuttojen muuntokursseilla oli merkittävä positiivinen vaikutus raportoituun käyttöpääomaan, mutta myös vertailukelpoisin kursein nettokäyttöpääoma parani erittäin hyvältä tasolta. Tämä johtui saatujen ennakkomaksujen vahvasta tasosta suhteessa vaihto-omaisuuteen sekä myyntisaamisten hyvästä kehityksestä.

²⁾ Sisältäen rahoitus- ja veroerät

Rahavirta³ (Me)



- **Heinä–syyskuussa 2015** liiketoiminnan rahavirta oli 432,0 miljoonaa euroa (7–9/2014: 372,1).
 - Vahvaan rahavirtaan vaikuttivat liikevoiton kasvu ja nettokäyttöpääoman myönteisenä jatkunut kehitys.
 - Nettokäyttöpääoman positiivinen kehitys oli seurausta hyvästä saatujen ennakkomaksujen tasosta suhteessa vaihto-omaisuuteen sekä myyntisaamisten hyvänä jatkuneesta kehityksestä.
-
- **Tammi–syyskuussa 2015** liiketoiminnan rahavirta oli vahva. Vahvan rahavirran taustalla oli liikevoiton kasvu ja käyttöpääoman myönteisenä jatkunut kehitys.

³⁾ Rahavirta liiketoiminnasta ennen rahoituseriä ja veroja

KONEen katsaus tammi–syyskuulta 2015

Laskentaperiaatteet

KONE Oyj:n osavuosisikatsaus tammi–syyskuulta 2015 on laadittu IAS 34 Osavuosisikatsaukset -säännösten mukaisesti ja sitä tulee lukea yhdessä KONEen 29. tammikuuta 2015 julkaistun vuoden 2014 tilinpäätöksen kanssa. KONE on noudattanut osavuosisikatsauksen laadinnassa samoja laskentaperiaatteita kuin vuoden 2014 tilinpäätöksessä lukuun ottamatta vuonna 2015 voimaan tulleita KONEtta koskevia standardimuutoksia ja tulkintoja. Näillä muutoksilla ei ollut olennaista vaikutusta osavuosisikatsaukseen. Osavuosisikatsauksessa julkaistuja tietoja ei ole tilintarkastettu.

Katsaus heinä–syyskuulta 2015

Toimintaympäristö heinä–syyskuussa

Vuoden 2015 kolmannella neljänneksellä uusien laitteiden markkinavolyymit heikkenivät hieman maailmanlaajuisesti Kiinan markkinan hienoisesta laskusta vuoksi. Euroopan, Lähi-idän ja Afrikan (EMEA) alueella uusien laitteiden kysyntä kasvoi hieman, ja Pohjois-Amerikan markkinan selvä kasvu jatkui. Suurprojektien segmentti hidastui vuosineljänneksellä. Modernisointimarkkina kasvoi vahvasti Pohjois-Amerikassa, ja se kehittyi myönteiseen suuntaan myös Euroopassa Keski- ja Pohjois-Euroopan kasvun myötä. Huoltomarkkinat kasvoivat maailmanlaajuisesti, mutta kasvu oli hidasta niissä maissa, joissa uusien laitteiden markkina on ollut heikko viime vuosina.

EMEA-alueella uusien laitteiden markkina kasvoi selvästi Keski- ja Pohjois-Euroopassa asuinrakentamisen kasvun vauhdittaessa edelleen kysyntää. Alueen suuremmista markkinoista Saksa ja Iso-Britannia kasvoivat. Etelä-Euroopassa uusien laitteiden kysynnän elpyminen jatkui alhaiselta tasolta. Italiassa ja Ranskassa uusien laitteiden markkina pysyi vakaana alhaisella tasolla, kun taas Espanjassa markkinan hidas elpyminen jatkui. Lähi-idässä uusien laitteiden kysyntä kasvoi jonkin verran volyymiliiketoiminnan vauhdittamana, mutta alueen suurprojektimarkkinalla oli nähtävissä epävarmuutta. Modernisointimarkkinan kasvu jatkui Keski- ja Pohjois-Euroopassa erityisesti Ison-Britannian hyvän kehityksen myötä. Etelä-Euroopassa modernisointimarkkina pysyi heikompana ja alueen markkinoista ainoastaan Espanjassa nähtiin elpymistä. Huoltomarkkina kasvoi, joskin merkittävin vaihteluun maittain.

Pohjois-Amerikassa uusien laitteiden kysynnän kasvu jatkui. Myönteistä kehitystä vauhditti markkinan hyvä kehitys Yhdysvalloissa, erityisesti asuin- ja kaupallisessa rakentamisessa. Kanadassa uusien laitteiden markkina pysyi melko vakaalla tasolla. Modernisointimarkkina kasvoi vahvasti Pohjois-Amerikassa. Huoltomarkkinan kasvu jatkui, mutta pysyi hitaana johtuen uusien laitteiden toimitusten matalasta tasosta aiempien vuosien aikana.

Aasian ja Tyynenmeren alueella uusien laitteiden markkinavolyymit laskivat kokonaisuudessaan hieman neljänneksen aikana, mikä johtui Kiinan uusien laitteiden markkinan hienoisesta laskusta. Asuinrakentamisessa edullisen asuinrakentamisen segmentti oli vakaalla tasolla, mutta markkinarahoitteisen asuinrakentamisen kysyntä laski edelleen hieman. Muut kaupallisen rakentamisen segmentit olivat melko vakaalla tasolla. Infrastruktuurisegmentti kasvoi talouden elvytystoimenpiteiden vauhdittamana. Kysyntä jatkui kokonaisuudessaan vakaana suurimissa kaupungeissa ja tietyissä keskisuurissa kaupungeissa, kun

taas erityisesti pienemmissä kaupungeissa kehitys vaihteli huomattavasti. Aasian muista markkinoista Intian uusien laitteiden markkina kasvoi jonkin verran, mutta Kaakkois-Aasian uusien laitteiden markkinoiden kehitykseen vaikutti taloudellinen epävarmuus alueella. Australiassa kysyntä kasvoi sekä uusissa laitteissa että modernisoinnissa vuosineljänneksen aikana. Aasian ja Tyynenmeren alueen huoltomarkkinoiden kasvu jatkui hyvänä uusien laitteiden kysynnän myönteisen kehityksen seurauksena.

Vuoden kolmannella neljänneksellä kehitys hinnoitteluympäristössä oli laajalti muuttumatonta. Kiinan uusien laitteiden markkinalla kilpailu markkinaosuudesta pysyi tiukkana, minkä vuoksi hintapaine jatkui edelleen. Muissa Aasian ja Tyynenmeren alueen maissa kehitys oli yleisesti melko vakaata. EMEA-alueella uusien laitteiden hinnoitteluympäristö oli haastavin Etelä-Euroopan markkinoilla, joilla volyymit ovat pysyneet pitkään matalalla tasolla. Hinnoitteluympäristö Pohjois-Amerikan uusien laitteiden markkinalla parani edelleen hieman, erityisesti volyymiliiketoiminnassa. Huollossa ja modernisoinnissa EMEA-alueella vallitsi tiukka hintakilpailu, erityisesti Etelä-Euroopassa ja myös joillakin Keski- ja Pohjois-Euroopan markkinoilla. Myös Pohjois-Amerikassa hintakilpailu pysyi melko kireänä huoltoliiketoiminnassa, mutta modernisoinnissa hintakilpailun hienoinen lieveneminen jatkui.

Taloudellinen kehitys heinä–syyskuussa

Saadut tilaukset kasvoivat 11,9 % heinä–syyskuuhun 2014 verrattuna ja olivat 1 764 (7–9/2014: 1 577) miljoonaa euroa. Vertailukelpoisin valuuttakurssein laskettuna KONEen saadut tilaukset kasvoivat 3,6 %. Uusien laitteiden saadut tilaukset olivat vakaat. Ne kasvoivat hieman volyymiliiketoiminnassa, mutta suurprojektiliiketoiminnan tilaukset laskivat selvästi neljänneksen aikana. Modernisointitilaukset kasvoivat merkittävästi. EMEA-alueella saadut tilaukset kasvoivat jonkin verran vertailukelpoisin valuuttakurssein. Tilaukset kasvoivat merkittävästi Keski- ja Pohjois-Euroopassa, kun taas Etelä-Euroopassa ja Lähi-idässä ne laskivat selvästi. Amerikan alueella KONEen saadut tilaukset kasvoivat selvästi Yhdysvaltojen hyvänä jatkuneen kehityksen myötä. Aasian ja Tyynenmeren alueella saadut tilaukset olivat vakaat. Kiinassa saadut tilaukset laskivat hieman, kun taas Australiassa ja Intiassa tilaukset kasvoivat. Saatujen tilausten katteet pysyivät hyvällä tasolla monilla markkinoilla valliinneesta hintakilpailusta huolimatta. Parannukset tuotteiden kokonaiskilpailukyvyssä, tuotekustannukset mukaan lukien, auttoivat hyvien katteiden säilyttämisessä. KONE ei sisällytä huoltosopimuksia saatuihin tilauksiin.

KONEen liikevaihto kasvoi 16,3 % heinä–syyskuuhun 2014 verrattuna ja oli 2 184 (7–9/2014: 1 878) miljoonaa euroa. Vertailukelpoisin valuuttakurssein KONEen liikevaihto kasvoi 7,7 %.

Uusien laitteiden liikevaihto oli 1 280 (1 058) miljoonaa euroa, mikä vastaa 21,0 % kasvua vuoden 2014 vastaavaan ajanjaksoon verrattuna. Vertailukelpoisin valuuttakurssein kasvu oli 9,8 %.

Palveluiden (huolto ja modernisointi) liikevaihto kasvoi 10,3 % ja oli 904,2 (820,0) miljoonaa euroa. Vertailukelpoisin valuuttakurssein kasvu oli 5,0 %. Huollon liikevaihto oli 655,1 (585,7) miljoonaa euroa, ja se kasvoi 11,8 % historiallisiin ja 6,7 % vertailukelpoisin valuuttakurssein. Huollon liikevaihto sisältää hissien ja liukuportaiden huoltoliiketoiminnan sekä KONEen automaattivoliiketoiminnan. Modernisoinnin liike-

KONEen katsaus tammi–syyskuulta 2015

LIKEVAIHTO MARKKINA-ALUEITTAIN, Me

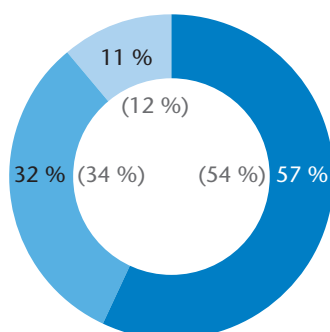
	1-9/2015	1-9/2014	Historiallinen muutos	Vertailukelpoinen muutos	1-12/2014
EMEA ¹⁾	2 339,2	2 252,1	3,9 %	2,4 %	3 204,6
Amerikka	997,4	749,2	33,1 %	14,3 %	1 100,6
Aasian ja Tyynenmeren alue	2 748,9	2 167,3	26,8 %	9,2 %	3 029,3
Yhteensä	6 085,5	5 168,6	17,7 %	7,2 %	7 334,5

¹⁾ EMEA = Eurooppa, Lähi-itä, Afrikka

LIKEVAIHTO LIIKETOIMINNOITTAIN, Me

	1-9/2015	1-9/2014	Historiallinen muutos	Vertailukelpoinen muutos	1-12/2014
Uudet laitteet	3 446,4	2 814,9	22,4 %	8,8 %	4 008,8
Huolto	1 949,1	1 722,2	13,2 %	6,7 %	2 338,3
Modernisointi	689,9	631,5	9,2 %	2,2 %	987,4
Yhteensä	6 085,5	5 168,6	17,7 %	7,2 %	7 334,5

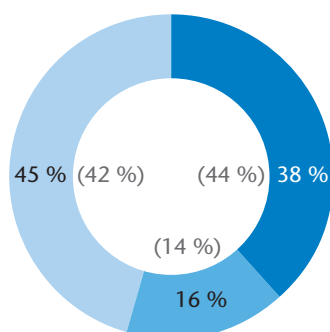
Liikevaihto liiketoiminnoittain



■ Uudet laitteet
■ Huolto
■ Modernisointi

1-9/2015
(1-9/2014)

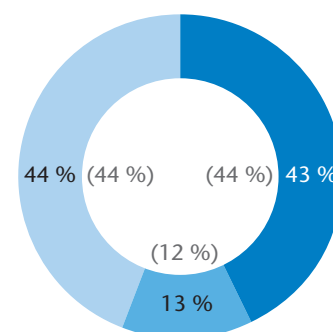
Liikevaihto markkina-alueittain



■ EMEA
■ Amerikka
■ Aasian ja Tyynenmeren alue

1-9/2015
(1-9/2014)

Henkilöstö markkina-alueittain



■ EMEA
■ Amerikka
■ Aasian ja Tyynenmeren alue

30.9.2015: 49 139
(31.12.2014: 47 064)

vaihto kasvoi 6,4 % ja oli 249,1 (234,2) miljoonaa euroa. Vertailukelpoisin valuuttakurssein modernisoinnin liikevaihto kasvoi 0,8 %.

EMEA-alueen liikevaihto oli vakaa, 0,3 % edellisvuotta korkeammalla tasolla ja oli 773,6 (771,4) miljoonaa euroa. Vertailukelpoisin valuuttakurssein liikevaihto laski 0,5 %. Amerikan alueen liikevaihto oli 379,1 (277,8) miljoonaa euroa, mikä vastaa 36,4 % kasvua vuoden 2014 vastaavaan ajanjaksoon verrattuna. Vertailukelpoisin valuuttakurssein kasvu oli 19,9 %. Aasian ja Tyynenmeren alueen liikevaihto kasvoi 24,5 % ja oli 1 031 (828,7) miljoonaa euroa. Vertailukelpoisin valuutoin kasvu oli 10,5 %.

KONEen liikevoitto heinä–syyskuussa 2015 oli 325,9 (277,5) miljoonaa euroa eli 14,9 % (14,8 %) liikevaihdosta. Liikevoiton kasvu oli seurausta myönteisestä kehityksestä sekä uusien laitteiden että palveluiden liiketoiminnoissa. Kasvun taustalla oli laaja-alainen positiivinen kehitys kautta alueiden. Valuuttojen suotuisilla muuntokursseilla oli myös selvä vaikutus liikevoiton kasvuun. KONE jatkoi panostusten kasvattamista liiketoiminnan kasvua tukevilla alueilla, erityisesti Pohjois-Amerikassa sekä tutkimus- ja tuotekehitystoiminnassa sekä prosessikehityksessä ja IT:ssä.

Rahavirta liiketoiminnasta ennen rahoituseriä ja veroja heinä–syyskuussa 2015 oli 432,0 (372,1) miljoonaa euroa. Vah-

KONEen katsaus tammi–syyskuulta 2015

vaan rahavirtaan vaikuttivat liikevoiton kasvu ja nettokäyttöpääoman myönteisenä jatkunut kehitys. Nettokäyttöpääoman positiivinen kehitys oli seurausta hyvästä saatujen ennakkomaksujen tasosta suhteessa vaihto-omaisuuteen sekä myyntisaamisten hyvänä jatkuneesta kehityksestä.

Katsaus tammi–syyskuulta 2015

Saadut tilaukset ja tilauskanta tammi–syyskuussa

Tammi–syyskuun 2015 aikana uusien laitteiden markkinavolyymit heikkenivät hieman maailmanlaajuisesti, mikä johtui markkinavolyymien hienoisesta laskusta suurella Kiinan markkinalla. EMEA-alueella markkinavolyymit kasvoivat Keski- ja Pohjois-Euroopassa ja vakaantuivat Etelä-Euroopassa matalalle tasolle. Lähi-idässä markkinavolyymit kasvoivat jonkin verran. Pohjois-Amerikassa uusien laitteiden markkinan hyvä kehitys jatkui. Euroopan merkittävä modernisointimarkkina kehittyi myönteisesti Keski- ja Pohjois-Euroopassa, mutta pysyi heikompana Etelä-Euroopassa matalalla tasolla. Pohjois-Amerikassa kysyntä modernisoinnissa kasvoi, ja myös Aasian ja Tyynenmeren alueen markkinoilla nähtiin modernisointimahdollisuuksia. Huolto-markkinan kasvu jatkui maailmanlaajuisesti, ja markkinavolyymien kasvua vauhditti Aasian ja Tyynenmeren alue seurauksena uusien laitteiden markkinan myönteisestä kehityksestä alueella. Hinnottelu ympäristö oli haastava kaikissa liiketoiminnoissa, erityisesti niissä maissa, joissa uusien laitteiden markkina on ollut pitkään heikolla tasolla.

Saadut tilaukset kasvoivat 17,7 % verrattuna tammi–syyskuuhun 2014 ja olivat 6 012 (1–9/2014: 5 109) miljoonaa euroa. Vertailukelpoisin valuuttakurssein laskettuna saadut tilaukset kasvoivat 5,2 %. Tammi–syyskuun 2015 aikana KONEen saadut tilaukset kasvoivat volyymiliiketoiminnassa. Suurprojektiliiketoiminnassa saadut tilaukset laskivat jonkin verran korkealta vertailutasolta. Tilaukset kasvoivat jonkin verran uusien laitteiden liiketoiminnassa ja selvästi modernisoinnissa. Huoltosopimuksia ei sisällytetä saatuihin tilauksiin.

Tilauskanta kasvoi 19,4 % syyskuun 2014 loppuun verrattuna ja oli 8 351 (30.9.2014: 6 996) miljoonaa euroa raportointikauden lopussa. Vertailukelpoisin valuuttakurssein laskettuna kasvu oli 13,9 %. Tilauskannan kate pysyi hyvällä tasolla. Saatujen tilausten kate pysyi myös kokonaisuudessaan hyvällä tasolla. Parannukset kokonaiskilpailukyvyssä, tuotekustannukset mukaan lukien, auttoivat hyvien katteiden säilyttämisessä useilla markkinoilla vällinneesta hintakilpailusta huolimatta. Tilausten peruutukset pysyivät hyvin alhaisella tasolla.

EMEA-alueella saadut tilaukset kasvoivat jonkin verran vertailukelpoisin valuuttakurssein tammi–syyskuuhun 2014 verrattuna. Uusien laitteiden tilaukset alueella kasvoivat. Ne kasvoivat huomattavasti Keski- ja Pohjois-Euroopassa, missä Iso-Britannia ja Pohjoismaat vauhdittivat kasvua ja Saksa oli vakaa. Etelä-Euroopassa uusien laitteiden saadut tilaukset kasvoivat hieman. Espanjassa tilaukset kasvoivat voimakkaasti, kun taas Italiassa ja Ranskassa ne laskivat. Lähi-idässä uusien laitteiden tilaukset laskivat selvästi johtuen suurprojektien korkeasta tasosta vertailukaudella. KONEen tilausvirta modernisoinnissa EMEA-alueella kasvoi jonkin verran verrattuna tammi–syyskuuhun 2014. Modernisointitilaukset kasvoivat selvästi Keski- ja Pohjois-Euroopassa ja olivat vakaat Etelä-Euroopassa.

Amerikan alueella saadut tilaukset kasvoivat vahvasti vertailukelpoisin valuuttakurssein tammi–syyskuuhun 2014 verrattuna. Uusien laitteiden saadut tilaukset kasvoivat erittäin vahvasti erityisesti seurauksena kasvusta Yhdysvalloissa. Myös modernisoinnin saadut tilaukset kasvoivat selvästi Pohjois-Amerikassa.

Aasian ja Tyynenmeren alueella saadut tilaukset kasvoivat hieman vertailukelpoisin valuuttakurssein tammi–syyskuuhun 2014 verrattuna. Uusien laitteiden saadut tilaukset olivat vakaat alueella. Kiinassa uusien laitteiden saadut tilaukset kasvoivat hieman. Uusien laitteiden tilaukset kasvoivat merkittävästi Australiassa ja jonkin verran Intiassa, mutta Kaakkois-Aasiassa ne laskivat huomattavasti johtuen useista suurista tilauksista vertailukaudella. Modernisointitilaukset kasvoivat alueella selvästi.

Liikevaihto

KONEen liikevaihto kasvoi 17,7 % tammi–syyskuuhun 2014 verrattuna ja oli 6 085 (1–9/2014: 5 169) miljoonaa euroa. Vertailukelpoisin valuuttakurssein liikevaihto kasvoi 7,2 %.

Uusien laitteiden liikevaihto oli 3 446 (2 815) miljoonaa euroa, mikä vastaa 22,4 % kasvua vuoden 2014 vastaavaan ajanjaksoon verrattuna. Vertailukelpoisin valuuttakurssein kasvu oli 8,8 %.

Palveluiden (huolto ja modernisointi) liikevaihto kasvoi 12,1 % ja oli yhteensä 2 639 (2 354) miljoonaa euroa. Vertailukelpoisin valuuttakurssein palveluiden liikevaihto kasvoi 5,3 %. Huollon liikevaihto kasvoi 13,2 % historiallisin ja 6,4 % vertailukelpoisin valuuttakurssein, ja oli 1 949 (1 722) miljoonaa euroa. Modernisoinnin liikevaihto kasvoi 9,2 % ja oli 689,9 (631,5) miljoonaa euroa. Vertailukelpoisin valuuttakurssein liikevaihto kasvoi 2,2 %.

Uusien laitteiden liikevaihdon osuus koko liikevaihdosta oli 57 % (54 %) ja palvelujen liikevaihdon osuus 43 % (46 %). Huollon osuus kokonaisliikevaihdosta oli 32 % (34 %) ja modernisoinnin 11 % (12 %). Liikevaihdosta 38 % (44 %) tuli EMEA-alueelta, 16 % (14 %) Amerikasta ja 45 % (42 %) Aasian ja Tyynenmeren alueelta. Uusien laitteiden liiketoiminnan ja Aasian ja Tyynenmeren alueen osuuskasvun taustalla olivat suurelta osin muutokset valuuttojen muuntokursseissa.

EMEA-alueen liikevaihto kasvoi 3,9 % ja oli 2 339 (2 252) miljoonaa euroa. Vertailukelpoisin valuuttakurssein kasvu oli 2,4 %. Uusien laitteiden liikevaihto kasvoi hieman ja myös huollon liikevaihto kasvoi jonkin verran. Modernisoinnin liikevaihto oli vakaa.

Amerikan alueen liikevaihto kasvoi 33,1 % ja oli 997,4 (749,2) miljoonaa euroa. Vertailukelpoisin valuuttakurssein kasvu oli 14,3 %. Uusien laitteiden liikevaihto kasvoi erittäin vahvasti ja myös modernisoinnin liikevaihto kasvoi huomattavasti. Huollon liikevaihto kasvoi hieman.

Aasian ja Tyynenmeren alueella liikevaihto kasvoi 26,8 % ja oli 2 749 (2 167) miljoonaa euroa. Vertailukelpoisin valuuttoin kasvu oli 9,2 %. Uusien laitteiden liikevaihto kasvoi selvästi, huollon liikevaihto kasvoi merkittävästi ja modernisoinnin liikevaihto laski merkittävästi.

Tulos

KONEen liikevoitto kasvoi 863,0 (1–9/2014: 720,4) miljoonaa euroon ja oli 14,2 % (13,9 %) liikevaihdosta. Liikevoiton kasvu oli seurausta myönteisestä kehityksestä sekä uusien lait-

KONEen katsaus tammi–syyskuulta 2015

teiden että palveluiden liiketoiminnoissa. Kasvun taustalla oli laaja-alainen positiivinen kehitys kautta alueiden. Valuuttojen suotuisilla muuntokursseilla oli selvä vaikutus liikevoiton kasvuun. KONE jatkoi panostusten kasvattamista liiketoiminnan kasvua tukevilla alueilla, erityisesti Aasian ja Tyynenmeren sekä Pohjois-Amerikan alueilla, tutkimus- ja tuotekehitystoiminnassa sekä prosessikehityksessä ja IT:ssä.

Nettorahoituserät olivat 25,8 (13,5) miljoonaa euroa.

KONEen voitto ennen veroja oli 889,4 (734,3) miljoonaa euroa. Verot olivat 209,0 (171,1) miljoonaa euroa, kun veroina on otettu huomioon suhteellinen osuus arvioituista koko tilikauden veroista. Tämä vastaa 23,5 % (23,3 %) efektiivistä verastetta koko tilikaudelle. Katsauskauden voitto oli 680,4 (563,2) miljoonaa euroa.

Laimentamaton osakekohtainen tulos oli 1,30 (1,07) euroa.

Tase ja rahavirta

KONEen tase oli erittäin vahva syyskuun 2015 lopussa.

KONEen liiketoiminnan rahavirta (ennen rahoituseriä ja veroja) tammi–syyskuussa 2015 oli vahvalla 1 070 (1–9/2014: 977,6) miljoonan euron tasolla. Vahvan rahavirran taustalla oli liikevoiton kasvu ja käyttöpääoman myönteisenä jatkunut kehitys.

Nettokäyttöpääoma parani, ja oli syyskuun 2015 lopussa -968,7 (31.12.2014: -749,7) miljoonaa euroa sisältäen rahoitus- ja veroerät. Valuuttojen muuntokursseilla oli merkittävä positiivinen vaikutus raportoituun käyttöpääomaan, mutta myös vertailukelpoisin kursein nettokäyttöpääoma parani erittäin hyvältä tasolta. Tämä johtui saatujen ennakkomaksujen vahvasta tasosta suhteessa vaihto-omaisuuteen sekä myyntisäämisten hyvästä kehityksestä.

Korollinen nettovelka oli syyskuun 2015 lopussa -1 138 (31.12.2014: -911,8) miljoonaa euroa. KONEen rahavarat yhdessä lyhytaikaisten talletusten ja lainasaamisten kanssa olivat 1 505 (1 279) miljoonaa euroa raportointikauden lopussa. Korolliset velat olivat yhteensä 374,3 (373,2) miljoonaa euroa sisältäen eläkevastuusiin liittyvän 175,1 (178,9) miljoonan euron nettovelvoitteen ja lyhytaikaisia lainoja 9,5 (12,0) miljoonaa euroa. Korolliset velat sisältävät lisäksi yritysostojen optiovelkaa 159,8 (151,0) miljoonaa euroa. Nettovelkaantumisasaste oli -52,1 % (31.12.2014: -44,2 %) ja omavaraisuusaste 42,4 % (31.12.2014: 43,6 %).

Osakekohtainen oma pääoma oli 4,18 (3,93) euroa.

Investoinnit ja yritysostot

KONEen investoinnit mukaan lukien yritysostot olivat 109,4 (1–9/2014: 76,3) miljoonaa euroa. Muut investoinnit kuin yritysostot olivat pääasiassa investointeja tutkimukseen ja kehitykseen, tietojenkäsittelyn sekä päivittäisen liiketoiminnan laitteisiin sekä tuotantoon. Yritysostojen osuus oli 60,9 (21,2) miljoonaa euroa.

Tammi–syyskuun 2015 aikana KONEen suurempiin yritysostoihin kuuluivat Janzhoff Aufzüge GmbH ja Klostermann Aufzüge GmbH Saksassa. Raportointikauden aikana KONE osti myös Kroatiassa ja Bosniassa toimivat jakelijansa. Lisäksi KONE teki raportointikauden aikana useita pienempiä yritysostoja EMEA-alueella ja Yhdysvalloissa. Raportointikauden yritysostoilla erikseen tai kokonaisuutena ei ollut merkittävää vaikutusta KONEen tulokseen tai taloudelliseen asemaan.

Tutkimus ja kehitys

Tutkimus- ja tuotekehityksen menot olivat 84,5 (1–9/2014: 72,9) miljoonaa euroa eli 1,4 % (1,4 %) liikevaihdosta. Tutkimus- ja tuotekehityksen menot sisältävät sekä uusien tuote- ja palvelukonseptien kehittämisen että olemassa olevien ratkaisujen ja palveluiden jatkokehityksen. KONEen hissit ja liukuportaat perustuvat alallaan johtavaan energiatehokkaaseen teknologiaan.

KONEen asiakkaat ja loppukäyttäjät ovat tutkimus- ja tuotekehitystyön keskiössä. KONE keskittyy visionsa ”KONEen ratkaisut tarjoavat parhaan käyttäjäkokemuksen” mukaisesti asiakkaiden ja loppukäyttäjien tarpeiden ymmärtämiseen helpottaakseen ihmisvirtojen liikkumista rakennuksissa ja parantaakseen käyttäjäkokemusta. Yhden KONEen viidestä kehitysohjelmasta, Parhaat People Flow® -ratkaisut, tavoite on tarjota toimialan kilpailukykyisimmät hissit, liukuportaat ja automaattivirratkaisut sekä jatkaa edelleen People Flow Intelligence -ratkaisujen kehittämistä tulevaisuuden älykkäisiin rakennuksiin.

Tammi–syyskuussa 2015 KONE jatkoi tarjontansa kehittämistä ja julkisti useita uusia ratkaisuja. Ensimmäisellä vuosipuoliskolla KONE julkisti Intian asuinrakennusmarkkinalle suunnitellun I MonoSpace® -hissimallin ja infrastruktuurimarkkinalle suunnatun, päivitetyn version TransitMaster™ 140 -liukuportaan. Lisäksi Pohjois-Amerikassa julkistettiin Turnstile 100 -kääntöporttiratkaisu sekä päivityksiä People Flow Intelligence -ratkaisuihin. Kolmannella vuosineljänneksellä KONE julkisti Kiinan edullisen asuinrakentamisen markkinalle suunnatun KONE Z MiniSpace™ -hissimallin. KONE toi markkinoille myös muita pienempiä päivityksiä ja uudistuksia nykyiseen hissivalikoimaansa kaikilla alueilla.

Talouselämä Forbes listasi KONEen sijalle 48 maailman 100 innovatiivisimman yrityksen joukosta (2014: 42). Vuonna 2015 mukana olleista eurooppalaisista yrityksistä KONE sijoittui viidenneksi. KONE on Forbesin listalla mukana viidentenä vuonna peräkkäin ja on vuoden 2015 listauksen ainoa hissi- ja liukuportasyhtiö.

Muutokset hallituksessa

Kazunori Matsubara, KONEen hallituksen jäsen 23.2.2015 alkaen, jätti eropyynnön hallituksesta 22.7.2015 alkaen. Kazunori Matsubara erosi hallituksesta Toshiba Elevator and Building Systems Corporationin (TELC) myytyä aiemmin omistamansa 4,6 %:n osuuden KONE Oyj:n osakepääomasta. Kazunori Matsubaran eron jälkeen KONEen hallitus koostuu kahdeksasta jäsenestä.

Muutokset johtokunnassa

Syyskuussa 2015 KONE ilmoitti perustavansa uuden teknologia- ja innovaatioyksikön. Tomio Pihkala on nimitetty KONEen teknologiajohtajaksi ja uuden yksikön johtajaksi 1.1.2016 alkaen. Tällä hetkellä Tomio Pihkalan vastuualueena on Operations Development. Uudessa roolissaan hän jatkaa johtokunnan jäsenenä ja raportoi toimitusjohtaja Henrik Ehrnroothille.

Mikko Korte on nimitetty johtokunnan jäseneksi 1.1.2016 alkaen vastuualueenaan Operations Development. Hän vastaa asennus-, laatu-, turvallisuus- ja ympäristötoiminnoista. Tällä hetkellä Mikko Korte vastaa KONEen uuslaiteliiketoiminnasta Amerikan alueella. Uudessa roolissaan hänestä tulee johtokunnan jäsen ja hän raportoi Henrik Ehrnroothille.

KONEen katsaus tammi–syyskuulta 2015

Henkilöstö

KONEen henkilöstöstrategian tavoitteena on edesauttaa yrityksen liiketoiminnan tavoitteiden saavuttamista. Strategian pää-tavoitteina on varmistaa henkilöstön saatavuus, sitoutuminen yritykseen, motivaatio ja jatkuva kehittäminen. Eettiset periaatteet ohjaavat kaikkea KONEen toimintaa. Henkilöstöä koskevat oikeudet ja velvollisuudet kieltävät kaikenlaisen syrjinnän ja takaavat oikeuden turvalliseen ja terveeseen työympäristöön sekä henkilökohtaiseen hyvinvointiin.

”Huippuammattilaisten tiimi” määriteltiin yhdeksi vuoden 2014 alussa julkistetuista viidestä kehitysohjelmasta. Vuoden 2015 kolmannen neljänneksen aikana KONE jatkoi ohjelmaan kuu-luvien hankkeiden toteuttamista. Niiden tavoitteina on auttaa kaikkia työntekijöitä suoriutumaan tehtävistään parhaalla mahdollisella tavalla, kehittää asennus- ja huoltotoiminnan työntekijöiden osaamista systemaattisesti sekä varmistaa, että jokaiseen tehtävään saadaan siihen parhaiten sopiva henkilö.

Vuoden kolmannen neljänneksen aikana KONEen keskittyi edelleen varmistamaan, että kaikilla työntekijöillä on laadukas henkilökohtainen kehityssuunnitelma. Vuoden alussa asetettu tavoite syyskuun 2015 loppuun mennessä valmistuville kehityssuunnitelmille ylitettiin. Useissa maissa kiinnitettiin erityisesti huomiota työnjohtajien osaamisen arviointiin sekä kehityssuunnitelmiin.

Tammi–syyskuun aikana KONEen verkkopohjaisia koulutusohjelmia käytettiin ennätyskellisen vilkkaasti. Syyskuun lopussa KONEen verkkopohjaisessa oppimisenhallintajärjestelmässä oli yli 360 sisäistä koulutusohjelmaa, ja jo yli puolet kaikista aktiivisista koulutusrekisteröinneistä tehtiin sähköisiin koulutusohjelmiin. Näiden ohjelmien aiheina ovat muun muassa turvallisuus, KONEen tuotetarjonta, asennus- ja huoltomenetelmät sekä johtamiskyvyt. Verkkopohjaisen materiaalin lisäksi useissa maissa pilotoitiin mobiilipohjaisia koulutuksia.

KONEen kymmenennen vuosittaisen henkilöstökyselyn tulokset julkistettiin toisen neljänneksen aikana. Kyselyn pohjalta tehtyjen toimintasuunnitelmien toteutusta jatkettiin kolmannella neljänneksellä. KONE jatkoi myös edelleen toimenpiteitä tunnettavuutensa lisäämiseksi uusien potentiaalisten työntekijöiden parissa tammi–syyskuussa 2015. KONEella on nyt virallinen harjoittelija- sekä työnantajamielikuvaohjelma yli 20 maassa globaalisti.

KONEen palveluksessa oli syyskuun 2015 lopussa 49 139 (31.12.2014: 47 064) henkilöä. Henkilöstön keskimääräinen lukumäärä oli 48 127 (1–9/2014: 44 655).

Henkilöstöstä 43 % (31.12.2014: 44 %) sijoittui EMEA-alueelle, 13 % (12 %) Amerikkaan ja 44 % (44 %) Aasian ja Tyynenmeren alueelle.

Ympäristö

Ympäristövastuu merkitsee KONEelle innovatiivisten energia- ja kustannustehokkaiden ratkaisujen tarjoamista asiakkaille sekä samalla omien toimintojen haitallisten ympäristövaikutusten pienentämistä. Ekotehokkaiden ratkaisujen kehittämisessä keskitytään hissien valmistila- ja nostoratkaisujen energiatehokkuuden parantamiseen entisestään sekä innovatiivisiin, energiaa säästäviin liukuporrasratkaisuihin. KONEen tavoitteena on vahvistaa alallaan johtavaa asemaansa kestävässä kehityksessä ja tukea sekä valtiollisia että muita ympäristöystävällisen raken-

tamisen hankkeita ja rakennetun ympäristön meneillään olevaa muutosta älykkäiksi ekokaupungeiksi maailmanlaajuisesti.

KONE on asettanut kunnianhimoiset ympäristötavoitteet vuosille 2014–2016 painottaen omien toimintojensa kasvihuonepäästöjen vähentämistä. KONEen omassa toiminnassa eniten hiilijalanjälkeen vaikuttavia päästöjä syntyy yhtiön ajoneuvokannan käytöstä, sähkönkulutuksesta ja logistiikkatoiminnoista. KONE jatkaa myös keskittymistä toimitusketjunsä ympäristövai- kutuksiin.

Tammi–syyskuun 2015 aikana KONE laajensi tuotteidensa luokitusta uuden, maaliskuussa 2015 julkaistun energiatehokkuusstandardin ISO 25745 mukaisesti. Loppuvuonna 2014 luokiteltujen hissien lisäksi KONE N MonoSpace® -hissimalli sai parhaan mahdollisen, uuden standardin mukaisen A-luokan luokituksen. Lisäksi KONE TravelMaster™ 110 -liukuporrasmalli sai liukuportaille parhaan mahdollisen luokituksen A+++.

KONE julkaisi vuoden 2014 yritysraporttinsa kesäkuussa 2015. Raportti noudattaa Global Reporting Initiativen raportointiohjeiden B-sovellustasoa. KONEen merkittävimpiä ympäristösaavutuksia vuonna 2014 oli raportoitujen kasvihuonepäästöjen vähentäminen KONEen omassa toiminnassa. KONEen vuoden 2014 hiilijalanjälki suhteessa koko omaan toimintaan (liikevaihtoon) pieneni 1,8 % vuoteen 2013 verrattuna. Ulkoisesti varmennettujen scope 1 ja 2 -kasvihuonepäästöjen määrällä mitattu hiilijalanjälki suhteessa liikevaihtoon pieneni 9,1 % vuoteen 2013 verrattuna. Absoluuttisesti mitattuna scope 1 ja scope 2 -päästöjen hiilijalanjälki pieneni 4,6 %. Riippumaton kolmas osapuoli on varmentanut KONEen kasvihuonepäästöraportoinnin.

KONEen tuotantoyksiköt saivat tunnustusta ympäristöystävällisyydestään tammi–syyskuussa 2015. Italian tuotantoyksikkö saavutti ISO 50001 Energianhallintajärjestelmät sertifiointin toisena KONEen yksikkönä jo aiemmin sertifioidun Tšekkin tasavallan tuotantoyksikön lisäksi.

Muita tapahtumia

Euroopan komissio teki vuonna 2007 päätöksen liittyen johtavien hissi- ja liukuporrasyhtiöiden, mukaan lukien KONEen paikallisten tytäryritysten, väitettyihin kilpailua rajoittaviin toimiin paikallisilla markkinoilla Saksassa, Luxembourgiassa, Belgiassa ja Hollannissa ennen vuoden 2004 alkua. Vuonna 2007 myös Itävallan kartellioikeus teki päätöksen liittyen suurimpien hissi- ja liukuporrasyhtiöiden, mukaan lukien KONEen paikallisen tytäryrityksen, väitettyihin kilpailua rajoittaviin toimiin Itävallan paikallisilla markkinoilla ennen vuoden 2004 puoliväliä. KONEen aiemmin tiedottaman mukaisesti eräät yritykset ja julkisyhteisöt ovat nostaneet kyseisiin vuoden 2007 päätöksiin liittyviä vahingonkorvauskanteita päätösten osalta merkityksellisissä maissa. Kanteet on nostettu useita päätöksiin liittyviä yhtiöitä vastaan tietyt KONEen yhtiöt mukaanlukien. Kaikki kanteita koskevat oikeudenkäynnit ovat erillisiä ja ne ovat eri vaiheissa. Vastaajien yhteisvastuullisesti korvattavaksi vaadittu summa oli yhteensä 269 miljoonaa euroa syyskuun 2015 lopussa (30.6.2015: 272 miljoonaa euroa). KONE pitää vahingonkorvauskanteita perusteettomina. Varausta ei ole tehty.

KONEen katsaus tammi–syyskuulta 2015

Riskienhallinta

KONE on alttiina riskeille, jotka voivat johtua yhtiön operatiivisesta toiminnasta tai liiketoimintaympäristössä tapahtuvista muutoksista. Alla kuvatuilla riskitekijöillä voi mahdollisesti olla haitallinen vaikutus KONEen liiketoimintaan tai taloudelliseen tilaan ja siten yhtiön arvoon. Myös muut riskit, joista KONE ei ole tällä hetkellä tietoinen, tai joiden ei tällä hetkellä katsota olevan merkittäviä, voivat kuitenkin muodostua merkittäviksi tulevaisuudessa.

Globaalin taloustilanteen huonontuminen tai geopolitiittien jännitteiden kasvaminen voisi johtaa markkinaympäristön heikentymiseen ja kilpailutilanteen kiristymiseen maailmanlaajuisilla uusien laitteiden ja palveluliiketoiminnan markkinoilla. Erityisesti rakennusmarkkinan kasvun häiriintyminen tai pitkäaikainen heikkous, Kiinassa tai muilla kasvavilla alueilla globaalisti, voisi johtaa hissi- ja liukuporrasmarkkinan laskuun maailmanlaajuisesti. Markkinaympäristön heikentyminen saattaisi johtaa saatujen tilausten vähentymiseen, jo sovittujen toimitusten peruuntumiseen, projektien aloitusten viivästyminen ja entisestään lisääntyneeseen hintakilpailuun, ja siten vaikuttaa negatiivisesti KONEen kasvuun ja kannattavuuteen. Vastatakseen globaalin taloustilanteen mahdollisesta heikentymisestä aiheutuviin haasteisiin ja vaikutuksiin hissi- ja liukuporrasmarkkinoilla KONE pyrkii jatkuvasti kehittämään kilpailukykyään.

KONE toimii alalla, jossa on erilaisia paikallisia säännöksiä sekä uusien laitteiden että palvelujen liiketoiminnoissa. Äkilliset tai odottamattomat muutokset paikallisesti lainsäädännössä, koodeissa tai standardeissa voivat johtaa prosessien tai teknologian muutostarpeisiin, mikä puolestaan voisi vaikuttaa negatiivisesti KONEen kannattavuuteen kyseessä olevissa maissa. Vähentääkseen riskiä sääntely-ympäristössä tapahtuvista odottamattomista muutoksista, KONE on aktiivisesti mukana kehittämässä säännöksiä, koodeja ja standardeja, joilla pyritään entisestään parantamaan hissien, liukuportaiden ja automaattiovien turvallisuutta ja muita teknisiä ominaisuuksia.

KONE toimii tietyillä nopeasti kasvavilla markkinoilla, joilla liiketoiminnan nopean laajentumisen keskittynyt johtaminen on välttämätöntä. Tämä koskee erityisesti ammattitaitoisen henkilöstön ja komponenttien ja materiaalien saatavuutta, sekä toimitettujen tuotteiden ja palvelujen laadun varmistamista. Puutteet resurssoinnissa, laadun varmistamisessa tai muissa projekteihin liittyvissä seikoissa voisivat johtaa toimitusten viivästyminen ja kulujen kasvuun, joilla puolestaan voisi olla negatiivinen vaikutus yhtiön kannattavuuteen. KONE hallitsee näitä riskejä proaktiivisella projekti- ja resurssisuunnittelulla sekä tiukoilla laadunvarmistusprosesseilla.

KONE tuo markkinoille uutta teknologiaa sekä kehittää jatkuvasti nykyisen valikoimansa ja tuotteidensa kilpailukykyä perustuen odotuksiin relevantin teknologian, asiakastarpeiden ja markkinoiden vaatimusten tulevasta kehityksestä. Uuden teknologian kehittäminen ja tuotelanseeraukset sisältävät riskejä liittyen tuotantoketjun häiriöttömään toimintaan, mukaan lukien komponenttitoimituksiin KONEen laajalta alihankintaverkostolta, sekä tuotevastuuseen ja laatuun liittyviä riskejä. Lisäksi epäonnistuminen toimialaan, markkinoihin, kilpailuympäristöön tai asiakkaiden tarpeisiin ja käyttäytymiseen liittyvien muutosten ennakoimisessa tai näihin vastaamisessa, tai toisaalta tapahtuma, joka aiheuttaisi yritykselle maineeseen liittyvää tai muunlaista vahinkoa, voisivat kaikki aiheuttaa KONEen kilpai-

lukuyn, markkinaosuuden tai kannattavuuden heikentymisen. Kyseisten riskien hallitsemiseksi KONE seuraa tarkasti markkinan sekä asiakkaiden kehityssuuntia, ja on määritellyt suunnittelu-, toimitus-, tuotanto-, asennus- ja huoltoprosessit sisältäen tiukat laadunvarmistusprosessit.

KONEen liiketoiminnot ovat riippuvaisia hankintakanavien, tuotantolaitosten ja logistiikkaprosessien toimintavarmuudesta, laadusta ja luotettavuudesta. Merkittävä osa KONEen komponenttitoimittajista ja tuotantokapasiteetista on Kiinassa. KONEen tuotantoketjuun liittyviä riskejä hallitaan analysoimalla ja parantamalla prosessien viansietokykyä, huolellisella ennustamisella, tekemällä läheistä yhteistyötä KONEen toimittajien kanssa ja kasvattamalla valmiutta siirtää kriittisten komponenttien valmistusta yhdeltä tuotantolinjalta tai toimittajalta toiselle. KONE seuraa aktiivisesti merkittävimpien alihankkijoidensa toimintaa ja vakavaraisuutta. Tavoitteena on myös varmistaa kriittisten komponenttien ja palveluiden osalta vaihtoehtoisten hankintakanavien saatavuus. KONEella on lisäksi globaali omaisuus- ja keskeytysvakuutusohjelma.

KONE hyödyntää toiminnassaan tietotekniikkaa ja tietojärjestelmiä kattavasti. Tämä voi altistaa KONEen tietoturvaloukkauksille, tietojärjestelmien ja/tai tiedon väärinkäytöksille, haittaohjelmille sekä sellaisille toimintahäiriöille, jotka voivat aiheuttaa järjestelmien vajaatoimintaa tai prosessien häiriöitä, ja siten vaikuttaa KONEen liiketoimintaan. Tietoturvariskien hallintaan liittyvät roolit ja vastuut on määritelty selkeästi, millä varmistetaan, että riittävä turvallisuustaso on sisäänrakennettu tietohallinnan prosesseihin määritellyn turvallisuuspolitiikan, periaatteiden ja ohjeiden mukaisesti.

Raaka-aine- ja komponenttihintojen muutokset vaikuttavat suoraan hissien, liukuportaiden ja automaattiovien valmistuskuluihin, ja voivat siten vaikuttaa KONEen kannattavuuteen. Pienentääkseen raaka-aine- ja hankintahintojen vaihtelua KONE pyrkii solmimaan kiinteähintaisia sopimuksia merkittävien toimittajien kanssa merkittävälle osalle raaka-aine- ja komponenttihankinnoistaan.

KONE on alttiina rahoituslaitoksiin liittyville vastapuoliriskeille. Altistuminen näille riskeille aiheutuu siitä, että KONEella on merkittäviä summia likvidejä varoja talletettuna ja sijoitettuna rahoituslaitoksiin ja -instrumentteihin sekä johdannaisiin. Hajauttaakseen rahoituksen luottoriskejä KONE tallettaa varojaan useaan eri pankkiin ja sijoittaa osan varoista erittäin likvideihin rahamarkkinarahastoihin. KONE myös hyväksyy vastapuoliksi vain rahoituslaitoksia, joiden luottokelpoisuus on korkea. Jokaisen vastapuolen limiitin koko heijastaa tämän luottokelpoisuutta, ja KONE arvioi näitä limiittejä jatkuvasti.

KONE on myös alttiina riskeille, jotka liittyvät sen asiakkaiden maksukykyyn ja -aikatauluun, ja jotka voivat johtaa luottotappioihin. Pienentääkseen näitä riskejä KONE on määritellyt toimintasäännöt tarjouksille, hyväksyntävaltuuksille ja luotonhallinnalle. Myyntisaamisiin liittyviä luottoriskejä vastaan suojautetaan käyttämällä asiakkaiden kanssa maksuehtoja, jotka perustuvat ennakkomaksuihin, remburseihin ja takauksiin. KONEen asiakaskunta koostuu laajasta määrästä asiakkaita useilla markkina-alueilla, ja yhdenkään asiakkaan liikevaihto ei edusta merkittävää osaa KONEen liikevaihdosta.

KONE toimii kansainvälisesti ja sen liiketoimintaan liittyy siksi valuuttakurssivaihteluista aiheutuvia riskejä, jotka muodostuvat tulojen ja menojen rahavirroista sekä ulkomaisten tytäryhtiöiden

KONEen katsaus tammi–syyskuulta 2015

tuloslaskelma- ja tase-erien muuntamisesta euroiksi. KONEen rahoitustoiminto vastaa keskitetysti KONEen rahoitusriskien hallinnasta hallituksen hyväksymän rahoituspolitiikan mukaisesti.

Tarkempia tietoja rahoitusriskeistä on julkaistu tilinpäätöksen 2014 liitetiedossa 2.

Yhtiökokouksen päätökset

KONE Oyj:n varsinainen yhtiökokous pidettiin Helsingissä 23. helmikuuta 2015. Kokous vahvisti tilinpäätöksen ja myönsi tilivelvollisille vastuuvapauden tilikaudelta 1.1.–31.12.2014.

Hallituksen jäsenten lukumäärä vahvistettiin yhdeksäksi. Hallituksen jäseninä jatkavat Matti Alahuhta, Anne Brunila, Antti Herlin, Jussi Herlin, Ravi Kant, Juhani Kaskeala sekä Sirpa Pietikäinen. Hallituksen uusiksi jäseniksi valittiin Iiris Herlin ja Kazunori Matsubara.

Yhtiökokouksen jälkeen pitämässään kokouksessa hallitus valitsi keskuudestaan puheenjohtajaksi Antti Herlinin ja varapuheenjohtajaksi Jussi Herlinin.

Tarkastusvaliokunnan jäseniksi valittiin Jussi Herlin puheenjohtajaksi sekä Anne Brunila, Antti Herlin ja Ravi Kant jäseniksi. Anne Brunila ja Ravi Kant ovat riippumattomia sekä yhtiöstä että merkittävistä osakkeenomistajista ja Jussi Herlin on riippumaton yhtiöstä.

Nimitys- ja palkitsemisvaliokunnan jäseniksi valittiin Antti Herlin puheenjohtajaksi sekä Matti Alahuhta, Jussi Herlin ja Juhani Kaskeala jäseniksi. Juhani Kaskeala on riippumaton sekä yhtiöstä että merkittävistä osakkeenomistajista ja Matti Alahuhta on riippumaton merkittävistä osakkeenomistajista.

Yhtiökokous vahvisti hallituksen puheenjohtajan palkkioksi 54 000 euroa, varapuheenjohtajan palkkioksi 44 000 euroa ja jäsenten palkkioksi 33 000 euroa. Lisäksi vahvistettiin 500 euron kokouspalkkio hallituksen ja valiokuntien kokouksista kuitenkin siten, että muualla kuin Suomessa asuville valiokuntien jäsenille em. kokouspalkkio valiokuntien kokouksista on 2 000 euroa. Vuosipalkkiosta 40 prosenttia suoritetaan KONE Oyj:n B-sarjan osakkeina ja loput rahana.

Yhtiökokous myönsi hallitukselle valtuuden omien osakkeiden hankkimiseen. Osakkeita voidaan hankkia enintään 52 440 000 kappaletta siten, että A-sarjan osakkeita voidaan hankkia enintään 7 620 000 kappaletta ja B-sarjan osakkeita enintään 44 820 000 kappaletta. Valtuutus on voimassa yhden vuoden ajan yhtiökokouksen päätöksestä lukien.

Lisäksi yhtiökokous valtuutti hallituksen päättämään osakeannista sekä optio-oikeuksien ja muiden osakeyhtiölain 10 luvun 1 §:ssä tarkoitettujen osakkeisiin oikeuttavien erityisten oikeuksien antamisesta. Valtuutuksen nojalla annettavien osakkeiden lukumäärä voi olla enintään 7 620 000 A-sarjan osaketta ja 44 820 000 B-sarjan osaketta. Hallitus päättää kaikista osakeannin ja osakkeisiin oikeuttavien erityisten oikeuksien antamisen ehdoista. Valtuutus koskee sekä uusien osakkeiden antamista että omien osakkeiden luovuttamista, ja osakeanti ja osakkeisiin oikeuttavien erityisten oikeuksien antaminen voi tapahtua osakkeenomistajien merkintäetuoikeudesta poiketen (suunnattu anti). Valtuutus on voimassa viisi vuotta yhtiökokouksen päätöksestä lukien.

Tilintarkastajiksi valittiin KHT-yhteisö PricewaterhouseCoopers Oy ja KHT Niina Vilske.

Osingoksi vahvistettiin hallituksen esityksen mukaisesti 1,1975 euroa kutakin 76 208 712 A-sarjan osaketta kohden ja

1,20 euroa kutakin ulkona olevaa 437 517 818 B-sarjan osaketta kohden. Osingonjaon täsmäytyspäivä oli 25. helmikuuta 2015 ja osingot maksettiin 4. maaliskuuta 2015.

Osakepääoma ja markkina-arvo

Vuonna 2010 KONE myönsi ehdollisen optio-ohjelman. Optio-oikeudet 2010 otettiin julkisen kaupankäynnin kohteeksi NASDAQ OMX Helsinki Oy:n pörssilistalla 2. huhtikuuta 2013. Jokainen optio-oikeus oikeutti kahden (2) B-sarjan osakkeen merkitsemiseen, merkintähinnan ollessa 24.2.2015 alkaen 11,875 euroa osakkeelta. Merkintäajan päättyessä 30. huhtikuuta 2015 KONE Oyj:n tytäryhtiön KONE Capital Oy:n hallussa olleet 896 000 sekä muutoin käyttämättömät 105 KONE 2010-optio-oikeutta raukesivat. Muut 2 103 895 KONE 2010-optio-oikeutta oli käytetty.

Vuonna 2013 KONE myönsi ehdollisen optio-ohjelman. Optio-oikeudet 2013 otettiin julkisen kaupankäynnin kohteeksi NASDAQ OMX Helsinki Oy:n pörssilistalla 1.4.2015. Optio-oikeuksia oli yhteensä 750 000 kappaletta, joista 55 000 omistaa KONE Oyj:n tytäryhtiö. Raportointikauden aikana optio-oikeuksilla 2013 merkittiin yhteensä 119 242 uutta KONEen B-sarjan osaketta. Syyskuun 2015 lopussa jäljellä ulkona olevilla optio-oikeuksilla voitiin merkitä enintään 1 270 758 osaketta. Kullakin optio-oikeudella voi merkitä kaksi (2) uutta B-sarjan osaketta, merkintähinnan ollessa 24.2.2015 alkaen 25,40 euroa osakkeelta. Osakkeiden merkintäaika on 1.4.2015–30.4.2017.

Joulukuussa 2013 KONE myönsi ehdollisen 2014 -optio-ohjelman. Optio-oikeuksia 2014 annetaan yhtiön hallituksen 20. joulukuuta 2013 tekemällä päätöksellä varsinaisen yhtiökokouksen 1. maaliskuuta 2010 antamaan valtuutukseen perustuen. Optio-oikeuksia annetaan noin 550 konsernin avainhenkilölle yhteensä enintään 1 500 000 kappaletta. Osakkeen alkuperäinen merkintähinta optio-oikeudella on 31,80 euroa osakkeelta, minkä lisäksi merkintähintaa alennetaan ehtojen mukaisissa tapauksissa, muun muassa ennen osakkeiden merkintää tapahtuvien osingonjakojen määrällä. Merkintähintana 30. syyskuuta 2015 oli 29,60 euroa osakkeelta. Kullakin optio-oikeudella voi merkitä yhden (1) KONEen B-sarjan uuden tai yhtiön hallussa olevan oman osakkeen. Osakkeiden merkintäaika on 1.4.2016–30.4.2018. Osakkeiden merkintäaika alkaa kuitenkin vain, jos KONE-konsernin tilikausien 2014–2015 taloudellinen kehitys on yhtiön hallituksen kokonaisarvion perusteella vähintään yhtä hyvä kuin KONEen merkittävimmillä kilpailijoilla keskimäärin.

Joulukuussa 2014 KONE myönsi ehdollisen 2015 -optio-ohjelman. Optio-oikeuksia 2015 annetaan yhtiön hallituksen 18. joulukuuta 2014 tekemällä päätöksellä perustuen varsinaisen yhtiökokouksen 1. maaliskuuta 2010 antamaan valtuutukseen. Optio-oikeuksia annetaan noin 560 konsernin avainhenkilölle yhteensä enintään 1 500 000 kappaletta. Osakkeen alkuperäinen merkintähinta optio-oikeudella on 36,20 euroa osakkeelta, minkä lisäksi merkintähintaa alennetaan ehtojen mukaisissa tapauksissa, muun muassa ennen osakkeiden merkintää tapahtuvien osingonjakojen määrällä. Merkintähintana 30. syyskuuta 2015 oli 35,00 euroa osakkeelta. Kullakin optio-oikeudella voi merkitä yhden (1) KONEen B-sarjan uuden tai yhtiön hallussa olevan oman osakkeen. Osakkeiden merkintäaika on 1.4.2017–30.4.2019. Osakkeiden merkintäaika alkaa kuitenkin vain, jos

KONEen katsaus tammi–syyskuulta 2015

KONE-konsernin tilikausien 2015–2016 taloudellinen kehitys on yhtiön hallituksen kokonaisarvion perusteella vähintään yhtä hyvä kuin KONEen merkittävimmillä kilpailijoilla keskimäärin.

30. syyskuuta 2015 KONEen osakepääoma oli 65 674 909,00 euroa. Osakepääoma koostui 449 190 560 listatusta B-sarjan osakkeesta ja 76 208 712 listaamattomasta A-sarjan osakkeesta. KONEen markkina-arvo 30. syyskuuta 2015 oli 17 447 miljoonaa euroa ilman konsernin hallussa olevia omia osakkeita. Markkina-arvo lasketaan sekä listaamattomien A-sarjan että listattujen B-sarjan osakkeiden perusteella lukuun ottamatta hankittuja omia osakkeita. A-sarjan osakkeet on arvostettu B-sarjan osakkeen raportointikauden päätöskurssiin.

Omat osakkeet

Tammi–syyskuun 2015 aikana KONE käytti valtuutustaan omien osakkeiden ostamiseen. Huhtikuussa KONE luovutti 354 838 hallussaan ollutta B-sarjan osaketta osakepohjaiseen kannustinjärjestelmään ja 3 210 B-sarjan osaketta osana hallituksen vuosipalkkiota. Heinäkuussa KONE Oyj:lle palautui 5 194 B-sarjan osaketta vastikkeetta KONE Oyj:n osakepalkkiojärjestelmän 2013–2015 ehtojen mukaisesti. Lisäksi KONE osti yhteensä 1 910 000 B-sarjan osaketta heinäkuussa. Syyskuun lopussa konsernilla oli hallussaan 12 240 544 B-sarjan osaketta. Yhtiön hallussa olevat osakkeet edustavat 2,7 % kaikista listatuista B-sarjan osakkeista, mikä vastaa 1,0 % kaikista äänistä.

Kaupankäynti NASDAQ OMX Helsinki Oy:ssä

Tammi–syyskuussa 2015 NASDAQ OMX Helsinki Oy:ssä kaupankäynnin kohteena oli 206,3 miljoonaa KONE Oyj:n B-sarjan osaketta. Osakkeiden vaihto katsauskaudella oli 7 898 miljoonaa euroa. Keskimääräinen päivittäinen osakevaihto oli 1 097 398 osaketta (1–9/2014: 969 958). Osakkeen hinta 30. syyskuuta 2015 oli 34,00 euroa. Osakkeen hinnan volyyymilla painotettu keskiarvo oli katsauskaudella 38,25 euroa. Katsauskaudella osakkeen korkein hinta oli 44,35 euroa ja matalin 31,50 euroa. NASDAQ OMX Helsinki Oy:n lisäksi KONEen B-sarjan osakkeella käydään kauppaa myös useilla vaihtoehtoisilla markkinapaikoilla. KONEen B-osakkeiden vaihdon volyyymi NASDAQ OMX Helsinki Oy:ssä vastasi noin 30,7 % koko niiden vaihdon volyyymista tammi–syyskuussa 2015 (lähde: Fidessa Fragmentation Index, <http://fragmentation.fidessa.com>).

Rekisteröityjen osakkeenomistajien lukumäärä oli katsauskauden alussa 51 075 ja lopussa 56 788. Yksityisten osakkeenomistajien lukumäärä oli 52 788, mikä vastaa noin 13,7 % listatuista B-sarjan osakkeista.

Hallintarekistereiden mukaan 49,1 % KONEen listatuista B-sarjan osakkeista oli katsauskauden lopussa ulkomaisten osakkeenomistajien omistuksessa. Muut ulkomaiset omistukset katsauskauden lopussa vastasivat 1,3 % listatuista B-sarjan osakkeista. Kaiken kaikkiaan 50,4 % KONEen listatuista B-sarjan osakkeista oli katsauskauden lopussa ulkomaisessa omistuksessa, mikä vastaa noin 18,7 % kaikista äänistä.

Markkinanäkymät 2015

Uusissa laitteissa Aasian ja Tyynenmeren alueen markkinan odotetaan laskevan hieman vuonna 2015, johtuen hienoisesta laskusta Kiinan markkinalla. EMEA-alueella markkinan odotetaan kasvavan hieman. Kysynnän odotetaan kasvavan hieman Keski- ja Pohjois-Euroopassa ja jatkavan asteittaista elpymistä Etelä-Euroopassa. Lähi-idässä markkinan ennakoidaan kasvavan jonkin verran. Pohjois-Amerikan markkinan kasvun odotetaan jatkuvan.

Modernisointimarkkinan odotetaan olevan melko vakaa Euroopassa, kun taas Pohjois-Amerikassa ja Aasian ja Tyynenmeren alueella kasvun odotetaan jatkuvan. Kokonaisuutena modernisointimarkkinan odotetaan olevan melko vakaa tai kasvavan hieman.

Huoltomarkkinan odotetaan kehittyvän melko hyvin useimmissa maissa.

Liiketoimintanäkymät 2015

KONE täsmentää vuoden 2015 liiketoimintanäkymiään.

KONEen liikevaihdon arvioidaan kasvavan 6–8 % vertailukelpoisin valuuttakurssein verrattuna vuoteen 2014.

Liikevoiton (EBIT) arvioidaan olevan 1 200–1 250 miljoonaa euroa olettaen, että valuuttojen muuntokurssit pysyisivät suunnilleen tammi–syyskuun 2015 keskimääräisellä tasolla.

Aiemmat liiketoimintanäkymät

KONEen liikevaihdon arvioidaan kasvavan 6–8 % vertailukelpoisin valuuttakurssein verrattuna vuoteen 2014.

Liikevoiton (EBIT) arvioidaan olevan 1 190–1 250 miljoonaa euroa olettaen, että valuuttojen muuntokurssit pysyisivät suunnilleen tammi–kesäkuun 2015 keskimääräisellä tasolla.

Helsingissä 22. lokakuuta 2015

KONE Oyj:n hallitus

Konsernituloslaskelma

Me	7-9/2015	%	7-9/2014	%	1-9/2015	%	1-9/2014	%	1-12/2014	%
Liikevaihto	2 184,2		1 877,9		6 085,5		5 168,6		7 334,5	
Kulut	-1 833,3		-1 579,4		-5 148,2		-4 386,6		-6 214,6	
Poistot	-25,0		-21,0		-74,4		-61,7		-84,2	
Liikevoitto	325,9	14,9	277,5	14,8	863,0	14,2	720,4	13,9	1 035,7	14,1
Osuus osakkuusyhtiöiden tuloksesta	0,2		0,3		0,6		0,4		-0,3	
Rahoitustuotot	35,9		14,7		68,6		30,2		43,5	
Rahoituskulut	-10,9		-11,9		-42,8		-16,6		-62,6	
Voitto ennen veroja	351,1	16,1	280,7	14,9	889,4	14,6	734,3	14,2	1 016,4	13,9
Verot	-87,9		-65,5		-209,0		-171,1		-242,4	
Tilikauden voitto	263,2	12,1	215,2	11,5	680,4	11,2	563,2	10,9	773,9	10,6
Tilikauden voiton jakautuminen:										
Emoyhtiön osakkeenomistajille	256,8		209,2		667,7		550,7		755,6	
Määräysvallattomille omistajille	6,5		6,0		12,6		12,5		18,4	
Yhteensä	263,2		215,2		680,4		563,2		773,9	
Emoyhtiön osakkeenomistajille tilikauden voitosta laskettu osakekohtainen tulos, e										
Laimentamaton osakekohtainen tulos, e	0,50		0,41		1,30		1,07		1,47	
Laimennusvaikutuksella oikaistu osakekohtainen tulos, e	0,50		0,41		1,30		1,07		1,47	

Laaja konsernituloslaskelma

Me	7-9/2015	7-9/2014	1-9/2015	1-9/2014	1-12/2014
Tilikauden voitto	263,2	215,2	680,4	563,2	773,9
Muut laajan tuloksen erät verovaikutus huomioituna:					
Muuntoero	-34,1	106,2	145,2	113,1	152,7
Ulkomaisten tytäryhtiöiden suojaus	-0,2	-18,4	-16,1	-19,0	-27,5
Tulevien kassavirtojen suojaus	15,0	-7,8	1,4	-15,8	-12,9
Erät jotka saatetaan tulevaisuudessa siirtää tulosvaikutteisiksi	-19,3	80,0	130,6	78,3	112,4
Työsuhde-etuksien uudelleenarvostus	-11,5	-17,1	-13,6	-37,3	-41,5
Erät joita ei siirretä tulosvaikutteisiksi	-11,5	-17,1	-13,6	-37,3	-41,5
Muut laajan tuloksen erät yhteensä verovaikutus huomioituna	-30,9	62,9	116,9	41,0	70,9
Tilikauden laaja tulos	232,4	278,1	797,3	604,2	844,8
Laajan tuloksen jakautuminen:					
Emoyhtiön osakkeenomistajille	225,9	272,1	784,7	591,7	826,5
Määräysvallattomille omistajille	6,5	6,0	12,6	12,5	18,4
Yhteensä	232,4	278,1	797,3	604,2	844,8

Lyhennetty konsernitase

Varat

Me	30.9.2015	30.9.2014	31.12.2014
Pitkäaikaiset varat			
Liikearvo	1 293,3	1 143,3	1 208,9
Muut aineettomat hyödykkeet	271,9	236,7	261,8
Aineelliset hyödykkeet	328,3	295,6	317,1
Lainasaamiset ja muut korolliset saamiset	6,7	5,9	6,3
Sijoitukset	120,2	118,5	112,5
Laskennalliset verosaamiset	274,7	240,1	262,8
Pitkäaikaiset varat yhteensä	2 295,1	2 040,1	2 169,4
Lyhytaikaiset varat			
Vaihto-omaisuus	1 444,3	1 323,0	1 211,8
Myyntisaamiset	1 421,2	1 308,8	1 368,3
Siirtosaamiset ja tuloverosaamiset	498,3	418,6	331,9
Lyhytaikaiset talletukset ja lainasaamiset	986,4	746,2	942,7
Rahavarat	518,8	344,5	336,1
Lyhytaikaiset varat yhteensä	4 869,0	4 141,0	4 190,6
Varat yhteensä	7 164,1	6 181,1	6 360,0

Oma pääoma ja velat

Me	30.9.2015	30.9.2014	31.12.2014
Oma pääoma	2 182,6	1 830,8	2 062,4
Pitkäaikainen vieras pääoma			
Lainat	29,9	25,4	31,2
Eläkevastuut	175,1	183,1	178,9
Laskennalliset verovelat	120,8	104,2	110,6
Pitkäaikainen vieras pääoma yhteensä	325,8	312,7	320,8
Varaukset	142,2	133,2	137,4
Lyhytaikainen vieras pääoma			
Lainat	169,3	120,8	163,0
Saadut ennakot	2 022,2	1 766,9	1 628,7
Ostovelat	663,9	568,4	597,1
Siirtovelat ja tuloverovelat	1 658,1	1 448,4	1 450,6
Lyhytaikainen vieras pääoma yhteensä	4 513,5	3 904,5	3 839,4
Oma pääoma ja velat yhteensä	7 164,1	6 181,1	6 360,0

Laskelma konsernin oman pääoman muutoksista

Me	Osakepääoma	Ylikurssi- rahasto	Sijoitetun vapaan oman pääoman rahasto	Arvonmuutos- ja suojausrahasto	Muuntoero	Työsuhde- etuuksien uudelle- leenarvostus	Omat osakkeet	Kertyneet voittovarot	Tilikauden voitto	Määräysvallatto- mien omistajien osuudet	Yhteensä
1.1.2015	65,6	100,3	127,0	-5,5	118,3	-92,0	-150,8	1 855,0		44,5	2 062,4
Tilikauden tulos									667,7	12,6	680,4
Muut laajan tuloksen erät:											
Muuntoeron muutos					145,2						145,2
Ulkomaisten tytäryhtiöiden suojaus					-16,1						-16,1
Tulevien rahavirtojen suojaus				1,4							1,4
Työsuhde-etuuksien uudelleenarvostus						-13,6					-13,6
Tapahtumat osakkeenomistajien ja määräysvallattomien omistajien kanssa:											
Voitonjako								-616,3			-616,3
Oman pääoman lisäys (optio-oikeudet)	0,1		13,3								13,4
Omien osakkeiden osto							-71,2				-71,2
Muutos määräysvallattomien omistajien osuuksissa										-17,7	-17,7
Optio- ja osakepalkitseminen							11,4	3,4			14,8
30.9.2015	65,7	100,3	140,3	-4,1	247,4	-105,7	-210,6	1 242,1	667,7	39,4	2 182,6

Me	Osakepääoma	Ylikurssi- rahasto	Sijoitetun vapaan oman pääoman rahasto	Arvonmuutos- ja suojausrahasto	Muuntoero	Työsuhde- etuuksien uudelle- leenarvostus	Omat osakkeet	Kertyneet voittovarot	Tilikauden voitto	Määräysvallatto- mien omistajien osuudet	Yhteensä
1.1.2014	65,3	100,3	105,4	7,3	-7,0	-50,6	-128,8	1 602,2		30,4	1 724,6
Tilikauden tulos									550,7	12,5	563,2
Muut laajan tuloksen erät:											
Muuntoeron muutos					113,1						113,1
Ulkomaisten tytäryhtiöiden suojaus					-19,0						-19,0
Tulevien rahavirtojen suojaus				-15,8							-15,8
Työsuhde-etuuksien uudelleenarvostus						-37,3					-37,3
Tapahtumat osakkeenomistajien ja määräysvallattomien omistajien kanssa:											
Voitonjako								-512,5			-512,5
Oman pääoman lisäys (optio-oikeudet)	0,0		4,9								4,9
Omien osakkeiden osto											-
Muutos määräysvallattomien omistajien osuuksissa								-0,7		-5,1	-5,8
Optio- ja osakepalkitseminen							10,8	4,5			15,3
30.9.2014	65,4	100,3	110,3	-8,4	87,1	-87,8	-118,0	1 093,5	550,7	37,8	1 830,8

Laskelma konsernin oman pääoman muutoksista

Me	Osakepääoma	Ylikurssi- rahasto	Sijoitetun vapaan oman pääoman rahasto	Arvonmuutos- ja suojaurahasto	Muuntoero	Työsuhde- etuuksien uudelle- leenarvostus	Omat osakkeet	Kertyneet voittovarot	Tilikauden voitto	Määräysvallatto- mien omistajien osuudet	Yhteensä
1.1.2014	65,3	100,3	105,4	7,3	-7,0	-50,6	-128,8	1 602,2		30,4	1 724,6
Tilikauden tulos									755,6	18,4	773,9
Muut laajan tuloksen erät:											
Muuntoeron muutos					152,7						152,7
Ulkomaisten tytäryhtiöiden suojaus					-27,5						-27,5
Tulevien rahavirtojen suojaus				-12,9							-12,9
Työsuhde-etuuksien uudelleenarvostus						-41,5					-41,5
Tapahtumat osakkeenomistajien ja määräysvallattomien omistajien kanssa:											
Voitonjako								-512,5			-512,5
Oman pääoman lisäys (optio-oikeudet)	0,2		21,6								21,8
Omien osakkeiden osto							-32,8				-32,8
Muutos määräysvallattomien omistajien osuuksissa								-0,7		-4,2	-4,9
Optio- ja osakepalkitseminen							10,8	10,5			21,3
31.12.2014	65,6	100,3	127,0	-5,5	118,3	-92,0	-150,8	1 099,4	755,6	44,5	2 062,4

Lyhennetty konsernin rahavirtalaskelma

Me	7-9/2015	7-9/2014	1-9/2015	1-9/2014	1-12/2014
Liikevoitto	325,9	277,5	863,0	720,4	1 035,7
Käyttöpääoman muutos ennen rahoituseriä ja veroja	81,1	73,5	132,9	195,5	225,5
Poistot	25,0	21,0	74,4	61,7	84,2
Rahavirta liiketoiminnasta ennen rahoituseriä ja veroja	432,0	372,1	1 070,2	977,6	1 345,4
Rahoituserien ja verojen rahavirta	-74,6	-68,5	-59,2	-155,4	-221,1
Rahavirta liiketoiminnasta	357,4	303,6	1 011,0	822,2	1 124,3
Investointien rahavirta	-54,2	-44,2	-113,6	-89,4	-145,9
Rahavirta investointien jälkeen	303,3	259,4	897,4	732,8	978,4
Omien osakkeiden hankinta	-71,2	-	-71,2	-	-32,8
Oman pääoman lisäys (optio-oikeudet)	0,1	1,9	13,4	4,9	21,8
Voitonjako	-	-	-616,3	-537,5	-537,5
Talletusten ja lainasaamisten nettomuutos	-190,7	-267,2	-13,3	-187,2	-359,3
Velkojen muutos	-3,0	0,5	-11,8	-4,2	-69,7
Muutokset määräysvallattomien omistajien osuuksissa	-18,3	-0,1	-18,3	-12,3	-12,3
Rahavirta rahoitustoiminnasta	-283,1	-264,9	-717,5	-736,3	-989,8
Rahavarojen muutos	20,1	-5,4	179,9	-3,5	-11,4
Rahavarat kauden alussa	507,7	341,9	336,1	339,1	339,1
Valuuttakurssien vaikutus	-9,1	8,0	2,8	8,9	8,4
Rahavarat kauden lopussa	518,8	344,5	518,8	344,5	336,1

KOROLLISEN NETTOVELAN MUUTOS

Me	7-9/2015	7-9/2014	1-9/2015	1-9/2014	1-12/2014
Korollinen nettovelka kauden alussa	-955,3	-520,6	-911,8	-622,0	-622,0
Korollinen nettovelka kauden lopussa	-1 137,6	-767,3	-1 137,6	-767,3	-911,8
Korollisen nettovelan muutos	-182,3	-246,7	-225,7	-145,3	-289,9

Osavuositarkastuksen liitetietoja

TUNNUSLUVUT

		1-9/2015	1-9/2014	1-12/2014
Laimentamaton osakekohtainen tulos	e	1,30	1,07	1,47
Laimennusvaikutuksella oikaistu osakekohtainen tulos	e	1,30	1,07	1,47
Oma pääoma/osake	e	4,18	3,49	3,93
Korollinen nettovelka	Me	-1 137,6	-767,3	-911,8
Omavaraisuusaste	%	42,4	41,5	43,6
Nettovelkaantumisaste	%	-52,1	-41,9	-44,2
Oman pääoman tuotto	%	42,7	42,2	40,9
Sijoitetun pääoman tuotto	%	38,6	37,2	37,7
Taseen loppusumma	Me	7 164,1	6 181,1	6 360,0
Liiketoimintaan sitoutunut pääoma	Me	1 045,1	1 063,5	1 150,5
Käyttöpääoma (sisältäen rahoitus- ja veroerät)	Me	-968,7	-730,6	-749,7

TUNNUSLUKUJA VUOSINELJÄNNEKSITTÄIN

		Q3/2015	Q2/2015	Q1/2015	Q4/2014	Q3/2014	Q2/2014	Q1/2014
Saadut tilaukset	Me	1 764,5	2 193,5	2 053,8	1 703,8	1 577,2	1 801,9	1 729,7
Tilaukanta	Me	8 350,7	8 627,4	8 529,6	6 952,5	6 995,8	6 537,2	6 175,4
Liikevaihto	Me	2 184,2	2 210,4	1 690,9	2 165,8	1 877,9	1 848,9	1 441,8
Liikevoitto	Me	325,9	325,2	211,9	315,3	277,5	263,2	179,6
Liikevoitto	%	14,9	14,7	12,5	14,6	14,8	14,2	12,5

		Q4/2013	Q3/2013	Q2/2013	Q1/2013	Q4/2012	Q3/2012	Q2/2012	Q1/2012
Saadut tilaukset	Me	1 473,2	1 327,2	1 638,2	1 712,4	1 321,3	1 295,6	1 513,4	1 365,9
Tilaukanta	Me	5 587,5	5 642,1	5 874,4	5 823,1	5 050,1	5 283,7	5 305,3	4 842,8
Liikevaihto	Me	2 033,0	1 739,2	1 761,7	1 398,7	1 857,7	1 633,7	1 544,1	1 241,3
Liikevoitto	Me	292,8	257,5	242,8	160,4	257,4	226,4	210,3 ¹⁾	134,6
Liikevoitto	%	14,4	14,8	13,8	11,5	13,9	13,9	13,6 ¹⁾	10,8

		Q4/2011	Q3/2011	Q2/2011	Q1/2011	Q4/2010	Q3/2010	Q2/2010	Q1/2010
Saadut tilaukset	Me	1 098,8	1 095,4	1 226,2	1 044,7	1 006,3	865,2	1 042,8	894,7
Tilaukanta	Me	4 348,2	4 143,2	3 947,7	3 737,5	3 597,8	3 657,9	3 933,7	3 638,5
Liikevaihto	Me	1 588,8	1 296,2	1 286,4	1 053,8	1 488,8	1 235,9	1 258,9	1 003,0
Liikevoitto	Me	233,0	188,9	184,5	118,7	227,3	184,8	175,7	108,6
Liikevoitto	%	14,7	14,6	14,3	11,3	15,3	15,0	14,0	10,8

		Q4/2009	Q3/2009	Q2/2009	Q1/2009	Q4/2008	Q3/2008	Q2/2008	Q1/2008
Saadut tilaukset	Me	813,5	766,5	953,9	898,5	845,2	892,4	1 092,4	1 117,5
Tilaukanta	Me	3 309,1	3 603,4	3 754,1	3 753,1	3 576,7	4 002,8	3 838,7	3 617,4
Liikevaihto	Me	1 426,8	1 127,3	1 168,6	1 021,0	1 431,6	1 123,8	1 142,1	905,3
Liikevoitto	Me	202,7	160,1	146,3 ²⁾	91,2	189,2	146,0	136,7	86,5
Liikevoitto	%	14,2	14,2	12,5 ²⁾	8,9	13,2	13,0	12,0	9,6

¹⁾ Ilman 37,3 miljoonan euron kertaluonteista kuluja, joka liittyy tukitoimintojen kehittämissuunnitelmaan ja kustannusten sopeuttamissuunnitelmaan.

²⁾ Ilman 33,6 miljoonan euron kertaluonteista uudelleenjärjestelykuluja, joka liittyy kiinteiden kustannusten sopeuttamissuunnitelmaan.

Osavuositarkastuksen liitetietoja

LIKEVAIHTO MARKKINA-ALUEITTAIN

Me	1-9/2015	%	1-9/2014	%	1-12/2014	%
EMEA ¹⁾	2 339,2	38	2 252,1	44	3 204,6	44
Amerikka	997,4	16	749,2	14	1 100,6	15
Aasia ja Tyynenmeren alue	2 748,9	45	2 167,3	42	3 029,3	41
Yhteensä	6 085,5		5 168,6		7 334,5	

¹⁾ EMEA = Eurooppa, Lähi-itä, Afrikka

SAADUT TILAUKSET

Me	1-9/2015	1-9/2014	1-12/2014
	6 011,8	5 108,8	6 812,6

TILAUSKANTA

Me	30.9.2015	30.9.2014	31.12.2014
	8 350,7	6 995,8	6 952,5

INVESTOINNIT

Me	1-9/2015	1-9/2014	1-12/2014
Käyttöomaisuuteen	39,4	44,3	73,3
Vuokrasopimuksiin	9,1	10,8	14,6
Yritystoihin	60,9	21,2	67,0
Yhteensä	109,4	76,3	154,8

POISTOT

Me	1-9/2015	1-9/2014	1-12/2014
Aineellisten hyödykkeiden poistot	53,5	45,2	61,9
Yrityshankintoihin liittyvien aineettomien hyödykkeiden poistot	20,9	16,5	22,3
Yhteensä	74,4	61,7	84,2

TUTKIMUS- JA KEHITYSMENOT

Me	1-9/2015	1-9/2014	1-12/2014
	84,5	72,9	103,1
Tutkimus- ja kehitysmenot prosenttia liikevaihdosta	1,4	1,4	1,4

HENKILÖSTÖ

	1-9/2015	1-9/2014	1-12/2014
Keskimäärin	48 127	44 655	45 161
Kauden lopussa	49 139	46 221	47 064

Osavuositiedon liitetietoja

VASTUUT

Me	30.9.2015	30.9.2014	31.12.2014
Kiinnitykset			
Omien velkojen vakuudeksi	-	-	-
Pantit			
Omien velkojen vakuudeksi	-	-	-
Takaukset			
Osakkuusyhtiöiden puolesta	-	1,8	1,9
Muiden puolesta	4,2	4,3	4,2
Muut vuokrasopimukset	263,3	250,2	277,8
Yhteensä	267,5	256,4	283,9

Pankit ja rahoituslaitokset ovat antaneet takauksia KONEen tytäryhtiöiden normaalin liiketoiminnan vastuiden vakuudeksi enintään 1 318 (1 074) miljoonan euron arvosta 30.9.2015.

Vuonna 2005 jakautuneen Kone Oyj:n mahdolliset vastuut kohdistuvat KONE Oyj:lle jakautumissuunnitelman mukaisesti.

Konserni vuokraa autoja, koneita, kalustoa sekä kiinteistöjä ehdoiltaan vaihtelevilla muilla vuokrasopimuksilla.

Ei-purettavissa olevien muiden vuokrasopimusten vähimmäisvuokrat

Me	30.9.2015	30.9.2014	31.12.2014
Yhden vuoden kuluessa	70,7	66,3	72,0
Yli vuoden ja enintään viiden vuoden kuluttua	143,3	145,0	151,7
Yli viiden vuoden kuluttua	49,4	38,9	54,1
Yhteensä	263,3	250,3	277,8

SIJOTUKSET

Sijoitukset sisältävät 19,9 %:n omistuksen Toshiba Elevator and Building Systems Corporationissa (TELC). TELC on sijoitus listamattomiin osakkeisiin ilman noteerattua markkinahintaa toimivilla markkinoilla. TELCin osakkeiden käypää arvoa ei voida määrittää luotettavasti, koska käypää arvoa koskevien järkevien arvioiden vaihteluväli on merkittävä eikä erilaisten arvioiden todennäköisyyksiä pystytä kohtuullisesti arvioimaan. TELC esitetään myytävissä olevissa sijoituksissa ja arvostetaan hankintamenoon.

Sijoituksiin sisältyy myös pitkäaikaiset lainasaamiset sekä pienempiä, myytävissä olevia sijoituksia pörssinoteeraamattomissa yhtiöissä. Omistukset on arvostettu hankintamenoon, koska luotettavia käypiä arvoja ei ole saatavilla.

Osavuositiedon liitetietoja

JOHDANNAISSOPIMUKSET

Johdannaissopimusten käyvät arvot	Johdannais- varat	Johdannais- velat	Käypä arvo, netto	Käypä arvo, netto	Käypä arvo, netto
Me	30.9.2015	30.9.2015	30.9.2015	30.9.2014	31.12.2014
Valuuttatermiinit ja valuutanvaihtosopimukset	37,7	-32,2	5,5	37,2	27,8
Valuutan- ja koronvaihtosopimukset	10,3	-0,3	10,0	13,6	19,7
Sähkötermiinit	-	-1,2	-1,2	0,2	-1,1
Yhteensä	48,0	-33,7	14,3	51,0	46,4

Johdannaissopimusten nimellisarvot

Me	30.9.2015	30.9.2014	31.12.2014
Valuuttatermiinit ja valuutanvaihtosopimukset	2 236,3	1 903,7	1 879,7
Valuutan- ja koronvaihtosopimukset	138,9	138,9	138,9
Sähkötermiinit	3,0	4,6	5,5
Yhteensä	2 378,2	2 047,2	2 024,1

Valuuttatermiinien, valuutanvaihtosopimusten sekä valuutan- ja koronvaihtosopimusten käyvät arvot lasketaan johtamalla ne aktiivisilta markkinoilta saaduista hintatiedoista ja käyttämällä yleisesti tunnettuja arvostusmalleja (käypien arvojen taso 2). Sähkötermiineille on olemassa pörssissä noteerattu markkinahinta, jonka perusteella markkina-arvo voidaan määrittää luotettavasti (käyvän arvon taso 1).

Käyvät arvot esitetään taseessa bruttomääräisinä ja voidaan netottaa ehdollisissa tilanteissa. Johdannaisten tai muiden rahoitusinstrumenttien vakuudeksi ei ole annettu tai saatu pantteja tai muita vakuuksia. Rahoitussopimuksia solmitaan vain vastapuolten kanssa, joilla on korkea luottoluokitus. Näiden vastapuolten ja KONEen luottokelpoisuus huomioidaan laskettaessa avoimien rahoitusvarojen ja -velkojen käypiä arvoja.

Osakkeet ja osakkeenomistajat

30.9.2015	A-sarjan osakkeet	B-sarjan osakkeet	Yhteensä
Osakkeiden lukumäärä	76 208 712	449 190 560	525 399 272
Yhtiön hallussa olevat omat osakkeet, kpl ¹⁾		12 240 544	
Osakepääoma, e			65 674 909
Osakkeiden markkina-arvo, Me			17 447
B-osakkeiden pörssivaihto, milj. kpl, 1–9/2015		206,3	
B-osakkeiden pörssivaihto, Me, 1–9/2015		7 898	
Osakkeenomistajien lukumäärä	3	56 788	56 788

	Päätöskurssi	Ylin	Alin
B-osakkeen hinta, e, tammi–syyskuu 2015	34,00	44,35	31,50

¹⁾ Tammi–syyskuun 2015 aikana KONE käytti valtuutustaan omien osakkeiden ostamiseen. Huhtikuussa KONE luovutti 354 838 hallussaan ollutta B-sarjan osaketta osakepohjaiseen kannustinjärjestelmään ja 3 210 B-sarjan osaketta osana hallituksen vuosipalkkiota. Heinäkuussa KONE Oyj:lle palautui 5 194 B-sarjan osaketta vastikkeetta KONE Oyj:n osakepalkkiojärjestelmän 2013–2015 ehtojen mukaisesti. Lisäksi KONE osti yhteensä 1 910 000 B-sarjan osaketta heinäkuussa.

KONE Oyj

Konsernihallinto

Keilasatama 3
PL 7
02150 Espoo
Puh. 0204 751
Faksi 0204 75 4496

www.kone.com

Lisätiedot:

Eriikka Söderström
Talousjohtaja
Puh. 0204 75 4251

Katri Saarenheimo
Sijoittajasuhdejohtaja
Puh. 0204 75 4705

KONE on yksi maailman johtavista hissi- ja liukuporrasyhtiöistä. Tavoitteenamme on tarjota paras käyttäjäkokemus kehittämällä ja toimitamalla ratkaisuja, jotka mahdollistavat ihmisten liikkumisen rakennuksissa sujuvasti, turvallisesti, mukavasti ja viivytyksettä yhä enemmän kaupungistuvassa ympäristössä. KONE tarjoaa asiakkailleen edistyksellisiä hissejä, liukuportaita, automaattioivia ja integroituja ratkaisuja parantamaan käyttäjäkokemusta rakennuksissa ja niiden välillä. KONEen palvelut kattavat rakennuksen koko elinkaaren, alkaen suunnittelupalveluista aina laitteiden huoltoon, korjauksiin ja modernisointiin. Vuonna 2014 KONEen liikevaihto oli 7,3 miljardia euroa ja vuoden 2014 lopulla henkilöstömäärä yli 47 000. Yhtiön B-sarjan osake noteerataan NASDAQ OMX Helsinki Oy:ssä. www.kone.com

Tämä tiedote sisältää tulevaisuuteen suuntautuneita lausumia, jotka perustuvat tällä hetkellä KONEen johdon tiedossa oleviin oletuksiin ja tekijöihin sekä sen tämänhetkisiin päätöksiin ja suunnitelmiin. Vaikka johto uskoo, että tulevaisuuteen suuntautuneet oletukset ovat perusteltuja, mitään varmuutta ei ole siitä, että kyseiset oletukset osoittautuvat oikeiksi. Tämän vuoksi tulokset voivat erota merkittävästi tulevaisuuteen suuntautuneisiin lausumiin sisältyneistä oletuksista johtuen mm. muutoksista taloudessa, markkinoilla, kilpailuolosuhteissa sekä muutoksista laissa ja säännöksissä ja valuuttakursseissa.