

01-09/03



Glaston Technologies -toimialaan kuuluva Tamglass Lasinjalostus on julkisivulasitusten täydellä valikoimallaan **johtava toimittaja suomalaiselle rakennusteollisuudelle.**



Tamglass sai maailman myydyimmistä ajoneuvojen tuullisin taivutuslinjastaan ESU:sta kolmannella neljänneksellä **100. tilauksen.**



Z. Bavellonin ja Tamglassin lasinjalostuskoneiden **kokonaistoimituksiin tähtäävä liiketoimintamalli** on saanut erinomaisen vastaanoton lasinjalostajilta.



KYRON LIIKETOIMINTA JA TULOS VAHVASSA

Toimitusjohtajan kommentti

"Kyron strategiana on kasvaa organisesti ja yrittäjäystävällisesti. Vuoden 2002 ja 2003 aikana kasvua on haettu yritysostoista, joiden myötä Glaston Technologies -toimialan koneryhmästä on tullut lasinjalostuskoneiden ykkönen maailmassa ja lasinjalostusryhmästä johtava arkkitehtuurilaisen kokonaistoimittaja Suomessa", sanoo toimitusjohtaja Pentti Yliheljo.

"Kyro-konsernin liikevaihto ja tulos ovat parantuneet yritysostojen, uusien tuotteiden ja logistiikan tehostamisen myötä vuonna 2003 voimakkaasti. Tammikuussa ostetun Z. Bavellonin ja Tamglassin kokonaistoimituksiin tähtäävä liiketoimintamalli on saanut erinomaisen vastaanoton lasinjalostajilta."

"Glaston Technologiesin laajentuneet koneryhmä ja lasinjalostusryhmä ovat molemmat kyenneet kasvattamaan volyymiaan ja vahvistamaan markkinaosuuttaan tiukassa markkinatilanteessa. Toimialan tilauskertymä ja tilauskanta kasvoivat kolmannella neljänneksellä selvästi. Tämä yhdessä suotuisan energiamarkkinan kanssa antaa vanhan pohjan Kyron viimeisen neljänneksen ja koko vuoden hyvälle tulokselle", Yliheljo arvioi.

Kyro-konsernin rakenne

Kyron Turvalasiteknologiatoimiala on laajentunut yritysostojen myötä Lasi- ja kiviteknologiatoimialaksi ja toimii nimellä Glaston Technologies. Se sisältää globaalin lasinjalostuskoneiden liiketoiminnan sekä Suomen ja lähialueiden markkinoihin keskittyvän lasinjalostuksen. Kyron toinen toimiala on energia, jonka toimialayhtiö on energiantuottaja Kyro Power Oy.

Vuosina 2002 ja 2003 hankituista uusista kon-

serniyhtiöistä Uniglass Engineering Oy on konsolidoitu Kyro-konserniin 1.5.2002 alkaen, Fin-ton Parvekejärjestelmät Oy 1.11.2002 alkaen sekä Z. Bavelloni, Glasto ja Suomen Lämpölasi Oy 1.1.2003 alkaen.

Liikevaihto ja tulos

Kyro-konsernin liikevaihto tammi-syyskuussa kasvoi 55 % edellisvuodesta 156,1 (100,7) miljoonaa euroon. Dollarin ja muiden laskutusvaluuttojen heikkeneminen euroa vastaan on osaltaan vähentänyt volyymikasvua.

Konsernin liikevoitto ennen liikearvopoistoja kasvoi 38 % 14,7 (10,6) miljoonaa euroon. Sen osuus liikevaihdosta oli 9,4 (10,5) %. Liikevoitto liikearvopoistojen jälkeen kasvoi 17 % 12,3 (10,5) miljoonaa euroon eli 7,9 (10,4) % liikevaihdosta. Liikearvopoistot olivat 2,3 (0,2) miljoonaa euroa ja poistamaton liikearvo 55,2 miljoonaa euroa.

Nettorahoituserät olivat 0,6 (-0,9) miljoonaa euroa. Tämä sisältää korko-, osinko- ja muita rahoitustuottoja 1,5 (2,4) miljoonaa euroa sekä korko- ja muita rahoituskuluja 0,9 (3,3) miljoonaa euroa, joista oli korkokuluja 0,3 (0,2) miljoonaa euroa, valuuttakurssitappioita 0,6 (0,4) miljoonaa euroa sekä arvopapereiden kurssitappioita ja muita rahoituskuluja 0,0 (2,7) miljoonaa euroa.

Voitto ennen veroja kasvoi 36 % 13,0 (9,5) miljoonaa euroon. Katsauskauden voitto verojen ja vähemmistöosuuden jälkeen oli 6,9 (6,2) miljoonaa euroa. Tulos osaketta kohti oli 0,18 (0,16) euroa. Konsernin tilauskanta oli 82,9 (65,1) miljoonaa euroa. Tilauskanta kasvatti Glaston Technologiesin hyvän kolmannen neljänneksen tilauskertymä.

Rahoitus

Konsernin rahoitusasema on hyvä. Omavaraisuusaste oli 59,3 (76,7) %. Likvidit kassavarat ja sijoitusvarallisuus olivat 28,8 (46,3) miljoonaa euroa. Korolliset velat olivat 35,2 (4,9) miljoonaa euroa. Korollinen nettovelka oli 6,7 (-41,9) miljoonaa euroa. Gearing oli 4,9 (-33,9) %. Oma pääoma osaketta kohti oli 3,44 (3,23) euroa.

Investoinnit

Kyro-konsernin investoinnit olivat tammi-syyskuussa yhteensä 60,2 (2,0) miljoonaa euroa. Investointien pääosan muodostivat Z. Bavellonin, Glasto-ryhmän ja Suomen Lämpölasi Oy:n osakkeiden hankintamenot.

Henkilöstö

Kyro-konsernissa työskenteli tarkastelujakson lopussa 1 143 (491) henkilöä. Henkilömäärää ovat kasvattaneet lähinnä yritysostot sekä rekrytoinnit Tamglassin Kiinan ja Brasilian tehtaille. Ostettujen yhtiöiden henkilömäärä oli 624.

Henkilömäärä

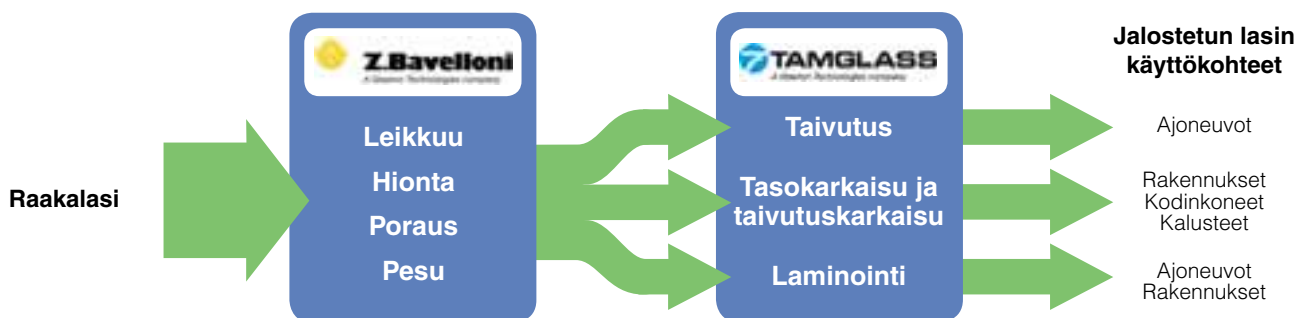
	30.9.2003	30.9.2002*
Glaston Technologies	1 109	458
Energia	24	23
Emoyhtiö	10	10
Kyro-konserni	1 143	491

*Glaston Technologiesin vuoden 2002 vertailuluvut eivät sisällä 30.9.2002 jälkeen ostettujen yhtiöiden henkilöstöä.

Osakkeet ja kurssikehitys

Kyro Oyj Abp:n osakkeita vaihdettiin tammi-syyskuussa yhteensä 1 576 206 kappaletta, eli 4,0 prosenttia osakkeiden kokonaismäärästä. Kyro Oyj

Z. Bavelloni ja Tamglass yhdessä – laaja osaaminen uusille innovaatioille



Esikäsittely edeltää aina turvalasiprosessia.

A KASVUSSA

Abp:n osakkeen alin kurssi Helsingin Pörssissä oli 5,40 euroa ja ylin 7,50 euroa. Osakkeen keskikurssi oli tarkastelujaksolla 6,56 euroa.

Omien osakkeiden hankinta ja luovutus

Kyro Oyj Abp luovutti 4.9.2003 omia osakkeita 83 340 kappaletta varsinaisen yhtiökokouksen 19.3.2003 antaman valtuutuksen perusteella. Luovutetut osakkeet käytettiin 19.4.2002 ostetun Uniglass Engineering Oy:n kauppasumman viimeisen maksuerän vastikkeena. Osakkeiden arvo luovutuksessa oli kaupan osapuolten välisellä sopimuksella 7,20 euroa/osake. Luovutettujen osakkeiden määrä oli 0,2 % koko osakekannasta.

Kyro Oyj Abp:lla oli 30.9.2003 hallussaan omia osakkeita yhteensä 164 952 (1 483 830) kappaletta eli 0,4 (3,7) % koko osakekannasta.

Glaston Technologies

Liikevaihto, liikevoitto ja tilauskanta

Glaston Technologiesin liikevaihto kasvoi tammi-syyskuussa yritysostojen myötä 64 % edellisvuodesta ja oli 134,8 (82,4) miljoonaa euroa. Kolmannelle neljännekselle ajoittuvat Tamglassin ja Z. Bavellonin lomakaudet pienentävät toimitusvolyymeja muihin neljänneksiin verrattuna. Dollarin ja muiden päävaluuttojen vaikutusta kuvaa se, että toimialan liikevaihto olisi noin 10 % korkeampi vuoden 2002 vertailujakson valuuttakursseilla.

Valuuttavaikutuksista huolimatta liikevoitto ennen liikearvopoistoja kasvoi 37 % 12,1 (8,8) miljoonaa euroon. Sen osuus Glaston Technologiesin liikevaihdosta oli 9,0 (10,7) %.

Tamglass-ryhmän ja Uniglass Engineeringin liikevaihto kasvoi hieman viime vuoden vastaava ajanjaksosta. Niiden kannattavuus parani tarkastelujaksolla selvästi mm. uusien tuotteiden sekä logistiikan tehostamisen ansiosta.

Bavelloni-ryhmän liikevaihto ja kannattavuus laskivat viime vuoden tasolta, mikä johtui jo edellä mainitusta dollarin ja muiden tärkeiden laskutusvaluuttojen heikkenemisestä euroa vastaan ja kysynnän painottumisesta pienempiin peruskoneisiin. Bavellonin tilausmäärät ovat kääntyneet kasvuun heinäkuusta alkaen.

Glaston Technologiesin tilauskanta oli hyvä 60,3 (42,1) miljoonaa euroa. Tilauskanta kasvoi kesäkuun 54,0 miljoonan euron tasolta Vitrum-messumenestyksen seurauksena.

Glaston Technologies

Konevalmistus

Glaston Technologiesin konevalmistukseen kuuluvat turvalasikoneiden markkina- ja teknologiajohtaja Tamglass, lasin esikäsitteilykoneiden ja työkalujen johtava toimittaja Z. Bavelloni, jakelu-yhtiöiden ryhmä Glasto ja tasokarkaisukoneiden toimittaja Uniglass Engineering.

Tamglassin ja Z. Bavellonin synergiat

Z. Bavellonin ja Tamglassin synergiat ovat tuottaneet liiketoiminnan ja markkinaosuuden kasvua sekä kustannussäästöjä. Tamglassin ja Z. Bavellonin täyden palvelun kokonaistoimituksiin tähtäävä toimintamalli (One-Stop-Shop) on saanut lasinjalostusteollisuudelta hyvän vastaanoton.

Markkinat ja myynti

Lasiarkkitehtuurin suosio, turvalasiasäännösten

kehittyminen ja ajoneuvojen lasipintojen suurenninen kasvattavat lasinjalostusteollisuutta ja luovat pohjaa lasinjalostuskoneiden liiketoiminnan pitkän aikavälin kasvulle.

Turvalasikoneiden kysyntä maailmassa oli kokonaisuuksena hyvä huolimatta Yhdysvaltain ja Keski-Euroopan heikosta investointi-ilmapiiiristä. Lasin esikäsitteilykoneiden kysyntä on ollut kasvussa kolmannelle neljännekselle lähtien.

Tamglassin ja Z. Bavellonin myyntiorganisaatioiden välinen yhteistyö on ollut tiivistä. Tämän myötä molemmat yhtiöt ovat saaneet uusia asiakkaita toistensa asiakaskunnista.

Tuotanto ja tuotteet

Glaston Technologiesin koneitehtaiden toiminta-aste oli tarkastelujaksolla hyvällä tasolla. Tamglass ja Z. Bavelloni ovat saaneet logistiikkayhteistyöstä kustannussäästöjä jo kolmannelle neljännekselle.

Koneitehtailla on hyvät valmiudet nostaa tuotantokapasiteettia nopeasti kysynnän lähtiesä kasvuun.

Huoltopalvelut, varaosat ja työkalut

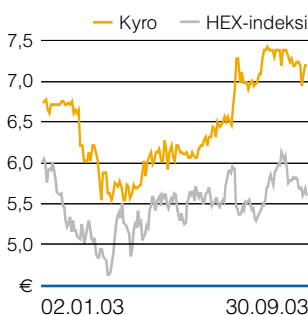
Glaston Technologiesin huoltosopimuskanta jatkaa kasvuaan. Varovainen investointi-ilmapiiiri heijastuu kuitenkin edelleen lisävarusteiden ja uudistuspakettien myyntiin hidastaen osaltaan huoltoliiketoiminnan kasvua.

Käytettyjen koneiden liiketoiminta painottuu vaihtokoneiden vähäisestä tarjonnasta johtuen viimeiselle neljännekselle.

Tamglass on kehittänyt uusia koneiden päivitys- ja ohjausjärjestelmäpaketteja, joilla tehostetaan jo käytössä olevien koneiden operointia. Li-

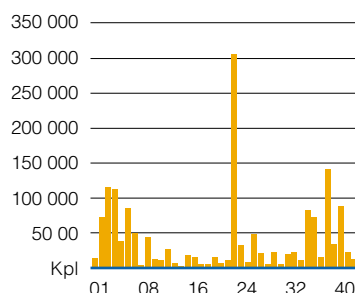
Kyron osakkeen keskikurssi

Tammi-syyskuu



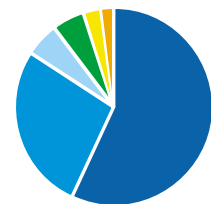
Kyron viikoittainen osakevaihto

Tammi-syyskuu



Omistuksen jakauma

30.9.2003



Kotitaloudet	56,97 %
Yritykset	27,19 %
Rahoitus- ja vakuutuslaitokset	5,71 %
Ulkomaat	5,08 %
Voittoa tavoittelemattomat yhteisöt	2,71 %
Julkisyhteisöt	2,35 %

01-09/03

Toimialojen liikevaihto, liikevoitto ennen konserniliikearvon poistoa ja tilauskanta, M€

	Liikevaihto		Liikevoitto**		Tilauskanta	
	1-9/03	1-9/02*	1-9/03	1-9/02*	1-9/03	1-9/02*
Glaston Technologies	134,8	82,4	12,1	8,8	60,3	42,1
Energia	21,3	18,1	4,3	3,5	22,6	23,0
Emoyhtiö, muu toiminta ja eliminoinnit	0,0	0,2	-1,7	-1,7		
Konserni yhteensä	156,1	100,7	14,7	10,6	82,9	65,1

* Glaston Technologiesin 1-9/2002 luvut eivät sisällä 30.9.2002 jälkeen ostettuja yhtiöitä.
** Liikevoitto ennen konserniliikearvon poistoa.

säksi Tamglassin huoltoliiketoiminta vahvisti kolmannella neljänneksellä maantieteellistä verkostoaan Puolan huoltopisteellä.

Glaston Technologies

Lasinjalostus

Tamglass Lasinjalostukseen kuuluvat turvalasi-valmistaja Tamglass Turvalasi, parvekejärjestelmävalmistaja Tamglass Finton sekä eristyslasi-elementtivalmistaja Tamglass Lämpölasit.

Kolmen lasinjalostusyhtiön kokonaisuus on julkisivulasitusten täydellä valikoimallaan johdettava toimittaja suomalaiselle rakennusteollisuudelle. Lisäksi lasinjalostuksella on tärkeä rooli Glaston Technologiesin koneiden tuotekehityksessä ja asiakaspresentaatioissa.

Tamglass Lasinjalostus on saanut synergiaetuja myös keskittämällä hankintojaan. Merkittävimmät hyödyt on kuitenkin saatu myynnin kasvusta. Kolmannen neljänneksen merkittävimpiä karkaitun eristyslasiin toimituksia olivat Helsingin Liiketalouden ammattikorkeakoulun ja Helsingborgin Ikean rakennusprojektit sekä linja-autokatosten ja junien lasitusprojektit. Tamglass Finton on kasvattanut volyymiaan mm. parvekkeiden saneerausprojekteissa.

Energia – Kyro Power

Liikevaihto, liikevoitto ja tilauskanta

Kyro Powerin liikevaihto kasvoi tammi-syyskuussa 18 % ja oli 21,3 (18,1) miljoonaa euroa. Kasvua toi pörssisähkön hinnan nousu, joka paransi myös liikevoittoa 21 % 4,3 (3,5) miljoonaan euroon. Liikevoiton osuus liikevaihdosta oli 20,0 (19,4) %. Toimialan tilauskanta oli 22,6 (23,0) miljoonaa euroa.

Sähkömarkkinoiden kehitys ja energiantuotanto

Sähkön hinta oli Suomessa tammi-syyskuussa keskimäärin noin 80 % korkeampi kuin edellisvuonna. Sähkön markkinahinta säilyi kolmannel-

la neljänneksellä edelleen hyvänä pohjoismaisen heikon vesitilanteen seurauksena. Kyro Power on voinut hyödyntää hyvän sähkön hinnan ansiosta koko tuotantokapasiteettiaan ja tuottaa myös lauhdevoimaa, mikä on nostanut energiantuotannon volyymia ja parantanut kannattavuutta.

Sähkön hinta nousi kuumana ja kuivana kesän johdosta myös muualla Euroopassa. Voimakkaat hinnanmuutokset korostavat pitkien energiantuotantopöytäsovitusten tasaavaa vaikutusta Kyro Powerin sopimusasiakkaille.

Vesivoimalan tuotantoa on tänä vuonna rajoittanut voimakkaasti heikko vesitilanne myös Kyrosjärven vesistöissä. Kaasuvoimalan turbiinille tehtiin syyskuussa korjaushuolto.

Hämeenkyrön kaukolämpöverkon hankinta

Kyro Power osti Hämeenkyrön kunnan kaukolämpöverkon ja kaukolämpötoiminta siirtyi 1.10.2003 Kyro Powerin tytäryhtiölle, Hämeenkyrön Lämpö Oy:lle. Kyro Power on toimittanut jo aiemmin lämmön Hämeenkyrön kaukolämpöverkkoon. Hankinta vahvistaa yhtiön kaukolämpöliiketoimintaa.

Loppuvuoden näkymät

Kyro-konsernin loppuvuoden tulonäkymät ovat hyvät.

Yritysostojen myötä vahvasti kasvava Glaston Technologiesin liiketoiminta painottuu tänäkin vuonna loppuvuoteen.

Kyro Powerin liikevaihto ja liikevoitto kasvavat viime vuodesta.

Kyron liikevaihto kasvaa näin ollen voimakkaasti ja konsernin kannattavuuden arvioidaan olevan hyvä vuonna 2003.

Helsingissä 5.11.2003

KYRO OYJ ABP

Hallitus

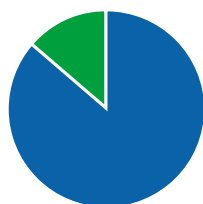
Toimialojen liikevaihto, liikevoitto ennen konserniliikearvon poistoa ja tilauskanta, M€

Liikevaihto	7-9/03	4-6/03	1-3/03	10-12/02	7-9/02	4-6/02	1-3/02
Glaston Technologies	40,2	48,2	46,4	35,4	23,0	34,3	25,0
Energia	6,5	6,8	8,0	8,2	6,0	5,7	6,5
Emoyhtiö, muu toiminta ja eliminoinnit	-0,1	0,0	0,0	0,0	0,0	0,0	0,1
Konserni yhteensä	46,6	55,1	54,4	43,6	29,0	40,0	31,6

Liikevoitto ennen konserniaktiivan poistoa	7-9/03	4-6/03	1-3/03	10-12/02	7-9/02	4-6/02	1-3/02
Glaston Technologies	3,3	4,5	4,3	6,7	2,4	3,9	2,5
Ebita %	8,3	9,3	9,3	18,9	10,3	11,5	10,0
Energia	1,1	1,5	1,7	2,0	1,1	1,1	1,3
Ebita %	16,9	22,1	20,8	24,3	19,1	18,5	20,6
Emoyhtiö, muu toiminta ja eliminoinnit	-0,4	-0,6	-0,8	-0,4	-0,6	-0,7	-0,5
Konserni yhteensä	4,0	5,4	5,2	8,3	2,9	4,3	3,4
Liikevoitto %	8,6	9,9	9,6	19,1	10,1	10,8	10,6

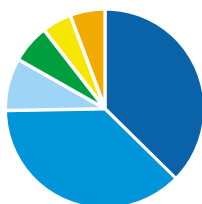
Tilaukanta	9/03	6/03	3/03	12/02	9/02	6/02	3/02
Glaston Technologies	60,3	54,0	63,6	45,2	42,1	49,7	49,5
Energia	22,6	22,2	22,0	22,2	23,0	23,0	23,6
Konserni yhteensä	82,9	76,2	85,6	67,4	65,1	72,7	73,1

Liikevaihdon jakauma toimialoittain
30.9.2003



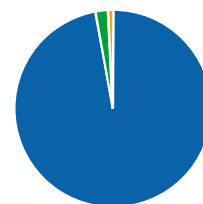
Glaston Technologies	86,3
Energia	13,7

Henkilöstön jakauma alueittain
30.9.2003



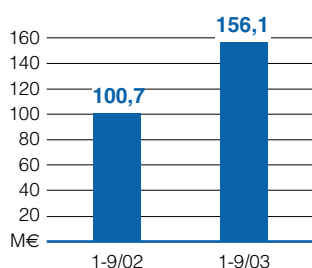
Italia	427
Suomi	427
Muu Eurooppa	97
Pohjois-Amerikka	72
Kaukoita	55
Muut	65

Henkilöstön jakauma toimialoittain
30.9.2003

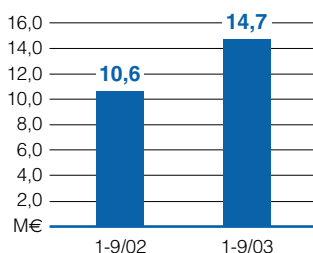


Glaston Technologies	1 109
Energia	24
Kyro Oyj Abp	10

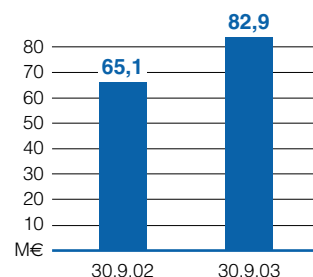
Liikevaihto



Liikevoitto ennen konserniliikearvopoistoa



Tilaukanta



KYRO - KONSERNI

Konsernin tuloslaskelma, M€

	1-9/03	1-9/02	1-12/02
Liikevaihto	156,1	100,7	144,3
Liiketoiminnan muut tuotot	0,8	0,1	0,9
Kulut	137,4	86,3	121,1
Poistot ilman konserni- liikearvon poistoa	4,9	3,9	5,2
Liikevoitto ennen konserni- liikearvon poistoa	14,7	10,6	18,9
% liikevaihdosta	9,4	10,5	13,1
Konserniliikearvon poisto	2,3	0,2	0,2
Liikevoitto	12,3	10,5	18,7
% liikevaihdosta	7,9	10,4	13,0
Rahoitustuotot ja -kulut	0,6	-0,9	-0,6
Voitto ennen veroja ja vähemmistöosuutta	13,0	9,5	18,1
Tuloverot	-5,2	-3,0	-5,7
Vähemmistöosuus	-0,8	-0,4	-0,6
Katsauskauden voitto	6,9	6,2	11,7

Konsernin tase, M€

	30.9.2003	30.9.2002	31.12.2002
Pysyvät vastaavat	118,8	74,8	73,6
Vaihtuvat vastaavat			
Vaihto-omaisuus	39,3	17,0	15,7
Laskennallinen verosaatava	7,1	6,6	6,1
Rahoitusomaisuus	79,1	82,7	91,7
Vastaavaa	244,4	181,0	187,1
Oma pääoma	137,4	132,2	137,1
Vähemmistöosuus	1,8	0,5	0,7
Pakollinen varaus	5,7		
Vieras pääoma			
Korollinen vieras pääoma	35,2	4,9	3,7
Koroton vieras pääoma	55,5	36,5	38,7
Laskennallinen verovelka	8,9	7,0	6,9
Vastattavaa	244,4	181,0	187,1

Luvut ovat tilintarkastamattomia.

Tunnusluvut

	1-9/03	1-9/02	1-12/02
Tulos/osake, €	0,18	0,16	0,31
Osakemäärä, 1 000 kpl	39 675	39 675	39 675
Hallussa olevat omat osakkeet, 1 000 kpl	165	1 484	1 484
Sijoitetun pääoman tuotto, %	11,7	9,7	13,6
Oman pääoman tuotto, %	7,7	6,8	9,4
Omavaraisuusaste, %	59,3	76,7	77,1
Velkaantumisaste, %	4,9	-33,9	-40,5
Oma pääoma/osake, €	3,44	3,23	3,36
Investoinnit, M€	60,2	2,0	6,8
Henkilöstö kauden lopussa	1 143	491	531
Henkilöstö keskimäärin	1 021	508	536
Tilaukanta, M€	82,9	65,1	67,4

Vastuusitoumukset, M€

	30.9.2003	30.9.2002	31.12.2002
Yrityskiinnitykset	0,4	0,9	0,5
Muut omat vastuut	16,4	6,3	7,8
Johdannaispöytäkirjat			
Kohde-etuuden arvo			
Valuuttatermiinit	31,6	28,7	18,4
Käypä arvo			
Valuuttatermiinit	30,9	27,4	17,5

Kassavirta, M€

	1-9/03	1-9/02	1-12/02
Liiketoiminnan kassavirta ennen veroja ja rahoituseriä	12,4	5,3	20,5
Rahoituserät	-0,6	1,0	-0,5
Verot	-3,4	-3,7	-5,3
Liiketoiminnan kassavirta yhteensä	8,3	2,7	14,7
Investointien kassavirta	-1,3	-0,7	-1,1
Tytäryritysten hankinta	-70,7	-0,8	-2,3
Investointien kassavirta yhteensä	-72,0	-1,5	-3,4
Maksetut osingot	-5,9	-13,3	-13,3
Omien osakkeiden luovutus	8,0	0,7	0,7
Nettovelan muutos	34,0	-3,6	-2,2
Rahoituksen kassavirta yhteensä	36,1	-16,2	-14,7
Rahavarojen muutos	-27,5	-15,0	-3,4



Kyro Oyj Abp

PL 25, 33731 Tampere

Puh. (03) 382 3111, Fax (03) 382 3016

www.kyro.fi