


Osavuositarkastus 1
tammikuu – maaliskuu 2001



Uuden Kyron osavuositarkastus tammi–maaliskuu 2001 (pro forma)

- Kyro jakautui 31.3.2001 uudeksi Kyroksi ja Tecnomen Holdingiksi
- Uuden Kyron liikevaihto kasvoi 74 % ja oli 214,6 (123,3) milj. mk
- Liiketulos kasvoi 152 % ja oli 24,4 (9,7) milj. mk
- Voitto verojen jälkeen parani 23 % ja oli 7,7 (6,3) milj. mk
- Rahoitusasema oli hyvä ja omavaraisuusaste 31.3.2001 80,8 (70,5) %
- Tilauskanta 31.3.2001 kasvoi edellisvuoden vastaavaan ajanjaksoon verrattuna 26 % ja oli 506,1 (403,0) milj. mk

Ylläolevat ja muut tässä katsauksessa esitetyt Uuden Kyron luvut ajalta ennen 31.3.2001 ovat pro forma -lukuja. Uuden Kyron ensimmäinen virallinen tilikausi on 31.3.-31.12.2001.

Kyron jakautuminen

Kyro Oyj Abp (Vanha Kyro) jakautui 31.3.2001 kahdeksi uudeksi yhtiöksi, Tecnomen Holding Oyj:ksi ja Kyro Oyj Abp:ksi (Uusi Kyro). Tecnomen Holding Oyj:lle siirtyivät jakautuneen yhtiön omistuksessa olleet Tecnomen Oyj:n osakkeet sekä vastaava määrä omaa pääomaa. Uudelle Kyrolle siirtyivät Tamglass Ltd. Oy:n ja Kyro Power Oy:n osakkeet, yhtiön muut varat ja velat sekä muu osa omasta pääomasta.

Vanhan Kyron omistajat saivat kutakin vanhan Kyron osaketta vastaan jakautumisessa yhden uuden Kyron ja yhden Tecnomen Holdingin osakkeen. Uuden Kyron (KRO) ja Tecnomen Holdingin (TEN) osakkeiden noteeraus alkoi 2.4.2001 Helsingin Pörssin päälisellä.

Jakautumisen jälkeen Tecnomen Oyj on Tecnomen Holding Oyj:n tytäryhtiö. Tecnomen Oyj:n ja Tecnomen Holding Oyj:n hallitukset allekirjoittivat 5.4.2001 sulautumissuunnitelman, jonka mukaisesti Tecnomen Oyj sulautuu Tecnomen Holding Oyj:hin arviolta 31.12.2001 siten, että sulautumisen jälkeinen yhtiö jatkaa Tecnomen Oyj:n liiketoimintaa nimellä Tecnomen Oyj.

Tecnomen Oyj:n ja Tecnomen Holding Oyj:n sulautumiseen liittyvä tarjousesite on julkinen ja saatavissa 8.5.2001 alkaen yhtiöistä tilaamalla ja Hexgatesta, osoitteesta Fabianinkatu 14, Helsinki.

Uusi Kyro-konserni

Jakautumisessa syntynyt uusi Kyro tytäryhtiöineen muodostaa teknologiakonsernin, johon kuuluvat turvalasikoneiden maailman markkinajohtaja Tamglass Ltd. Oy ja ympäristöystävällinen energiantuottaja Kyro

Power Oy. Kyron strategiana on keskittyä muutos- ja murrosvaiheen toimialoihin, joita se kehittää ja kasvattaa vahvojen taloudellisten voimavarojen avulla. Uuden Kyro-konsernin osalta tämä tarkoittaa ensisijaisesti Tamglassin liiketoiminnan kasvattamista sisäisesti ja mahdollisin yritysostoin.

Uuden Kyro-konsernin liikevaihto ja -tulos (pro forma)

Uuden Kyro-konsernin ensimmäisen neljänneksen liikevaihto kasvoi edellisvuoden vastaavaan ajanjaksoon verrattuna noin 74 % ja oli 36,1 (20,7) miljoonaa euroa. Tamglassin liikevaihto kaksinkertaistui ja Kyro Powerin liikevaihto kasvoi 15 %. Uuden Kyro-konsernin liiketulos oli 4,1 (1,6) miljoonaa euroa ja kasvoi merkittävästi edellisvuodesta Tamglassin hyvän tuloskehityksen vaikutuksesta.

Tarkastelujakson nettorahoituserät olivat -2,0 (0,6) miljoonaa euroa, josta rahoitusarvopapereiden toteutuneita ja toteutumattomia kurssitappioita oli yhteensä 3,1

miljoonaa euroa. Muut nettorahoituserät olivat yhteensä 1,1 miljoonaa euroa.

Uuden Kyro-konsernin ensimmäisen neljänneksen tulos ennen veroja ja vähennistöosuutta oli 2,1 (2,2) miljoonaa euroa ja laski 7,8 %. Katsauskauden voitto oli 1,3 (1,1) miljoonaa euroa ja kasvoi 23 % edellisvuodesta. Tulos osaketta kohti oli 0,03 (0,03) euroa ja oma pääoma osaketta kohti kauden lopussa 3,29 (2,78) euroa.

Uuden Kyro-konsernin tilauskanta 31.3.2001 kasvoi edellisvuoden vastaavaan ajanjaksosta noin 26 % ja oli 85,1 miljoonaa euroa (67,8), mutta laski vuodenvaihteen ennätystasosta (87,7) noin 3 %.

Uuden Kyro-konsernin rahoitus ja investoinnit (pro forma)

Uuden Kyro-konsernin rahoitusasema 31.3.2001 oli vahva. Likvidit kassavarat ja sijoitusvarallisuus olivat tarkastelujakson lopussa 63,3 (45,6) miljoonaa euroa.

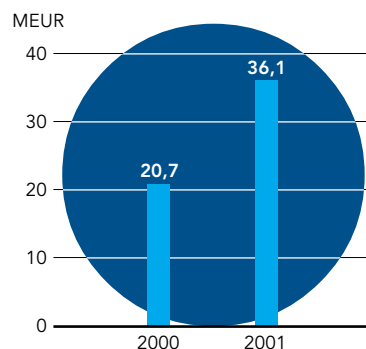
Korollinen vieras pääoma oli 5,8 (24,3) miljoonaa euroa. Nettovelkojen suhde omaan pääomaan (gearing) oli -43,9 % (-37,9) ja omavaraisuusaste oli 80,8 (70,5).

Uuden Kyro-konsernin investoinnit olivat ensimmäisellä neljänneksellä 0,9 (0,9) miljoonaa euroa.

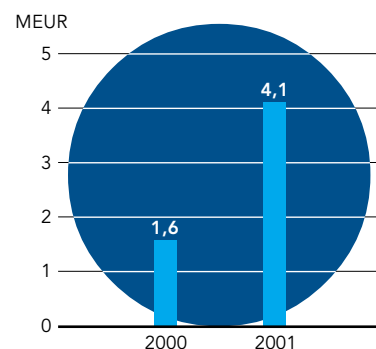
Uuden Kyro-konsernin henkilöstö

Uuden Kyro-konsernin henkilömäärä 31.3.2001 oli 451 (419). Henkilömäärän kasvuun vaikuttaa Brasilian tehtaan perustaminen sekä resurssilisäykset Tamglassin huolto- ja myyntipalveluissa ja tuotekehityksessä.

Uuden Kyro-konsernin liikevaihto tammi-maaliskuu 2000/2001



Uuden Kyro-konsernin liikevoitto tammi-maaliskuu 2000/2001



Uuden Kyro-konsernin liiketoimintaryhmien pro forma liikevaihto ja liike-tulos 1.1.-31.3.2001

	Liikevaihto				Liiketulos			
	1-3/2001		1-3/2000		1-3/2001		1-3/2000	
	MEUR	MMK	MEUR	MMK	MEUR	MMK	MEUR	MMK
Tamglass	28,7	170,6	14,3	85,0	3,5	20,8	0,6	3,4
Kyro Power	7,3	43,4	6,4	37,8	1,6	9,6	1,7	9,8
Emoyhtiö ja muu toiminta	0,2	1,2	0,2	1,0	-1,0	-6,0	-0,5	-3,3
Eliminoinnit	-0,1	-0,6	-0,1	-0,5				-0,2
Konserni yhteensä	36,1	214,6	20,7	123,3	4,1	24,4	1,6	9,7

Vanhan Kyron osavuositarkastus tammi-maaliskuu 2001

Vanhan ja uuden Kyron hallitukset

Varsinaisessa yhtiökokouksessa 20.3.2001 vanhan Kyron hallitukseen valittiin yksimielisesti Lauri Fontell, Lars Hammarén, Carl-Olaf Homén, Barbro Koljonen, Carl-Johan Numelin, Christer Sumelius, Carl-Johan Rosenbröijer ja Gerhard Wendt. Hallitus valitsi keskuudestaan puheenjohtajaksi Carl-Johan Numelinin ja varapuheenjohtajaksi Christer Sumeliuksen.

Valittu hallitus toimii vanhan Kyron loppukokoukseen asti, joka pidetään kesäkuussa. Samat henkilöt valittiin myös uuden Kyron hallitukseen.

Uuden Kyron hallitus valitsi kokouksessaan 20.3.2001 puheenjohtajaksi Carl-Johan Numelinin ja varapuheenjohtajaksi Christer

Sumeliuksen. Hallitus nimitti uuden Kyron toimitusjohtajaksi Pentti Yliheljön.

Vanhan Kyro-konsernin osavuositarkastustiedot tammi-maaliskuu 2001

Vanhan Kyro-konsernin tammi-maaliskuun liikevaihto kasvoi edellisvuoden vastaavaan ajanjaksoon verrattuna 53,6 % ja oli 51,1 (33,3) miljoonaa euroa. Liiketulos oli 4,5 (2,0) miljoonaa euroa. Voitto oli 3,0 (1,2) miljoonaa euroa. Tulos osaketta kohti oli 0,08 (0,03) euroa ja oma pääoma osaketta kohti oli kauden lopussa 4,83 (3,19) euroa.

Vanhan Kyro-konsernin rahoitusasema oli ensimmäisellä neljänneksellä vahva. Likvidit kassavarat ja sijoitusvarallisuus olivat 103,1 (49,3) miljoonaa euroa.

Korollinen vieras pääoma oli 7,2 (25,8) miljoonaa euroa. Nettovelkojen suhde omaan pääomaan (gearing) oli -44,6 % (-18,1). Taserakenne vahvistui ja oma-varaisuusaste oli 82,2 % (67,8).

Kauden aikana maksettiin osinkoja varsinaisen yhtiökokouksen päätöksen mukaisesti 11,9 miljoonaa euroa.

Vanhan Kyro-konsernin henkilömäärä kauden päättyessä oli 993 (867). Kasvu 14,5 % johtui Tamglassin ja Tecnomenin henkilöstölisäyksistä. Investoinnit kauden aikana olivat 1,8 (2,7) miljoonaa euroa.

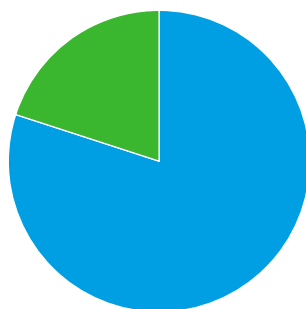
Vanhan Kyron osakkeet ja kurssikehitys

Vanhan Kyron osakkeita vaihdettiin tarkastelujakson aikana 2 678 098 kappaletta. Kauden ylin osakekurssi oli 8,90 euroa ja alin 6,70 euroa. Viime vuoden vastaavana ajanjaksona yhtiön ylin osakekurssi oli 16,50 euroa ja alin 6,40 euroa.

Vanhan Kyron loppukokous

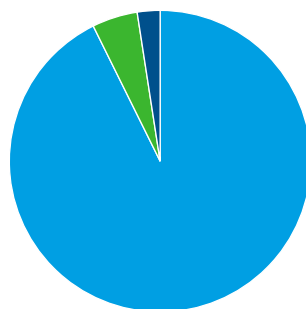
Vanhan Kyro-konsernin toiminta päättyi jakautumiseen 31.3.2001. Vanhan Kyron hallitus kutsuu loppukokouksen koolle yhtiön toiminnan lopettamista varten myöhemmin ilmoitettavana ajankohtana arviolta kesäkuussa 2001. Toteutuneen jakautumisen jälkeen 31.3. liiketoimintaa jatkavat uusi Kyro-konserni ja Tecnomen Holding -konserni.

Uuden Kyro-konsernin liikevaihto toimialoittain tammi-maaliskuu 2001



Tamglass 80 %
Kyro Power 20 %

Uuden Kyro-konsernin henkilöstö toimialoittain 31.3.2001



Tamglass 418
Kyro Power 22
Kyro Oyj Abp 11

Vanhan Kyro-konsernin osavuositiedot tammi–maaliskuu 2001

Konsernin tuloslaskelma, milj. euroa	1-3/2001	1-3/2000	1-12/2000
Liikevaihto	51,1	33,3	183,6
Liiketoiminnan muut tuotot	0,1	0,0	77,5
Kulut	44,6	29,3	155,5
Poistot	2,1	2,0	8,7
Liikevoitto	4,5	2,0	96,9*
Prosenttia liikevaihdosta	8,9	5,9	52,8
Rahoitustuotot ja -kulut	-0,3	0,5	1,4
Voitto ennen satunnaisia eriä	4,2	2,4	98,3
Satunnaiset tuotot ja kulut			
Voitto ennen veroja ja vähemmistöosuutta	4,2	2,4	98,3
Verot	-1,0	-1,0	-16,8
Vähemmistöosuus	-0,2	-0,3	-2,7
Katsauskauden voitto	3,0	1,2	78,8

*) Vertailukelpoinen liiketulos ilman emoyhtiöön kirjattua Tecnomenin osakkeiden myyntivoittoa ja konsernitilinpäätökseen kirjattua Tecnomenin anti-tuottoa on 21,5 Meur eli 11,7 % liikevaihdosta.

Konsernin tase, milj. euroa	31.3.2001	31.3.2000	31.12.2000
Pysyvät vastaavat	77,8	77,6	78,4
Vaihtuvat vastaavat			
Vaihto-omaisuus	19,7	20,3	17,5
Rahoitusomaisuus	183,0	111,5	188,8
Vastaavaa	280,5	209,4	284,7
Oma pääoma	191,7	126,4	200,2
Vähemmistöosuus	25,4	4,8	25,1
Vieras pääoma			
Korollinen vieras pääoma	7,2	25,8	7,4
Koroton vieras pääoma	52,3	46,1	47,7
Laskennallinen verovelka	3,9	6,3	4,3
Vastattavaa	280,5	209,4	284,7

Tunnusluvut	1-3/2001	1-3/2000	1-12/2000
Tulos/osake, euroa	0,08	0,03	1,98*
Osakemäärä, 1000 kpl	39 675	39 675	39 675
Sijoitetun pääoman tuotto, %	7,4	7,5	50,5
Oman pääoman tuotto, %	5,9	4,4	46,0
Omavaraisuusaste, %	82,2	67,8	83,9
Velkaantumisaste, %	-44,6	-18,1	-47,9
Oma pääoma/osake, euroa	4,83	3,19	5,05
Investoinnit, milj. euroa	1,8	2,7	11,1
Henkilöstö kauden lopussa	993	867	952
Henkilöstö keskimäärin	980	859	912
Tilaukanta	90,0	78,6	98,4

*) Vertailukelpoinen tulos/osake 0,32 euroa.

Vastuositoumukset, milj. euroa	31.3.2001	31.3.2000	31.12.2000
Omasta velasta			
Kiinteistökiinnitykset	0,6	18,6	0,7
Muut omat vastuut	10,9	16,2	16,1
Johdannaissopimukset			
Kohde-etuuden arvo			
Koronvaihtosopimukset		10,9	
Valuuttatermiinit	46,6	27,9	51,3
Käypä arvo			
Valuuttatermiinit	47,8	31,8	49,6
Valuuttaoptiot			
Ostetut	1,4		
Myydyt	2,9		

Luvut ovat tilintarkastamattomia.

Uusi Kyro-konserni, pro forma

Konsernin tuloslaskelma, milj.euroa	1-3/2001	1-3/2000	1-12/2000
Liikevaihto	36,1	20,7	117,3
Liiketoiminnan muut tuotot	0,0	0,0	1,2
Kulut	30,8	18,0	97,2
Poistot	1,2	1,2	4,9
Liikevoitto	4,1	1,6	16,4*
Prosenttia liikevaihdosta	11,4	7,8	14,0
Rahoitustuotot ja -kulut	-2,0	0,6	
Voitto ennen satunnaisia eriä	2,1	2,2	
Satunnaiset tuotot ja kulut			
Voitto ennen veroja ja vähemmistöosuutta	2,1	2,2	
Verot	-0,7	-0,9	
Vähemmistöosuus	-0,1	-0,3	
Katsauskauden voitto	1,3	1,1	

*) Vertailukelpoinen liiketulos, joka ei sisällä emoyhtiöön v. 2000 kirjattua Tecnomenin osakkeiden myyntivoittoa 39,5 miljoonaa euroa.

Konsernin tase, milj. euroa	31.3.2001	31.3.2000	31.12.2000
Pysyvät vastaavat	64,5	63,9	65,1
Vaihtuvat vastaavat			
Vaihto-omaisuus	16,3	18,0	15,0
Rahoitusomaisuus	99,1	96,7	107,7
Vastaavaa	179,8	178,7	187,8
Oma pääoma	130,5	110,3	140,7
Vähemmistöosuus	2,4	4,7	2,2
Vieras pääoma			
Korollinen vieras pääoma	5,8	24,3	5,9
Koroton vieras pääoma	37,7	33,5	34,8
Laskennallinen verovelka	3,5	6,0	4,1
Vastattavaa	179,8	178,7	187,8

Tunnusluvut	1-3/2001	1-3/2000	1-12/2000
Tulos/osake, euroa	0,03	0,03	0,87*
Osakemäärä, 1000 kpl	39 675	39 675	39 675
Sijoitetun pääoman tuotto, %	7,0	7,7	36,3
Oman pääoman tuotto, %	4,0	4,6	28,3
Omavaraisuusaste, %	80,8	70,5	82,3
Velkaantumisaste, %	-43,9	-37,9	-47,0
Oma pääoma/osake, euroa	3,29	2,78	3,55
Investoinnit, milj. euroa	0,9	0,9	6,6
Henkilöstö kauden lopussa	451	419	435
Henkilöstö keskimäärin	445	419	428
Tilaukanta	85,1	67,8	87,7

*) Vertailukelpoinen tulos/osake on 0,16 euroa.

Vastuositoumukset, milj. euroa	31.3.2001	31.3.2000	31.12.2000
Omasta velasta			
Kiinteistökiinnitykset		17,9	
Muut omat vastuut	5,6	10,3	11,5
Johdannaissopimukset			
Kohde-etuuden arvo			
Koronvaihtosopimukset		10,9	
Valuuttatermiinit	29,9	18,9	29,7
Käypä arvo			
Valuuttatermiinit	30,8	21,9	29,1



Turvalasiteknologia

Tamglassin ensimmäisen neljänneksen liikevaihto kaksinkertaistui edellisvuoden vastaavasta ajanjaksosta ja oli 28,7 (14,3) miljoonaa euroa. Tamglassin liiketulos kuusinkertaistui ja oli 3,5 (0,6) miljoonaa euroa.

Voimakkaaseen liikevaihdon ja -tuloksen kasvuun vaikuttivat viime vuoden lopun ennätyskellisen tilauskannan toimitusten painottuminen alkuvuoteen sekä alhainen liikevaihto edellisvuoden vastaavana ajanjaksona. Tamglassin jokaisen tehtaan tuotantokapasiteetti oli ensimmäisellä neljänneksellä hyvässä käytössä.

Tilaukanta kasvoi 33 % edellisvuoden vastaavaan ajankohtaan verrattuna ja oli maaliskuun lopussa 61,2 (46,0) miljoonaa euroa. Turvalasikoneiden kysyntä kasvoi Euroopassa sekä säilyi samalla tasolla Amerikoissa ja Kaukoidässä. Epävarmuus Yhdysvaltojen taloukskasvusta näkyi tarkastelujakson aikana lähinnä päätöksenteon hidastumisena.

Tamglassin markkina-asema ajoneuvolasikoneiden toimittajana säilyi vahvana ja asema arkkitehtuurilasikoneiden valmistuksessa vahvistui entisestään suurikapasiteettisten koneiden toimitusten kasvaessa.

Osana kansainvälistä laajentamisstrategiaa Tamglass päätti perustaa konetehtaan Kiinaan. Omalla valmistuksella yhtiö pyrkii alueellisen kustannustehokkuuden hyödyntämiseen tarjoten tuotteet paikallisessa valuutassa Kiinan kasvavilla turvalasikonemarkkinoilla.

Tamglassin toimittamien turvalasikoneiden korkea käyttöaste lisää After Sales-palveluiden merkitystä. Huoltosopimuskanta kasvoi ensimmäisen kolmen kuukauden aikana hyvän uskonemyynnin myötä.

Tamglassin turvalasin jalostusyksikön liikevaihto oli edellisvuoden tasolla.

Tietoliikenne

Tecnomen Oyj kuului tarkastelujakson aikana tytäryrityksenä vanhan Kyron konsernirakenteeseen. Kun vanha Kyro jakautui 31.3.2001, Tecnomen Holding Oyj:stä tuli Tecnomen Oyj:n uusi emoyhtiö Kyron omistamien Tecnomen Oyj:n osakkeiden siirtyessä sen omistukseen.

Tecnomen Oyj:n liikevaihto kasvoi ensimmäisellä neljänneksellä 20 % ja oli 15,0 (12,6) miljoonaa euroa. Yhtiön liiketulos oli 0,4 miljoonaa euroa ja kasvoi 2,4 %. Tecnomen Oyj:n liiketoiminnan kehittyminen on esitetty tarkemmin 8.5.2001 julkaistussa yhtiön omassa osavuositiedotteessa.

Energia

Kyro Powerin ensimmäisen neljänneksen liikevaihto kasvoi 15 % edellisvuoden toimitusmäärien ja hintojen noustessa ja oli 7,3 (6,4) miljoonaa euroa. Energianmyynnistä sähkön osuus oli 57 % sekä höyryn ja kaukolämmön 43 %.

Huolimatta liikevaihdon kasvusta liiketulos 1,6 (1,7) miljoonaa euroa laski 2 % johtuen energian raaka-aineiden hintojen noususta.

Sähkön markkinahinta nousi tarkastelujakson aikana voimakkaasti sähköpörssissä. Sähkön hintaa nostivat mm. Pohjoismaiden kolmen ensimmäisen kuukauden vähäiset vesivarannot.

Voimakas sähköpörssin hintojen nousu korosti Kyro Powerin pitkäaikaisten energian toimitussopimusten myönteistä vaikutusta yhtiön asiakkaille.

Kyro Power Oy:n toimitusjohtaja Matti Heino (60) siirtyi helmikuun lopussa työsopimuksensa mukaisesti eläkkeelle ja jatkaa Kyro Powerin hallituksen varapuheenjohtajana. Kyro Power Oy:n uudeksi toimitusjohtajaksi nimitettiin 1.3.2001 alkaen Esa Kujala, joka on toiminut Kyro Powerin käyttöpäällikkönä 1.9.1995 lähtien.

Uuden Kyron loppuvuoden näkymät

Tamglassin tilauskanta oli 31.3.2001 lähes vuodenvaihteen ennätystasolla. Tamglassin liikevaihdon ja liiketuloksen arvioidaan parantuvan vuonna 2001 viime vuodesta.

Kyro Powerin liikevaihdon arvioidaan kasvavan vuonna 2001 jonkin verran ja liiketuloksen olevan suunnilleen vuoden 2000 tasolla.

Uuden Kyro-konsernin vertailukelpoisen liikevaihdon ja liiketuloksen arvioidaan kasvavan vuonna 2001 edellisvuodesta.



Kyro Oyj Abp

Pääkonttori: Vehmaistenkatu 5, PL 25, 33731 Tampere Helsingin toimisto: Kalevankatu 3 B, 00100 Helsinki

www.kyro.fi