

# KYRO

TECHNOLOGIES



Osavuosisikatsaus I, tammikuu–huhtikuu 2000

# Osavuositarkastus I, tammikuu–huhtikuu 2000

Kyro on vakavarainen, kansainvälinen ja kasvuhakuinen teknologia-konserni, jonka toimialoja ovat turvalasilinjojen valmistus, tietoliikenne ja energia. Konserni koostuu kolmesta toimialayhtiöstä: Tamglassista, Tecnomenista ja Kyro Powerista. Niillä on yhteensä 20 asiakaspalveluyksikköä ja tuotantolaitosta Euroopassa, Aasiassa sekä Pohjois- ja Etelä-Amerikassa. Kyro on listautunut Helsingin pörssiin vuonna 1997. Konsernilla on 130 vuoden monivaiheinen historia.

## Liikevaihto ja tulos

Kyro-konsernin ensimmäisen kolmanneksen liikevaihto kasvoi edellisvuoden vastaavasta 22 % ja oli 54,7 (44,9) miljoonaa euroa. Tamglassin ja Tecnomenin liikevaihdot kasvoivat ja Kyro Powerin liikevaihto laski edellisvuodesta hieman. Konsernin liiketulos kasvoi yli viisinkertaiseksi viime vuoden vastaavaan ajankohtaan verrattuna Tamglassin ja Tecnomenin hyvän tuloskehityksen ansiosta ja oli 6,8 (1,3) miljoonaa euroa. Tulos ennen veroja ja vähemmistöosuutta oli 7,2 (4,7) miljoonaa euroa. Tulos osaketta kohti oli 0,10 (0,05) euroa ja oma pääoma osaketta kohti 3,17 (3,01) euroa.

## Rahoitus

Konsernin rahoitusasema vahvistui edelleen. Kaudelle kirjatut nettoraioitustuotot olivat 0,4 (2,6) miljoonaa euroa. Nettovelkojen suhde omaan pääomaan (gearing) parani ja oli -12,6 (-10,0) % ja taserakenne vahvistui omavaraisuusasteen ollessa 67,4 (66,9) %.

## Henkilöstö

Konsernin henkilömäärä oli 875, joka oli 35 henkilöä enemmän kuin viime vuonna. Lisä-

ys johtuu Tecnomenin tuotekehitys- ja asiakaspalveluresurssien vahvistamisesta.

## Investoinnit

Konsernin investoinnit olivat 3,5 (3,8) miljoonaa euroa, jotka koostuvat Tecnomenin investoinneista tuotekehityksessä käytettäviin tietotekniikkalaitteistoihin sekä Tamglassin ylläpitoinvestoinneista.

## Hallitus ja johto

Kyro-konsernin varsinaisen yhtiökokous pidettiin 6.4.2000. Hallituksen jäsenistä erovuorossa ollut varat. Carl-Olaf Homén valittiin uudelleen. Muina hallituksen jäseninä jatkavat dipl.ins. Carl-Johan Numelin, dipl.ekon. Christer Sumelius, ins. Lars Hammarén, fil. lis. Lauri Fontell, agron. Barbro Koljonen, kauppat. tri Carl-Johan Rosenbröijer sekä fil. tri Gerhard Wendt. Järjestäytymiskokouksessaan hallitus valitsi puheenjohtajaksi Carl-Johan Numelinin ja varapuheenjohtajaksi Christer Sumeliuksen.

## Hallituksen valtuutukset

Yhtiökokous valtuutti hallituksen hankkimaan ja luovuttamaan yhtiön omia osakkeita. Hal-

litus voi luovuttaa osakkeita käytettäväksi vastikkeena mahdollisissa tulevaisuudessa yrityskauspoissa tai investointien rahoituksessa.

## Osakkeet ja kurssikehitys

Kyron osakkeita vaihdettiin ensimmäisen vuosikolmanneksen aikana 10 288 282 kappaletta. Kauden ylin osakekurssi oli 16,50 euroa ja alin 6,40 euroa. Viime vuoden vastaavana ajanjaksona yhtiön ylin osakekurssi oli 6,00 euroa ja alin 3,81 euroa.

## Loppuvuoden näkymät

Tamglassin alkuvuoden tilauskertymä oli erittäin hyvä. Yhtiön kuluvan vuoden liikevaihdon ja liiketuloksen arvioidaan paranevan selvästi viime vuoteen verrattuna.

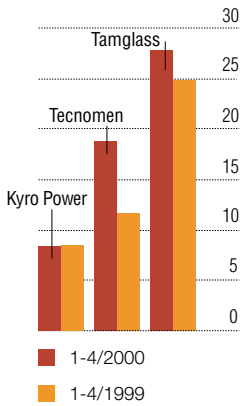
Tecnomenin alkuvuoden liikevaihdon ja kannattavuuden kehitys luo hyvän perustan koko vuodelle. Tilauskanta oli kuitenkin tarkastelujakson lopussa vuoden alkua alhaisempi, mikä ennakoi toiselle kolmannekselle alhaisempaa liikevaihdon kasvua kuin alkuvuonna. Myös tuloksen arvioidaan olevan toisella kolmanneksella alhaisempi kuin ensimmäisellä. Toisaalta päätuotteiden myönteiset markkinanäkymät ja hyvä tarjouskanta tarjoavat hyvät edellytykset kolmannen vuosikolmanneksen myynnille. Koko vuoden liikevaihdon arvioidaan kasvavan selvästi vuoteen 1999 verrattuna ja tuloksen arvioidaan olevan voitollinen.

Kyro Powerin lähes koko sähköntuotantokapasiteetti on myyty loppuvuodeksi. Yhtiön arvioidaan saavuttavan kuluvana vuonna viime vuoden tasoisen liikevaihdon ja liiketuloksen.

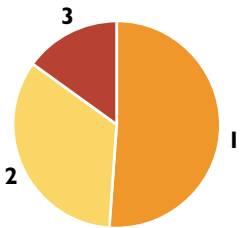
Kyro-konsernin liikevaihdon ja liiketuloksen arvioidaan kasvavan viime vuodesta.

	Liikevaihto, milj. eur 1-4/2000	Liikevaihto, milj. eur 1-4/1999	Henkilöstö 30.04.2000	Henkilöstö 30.04.1999
Tamglass-ryhmä	27,7	24,9	384	393
Tecnomen-ryhmä	18,7	11,5	456	413
Kyro Power	8,2	8,4	23	22
Emoyhtiö	0,2	0,2	12	12
Eliminoinnit	-0,1	-0,1		
Konserni yhteensä	54,7	44,9	875	840

**Konsernin liikevaihto 1999/2000, milj.eur.**

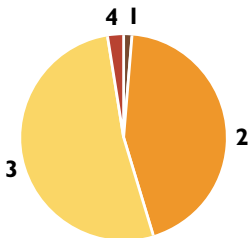


**Konsernin liikevaihto toimialoittain 1-4/2000, %**



- 1 Tamglass 51 %
- 2 Tecnomen 34 %
- 3 Kyro Power 15 %

**Konsernin henkilöstö toimialoittain 30.04.2000**



- 1 Kyro Oyj Abp 12
- 2 Tamglass 384
- 3 Tecnomen 456
- 4 Kyro Power 23

Tamglassin liikevaihto kasvoi ensimmäisellä vuosikolmanneksella 11 % edellisvuoden vastaavasta ajanjaksosta ja oli 27,7 (24,9) miljoonaa euroa. Yhtiön liiketulos parani ja oli hyvä.

Pohjois-Amerikan ja Euroopan markkinoiden hyvä kehitys jatkui ensimmäisellä vuosikolmanneksella. Aasian ja Lähi-idän markkinat kehittyivät myönteisesti. Turvalasikoneiden ja -linjojen markkinat olivat tarkastelujakson aikana vielä hiljaiset Etelä-Amerikassa. Tamglassin saamien uusien tilausten yhteisarvo 80 % oli suurempi edellisvuoteen verrattuna.

Turvalasin käytön on arvioitu kasvavan noin 15–20 % lähivuosina, mikä johtuu turvalasin osuuden yleistymisestä kaikessa lasin

kulutuksessa. Turvalasin kulutuksen kasvu on seurausta turvallisuuden merkityksen lisääntymisestä ja turvamääräyksien kehittymisestä. Turvalasin kysynnän kasvuun vaikuttavat myös uudet käyttökohteet rakennus-, ajoneuvo-, kodinkone- ja huonekaluteollisuudessa.

Esimerkkinä tästä kehityksestä Tamglass vastaanotti tarkastelujakson aikana merkittävän kokoiset tilaukset amerikkalaiselta venelasien sekä ruotsalaiselta huonekalulasien valmistajalta, joka toimittaa laseja Ikealle. Molemmat toimitettavat tuotantolinjat ovat erikoiskoneita.

Aftersales-liiketoiminnan rooli korostuu markkinakasvun myötä entisestään. Liiketoimintayksikön liikevaihto ja liiketulos kasvovat tarkastelujakson aikana edellisvuoteen verrattuna.

Tamglassin oman turvalasituotantoyksikön Tamglass Turvalasi Oy:n liikevaihto kasvoi ensimmäisellä vuosikolmanneksella viime vuoden vastaavaan ajanjaksoon verrattuna. Scanian kanssa loppuvuodesta 1999 tehdyn mittavan tuulilasien tilaussopimuksen mukaiset toimitukset pääsivät normaaliin vauhtiin. Tarkastelujakson aikana lasinvalmistusyksikön tuotantokoneita uusittiin ja tuotantotiloja modernisoitiin. ●





TECNOMEN

Tecnomenin liikevaihto kasvoi ensimmäisenä vuosikolmanneksena 63 % edellisvuoden vastaavasta ajanjaksosta ja oli 18,7 (11,5) miljoonaa euroa. Liikevaihdon korkeaan kasvuprosenttiin tarkastelujaksolla vaikuttaa osittain yhtiön liikevaihdon painottuminen viime vuonna loppuvuoteen. Yhtiön liikevaihto oli 1,4 (-2,8) miljoonaa euroa.

Operaattoreiden lisääntynyt kilpailu loppukäyttäjistä korosti entisestään tarvetta erottua kilpailijoista, mikä puolestaan kasvatti lisäarvopalveluiden kysyntää. Uusien palveluiden markkinoille tuonnissa oikea ajoitus on yhä tärkeämpi tekijä.

Tarkastelujakson aikana Tecnomenin päätuotealueesta messaging- eli viestintä-järjestelmistä saatiin useita tilauksia. Unified



Messaging -järjestelmät toimitettiin mm. Vodafone-ryhmään kuuluvalla Panafonille ja irlantilaiselle Eircellille. Soneralle toimitettiin uusi messaging-järjestelmä. Frost & Sullivanin toukokuussa 2000 julkaiseman tutkimuksen mukaan Tecnomen on 26 % markkinaosuudellaan toiseksi suurin yritys Euroopan Unified Messaging -markkinoilla. Myös ennakkomaksujärjestelmien myynti kehittyi ja mm. malesialainen Time Wireless tilasi laajennuksen olemassaolevaan järjestelmäänsä.

Tecnomen käynnisti ensimmäisellä vuosikolmanneksella langattomien Internet-ratkaisujen myynnin ja esitteli Cannesissa GSM 2000 World Congress -tapahtumassa langattoman Internet -palvelualustan, eZonerin. Ensimmäinen tilaus uudesta tuotteesta saatiin Eircelliltä.

Tecnomen sai tarkastelujakson aikana ensimmäisen tilauksensa Internet -palveluntarjoajalta. Yhtiö sopi Saunalahden Serverin kanssa lyhytsanomien välitysjärjestelmän toimittamisesta, joka perustuu irlantilaisen AerSoftin kustannustehokkaaseen ratkaisuun.

Tecnomen laajensi tarkastelujaksolla yhteistyösopimustaan tuotteidensa myynnistä Nokia Networksin kanssa käsittämään eZoner-tuotteen. Nokia voi toimittaa sopimuksen myötä Tecnomenin kehittämää langattomia Internet -tuotteita osana ratkaisujaan, jotka mahdollistavat sähköpostiviestien käsittelyn matkapuhelimella.

Lähivuosina ennustetun nopeutuvan markkinakasvun vuoksi Tecnomen jatkoi tuotekehityspanostusten kasvattamista erityisesti Unified Messaging ja langattomien Internet -tuotteiden osalta. Tarkastelujakson aikana perustettiin Vaasaan Tecnomenin kolmas tuotekehityksikkö. Uusi Wireless Internet Skill Center keskittyy langattomien Internet -ratkaisujen kehittämiseen. Lisäksi ensimmäisellä vuosikolmanneksella laajennettiin ja kasvatettiin yhtiön Irlannin ja Espoon tuotekehityksiköitä. Tuotekehitys- ja asiakastoimitusyksiköiden kehitys- ja testauslaitteistoja uusittiin vastaamaan muuttuvaa teknologiaympäristöä. ●

 KYRO POWER

Kyro Powerin liikevaihto laski ensimmäisellä vuosikolmanneksella noin 2,8 % edellisvuoden vastaavasta ajanjaksosta ja oli 8,2 (8,4) miljoonaa euroa. Yhtiön liikevaihto oli lievästi edellisvuotta alhaisempi mutta hyvä. Tunnuslukuja heikensi paperiteollisuuden lakko huhtikuussa, jonka vuoksi yhtiön suurimmalla asiakkaalla oli yli viikon tuotantokatkos.

Sähköpörssin hinta on heilahdellut aikaisempaa rajummin. Korkein tuntihinta oli tammikuussa 2 800 mk/MWh ja alhaisin noin 30 mk/MWh. Raju hintojen heilahtelu tarjoaa Kyro Powerille mahdollisuuden sähkön kannattavaan lisämyyntiin sähköpörssin kautta.

Yhtiön voimalaitokset ovat käyneet lähes häiriöttä. ●



	I-4/2000	I-4/1999	I-12/1999
<b>Konsernin tuloslaskelma, milj. euroa</b>			
Liikevaihto	54,7	44,9	149,6
Kulut	45,2	41,1	130,6
Poistot	2,7	2,5	8,3
Liikevoitto	6,8	1,3	10,7
prosenttia liikevaihdosta	12,4	2,8	7,2
Rahoitustuotot ja -kulut	0,4	2,6	2,9
Voitto ennen satunnaiseriä	7,2	3,9	13,6
Satunnaiset tuotot ja kulut		0,8	0,8
Voitto ennen veroja ja vähemmistöosuutta	7,2	4,7	14,4
Verot	-2,7	-1,5	-4,4
Vähemmistöosuus	-0,5	-0,6	-2,3
Katsauskauden voitto	4,0	2,6	7,7

	30.04.2000	30.04.1999	31.12.1999
--	------------	------------	------------

<b>Konsernin tase, milj. euroa</b>			
Pysyvät vastaavat	77,7	82,1	77,0
Vaihtuvat vastaavat			
Vaihto-omaisuus	17,5	17,1	16,3
Rahoitusomaisuus	114,9	92,6	116,3
Vastaavaa	210,1	191,8	209,6
Oma pääoma	125,7	119,4	124,8
Vähemmistöosuus	5,1	2,9	4,6
Pitkäaikainen vieras pääoma	19,4	31,6	27,3
Lyhytaikainen vieras pääoma	59,9	37,9	52,9
Vastattavaa	210,1	191,8	209,6

	I-4/2000	I-4/1999	I-12/1999
--	----------	----------	-----------

<b>Tunnusluvut</b>			
Tulos/osake, euroa	0,10	0,05	0,17
Osakemäärä keskimäärin 1 000 kpl	39,675	39,675	39,675
Sijoitetun pääoman tuotto, %	5,0	6,2	9,8
Oman pääoman tuotto, %	3,5	3,6	7,3
Omavaraisuusaste, %	67,4	66,9	66,3
Velkaantumisaste, %	-12,6	-10,0	-15,8
Oma pääoma/osake, euroa	3,17	3,01	3,14
Investoinnit, milj. euroa	3,5	3,8	10,3
Henkilöstö kauden lopussa	875	840	837
Henkilöstö keskimäärin	862	839	848

	30.04.2000	30.04.1999	31.12.1999
--	------------	------------	------------

<b>Vastuusitoumukset, milj. euroa</b>			
Omasta velasta			
Kiinteistökiinnitykset	18,6	27,6	18,6
Muut omat vastuut	15,8	4,7	15,1

<b>Johdannaissopimukset</b>			
Kohde-etuuden arvo			
Koronvaihtosopimukset	10,9	13,6	10,9
Valuuttatermiinit	30,9	31,8	25,2

Käypä arvo			
Valuuttatermiinit	33,7	34,2	26,4

Luvut ovat tilintarkastamattomia



**Kyro Oyj Abp**

*Pääkonttori:*

Vehmaistenkatu 5, PL 25  
33731 Tampere

*Helsingin toimisto:*

Kalevankatu 3 B  
00100 Helsinki

[www.kyro.fi](http://www.kyro.fi)