



FISKARS®

2005


vuosikertomus



Sisällys 2005



- 2 Fiskars since 1649
- 3 Tietoja osakkeenomistajille
- 4 Toimitusjohtajan katsaus
- 6 Hallitus ja tilintarkastaja
- 8 Konsernin johto
- 10 Fiskars Brands
- 16 Inhan Tehtaat
- 18 Kiinteistöt
- 20 Osakkuusyhtiö Wärtsilä
- 21 Tilinpäätös
- 86 Osoitteet





Fiskars since 1649



Fiskarsin räätälimsaket 1880-luvulta.

Fiskarsin Ruukki on perustettu vuonna 1649 kuningatar Kristiinan myöntämällä privilegiolla. Ruukin kukoistuskausi alkoi vuonna 1822, jolloin Johan von Julin osti Fiskarsin ja ruukin tuotanto kehittyi raudan jatkojalostukseen.

Pörssiyhtiöksi Fiskars listattiin vuonna 1915. Vuonna 2005 konserniin kuuluivat tytäryhtiöt Fiskars Brands, Inc. ja Inhan Tehtaat sekä kiinteistötoimi. Myös osakkuusyhtiö Wärtsilä on tärkeä osa konsernia.

www.fiskars.fi



FISKARS BRANDS

Fiskars Brands, Inc. vastaa Fiskarsin kuluttajatuoteliiketoiminnasta, jonka myynnistä noin 2/3 tapahtuu Yhdysvalloissa. Toimintaa on Amerikan lisäksi Euroopassa, Aasiassa ja Australiassa.

www.fiskars.com

AVAINLUKUJA	2005	2004
Liikevaihto, milj. €	513	528
Osuus konsernin liikevaihdosta	93 %	93 %
Liiketulos, milj. €	-2	48
Henkilöstö	2 970	3 105



KIINTEISTÖT

Kiinteistötoimi käsittää 15 000 hehtaarin maaomaisuuden hallinnan ja kiinteistöjen ylläpidon Fiskarsin Ruukissa ympäristöineen ja Hankoniemellä.

www.fiskarsvillage.net

AVAINLUKUJA	2005	2004
Liikevaihto, milj. €	9	11
Osuus konsernin liikevaihdosta	2 %	2 %
Liikevoitto, milj. €	2	5
Henkilöstö	26	78



INHAN TEHTAAT

Inhan Tehtaat Oy:n tunnetuin tuotemerkki on Buster-alumiini-veneet, joiden päämarkkina-alue on Pohjoismaat.

www.inha.fi

AVAINLUKUJA	2005	2004
Liikevaihto, milj. €	32	29
Osuus konsernin liikevaihdosta	6 %	5 %
Liikevoitto, milj. €	3	4
Henkilöstö	271	248



OSAKKUUSYHTIÖ WÄRTSILÄ

Fiskars on Wärtsilän suurin osakkeenomistaja ja sen omistusosuus Wärtsilästä on 16,8 % osakkeista ja 30,6 % äänistä.

www.wartsila.com

AVAINLUKUJA	2005	2004
Liikevaihto, milj. €	2 639	2 478
Liikevoitto, milj. €	224	112
Tulos/osake, € (laimennettu)	1,78	1,42
Henkilöstö	12 049	12 361

Tietoja osakkeenomistajille

Fiskars Oyj Abp:n varsinainen yhtiökokous pidetään maanantaina 20.3.2006 klo 15.00 Finlandia-talon Helsinki-salissa, Mannerheimintie 13 e, Helsinki.

Oikeus osallistua yhtiökokoukseen on osakkeenomistajalla, joka viimeistään maaliskuun 10. päivänä 2006 on merkitty osakkeenomistajaksi Suomen Arvopaperikeskus Oy:n pitämään osakasluetteloon. Osakkaan on ilmoitettava osallistumisestaan yhtiökokoukseen viimeistään maaliskuun 16. päivänä klo 16.00.

OSINGONMAKSU

Hallitus ehdottaa yhtiökokoukselle, että tilikaudelta 2005 jaetaan osinko 0,45 euroa A-osakkeelle ja 0,43 euroa K-osakkeelle. Osingonmaksun täsmäytyspäivä on 23.3.2006 ja maksupäivä 30.3.2006.

VUOSIKERTOMUS VUODELTA 2005

Vuosikertomus julkaistaan myös ruotsin ja englannin kielellä ja se on saatavissa myös Fiskarsin kotisivulla www.fiskars.fi.

OSAVUOSIKATSAUKSET VUONNA 2006

Fiskars julkaisee osavuosisikatsauksia vuonna 2006:

tammikuu – maaliskuu	12.5.2006
tammikuu – kesäkuu	11.8.2006
tammikuu – syyskuu	10.11.2006

Osavuosisikatsaukset julkaistaan suomen, ruotsin ja englannin kielellä Fiskarsin kotisivulla www.fiskars.fi. Tilaukset: info@fiskars.fi tai puh. (09) 618 861 tai fax (09) 604 053.

OSAKKEIDEN PERUSTIEDOT

Kauppakoodit	FISAS
	FISKS
Pörssierä	50

PÖRSSITIEDOTTEET

Pörssitiedotteet julkaistaan yhtiön kotisivuilla suomeksi, ruotsiksi ja englanniksi, www.fiskars.fi.

KONSERNIN AVAINLUVUT*)	M€	M€
	2005	2004
Liikevaihto	551	566
Liiketulos	-2	52
Nettotulos	62	55
Taseen loppusumma	703	692
Omavaraisuusaste	57 %	49 %

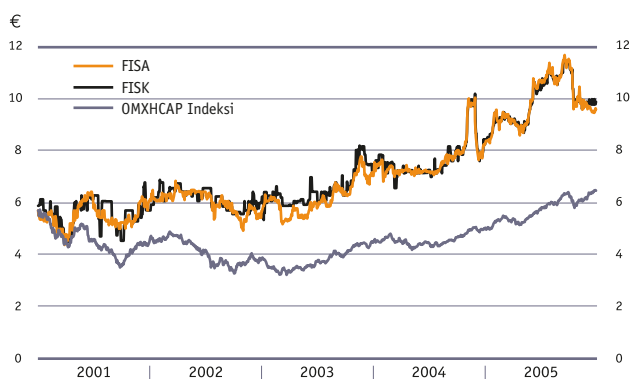
OSAKEKOHTAISET LUVUT	€	€
	2005	2004
Tulos/osake	0,80	0,71
Oma pääoma/osake	5,20	4,34
Henkilöstö vuoden lopussa	3 284	3 448

*) Koko tunnuslukusarja on esitetty sivulla 66.

EURON KURSSI VALUUTOISSA

	2005	2004	2005	2004
	Tuloslaskelma		Tase	
USD	1,244	1,244	1,180	1,362
GBP	0,684	0,679	0,685	0,705
NOK	8,009	8,370	7,985	8,237
DKK	7,452	7,440	7,461	7,439
CAD	1,509	1,617	1,373	1,642
SEK	9,282	9,124	9,389	9,021

A- JA K-OSAKKEIDEN KURSSIKEHITYS



EURON ARVO DOLLAREINA



Toimitusjohtajan katsaus

Toimintamallia ja joustavuutta hiotaan markkinoiden kehittyessä nopeasti

Fiskars on 366-vuotisen historiansa aikana ollut monesti uuden edessä. Haasteet ovat kuluneena vuonna jälleen monipuolistuneet ja liiketoimintaympäristön muutokset nopeutuneet. Konsernin eri osat ovat kohdanneet markkinoillaan uusia tilanteita ja haasteita. Yrityksen menestyksen tulevaisuudessa ratkaisee sen kyky arvioida näitä tilanteita oikein ja reagoida haasteisiin nopeasti käyttäen tehokkaasti henkisiä ja taloudellisia resurssejaan. Fiskars on aloittanut laajan kulutustavarateollisuutensa uudelleenjärjestelyn, jolla vastaan kohdattuihin uusiin haasteisiin.



Vuosi 2005 oli Fiskars Brandsissa jälleen muutoksen vuosi. Se vahvisti käsitystä erityisesti Yhdysvaltain markkinoilla tapahtuvasta suuresta murroksesta, jossa traditionaalisen teollisen osaamisen rinnalle kasvaa uusia, koko yhtiön toiminnan kannalta ratkaisevan tärkeitä osaamisen alueita.

Vastaavanlainen koko tuotantoketjun kansainvälistyminen, mikä on nähty Pohjoismaissa ehkä selvimmin elektroniikka-teollisuuden tuotteissa, on nyt käynnissä kansainvälisesti myös Fiskarsin tuotealueilla ja erityisesti niissä tuotteissa, jotka ovat kehitykseltään kypsässä vaiheessa.

Fiskars Brands aikoo mukautua tähän kehitykseen ja ottaa osansa sen tuomasta kasvusta. Se on syksyn 2005 aikana lähtenyt muuttamaan tuotantorakennettaan erityisesti USA:ssa. Samalla on kapasiteettia konsernin kotimaassa Suomessa myös rajoitettu hieman. Tavoitteena on alkaneen tilikauden aikana edelleen kehittää tuotantoa siten, että merkittävä osa tuotannosta siirretään asteittain alihankinnoiksi edullisemmän kustannustason maihin. Tämä koskee erityisesti muovi- ja kumiraaka-aineita käyttäviä tuotteita ja tuotantotekniikaltaan suoraviivaisia ja tavanomaisia perustuotteita. Vuoden 2005 aikana Fiskarsin alihankinnat ylittivät ensi kerran 100 miljoonan euron rajan myyntihinnoin laskettuna.

Käynnissä oleva ja kustannusvaikutuksiltaan kahdelle vuodelle jakautuva noin 50 miljoonan euron projekti johti 40 miljoonan euron kirjauksiin tilikaudella 2005. Varsinaiset toimenpiteet toteutetaan suurimmalta osin nyt alkaneen tilikauden aikana ja niiden vaikutusten uskotaan alkavan näkyä loppuvuodesta 2006. Vaikutukset konkretisoituvat vasta, kun joiltain osin kovin sesonkiluontoiset tuotteet pääsevät jakeluun ja hyllyille. Muun muassa puutarhaan liittyvien tuotteiden osalta tämä voi olla aikaisintaan keväällä 2007.

Kiinnostavimmat uudet aluevaltauksset vuoden aikana tehtiin Yhdysvaltain laajoilla askartelumarkkinoilla. Vuoden aikana hankittiin omistukseen arvostettu, lähinnä käsityösektorille korkealaatuisia saksia markkinoiva Ginghamer ja kaksi askartelutarvikkeita markkinoivaa pientä yritystä Heidi Grace Designs ja Cloud 9 Designs.

Puutarhatuotteiden menestys oli keväällä USA:ssa alavireistä, mutta Eurooppa menestyi tavoitteidensa mukaisesti puutarhasektorilla. Gerber onnistui kohtuullisesti oltuaan vuotta aiemmin suurimman asiakkaansa kampanjamyynnin johdosta korkeammalla

tasolla. Vuoden aikana hankittu Superknife tuo mielenkiintoisen lisän tuotevalikoimaan.

Kulutuselektroniikka kasvoi yli odotusten ja eräät sen tuotteet kuten PowerSquid™ saavuttivat menestystä kansainvälisessäkin mediassa.

Inhan Tehtaiden hallilajajennus saavutti harjakorkeutensa alkuvuodesta ja automaatioon tehdyt investoinnit realisoituvat elokuussa. Sisäänajovaihe sujui hyvin, muttei kuitenkaan täysin ilman kapasiteettimenetyksiä. Veneitä valmistui kuitenkin ennätysmäärä. Tuotantomääriä ollaan nyt nostamassa ja markkinatilanteen jatkuessa suosiollisena voidaan vuodelta 2006 odottaa jälleen uutta tuotantoennätystä. Samanaikaisesti voimakkaasti elävillä venemarkkinoilla odotetaan kymmenettä perättäistä nousuvuotta.

Fiskarsin kiinteistöjä ja erityisesti metsiä omistetaan pitkäjänteisesti sekä luonnon että historian arvoja kunnioittaen. Kiinteistötoimintaan liittyvä Ferraria Oy Ab otti vuoden aikana ensimmäisten joukossa Suomessa käyttöön FSC-standardin. Koska merkittäviä myyntejä ei vuoden aikana tapahtunut, kiinteistötoiminnan tulos kuluneelta tilikaudelta kuvaa uuden tilinpäätöskäytännön johdosta pitkälti metsissämme kasvavan puutavaran markkinahinnan kehitystä.

Tilikaudella 2005 Fiskars järjesteli tärkeätä osakkuusyhtiöomistustaan Wärtsilässä pitkän tähtäimen tavoitteidensa mukaiseksi. Kesäkuussa myytiin kaikkiaan noin 4,4 miljoonaa kappaletta Wärtsilän B-osakkeita. Tämä realisoi emoyhtiössä noin 74 miljoonan euron kassavirran ja 52 miljoonan euron nettotuloksen. Syksyn 2005 aikana Fiskars on lisännyt omistustaan Wärtsilässä ostamalla 1,26 miljoonaa A-osaketta, joiden kauppohen seurauksena omistusosuus tilikauden päättyessä laimennusvaikutus huomioiden oli 16,8 % osakkeista ja 30,6 % äänistä.

Rahoituksellisesti Fiskarsin asema on erittäin hyvä ja taseeltaan yhtiö on jälleen kerran vahvassa kunnossa ja valmis markkinatilanteen ja -rakenteiden muutoksiin. Uskon, että tuleme näkemään erittäin kiinnostavan vuoden, jonka loppupuolella vuoden 2005 aikana tehdyt toimenpiteet alkavat kantaa hedelmää.

Haluan kiittää osakkeenomistajia, yhteistyökumppaneita, asiakkaita ja henkilökuntaa kuluneesta vuodesta ja toivon hyvän yhteistyömme jatkuvan myös tulevaisuudessa.

Helsingissä helmikuussa 2006



Heikki Allonen

Hallitus

GÖRAN J. EHRNROOTH (1934)

Vuorineuvos. Puheenjohtaja vuodesta 1984, hallituksen jäsen vuodesta 1974. Fiskarsin toimitusjohtaja vuosina 1969–1983. Wärtsilä Oyj Abp:n hallituksen varapuheenjohtaja. Omistaa 540 885 Fiskarsin osaketta.



MIKAEL VON FRENCKELL (1947)

Valtiotieteiden maisteri, kauppaneuvos. Varapuheenjohtaja, hallituksen jäsen vuodesta 2000. Sponsor Capital Oy:n hallituksen puheenjohtaja ja partneri. Tamfelt Oyj Abp:n hallituksen puheenjohtaja, Neste Oil Oyj:n hallituksen varapuheenjohtaja ja Tamro Oyj:n hallituksen jäsen. Omistaa 56 000 Fiskarsin osaketta.



GUSTAF GRIPENBERG (1952)

Tekniikan tohtori, professori, Teknillinen Korkeakoulu. Hallituksen jäsen vuodesta 1986. Omistaa 236 600 Fiskarsin osaketta.

OLLI RIIKKALA (1951)

Diplomi-insinööri, ekonomi ja MBA. Hallituksen jäsen vuodesta 2002. GE Healthcare – Senior Advisor, TietoEnator Oyj:n, Orion Oyj:n ja Efore Oyj:n hallituksen jäsen sekä Comptel Oyj:n hallituksen puheenjohtaja. Omistaa 2 550 Fiskarsin osaketta.



PAUL EHRNROOTH (1965)

Kauppatieteiden maisteri. Hallituksen jäsen vuodesta 2004. Savox Oy Ab:n ja Finance Link Oy:n hallituksen puheenjohtaja. Omistaa 145 304 Fiskarsin osaketta.

KAJ-GUSTAF BERGH (1955)

Diplomiekonomi, oikeustieteen kandidaatti. Hallituksen jäsen vuodesta 2005. Aktia Säästöpankki Oyj:n ja Finaref Group Ab:n hallituksen puheenjohtaja. Agnivi Ab:n, Ramirent Oyj:n, Sponda Oyj:n, Julius Tallberg Oy Ab:n ja Föreningen Konstsamfundet r.f:n hallituksen jäsen. Omistaa 5 000 Fiskarsin osaketta.



KARL GROTFELT (1944)

Varatuomari. Hallituksen jäsen vuodesta 2005. Famigro-yhtiöiden hallituksen puheenjohtaja. UPM-Kymmene Oyj:n ja Ahlström Capital Oy:n hallituksen jäsen. Omistaa 11 680 Fiskarsin osaketta.

ILONA ERVASTI-VAINTOLA (1951)

Varatuomari. Hallituksen jäsen vuodesta 2004. Sampo Oyj:n päälakimies, lakiasiaintohtaja ja konsernin johtoryhmän jäsen. OMX Exchanges Oy:n, Stockholmsbörsen AB:n ja Suomalaisen Kirjallisuuden Seura ry:n hallituksen jäsen. Omistaa 14 000 Fiskarsin osaketta.



ALEXANDER EHRNROOTH (1974)

Kauppatieteiden maisteri ja MBA. Hallituksen jäsen vuodesta 2005. Atine Group Oyj:n ja Virala Oy Ab:n toimitusjohtaja sekä Turvatiimi Oyj:n hallituksen puheenjohtaja. Omistaa 42 101 Fiskarsin osaketta.

TILINTARKASTAJA KMPG OY AB

Mukulaleinikki (*Ranunculus ficaria*)

FISKARSIN RUUKIN PÄÄRAKENNUS, KIVITALO, valmistui 1822, samana vuonna kun Johan von Julin osti Ruukin. Rakennus on yhtiön käytössä. Julinin ajalta on peräisin myös moni komea jalopuu Ruukin alueen puustossa. Ruukin sijainti vuonomaaisessa laaksossa ympäröivine erämaa-alueineen antaa sen kasvistolle rikkaan monimuotoisuuden.

Konsernin johto

FISKARS OYJ ABP

HEIKKI ALLONEN (1954)

toimitusjohtaja
diplomi-insinööri
yhtiössä vuodesta 2003
osakeomistus: 21 355 osaketta



INGMAR LINDBERG (1945)

varatoimitusjohtaja, kiinteistöt
diplomiekonomi
yhtiössä vuodesta 1985
osakeomistus: 3 544 osaketta

MAIJA ELENIUS (1956)

talusjohtaja
ekonomi
yhtiössä vuodesta 2003
osakeomistus: 980 osaketta



LEENA KAHILA-BERGH (1959)

viestintäjohtaja
kauppatieteiden maisteri
yhtiössä vuodesta 1989
osakeomistus: 1 127 osaketta

JUHA RAUHALA (1954)

rahoitusjohtaja
ekonomi
yhtiössä vuodesta 1989
osakeomistus: 13 995 osaketta



JOHAN LANDSDORFF (1949)

lakiasiaintohtaja
varatuomari
yhtiössä vuodesta 2003
ei omista yhtiön osakkeita

FISKARS BRANDS, INC.

HALLITUS

Heikki Allonen (1954)

puheenjohtaja
Ralf R. Böer (1948)
toimitusjohtaja, partneri,
Foley & Lardner LLP
osakeomistus: 5 677 osaketta

David J. Drury (1948)

toimitusjohtaja, partneri,
Poblocki Sign Company LLC

Alexander Ehrnrooth (1974)

Clas Thelin (1954)
toimialajohtaja, Securitas Cash
Handling Services, Inc.

James S. Purdin (1949)

toimitusjohtaja

JOHTO

James S. Purdin (1949)

toimitusjohtaja
yhtiössä vuodesta 2003

Francis Kint (1962)

johtaja, Fiskars Brands Eurooppa
ja Puutarha-tuoteryhmä
yhtiössä vuodesta 2004

Jerome L. Klein (1957)

talusjohtaja
yhtiössä vuodesta 2002

Jason R. Landmark (1967)

johtaja, Gerber Legendary Blades
yhtiössä vuodesta 2001

William J. Nee (1960)

henkilöstöjohtaja
yhtiössä vuodesta 2004

Mark A. Schaffner (1959)

johtaja, Power Sentry
yhtiössä vuodesta 2002

Chad T. Vincent (1961)

johtaja, Koulu, toimisto ja
askartelu
yhtiössä vuodesta 2001

INHAN TEHTAAT OY AB

HALLITUS

Heikki Allonen (1954)

puheenjohtaja
Maija Elenius (1956)
Ingmar Lindberg (1945)

JOHTO

Jukka Suonperä (1952)

toimitusjohtaja
diplomi-insinööri
yhtiössä vuodesta 2003
osakeomistus: 770 osaketta

KIINTEISTÖT

EMOYHTIÖN KIINTEISTÖT

Ingmar Lindberg (1945)

FERRARIA OY AB

HALLITUS

Heikki Allonen (1954)

puheenjohtaja
Elsa Fromond (1942)
filosofian tohtori
osakeomistus: 1 086 382 osaketta
Fredrik von Limburg Stirum (1974)
maatalous- ja metsätieteiden
maisteri
osakeomistus: 260 178 osaketta
Ingmar Lindberg (1945)
toimitusjohtaja



HELSINGIN DESIGNMUSEON LUOVA TEOLLISUUS -NÄYTTELYSSÄ talvella 2005 esiintyi Fiskars yhdessä Nokian, Metson, Luhdan ja Helkaman kanssa. Näyttely tarjosi poimintoja teollisuuden ja muotoilijan yhteistyöstä. Fiskarsin uuden tuotteen lähtökohtana on käyttäjän tarve; se on ratkaisu ongelmaan. Ergonomia ja käytettävyys ovat kulmakiviä tuotekehityksessä, johon kuuluu myös teollisen tuotantoprosessin suunnittelu. Pitkäjännitteinen muotoilujohtaminen on tehnyt Fiskarsin tuotteista helposti tunnistettavia ja lisännyt brändin tunnettavuutta.

Fiskars Brands



James S. Purdin

Fiskars Brands, Inc. on kansainvälinen yhtiö, jonka pääkonttori sijaitsee Wisconsinin osavaltiossa USA:ssa. Yhtiö toimii yli 20 maassa ja markkinoi kuluttajatuotteita niin maailman suurimpien kauppaketjujen kuin paikallisten myymälöidenkin kautta.

Vuoden 2005 aikana Fiskars Brandsin keskittyi vahvistamaan ydintoimintaansa liittyviä brändejä. Painopisteinä olivat Puutarhatyökalut, Koulu-, toimisto- ja askartelutuotteet sekä Retkeily, joissa lisättiin panostusta tuotekehitykseen ja markkinointiin. Yhtiön tuotemerkit ovat arvostettuja ja tuotteilla on uskollinen käyttäjäkunta sekä kuluttajien että vähittäismyyjien keskuudessa. Fiskars Brands pyrki myös tulevaisuudessa olemaan edelläkävijä ja kehittämään uusia, innovatiivisia tuotteita ja tavoittamaan kuluttajat luovien kampanjoidensa avulla ja usean eri median kautta. Tulosten uskotaan alkavan näkyä vuoden 2006 aikana ja jatkuvan seuraavina vuosina.


Vuoden 2005 aikana tehdyt neljä yritysostoa vahvistavat ja laajentavat ydinalueiden osaamista. Hankinnat tuovat lisää

tuotemerkkejä ja tuoteryhmiä, joiden avulla pystymme palvelemaan avainasiakkaitamme entistä paremmin. Uskomme, että olemme nyt hyvissä asemissa tulevaa kasvua ajatellen.

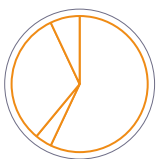
Useat Fiskars Brandsin tuotteet ja tuotemerkit edustavat kuluttajatuotteita, joiden markkinat ovat kasvussa eri puolella maailmaa. Yhtiön vahvuudet ja tulevan kasvun avaimet ovat: vankat asiakassuhteet ja -kumppanuus, innovatiivisten edelläkävijätuotteiden suunnittelu, vahvojen brändien vaaliminen, puhutteleva markkinointi, erinomaiset kontaktit jakelukanaviin sekä työntekijöiden osaamisen kehittämistä tukeva ohjelma, jotka kaikki varmistavat, että yhtiön johdolla on valmiudet vastata tulevaisuuden haasteisiin.

AVAINLUKUJA	2005	2004
Liikevaihto, milj. €	513	528
Osuus konsernin liikevaihdosta	93 %	93 %
Liiketulos, milj. €	-2	48
Henkilöstö	2 970	3 105

LIIVEVAIHTO 2001 – 2005 milj. €

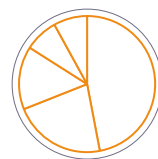


LIIVEVAIHTO MARKKINA-ALUEITTAIN



USA	57 %
Suomi	4 %
Muu Eurooppa	32 %
Muut	7 %

MYYNТИ TUOTERYHMITÄIN



Puutarha ja kodin vapaa-aika	47 %
Koulu, toimisto ja askartelu	22 %
Retkeily	15 %
Taloustavarat	8 %
Kuluttajaelektronikka	8 %

KOULU, TOIMISTO JA ASKARTELU

Fiskars Brands on maailman johtava askartelu- ja toimistotuotteiden valmistaja ja markkinoija. Tuoteryhmän tehtävä on kehittää innovatiivisia tuotteita kaikenikäisille ihmisille, jotka haluavat ilmaista itseään ja yksilöllisyyttään luomalla jotakin omaa. Ompelua ja neulomista harrastavat ovat jo pitkään arvostaneet Fiskars®-saksien tasoa. Niiden lisäksi kattavaan valikoimaan kuuluu erilaisia askartelu- ja paperinmuokkaustuotteita kouluun, kotiin ja toimistoon.

Vuoden 2005 aikana tuoteryhmään tehtiin kolme yritysostoa. Alkuvuoden hankinta, saksiyhtiö Gingher®, vahvistaa tuote- ja brändivalikoimaa korkeatasoisilla, taotuilla saksilla; ompelua ja neulontaa harrastavien keskuudessa käsintehtyjen Gingher®-saksien luotettavuutta ja laatua on arvostettu vuosikymmenien ajan. Fiskars Brandsin loppuvuodesta hankkimat Heidi Grace Design® ja Cloud 9 Design® vahvistavat entisestään yhtiön markkina-asemaa askartelun kulutustavaroiden nopeasti kasvavalla saralla.

Vuonna 2005 panostettiin innovatiivisiin ja korkealuokkaisiin uusiin tuoteideoihin. Tämän tuloksena vuoden 2006 aikana esitellään yli 300 uutta tuotetta, joiden taustalla on huolellinen asiakkaidemme tarpeisiin perustuva markkina-analyysi.





PUUTARHA JA KODIN VAPAA-AIKA

Fiskars® on maailman johtava puutarhatyökälymerkki. Asema on ansaittu kehittämällä vuosikymmenien ajan innovatiivisia leikkuu- ja pitkävärtisiä työkaluja, jotka helpottavat puutarhanhoitoa ja tekevät siitä mukavampaa. Fiskars® -puutarhatyökaluissa käytetään huippumateriaaleja ja viimeisintä teknologiaa. Ne ovatkin saaneet useita palkintoja erinomaisesta suunnittelusta.

Maailmankuulujen puutarhatyökalujen lisäksi markkinoimme myös monenlaisia muita puutarhatuotteita, kukkaruukkuja ja -laatikoita ja letkuja sekä työkaluja myös ammattikäyttöön. Yhtiön tuotemerkeihin kuuluvat Aquapore, Sankey ja Zinc Lysbro.

Kuten muissakin Fiskars Brandsin liiketoiminnoissa, tälläkin alueella on tärkeää luoda vahva suhde kuluttajiin. Markkinoinnin tarkoituksena on viestiä kuluttajille Fiskars Brandsin johtavasta asemasta oli sitten kyse tuotteista tai niiden valmistukseen liittyvästä tiedosta. Perinteisten lehtimainosten ja nettiohjelmien lisäksi osallistumme vuosittain useille messuille, joilla käy yhteensä lähes miljoona puutarhanhoitoa harrastavaa kuluttajaa.





Gerberin Multi-Plier Diesel

RETKEILY

Retkeily-tuoteryhmän visio on edistää tuotteidensa käyttäjien uskoa omaan kykyihinsä sekä vastata ihmisten retkeilyvarustetarpeisiin. Tuoteryhmään kuuluva Gerber®-merkki on laadun taan metsästystä, kalastusta ja retkeilyä harrastavien keskuudessa. Gerberin ydintuotteisiin kuuluvat korkealle arvostetut eräveitset ja monitoimityökalut.

Gerber jatkaa markkinaosuutensa kasvattamista kattavan tuotesuunnittelun kautta: vuosittain markkinoille tuodaan yli sata uutta innovatiivista tuotetta. Vuoden 2005 aikana retkeilytuotteiden ryhmää laajennettiin, kun markkinoille tuotiin ensimmäiset innovatiiviset juomareput, jotka on suunniteltu retkeilyä

harrastaville kuluttajillemme. Myös LED-retkeilyvalaisimien valikoimaa laajennettiin ja siihen tehtiin teknisiä parannuksia; tuotevalikoimaan kuuluu nyt esimerkiksi uutta TRAXT™ verijalkia tunnistavaa teknologiaa hyödyntäviä laitteita.

Uusi veitsiperhe SuperKnife™ tuo tuoteryhmään alkuperäisen taittuvan vakioterällä varustetun yleisveitsen ja vahvistaa asemaamme alan jakeluportaassa.

Gerberin Yhdysvalloissa palkittu Fend For Yourself™ markkinointikampanja jatkaa uskollisen kuluttajakunnan luomista ja vähittäismyyntisuhteiden vahvistamista. Vuoden 2005 kampanjaan sisältyi lehtimainonnan ja PR-toiminnan lisäksi myös nettisivujen uusiminen. Myös web-käyttäjien itse toisilleen levitettäväksi tarkoitettuja mainoksia kokeiltiin ensi kerran.



Fiskars Functional Form -keittiövälinesarja esiteltiin vuonna 2005.

TALOUSTAVARAT

Sekä hyvää ruokaa arvostavat kotikokit että ammattilaiset luottavat Fiskars Brandsin taloustavarihin klassisista oranssikävyisistä saksista alkaen: näiden tuotteiden avulla kokki kuin kokki pääsee toteuttamaan kulinäärisiä intohimojaan kätevästi ja kauniisti. Valikoimaan kuuluu erinomaisia eurooppalaisia ruokailuvälineitä sekä suuri joukko innovatiivisia keittiötarvikkeita. Fiskars-tuotteita löytyy maailman parhaimpien kokkien keittiöistä.

Vuonna 2005 taloustavaroiden tuotevalikoimassa tapahtui suuria muutoksia, kun markkinoille esiteltiin viisi uutta Fiskars-tuotemerkin ruokailuvälinesarjaa, laadukkaasta Functional Form -kokoelmasta aina ensiluokkaiseen taottuun Chef Deluxe -sarjaan. Myös jatkossa painotetaan uusien tuotteiden kehitystä markkina-asemaan vahvistamiseksi samalla kun valikoimaa lisätään kaikissa taloustavaroiden ryhmissä.

Fiskars-brändin lisäksi Fiskars Brands markkinoi kahta muuta johtavaa eurooppalaista taloustavaramerkkiä. Tanskassa Raadvad® on tunnettu ensiluokkainen ruokailuväline- ja keittiövälinesarja vuodesta 1758, ja Montana® on Italian johtava korkealuokkainen ruokailuvälinemerkki.



KULUTTAJAELEKTRONIIKKA

Erlaisia elektroniikkalaitteita yhdistävä ja suojaava tuoteryhmä on alansa huippua USA:ssa. Tuotevalikoimaan kuuluvat ylijännitesuojat ovat alan tiennäyttäjiä laadultaan ja ominaisuuksiltaan. Toiminta on keskittynyt Pohjois-Amerikan markkinoille.

Uusien tuotteiden kehittämisessä on keskitytty luomaan tuotteita, jotka hyödyntävät vallitsevia kuluttajaelektronika-trendejä, kuten teräväpiirtotelevisioita ja kotiteattereita. Inno-vatiivisesta uudesta PowerSquid-jakorasiasta on tullut kuluttajien suosikki ja se on huomioitu myös Yhdysvaltain valtakunnallisessa mediassa yhtenä vuoden 2005 parhaimmista uusista tuotteista.

Markkinoinnissa jatkettiin kahden brändin strategiaa. Newpoint®-brändi on luotu audio/video-maailman huipputasolle, kun taas ydinmerkki Power Sentry® keskittyy tavallisen käyttäjän tarpeisiin ja on saatavissa suurmyymälöistä ja rautakaupoista.

Power
Sentry®

Newpoint



Uusi PowerSquid-jakorasia.



Buster_{XS}
Buster_S
Buster_M
Buster_L
Buster_{XL}
Buster_{XXL}
Buster_{MAGNUM}



Inhan Tehtaat Oy Ab suunnittelee, valmistaa ja markkinoi Buster®-alumiiniveneitä ja Fiskars®-saranoita. Yhtiön päämarkkinat sijaitsevat Pohjoismaissa ja Itämeren ympäristössä. Tehtaan kolmannen tuoteryhmän, taottujen kiskonkiinnitystarvikkeiden, päämarkkina-alueita ovat Suomi ja Ruotsi.

Inhan Tehtaat investoi vuoden 2005 aikana veneiden tuotantokapasiteetin kasvattamiseen ja kustannustehokkuuteen automatisoimalla alumiinilevyjen leikkauksen ja särmäyksen. Nämä toimenpiteet mahdollistavat kapasiteetin ja viimeistelyasteen kasvattamisen tulevina vuosina. Saranaliiketoiminnan tuotemallistoa kehitettiin yhteistyössä ovi- ja ikkunatehtaiden kanssa myös entistä vaativimpien kuluttajien tarpeisiin.

Inhan Tehtaiden tavoitteena on parantaa Buster-veneilijän veneilynäyttöä entisestään. Veneiden kehittämisessä panostetaan erityisesti niiden käytön huolettomuuteen. Venetuotannon automaatioasteen kasvun ansiosta asiakas voi nyt entistä vapaammin valita veneensä varustetason omien tarpeidensa ja mieltymystensä mukaan. Jälleenmyyntiverkoston koulutuksella parannetaan asiakkaan palvelua veneen eri elinkaaren vaiheissa ja nostetaan asiakastytyväisyyttä.

Veneiden uusi pintakäsittely vahvisti Buster®-veneiden johtavaa asemaa Euroopan venemarkkinoilla. Pintakäsitteltyjen Buster®-veneiden kysyntä kasvoi sekä kotimaassa että vientimarkkinoilla. Kaikkien venemallien toimitukset lisääntyivät

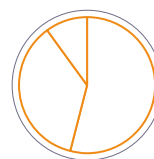
huomattavasti erityisesti Pohjoismaiden markkinoille. Kysynnän sesonkiluonteisuudesta johtuen veneiden valmistuskapasiteetti rajoitti toimituksia kevään aikana. Veneiden tuotantokapasiteettia nostettiin syksyn aikana, jotta voidaan paremmin vastata ennakoituun kysynnän kasvuun kauden 2006 aikana.

Saranaliiketoiminnan kilpailukykyä vahvistettiin saranamallistoa uudistamalla ja kustannustehokkuutta kehittämällä. Fiskars®-saranoiden toimitukset Pohjoismaihin olivat lähes viime vuoden tasolla, vaikka ovi- ja ikkunatehtaiden kysyntä ei säilynyt ennustetulla tasolla. Vienti Baltiaan kasvoi huolimatta kasvaneesta hintakilpailusta, joka jatkui myös muilla vientimarkkinoilla. Uusilla tuotteilla ja jakelukanavan toimintaa tehostamalla tavoitellaan viennin kasvattamista Venäjän markkinoille, jossa rakentamisen ennustetaan jatkuvan vilkkaana erityisesti Pietarin ja Moskovan talousalueilla myös vuoden 2006 aikana.

Kiskonkiinnitystarvikkeiden kysyntä mahdollisti kapasiteetin hyvän käyttöasteen koko vuoden ajan. Vahvaan teräksen käsittelyn osaamiseen ja asiakaslähtöiseen palveluun perustuva pitkäaikainen yhteistyö jatkui pohjoismaisten rautatieyhtiöiden kanssa.

AVAINLUKUJA	2005	2004
Liikevaihto, milj. €	32	29
Osuus konsernin liikevaihdosta	6 %	5 %
Liikevoitto, milj. €	3	4
Henkilöstö	271	248

LIKEVAIHTO MARKKINA-ALUEITTAIN



Suomi 54 %
Skandinavia 36 %
Muut 10 %

Kiinteistöt



Kiinteistöosasto hoitaa maaomaisuutta ja kiinteistöjä Fiskarsin Ruukissa, sen ympäristössä ja Hankoniemellä. 15 000 hehtaariin kuuluu kiinteistöjen lisäksi niin talous- kuin erämaametsää sekä satakunta järveä. Maa-alueiden ja kiinteistöjen ylläpidon myötä yhtiö kehittää aktiivisesti alueidensa tulevaisuutta.

Fiskars-yhtiön sielu on edelleen sen synnysijoilta, vuonna 1649 perustetussa Fiskarsin ruukissa. Maaomaisuus juontaa juurensa rautaruukin alkuaikoihin. Runsaat metsät takasivat raudanvalmistuksessa tarvittavan puuhiilen tuotannon ja Ruukin läpi virtaava joki koskineen tuotti tarvittavan vesivoiman.

FISKARSIN RUUKKI

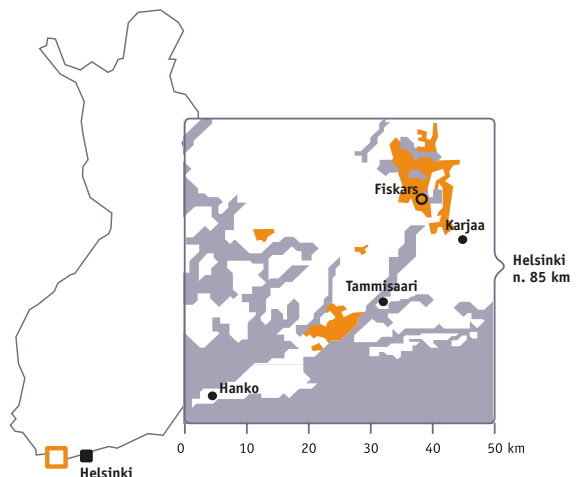
Aikanaan teollisuuspaikkakuntana toiminut Fiskarsin Ruukki on yhtiön omistuksessa säilynyt yhtenäisenä kulttuurimiljöönä myös teollisuuden siirryttyä muualle. Laajemmin matkailijoiden tietoisuuteen historiallisen alueen nostivat 1990-luvulla sinne asettuneet taiteilijat ja käsityöläiset. Ruukin arvokkaat rakennukset ovat saaneet uuden elämän, kun tiloihin on kunnostettu työhuoneita ja -verstaita, samoin asuinrakennukset ovat saaneet uudet asukkaat. Ruukissa toimivien käsityö- ja muotoiluyrittäjien määrä on kasvanut tasaisesti ja tänään heidän muodostamaansa osuuskuntaan kuuluu noin 100 jäsentä. Ruukissa toimii Kiinteistöosastoon kuuluva Laatupuu-saha, joka on erikoistunut kotimaisen puutavaran tuottamiseen mm. huonekaluteollisuudelle. Raaka-aine saadaan ensisijaisesti omista metsistä.

Ruukissa on vuodesta 1836 lähtien toiminut tiettävästi Suomen vanhin majatalo, Fiskars Wärdshus (Wärssy). Vuonna 2003 sen majoituskapasiteettia lisättiin uudisrakennuksella ja vuoden 2005 aikana on remontoitu ”Vanhan Wärssyn” hotelli-huoneet. Näin pystytään vastaamaan kasvavaan majoituskysyntään. Kokousvieraat ja matkailijat ovat löytäneet Ruukin ympärivuotisen toiminnan, johon kuuluvat mm. korkealaatuiset vaihtuvat taide- ja muotoilunäyttelyt myös talvikaudella. Ruukki on elävä yhteisö, jossa asuu lähes 600 asukasta, ja jota kehitetään niin yhtiön kuin asukkaidenkin toimesta. Ruukkilaisuus on vielä tänäänkin oma elämäntapansa.

METSÄT JA YMPÄRISTÖ

Fiskars tuntee vastuunsa ympäristöstä ja on mukana erilaisissa ympäristöhankkeissa. Noin 10 % yhtiön omistamista maa-alueista kuuluu joko luovutettuina tai konsernin edelleen omistamana erilaisiin luonnonsuojeluohjelmiin Uudellamaalla ja Varsinais-Suomessa. Kiinteistöosasto on myös aktiivisesti mukana nykyaikaisen metsätalouden kehittämisessä. Fiskarsin tytäryhtiö Ferrari, joka omistaa 4000 hehtaaria metsää Hankoniemellä, otti vuonna 2005 käyttöön uuden FSC-sertifikaatin. Sertifikaatti pyrkii kestävään metsänhoitoon. Pilottihankkeessa mukana olevasta alueesta osaa hoidetaan puistomaisina retki-kohteina ja osalla tehdään uudistushakkuita.

Ympäristöarvojen lisäksi metsät ovat merkittävä taloudellinen resurssi konsernille tulevaisuudessakin.





Tammi (*Quercus robur*)



Osakkuusyhtiö Wärtsilä Oyj Abp

Fiskarsin omistusosuus Wärtsilässä on 16,8 % osakkeista ja 30,6 % äänistä. Osuuden tasearvo vuoden lopussa oli 232 milj. euroa ja markkina-arvo 394 milj. euroa.

Wärtsilä on edelläkävijä merenkulun ja energia-alan laitteiden, ratkaisujen sekä palvelujen toimittajana. Wärtsilän ratkaisut tukevat asiakasyritysten liiketoimintaa tuotteen koko elinkaaren ajan. Wärtsilä kehittää teknisiä sovelluksia, joista hyötyvät sekä asiakkaat että ympäristö. Innovatiivisten tuotteiden ja palvelujen avulla Wärtsilän tavoitteena on olla kaikkien asiakkaitensa arvostetuin yhteistyökumppani. Tämän tavoitteen saavuttamiseksi yli 12 000 ammattilaista työskentelee Wärtsilän 130 toimipistessä yli 60 maassa.



AVAINLUKUJA	2005	2004
Konsernin liikevaihto, milj. €	2 638,8	2 478,2
Liikevoitto, milj. €	224,3	112,0
Tulos/osake, € (laimennettu)	1,78	1,42



Wärtsilän asiakas Fincantieri Triestessä Italiassa on maailman johtavia laivanrakennusyhtiöitä.



Wärtsilän huoltotoimintaa Singaporessa.



Wärtsilän toimittama kaasuvoimala, Nevada, USA.

SHIP POWER

Wärtsilä on johtava laivojen koneisto- sekä propulsio- ja ohjausjärjestelmien toimittaja. Wärtsilä toimittaa mootto-reita ja aggregaatteja, alennusvaihteita, propulsiolaitteistoja, valvontajärjestelmiä sekä tiivisteratkaisuja kaikenlaisiin aluksiin ja offshore-sovelluksiin.

AVAINLUKUJA	2005	2004
Liikevaihto, milj. €	710,3	631,2
Tilaukset, milj. €	1 545,3	836,7
Tilaukset vuoden lopussa, milj. €	1 658,5	812,7

HUOLTO

Wärtsilä tukee asiakasta toimitetun järjestelmän koko elinkaaren ajan. Wärtsilä huoltaa ja kunnostaa sekä laivojen koneistoja että voimaloita. Huoltotoimintaa laajennetaan innovatiivisilla, asiakkaan liiketoimintaa tukevilla palveluilla kuten merkkituotteilla, huollolla maailman pääsatamissa, ennakoivalla ja moottorien kuntoon perustuvalla huollolla, sekä käyttö- ja huoltopalvelusopimuksilla.

AVAINLUKUJA	2005	2004
Liikevaihto, milj. €	1 093,1	936,8
Tilaukset, milj. €	1 077,1	930,8
Tilaukset vuoden lopussa, milj. €	303,3	290,2

VOIMALAT

Wärtsilä on merkittävä toimittaja hajautetun energiantuotannon voimalaitosmarkkinoilla. Wärtsilä tarjoaa voimalaitosratkaisuja, jotka perustuvat öljy-, kaasu- ja monipolttoainemoottoreihin sekä biovoimalaitoksia.

AVAINLUKUJA	2005	2004
Liikevaihto, milj. €	710,3	651,9
Tilaukset, milj. €	865,2	1 019,5
Tilaukset vuoden lopussa, milj. €	943,9	752,4

22	Hallituksen toimintakertomus
28	Konsernitilinpäätös, IFRS
28	Tuloslaskelma
29	Tase
30	Rahoituslaskelma
31	Emoyhtiön omistajille kuuluvan oman pääoman muutokset
32	Konsernitilinpäätöksen liitetiedot
32	Konsernitilinpäätöksen laadintaperiaatteet
35	Segmentti-informaatio
37	Uudelleenjärjestelykustannukset
38	Liiketoiminta- ja yrityshankinnat ja myynnit
39	Siirtyminen IFRS:n mukaiseen raportointiin
45	Tuloslaskelman erittelyt
47	Verot ja verokannan täsmäytys
48	Eläkkeet ja muut työsuhteen päättymisen jälkeiset etuudet
50	Taseen vastaavaa erittely
55	Taseen vastattavaa erittely
57	Rahoituksen liitetiedot
61	Lähipiiriasiat
61	Muut liitetiedot
63	Riskien hallinta
64	Hallinnointi (Corporate Governance)
66	Viisvuotiskatsaus
67	Tietoja Fiskarsin osakkeista
68	Muita osake- ja osakastietoja
70	Emoyhtiön tilinpäätös, FAS
70	Tuloslaskelma ja tase
71	Rahoituslaskelma
72	Oman pääoman muutokset
73	Tilinpäätöksen laadintaperiaatteet
74	Tilinpäätöksen liitetiedot
83	Pörssitiedotteet ja -ilmoitukset 2005
84	Hallituksen ehdotus yhtiökokoukselle emoyhtiön voittovarojen käytöstä
85	Tilintarkastuskertomus

Hallituksen toimintakertomus 2005

Fiskars konsernin liikevaihto oli 551,1 milj. euroa (565,6) eli 2,5 % pienempi kuin edellisellä tilikaudella. Suurimman toimialan, Fiskars Brands Inc:n Yhdysvaltain toimintojen uudelleenjärjestelystä päätettiin syksyllä 2005. Suunnitelmien toteuttaminen ajoittuu kahdelle tilikaudelle ja aiheuttaa kertaluonteisia kustannuksia yhteensä noin 50 milj. euroa. Näitä uudelleenjärjestelykustannuksia kirjattiin vuoden 2005 tilinpäätökseen 39,7 milj. euroa ja konsernin liiketulos jäi näiden kustannusten jälkeen 2,0 milj. euroa tappiolliseksi (52,1). Kirjauksilla, joista noin puolet syntyi liikearvon arvonalennuksesta oli vähäinen, noin 1,0 milj. euron rahavirtavaikutus. Ennen kertaluonteisia erä liiketulos oli 37,7 milj. euroa (51,5).

Osuus osakkuusyhtiö Wärtsilän tuloksesta oli 28,6 milj. euroa (26,7). Tilikauden aikana toteutetuista Wärtsilän B-osakkeen myynneistä kertyi realisointivoittoa 49,8 milj. euroa. Wärtsilän A-osakkeita ostettiin yhteensä 30,2 milj. eurolla ja kauppohen seurauksena Fiskarsin osuus Wärtsilän äänivallasta nousi yli 30 prosentin.

Tilikauden tulos oli 62,1 milj. euroa (54,6) ja osakekohtainen tulos oli 0,80 euroa (0,71). Oman pääoman tuotto oli 16,8 % (15,8) ja sijoitetun pääoman tuotto oli 14,5 % (14,9).

Hallitus ehdottaa, että tilikaudelta 2005 maksetaan osinkoa A-osakkeelle 0,45 euroa osaketta kohden ja K-osakkeelle 0,43 euroa. Osinkojen yhteismäärä vuodelta 2005 olisi tällöin 34,4 milj. euroa.

Konsernirakennetta on yksinkertaistettu tilivuoden aikana fuusioimalla ja purkamalla lepääviä hallinnointi- ja välyhtiöitä.

LIIKETOIMINTA

FISKARS BRANDS, INC.

Tuotannon uudelleenjärjestely

Yhdysvaltain markkina- ja kilpailutilanteen muutos on jatkunut ja Fiskars Brandsin toimintaa on päätetty sopeuttaa

ja sen rakennetta muuttaa vastaamaan tilanteen asettamiin haasteisiin. Fiskars Brands Inc. päätti syksyllä toteuttaa laajan tuotannon uudelleenjärjestelyn Yhdysvalloissa, jonka markkinoilla myytävistä tuotteista yhä suurempi osa valmistetaan tulevaisuudessa alihankkijoilla. Menestyksekkään toiminnan kriittisiä tekijöitä ovat oikein mitoitettu oma tuotanto, aiempaa nopeampi uusien tuotteiden tuominen markkinoille, toimitusketjun toimitusvarmuus ja vastaaminen asiakkaiden nopeasti muuttuviin toiveisiin. Uudelleenjärjestelysuunnitelmien mukaan kuluvan tilikauden 2006 loppuun mennessä osa tuotantokapasiteetista suljetaan, jotkin tuotantolaitoksista muutetaan osin logistiikkakeskuksiksi ja eräiden laitosten tuotantomäärät sopeutetaan vastaamaan paremmin niiden valmistamien tuotteiden kysyntää. Toimenpiteet vaikuttavat loppuvuodesta 2006 yhtiön henkilöstömäärään.


Suunnitelmiin liittyen vuoden 2005 tilinpäätökseen on kirjattu vaihto-omaisuuden ja käyttöomaisuuden ja erityisesti liikearvon arvonalennuksia sekä käyttöomaisuuden lyhennyksistä taloudellisista pitoajoista johtuvia ylimääräisiä poistoja. Kirjasten yhteismäärä on 49,3 milj. USD eli 39,7 milj. euroa.

Uudelleenjärjestelyn kokonaiskustannusten arvioidaan edelleen olevan suuruusluokaltaan noin 50 milj. euroa. Loppuosa kustannuksista kertyy 2006 tilikauden aikana. Säästöjä rakennemuutoksista alkaa kertyä loppuvuodesta 2006, kun uusia tuotteita aletaan toimittaa asiakkaille ja henkilöstön määrä vähenee.

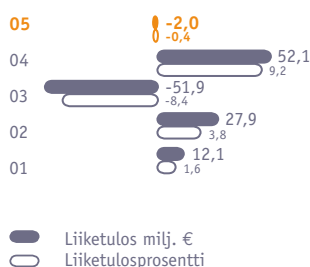
Liikearvon arvonalennus

Fiskars Brands on liikearvojen testausta varten jaettu rahavirtaa tuottaviin yksiköihin (cash generating units), joille muun omaisuuden lisäksi on kohdistettu konsernin taseessa oleva liikearvo. Liikearvot testataan vuosittain arvonalentumisen varalta tekemällä ennustettuihin tulevaisuuden kassavirtoihin perustuvat käyttöarvolaskelmat. Tehtyjen laskelmien perusteel-

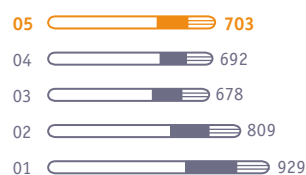
LIIVEVAIHTO milj. €



LIIKETULOS milj. € JA LIIKETULOSPROSENTTI

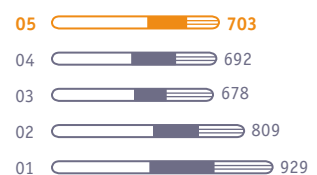


KONSERNITASEEN VASTAAVAA milj. €



○ Pitkäaikaiset varat
● Vaihto-omaisuus
◻ Rahoitusomaisuus

KONSERNITASEEN VASTATTAVAA milj. €



○ Oma pääoma
● Pitkäaikainen vieras pääoma
◻ Lyhytaikainen vieras pääoma

2001 – 2003 luvut suomalaisen tilinpäätöskäytännön mukaan (FAS)
2004 – 2005 luvut kansainvälisen tilinpäätöskäytännön mukaan (IFRS)

la Puutarha- ja kodin vapaa-aikatuotteet -yksikön liikearvoa alennettiin 19,7 milj. eurolla (1,5). Arvonlennuksen jälkeen yksikön liikearvo tilikauden lopun taseessa oli 4,8 milj. euroa. Yhtiön johto arvioi, että liiketoiminnan markkina-arvo on nyt yhtä suuri tai suurempi kuin liiketoiminnan tasearvo arvonlennusten jälkeen eli 43,0 milj. euroa. Muihin kassavirtaa tuottaviin yksiköihin liittyviin liikearvoihin ei kohdistunut arvonlennustarvetta

Fiskars Brandsin liiketoiminta

Fiskars Brandsin liikevaihto oli 513,3 milj. euroa (528,0).

Yhdysvalloissa myynti oli 372,0 milj. USD (396,9)

eli 312,7 milj. euroa (332,6), joka oli 6,3 % vähemmän kuin edellisenä tilikautena. Euroopassa myynti oli edellisen vuoden tasolla eli 185,6 milj. euroa (186,0). Euroopan osuus myynnistä oli 36 % (34) ja Yhdysvaltojen osuus 59 % (61).

Fiskars Brandsin liiketulos oli -1,6 milj. euroa (48,5). Kertaluontoiset kustannukset olivat -39,7 milj. euroa (+0,6) ja ilman niitä liiketulos olisi ollut 38,1 milj. euroa (47,9).

Muoviraaka-aineiden ja teräksen hinnat nousivat tilikauden aikana ja kireä kilpailu esti raaka-aineiden hintojen nousun vaikutusten viemisen myyntihintoihin. Tämä heikensi kannattavuutta koko toimialalla ja erityisesti Yhdysvalloissa.

Yhdysvaltain markkinoilla suuret vähittäismyyntiketjut myyvät merkittävän osan tuotteista ja hintataso vaikuttaa usein enemmän myyntiin kuin laatu. Varsinkin työvaltaisten tuotteiden tuonti lisääntyi ja paikallisen tuotannon hintakilpailukyky heikkeni. Teknisesti vaativien ja innovatiivisten tuotteiden kilpailuasema oli parempi. Yhdysvalloissa ainoastaan Kodin elektroniikka -tuotteiden myynti kasvoi. Koulu-, toimisto- ja askartelutuotteiden, Retkeilytuotteiden ja Puutarha- ja kodin vapaa-aika -tuotteiden myynti laski ja kapasiteetin vajaakäyttö heikensi varsinkin mattojen ja kukkaruukkujen kannattavuutta. Panostuksia markkinointiin, uusiin tuotteisiin sekä alihankinta-

toiminnan kehittämiseen lisättiin ja niiden odotetaan vaikuttavan positiivisesti toiminnan kannattavuuteen tulevina vuosina.

Euroopan markkinoilla laatu on merkittävä tekijä hintatason ohella. Tilikauden aikana panostettiin Taloustavaroiden uuden tuotesukupolven kehittämiseen ja Askartelutuotteiden tuontiin markkinoille. Puutarhatyökalujen myynti muodostaa kuitenkin edelleen suurimman osan Euroopan myynnistä ja se kasvoi edellisvuodesta. Taloustavaroiden myynnin osuus on merkittävä, mutta myynti laski hieman uuden malliston alkuvaiheen toimitusvaikeuksien vuoksi. Euroopassa kannattavuus oli edelleen hyvällä tasolla, vaikka laskikin hieman.

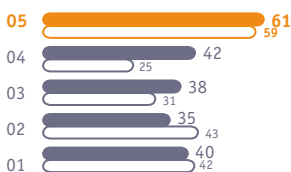
Muilla markkinoilla, joista merkittävimmät ovat Kanada ja Australia, myynti kasvoi yli 20 % ja kannattavuus parani selvästi.

Fiskars Brands investoi liiketoimintansa laajentamiseen ja tuoteinnovaatioihin. Se osti keväällä Gingher-merkkisten laatusaksien valmistuksen ja markkinoinnin ja syksyllä Heidi Grace ja Cloud9 -tavaramerkeillä toimivat askartelutarviketoiminnat vahvistamaan kasvavaa askartelutuotemyyntiä. Syksyllä hankittiin myös Superknife-tuotteet vahvistamaan Gerber-vapaa-ajantuote-liiketoimintaa. Investoinnit näihin hankintoihin olivat yhteensä 11,9 milj. euroa. Muut investoinnit olivat yhteensä 12,2 milj. euroa ja ne kohdistuivat lähinnä tuotekehitykseen, tuotantokapasiteetin ylläpitoon ja toiminnan tehostamiseen. Vuoden 2005 kokonaisinvestoinnit olivat siten 24,1 milj. euroa (15,8).

INHAN TEHTAAT

Inhan Tehtaiden liikevaihto oli 32,4 milj. euroa (29,2) eli kasvua oli 11 %. Liiketulos laski hieman ja oli toteutettujen investointien käyttöönottokustannuksista ja alumiinin hintatason noususta johtuen 3,5 milj. euroa (3,6). Veneiden kysyntä jatkoi ripeää kasvuaan päämarkkina-alueella ja Buster-veneiden myynti kasvoi varsinkin Suomessa ja Norjassa. Tuotantokapasiteetti oli täydessä käytössä ja ajoittain kapasiteetti rajoitti myyntiä. Uudet maalatut venemallit otettiin markkinoilla hyvin vastaan.

INVESTOINNIT JA POISTOT milj. €

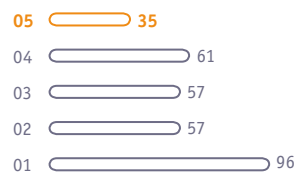


Investoinnit
Poistot

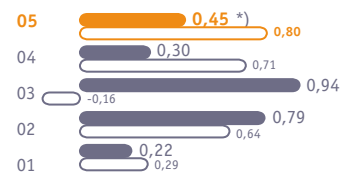
OMAVARAISUUSASTE %



NETTOVELKAANTUMISASTE %



TULOS/OSAKE OSINKO/OSAKE €



Osinko/osake
Tulos/osake

*) Hallituksen ehdotus

Myös Inhan Tehtaiden muiden tuotteiden – saranoiden ja takeiden - myynti jatkui tyydyttävänä.

Vuoden aikana investoitiin edelleen venetuotannon kapasiteetin kasvattamiseen ja tuotannon rationalisointiin. Investoinnit olivat yhteensä 3,4 milj. euroa (1,3).

KIINTEISTÖLIIKETOIMINTA

Kiinteistöliiketoimintaan kuuluu kiinteistöjen sisäisen ja ulkoisen vuokrauksen lisäksi yhtiön metsäomaisuuden hallinnointi. Kansainvälisten tilinpäätösperiaatteiden mukaisesti liiketoiminnan tuottoihin lasketaan nyt metsän myynnin sijasta puuvarannon arvon muutos. Tilikauden aikana puun kantohinnat laskivat ja se alensi osaltaan toiminnan näin laskettuja tuottoja 0,8 milj. eurolla ja heikensi vastaavasti kannattavuutta edelliseen vuoteen verrattuna. Edellisvuonna kantohintojen nousu kasvatti puuvarannon arvoa 1,6 milj. euroa. Kiinteistötoiminnan liikevaihto oli 8,9 milj. euroa (11,0) ja liikevoitto oli 2,0 milj. euroa (5,2). Tilikaudella investoitiin muun muassa Fiskars Brandsin Billnäsin tehtaalle vuokrattavaan uuteen logistiikkahalliin. Vuoden investoinnit olivat 2,9 milj. euroa (2,2).

Kiinteistöliiketoimintaan kuulunut Hangon Sähkö Oy- Hangö Elektriska Ab, joka toimii sähköasennusalalla, myytiin toimivalle johdolle marraskuussa. Myynnillä ei ollut merkittävää tulosvaikutusta.

OSAKKUUSYHTIÖ WÄRTSILÄ

Osakkuusyhtiön tulososuus vuonna 2005 oli 28,6 milj. euroa (26,7).

Fiskars myi tilivuoden aikana Wärtsilän B-osakkeita 105,0 milj. eurolla ja osti A-osakkeita 30,2 milj. eurolla. Osuus osakkuusyhtiön pääomasta 31.12.2005 oli 16,81 % (20,54) ja äänivallasta 30,58 % (28,07). Osakekaupoista syntyi konsernissa 49,8 milj. euron realisointivoitto. Wärtsilä maksoi tilikauden aikana osinkoja Fiskarsille 17,1 milj. euroa (21,3). Omistusosuuden tasearvo oli tilikauden lopussa 231,9 milj. euroa (219,1) joka sisälsi liikearvoa 38,1 milj. euroa (35,7). Osakkeiden markkina-arvo vuoden lopussa oli 394 milj. euroa (295).

KONSERNIN TULOS JA VEROT

Liiketulos oli -2,0 milj. euroa (52,1). Nettorahoituskulut olivat 7,1 milj. euroa (3,8) ja niihin sisältyi 2,5 milj. euroa sijoitustuottoja (6,3). Rahoituksen kustannukset olivat edellisen tilikauden tasolla.

Tulos rahoituserien jälkeen, osakkuusyhtiötulos Wärtsilästä sekä osakkeiden realisointitulo huomioden, oli 69,4 milj. euroa (75,0).

Tilikauden verot olivat 7,3 milj. euroa (15,2). Wärtsilän osakkeiden realisointivoitto oli verovapaa. Tilikauden tulos oli 62,1 milj. euroa (54,6) ja osakekohtainen tulos oli 0,80 euroa (0,71).

TASE JA RAHOITUSASEMA

Liiketoiminnan rahavirta oli 62,7 milj. euroa (88,1). Käyttöpääoma oli edellisen tilikauden tasolla, vaihto-omaisuuden määrä kasvoi hieman. Investoinnit, kun ei huomioida Wärtsilän osakkeiden ostoa, alittivat normaalit tilikauden käyttöomaisuuspoistot. Vain erittäin vähäinen osa uudelleenjärjestelykustannuksista (1,0 milj. euroa) vaikutti rahavirtaan. Wärtsilän osakkeiden ostot ja myynnit tuottivat nettomääräisesti noin 74 milj. euron rahavirran.

Konsernin korolliset nettovelat laskivat 66 milj. eurolla 140,0 milj. euroon (206,1). Vuoden 2004 lopussa liikkeeseen laskettu osakkaille suunnattu 45,1 milj. euron pääomalaina sisältyy korolliseen vieraaseen pääomaan.

Konsernin maksuvalmius oli hyvä. Kassavaroja oli tilikauden lopussa 21,7 milj. euroa (15,6), jonka lisäksi konsernilla oli merkittäviä käyttämättömiä luottolimiittejä.

Konsernin oma pääoma tilikauden lopussa oli 402,7 milj. euroa (335,8). Tilikaudella maksettiin osinkoja 22,8 milj. euroa. Konsernin omavaraisuusaste oli hyvä 57 % (49).

Taseen loppusumma oli edellisen tilikauden tasolla 702,7 milj. euroa (691,7). Pysyvien vastaavien määrä oli 458,5 milj. euroa (469,7). Taseen konserniliikearvo 12,8 milj. euroa (28,9) liittyi Fiskars Brandsin liiketoimintaan. Biologiset varat 29,9 milj. euroa (30,4) olivat kaikki Suomessa. Sijoituskiinteistöihin kuuluivat kiinteistöliiketoiminnan ulkopuolisille vuokrattavien kiinteistöjen lisäksi Yhdysvalloissa sijaitsevat Fiskars Brandsin leasingkiinteistöt, jotka eivät enää olleet konsernin omassa käytössä. Osakkuusyhtiö Wärtsilän osuus taseen loppusummasta oli 231,9 milj. euroa (219,1).

HENKILÖSTÖ

Konsernin henkilöstö kauden lopussa oli 3284 henkilöä (3448). Henkilöstö väheni Yhdysvalloissa 111 hengellä ja Suomessa 72 hengellä. Henkilöstöä vähennettiin Yhdysvalloissa lähinnä alihankintojen lisäämisen seurauksena ja Suomessa Hangon Sähkö Oy:n myynti vähensi henkilöstöä 52 hengellä. Billnäsin tehtaalla syksyllä käytyjen YT-neuvottelujen tuloksena vakituinen henkilöstö vähenee 75 hengellä kesään 2006 mennessä. Inhan Tehtailla henkilöstömäärä kasvoi tilikauden aikana 23 hengellä.

KONSERNIN JOHTO

Konsernin johdossa ei tilikauden aikana ole tapahtunut muutoksia. Toimitusjohtajana ja konsernijohtajana jatkoivat Heikki Allonen.

CORPORATE GOVERNANCE

Fiskars noudattaa Helsingin Pörssin, Keskuskauppakamarin ja Elinkeinoelämän Keskusliiton julkaisemaa suositusta pörssi-yhtiöiden hallinnointi- ja ohjausjärjestelmistä (Corporate Governance), joka tuli voimaan vuonna 2004.

Fiskars noudattaa myös Rahoitustarkastuksen ja Helsingin Pörssin 1.7.2005 voimaan astuneita uusia sisäpiirisääntöjä ja yhtiöllä on lisäksi omat sisäpiiriohjeensa.

RISKIT JA RISKIENHALLINTA

Fiskars suojaa rahoitusriskejään yhtiön hallituksen hyväksymän käytännön mukaisesti. Likvidejä varoja sijoitetaan vain vakavaraisiin rahoituslaitoksiin ja muihin alhaisen riskin yrityksiin tai rahastoihin. Lähinnä myyntisaamisista koostuvat muut saamiset ovat jakautuneet maantieteellisesti ja asiakkaittain suhteellisen laajalle ja suurimmilla asiakkailla on yleisesti korkea luottoluokitus. Vakuutuksilla on katettu sekä omaisuusriskejä että merkittäviä toiminnallisia riskejä. Muutoin tasearvoihin liittyvien riskien arvioidaan olevan vähäisiä. Konserni ei ole käyttänyt raaka-ainejohdannaisia.

Tietotekniikkaan ja järjestelmiin liittyviä riskejä kartoitettiin päättäneen tilikauden aikana ja riskienhallinnan tasoa nostettiin. Merkittävimmät toiminnalliset riskit liittyvät raaka-aineiden hintoihin ja markkinoiden ja kysynnän muutoksiin.

OMIEN OSAKKEIDEN HANKINTA JA LUOVUTUS

Yhtiön hallituksella on valtuutus hankkia ja luovuttaa yhtiön osakkeita siten, että osakkeiden yhteenlaskettu nimellisarvo ja niiden tuottama äänimäärä on enintään viisi prosenttia (5) yhtiön osakepääomasta ja kaikkien osakkeiden äänimäärästä. Hallitus ei ole tilikauden aikana käyttänyt valtuutustaan. Yhtiön hallussa oli 31.12.2005 yhteensä 127 512 A-osaketta ja 420 K-osaketta. Omistus ei ole muuttunut katsauskauden aikana ja osakemäärä vastaa 0,2 % yhtiön koko osakemäärästä.

VARSINAINEN YHTIÖKOKOUS 2005

Fiskars Oyj Abp:n 23.3.2005 pidetty varsinainen yhtiökokous päätti, että osinkona maksetaan A-osakkeille 0,30 euroa/osake ja K-osakkeille 0,28 euroa /osake, yhteensä noin 22,8 milj. euroa.

Hallituksen jäsenten lukumääräksi päätettiin seitsemän. Hallituksen jäseniksi valittiin Göran J. Ehrnrooth, Mikael von Frenckell, Gustaf Gripenberg, Olli Riikkala, Paul Ehrnrooth, Ilona Ervasti-Vaintola sekä Alexander Ehrnrooth. Hallituksen jäsenten toimikausi päättyi vuoden 2006 varsinaiseen yhtiökokoukseen.

Yhtiökokouksen jälkeen pitämässään kokouksessa hallitus valitsi puheenjohtajaksi Göran J. Ehrnroothin ja varapuheenjohtajaksi Mikael von Frenckellin. Tilintarkastajaksi valittiin KPMG Oy Ab.

Yhtiökokous valtuutti hallituksen yhden vuoden aikana 23.3.2005 lukien päättämään enintään 2 619 712 A-osakkeen ja enintään 1 127 865 K-osakkeen ostamisesta ja enintään 2 747 224 A-osakkeen ja enintään 1 128 285 K-osakkeen luovuttamisesta.

YLIMÄÄRÄINEN YHTIÖKOKOUS 2005

Ylimääräisessä yhtiökokouksessa 27.9.2005 päätettiin hallituksen jäsenten lukumääräksi yhdeksän. Uusiksi hallituksen jäseniksi valittiin Kaj-Gustaf Bergh ja Karl Grotenfelt. Myös näiden hallituksen jäsenten toimikausi päättyi vuoden 2006 varsinaiseen yhtiökokoukseen.

OSAKEKURSSIT

Fiskarsin A-osakkeen kurssi oli Helsingin Pörssissä joulukuun lopussa 9,60 euroa (7,90) ja K-osakkeen 9,90 euroa (7,90). Yhtiön osakekannan markkina-arvo kasvoi vuoden aikana 23 % ja oli vuoden lopussa 751 milj. euroa (612).

Fiskarsin osake siirtyi 1.7.2005 Helsingin Arvopaperipörssin uudessa toimialaluokituksessa ryhmään Kulutustavarat ja -palvelut.

IFRS-RAPORTOINTIIN SIIRTYMINEN

Fiskarsin konsernitilinpäätös on tehty EU:ssa hyväksytyjen kansainvälisten tilinpäätösstandardien (IFRS) mukaisesti 1.1.2005 alkaen. Myös vuoden 2004 vertailutiedot on muunnettu uusien laskentaperiaatteiden mukaisiksi. Konsernin emoyhtiön Fiskars Oyj Abp:n virallinen tilinpäätös tehdään edelleen Suomessa voimassa olevien määräysten mukaisesti.

NÄKYMÄT

Fiskars toteuttaa tilikauden 2006 aikana laajan USA:n toimintonsa uudelleenjärjestelyn, jonka yhteydessä osa tuotteista siirretään alihankinnoiksi ja valmistuskapasiteettia sopeutetaan vastaamaan kysyntää.

Kilpailutilanne jatkuu kireänä ja myyntiin ja markkinointiin panostetaan selvästi edellisvuotta enemmän kaikilla ydinalueilla. Alihankintojen osuus myynnistä kasvaa varsinkin Pohjois-Amerikan markkinoilla.

Konsernin kokonaan omistaman teollisen toiminnan kannattavuuden uskotaan olevan alkuvuodesta edellisen vuoden vastaavan jakson tasolla.

Rakennejärjestelyiden vaikutusten arvioidaan alkavan näkyä kuluvan vuoden jälkimmäisellä puoliskolla, mutta pääosin kuitenkin vasta tilikaudella 2007.

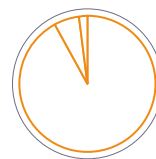
Konsolidoitu osakkuusyhtiötulos Wärtsilästä muodostaa edelleen tärkeän osan Fiskars-konsernin tuloksesta.

Helsinki, 14. helmikuuta 2006

Fiskars Oyj Abp
Hallitus

Liiketoiminta-alueet

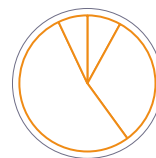
LIIKEVAIHTO LIIKETOIMINTA-ALUEITTAIN	2005		2004		muutos 05/04 %
	M€	%	M€	%	
Fiskars Brands	513	93	528	93	-3
Inhan Tehtaat	32	6	29	5	11
Kiinteistöliiketoiminta	9	2	11	2	-19
Sisäinen liiketoiminta	-3		-3		
Konserni yhteensä	551	100	566	100	-3



Fiskars Brands 93 %
Inhan Tehtaat 6 %
Kiinteistö-
liiketoiminta 2 %

LIIKETULOS JA TULOS RAHOITUSERIEN JÄLKEEN	2005		2004		muutos 05/04 M€
	M€		M€		
Fiskars Brands	-1,6		48,5		-50,1
Inhan Tehtaat	3,5		3,6		-0,1
Kiinteistöliiketoiminta	2,0		5,2		-3,2
Konsernijohto ja eliminoinnit	-5,8		-5,2		
Liiketulos yhteensä	-2,0		52,1		-54,1
Osakkuusyhtiö Wärtsilä	28,6		26,7		1,9
Wärtsilä osakkeiden realisointitulot	49,8				
Rahoituskulut netto	-7,1		-3,8		-3,4
Konsernin liiketoimintojen tulos	69,4		75,0		-5,6

LIIKEVAIHTO MARKKINA-ALUEITTAIN	2005		2004		muutos 05/04 %
	M€	%	M€	%	
Suomi	44	8	41	7	8
Muu Eurooppa	177	32	177	31	0
USA	293	53	311	55	-6
Muut	38	7	36	6	4
Konserni yhteensä	551	100	566	100	-3



Suomi 8 %
Muu Eurooppa 32 %
USA 53 %
Muut 7 %

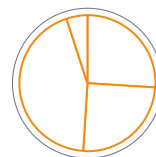
Vienti Suomesta	55	10	56	0	-1
-----------------	----	----	----	---	----

HENKILÖSTÖ LIIKETOIMINNOITTAIN	31.12.2005		31.12.2004		muutos 05/04 %
		%		%	
Fiskars Brands	2 970	90	3 105	90	-4
Inhan Tehtaat	271	8	248	7	9
Kiinteistöliiketoiminta	26	1	78	2	-67
Konsernijohto	17	1	17	0	0
Konserni yhteensä	3 284	100	3 448	100	-5



Fiskars Brands 90 %
Inhan Tehtaat 8 %
Kiinteistö-
liiketoiminta 1 %
Konsernijohto 1 %

HENKILÖSTÖ ALUEITTAIN	2005		2004		muutos 05/04 %
		%		%	
Suomi	843	26	915	27	-8
Muu Eurooppa	832	25	822	24	1
USA	1 458	44	1 586	46	-8
Muut maat	151	5	125	4	21
Konserni yhteensä	3 284	100	3 448	100	-5



Suomi 26 %
Muu Eurooppa 25 %
USA 44 %
Muut 5 %

Vuoden 2004 henkilöstö jatkuvan toiminnan osalta.

Tuloslaskelma

		2005 M€		2004 M€	
Liikevaihto		551,1	100 %	565,6	100 %
Hankinta ja valmistus		-397,0		-388,1	
Bruttokate		154,1	28 %	177,5	31 %
Muut tuotot	(6.1)	2,3		3,6	
Myyntin ja markkinoinnin kulut		-68,9		-63,5	
Hallinnon kulut		-46,5		-58,0	
Tutkimus- ja kehittämismenot		-5,6		-4,8	
Muut kulut	(6.3)	-37,4		-2,7	
Liiketulos		-2,0	0 %	52,1	9 %
Osuus osakkuusyhtiöiden tuloksista		28,6		26,7	
Wärtsilä osakkeiden realisointitulot		49,8			
Rahoituskulut netto	(6.10)	-7,1		-3,8	
Tulos ennen veroja		69,4	13 %	75,0	13 %
Verot	(6.11)	-7,3		-15,2	
Kauden tulos jatkuvasta toiminnasta		62,1	11 %	59,8	11 %
Lopetettujen toimintojen tulos	(6.12)			-5,3	
Tilikauden tulos		62,1	11 %	54,6	10 %
Tulos/osake, euro		0,80		0,71	
jatkuvat toiminnot		0,80		0,77	
lopetetut toiminnot				-0,07	

Tulos/osake on laimentamaton. Yhtiöllä ei ole avoimia optio-ohjelmia.

		31.12.2005 M€		31.12.2004 M€	
VASTAAVAA					
Pitkäaikaiset					
Aineettomat hyödykkeet	(9.1)	13,5		5,8	
Liikearvo	(9.2)	12,8		28,9	
Aineelliset hyödykkeet	(9.3)	110,9		118,5	
Biologiset hyödykkeet	(9.4)	29,9		30,4	
Sijoituskiinteistöt	(9.5)	9,4		14,6	
Osuudet osakkuusyhtiöissä	(9.6)	231,9		219,1	
Muut osakkeet	(9.7)	4,8		3,9	
Muut sijoitukset	(9.8)	1,3		1,1	
Yhtiöveronhyvityssaaminen	(7)	9,0		10,8	
Laskennalliset verosaamiset	(7)	35,0		36,6	
		458,5	65 %	469,7	68 %
Lyhytaikaiset					
Vaihto-omaisuus	(9.9)	129,3		109,7	
Myyntisaamiset	(9.10)	86,9		83,6	
Muut saamiset	(9.11)	6,4		13,2	
Rahavarat	(9.12)	21,7		15,6	
		244,2	35 %	222,0	32 %
		702,7	100 %	691,7	100 %
VASTATTAVAA					
Oma pääoma					
	(10.1)	402,7	57 %	335,8	49 %
Pitkäaikaiset					
Korollinen vieras pääoma	(10.2)	124,5		144,3	
Korottomat velat	(10.3)	2,7		3,1	
Laskennalliset verovelat	(7)	17,6		20,4	
Eläkevelat	(8)	15,5		12,8	
Varaukset	(10.4)	2,9		3,8	
		163,1	23 %	184,4	27 %
Lyhytaikaiset					
Korollinen vieras pääoma	(10.5)	37,2		77,4	
Ostovelat ja muut korottomat velat	(10.6)	94,6		84,2	
Verovelka	(10.7)	5,1		9,9	
		136,9	19 %	171,5	25 %
		702,7	100 %	691,7	100 %

Rahoituslaskelma

	2005 M€	2004 M€
Liiketoiminnan rahavirta		
Tulos ennen veroja	69,4	75,0
Suoriteperusteen oikaisut		
Poistot	58,7	25,1
Osakkuusyhtiöiden tulososuudet	-28,6	-26,7
Sijoitustuotot (netto)	-52,3	-6,3
Rahoituskulut (netto)	9,5	10,0
Biologisten varojen muutos	0,5	-2,0
Tulorahoitus ennen käyttöpääoman muutoksia	57,2	75,2
Korottomien saamisten muutos	8,1	-2,6
Vaihto-omaisuuden muutos	-7,8	-3,5
Korottomien velkojen muutos	3,0	8,8
Liiketoiminnan rahavirta ennen rahoituseriä ja veroja	60,5	77,9
Osinkotuotot, osakkuusyhtiöt	17,1	21,3
Osinkotuotot, muut	0,1	0,9
Maksetut rahoituskulut (netto)	-8,3	-9,7
Maksetut verot	-6,7	-2,3
Liiketoiminnan rahavirta (netto) A	62,7	88,1
Investointien rahavirta		
Liiketoimintojen hankinnat	-11,9	
Inv. osakkuusyhtiöosakk. netto	74,4	-22,2
Inv. käyttöomaisuushyödykkeisiin	-19,0	-19,8
Muun käyttööm. myyntitulot	2,9	2,7
Muiden sijoitusten luovutustulot	1,7	25,4
Investoinnit muihin sijoituksiin	-0,2	-1,2
Lopetetut toiminnot		8,4
Investointien rahavirta (netto) B	47,9	-6,7
Rahoitustoimintojen rahavirta		
Omien osakkeiden hankkiminen		-0,3
Pitkäaik. lainojen nostot		45,3
Pitkäaik. lainojen lyhennykset	-32,8	-51,6
Lyhytaikaisten lainojen muutos	-39,8	3,2
Rahoitusleasing maksut	-3,7	-2,8
Muiden rahoituserien rahavirta	-3,1	-1,2
Maksetut osingot	-22,8	-71,8
Rahoitustoimintojen rahavirta (netto) C	-102,3	-79,2
Kurssimuutosten vaikutus D	-2,3	-3,4
Likvidien varojen muutos (A+B+C+D)	6,1	-1,2
Likvidit varat tilikauden alussa	15,6	16,8
Likvidit varat tilikauden lopussa	21,7	15,6

Emoyhtiön omistajille kuuluvan oman pääoman muutokset

M€	Osake- pääoma	Ylikurssi- rahasto	Omat osakkeet	Muut rahastot	Muunto- erot	Kert. voit- tovarat	Yhteensä
1.1.2004 IFRS	55,4	21,3	-0,6	0,0	0,0	278,6	354,6
Muuntoeron muutos					-1,4		-1,4
Suoraan omaan pääomaan kirjatut tuotot					-1,4		-1,4
Tilikauden tulos						54,6	54,6
Kauden kokonaistuotot ja -kulut					-1,4	54,6	53,2
Rahastoanti	22,1	-21,3				-0,9	0,0
Omien osakkeiden hank. ja luov.			-0,3				-0,3
Maksetut osingot						-71,8	-71,8
31.12.2004 IFRS	77,5	0,0	-0,9	0,0	-1,4	260,5	335,8
IAS 39 vaikutukset							
Fiskars-konserni				-0,4		0,4	0,1
Osakkuusyhtiö Wärtsilä				37,8			37,8
1.1.2005	77,5	0,0	-0,9	37,5	-1,4	261,0	373,7
Muuntoeron muutos					1,4		1,4
Käyvän arvon rahaston muutos				0,4			0,4
Osakk.yhtiön omistusosuusmuutos*				-6,9			-6,9
Osakkuusyhtiön muut muutokset				-6,3	1,2	-0,1	-5,2
Suoraan omaan pääomaan kirjatut tuotot				-12,8	2,5	-0,1	-10,3
Tilikauden tulos						62,1	62,1
Kauden kokonaistuotot ja -kulut				-12,8	2,5	62,1	51,8
Maksetut osingot						-22,8	-22,8
31.12.2005 IFRS	77,5	0,0	-0,9	24,7	1,2	300,3	402,7

* Tulokseen kirjatun osakkuusyhtiön osakemyynnin vaikutus käyvän arvon rahastoon.

Muut rahastot sisältävät omistusosuuden mukaisen osuuden osakkuusyhtiö Wärtsilän käyvän arvon rahastosta ja osuuden sen muutoksesta.

Fiskars konserniyhtiöissä aloittavaan taseeseen kirjattu käyvän arvon rahasto on purkautunut tuloslaskelman kautta vuoden 2005 aikana, koska Fiskars ei sovelle suojauslaskentaa.

Konsernitilinpäätöksen liitetiedot, IFRS

1. Konsernitilinpäätöksen laadintaperiaatteet, IFRS

Liiketoiminnan kuvaus

Fiskars Oyj Abp on pörssinoteerattu suomalainen yhtiö, jonka kotipaikka on Pohja. Fiskars-konserniin kuuluu kuluttajatuotteita valmistava ja markkinoiva, kansainvälisesti toimiva Fiskars Brands, alumiiniveneiden valmistus ja markkinointi (Inhan Tehtaat), kiinteistöliiketoiminta ja strateginen osakkuusyhtiöomistus Wärtsilä Oyj Abp:ssa.

Laadintaperiaatteet

Fiskars-konsernin tilinpäätös on laadittu EU:n hyväksymien kansainvälisten tilinpäätösstandardien (International Financial Reporting Standards, IFRS) mukaisesti. Konserni siirtyi IFRS -standardien mukaiseen taloudelliseen raportointiin 1.1.2005. Aiemmin tilinpäätökset laadittiin suomalaisen tilinpäätöskäytännön mukaisesti. Siirtymään on sovellettu IFRS 1 Ensimmäinen IFR -standardien käyttöönotto -standardia. Vuoden 2004 vertailulukuihin ja 1.1.2004 avaavaan taseeseen on tehty IFRS -käytännön edellyttämät oikaisut. Oikaisujen vaikutukset on esitetty liitetiedoissa.

Tilinpäätös on laadittu euroina. Tilinpäätöksiin sisältyvät erät perustuvat alkuperäisiin hankintamenoihin, ellei alla olevissa laadintaperiaatteissa ole muuta ilmoitettu. Tilinpäätös esitetään miljoonina euroina yhdellä desimaalilla.

Arvioiden käyttö

Laatiessaan tilinpäätöstä kansainvälisen tilinpäätöskäytännön mukaisesti, yhtiön johto joutuu tekemään arvioita ja oletuksia, jotka vaikuttavat tilinpäätöserien arvostukseen ja jaksotukseen. Nämä arviot ja oletukset perustuvat historialliseen kokemukseen ja muihin perusteltavissa oleviin oletuksiin, joiden uskotaan olevan järkeviä tilinpäätöshetkellä vallitsevissa olosuhteissa ja jotka muodostavat perustan tilinpäätöksen sisältyvien erien arvioinneissa. Toteutuvat luvut voivat poiketa tehdyistä arvioista. Arviot liittyvät lähinnä epäkuorantin vaihto-omaisuuden määrään, uudelleenjärjestelysuunnitelmiin, omaisuuden arvostukseen, eläkevastuiden määrittämiseen sekä laskennallisten verosaamisten hyödyntämiseen tulevaisuudessa syntyvää verotettavaa tuloa vastaan.

Konsernitilinpäätöksen laadintaperiaatteet

Konsernitilinpäätös sisältää kaikki Fiskars Oyj Abp:n konsernin emoyhtiönä suoraan tai välillisesti omistamat tytäryhtiöt (yli 50 % äänimäärästä) tai yhtiöt, joissa sillä muutoin on määräysvalta. Hankitut tai perustetut tytäryhtiöt sisältyvät konsernitilinpäätökseen hankinta tai perustamishetkestä omistustajan päättymispäivään.

Sijoitukset osakkuusyhtiöihin (äänivalta 20 % 50 % ja joissa Fiskarsilla on huomattava vaikutusvalta mutta ei määräysvaltaa) otetaan mukaan konsernitilinpäätökseen pääomaosuusmenetelmän mukaisesti. Fiskarsin omistus Wärtsilässä on huomioitu IFRS 1 -standardin salliman helpotuksen mukaisesti siirtymispäivän IFRS:n mukaisten osakkuusyhtiön tasearvojen mukaisesti.

Konsernin sisäiset liiketapahtumat, voitonjako, saamiset ja velat sekä sisäisten tapahtumien realisoitumattomat katteet eliminoidaan konsernitilinpäätöksen yhdistelyssä.

Tytäryhtiöt yhdistellään konsernitilinpäätökseen hankintameno- menetelmää käyttäen. Hankintahetken yksilöitävissä olevat varat ja velat arvostetaan hankintahetken käypään arvoonsa, hankintahinnan ja hankintahetken nettovarallisuuden välinen erotus on liikearvoa. IFRS 1 -standardin salliman helpotuksen mukaisesti IFRS-siirtymäpäivää aikaisempia yrityshankintoja ei ole oikaistu IFRS:n periaatteiden mukaisiksi, vaan liikearvot on jätetty taseessa suomalaisen tilinpäätöskäytännön mukaisiin jäännösarvoihin, silloin kun arviot niistä kerrytettävissä olevista rahamääristä eivät ole johtaneet arvonalen-

tumiskirjauksiin 31.12.2003. IFRS-käytännön mukaan liikearvoa ei poisteta vaan siitä kerrytettävissä oleva rahamäärä ja mahdollinen arvonalentuminen arvioidaan joko vuosittaisin arvonalennustestauksiin tai useammin, mikäli on syytä epäillä arvon alentuneen. Arvonalentumistappiot kirjataan tuloslaskelmaan.

Ulkomaiset tytäryhtiöt

Konsernitilinpäätöksessä ulkomaisten tytäryhtiöiden tuloslaskelmat on muunnettu euroiksi tilikauden keskikurssiin ja taseet tilinpäätöspäivän kurssiin. Muuntoerot kirjataan konsernin omaan pääomaan. IFRS-siirtymän jälkeen syntyneet muuntoerot esitetään erillisenä eränä omassa pääomassa. Ennen siirtymää syntyneet muuntoerot on siirretty IFRS 1 -standardin salliman helpotuksen mukaisesti voittovaroihin. Kurssiero, joka johtuu tuloslaskelmaerien muuntamisesta keskikurssiin mukaan ja tase-erien muuntamisesta tilinpäätöspäivän kurssiin kirjataan omaan pääomaan omana eränä.

Ulkomaan rahan määräiset erät

Ulkomaan valuutan määräiset liiketapahtumat kirjataan tapahtumapäivän kurssiin. Tilinpäätöshetkellä taseen monetaariset varat ja velat arvostetaan tilinpäätöspäivän valuuttakursseilla. Muuntamisesta syntyneet kurssierot kirjataan tuloslaskelmaan. Rahoitussaamiin ja -velkoihin liittyvät kurssierot esitetään tuloslaskelmassa rahoituserissä.

Liikevaihto ja tuloutusperiaatteet

Liikevaihtoa laskettaessa myyntituotoista on vähennetty välilliset verot, myönnetty alennukset ja kurssierot. Myynti tuloutetaan, kun kaikki omistukseen liittyvät oleelliset riskit ja hyödyt ovat siirtyneet ostajalle eli kun tuote on toimitusehtojen mukaisesti toimitettu asiakkaalle. Konsernilla ei ole sellaisia pitkäaikaisia toimituksia, joita tuloutettaisiin valmistusasteeseen perustuen.

Puuston nettokasvusta ja käyvän arvon muutoksista aiheutuvat biologisten varojen arvomuutokset kirjataan liikevaihtoon. Metsän myynnistä saatava kassavirta pienentää biologisten varojen tasearvoa ja puuston nettokasvua.

Tutkimus ja kehitysmenot

Tutkimus ja kehitysmenot kirjataan sen tilikauden kuluksi, jolloin ne syntyvät lukuun ottamatta tuotekehityshankkeita, jotka aktivoidaan, kun niiden voidaan luotettavasti odottaa tuottavan konsernille taloudellista hyötyä tulevaisuudessa ja myös muut IAS 38:n mukaiset kriteerit, kuten tuotteen tekniset ja taloudelliset toteuttamiskriteerit täyttyvät. Aktivoituiden tuotekehitysmenot, jotka sisältävät lähinnä välittömiä työvoimakustannuksia ja ulkopuolisia palveluksia, kirjataan taseeseen aineettomiin oikeuksiin.

Eläkejärjestelmät

Konserniyhtiöillä on eri puolilla maailmaa useita eläkejärjestelyjä, jotka perustuvat paikallisiin olosuhteisiin ja käytäntöihin. Nämä luokitellaan joko maksu- tai etuuspuhjaisiksi järjestelyiksi. Pääosa konserniyhtiöiden eläkejärjestelyistä on luokiteltu maksupohjaisiksi ja niiden maksut kirjataan tuloslaskelmaan kuluksi sillä tilikaudella tuloslaskelmassa, jonka aikana maksuvelvollisuus on syntynyt.

Etuuspuhjaisten järjestelyjen kustannukset lasketaan ja kirjataan järjestelyn ehtojen mukaisesti ja aktuaarilaskelmiin perustuen. Eläkevastuut perustuvat ennustettujen eläkemaksujen nykyarvoon vähennettynä eläkejärjestelyyn kuuluvien varojen tilinpäätöspäivän käyvällä arvolla. Kaikki vakuutusmatemaattiset voitot ja tappiot on kirjattu IFRS 1 standardin salliman helpotuksen mukaisesti avaavaan taseeseen. Vakuutusmatemaattiset voitot ja tappiot kirjataan täysimääräisinä tulokseen ja taseeseen.

Aineellinen käyttöomaisuus

Käyttöomaisuus arvostetaan taseessa alkuperäiseen hankintameno kertyneillä suunnitelman mukaisilla poistoilla ja mahdollisilla arvonalennuksilla vähennettynä. Maa-alueisiin suomalaisen kirjanpitoikäntönnön mukaisesti tehdyt arvokorotukset 9,8 milj. euroa on peruttu IFRS:n mukaisiin laadintaperiaatteisiin siirryttäessä. Fiskars on soveltanut IFRS 1 -standardin siirtymäsäännösten sallimaa tapaa ja arvostanut maa-alueet uudelleen. Tällöin metsäalueiden maa-alueen arvoksi on kirjattu vain maapohjan arvo ja kaavoitetulle tonttimaalle on kohdistettu osin aiemmin tehtyjä käyppiin arvoihin perustuneita arvokorotuksia. Nämä arvot ovat jatkossa maa-alueiden IFRS:n mukaisia oletushankintamenoja. Hankittujen tytäryhtiöiden käyttöomaisuus arvostetaan hankintahetken käypään arvoonsa.

Kuluvasta käyttöomaisuudesta tehdään suunnitelman mukaiset tasapoistot, jotka perustuvat arvioituun taloudelliseen käyttöikään. Käyttöiät tarkistetaan vuosittain.

Ohjeelliset käyttöomaisuuden pitoajat ovat:

rakennukset	20–40 vuotta
koneet ja kalusto	3–10 vuotta

Maa-alueista ei tehdä poistoja.

Vuokrasopimukset

IAS 17 standardin periaatteiden mukaiset vuokrasopimukset, joissa kaikki oleelliset vuokraohteen omistukseen liittyvät riski ja hyödyt siirtyvät konsernille, käsitellään rahoitusleasingisopimuksina. Rahoitusleasingisopimuksilla hankitut omaisuuserät kirjataan aineellisiin käyttöomaisuushyödykkeisiin käypään arvoon tai sitä alempaan vähimmäisvuokrien nykyarvoon kertyneillä suunnitelman mukaisilla poistoilla vähennettynä ja sopimukseen liittyvä velka kirjataan korollisiin velkoihin. Leasingvuokrien maksut jaetaan rahoitusmenoon ja velan vähennykseen.

Muiden vuokrasopimusten perusteella maksetut vuokrat käsitellään tuloslaskelmassa vuokratuloina sinä vuonna, jonka aikana maksuvelvollisuus on syntynyt.

Sijoituskiinteistöt

Kiinteistöt, joita ei käytetä osaksikaan konsernin omassa toiminnassa, luokitellaan sijoituskiinteistöiksi. Osa maa-alueisiin aiemmin suomalaisen kirjanpitoikäntönnön mukaisesti tehdyistä arvokorotuksista kohdistui sijoituskiinteistöiksi luokiteltaviin omaisuuseriin. IFRS 1:n siirtymäsäännösten sallimaa tapaa sovellettaessa on maa-alueita arvostettu uudelleen ja kaavoitetuille tonteille on kohdistettu osin aiemmin tehtyjä käyppiin arvoihin perustuneita arvokorotuksia. Nämä arvot ovat jatkossa maa-alueiden IFRS:n mukaisia oletushankintamenoja. Kiinteistöt sisältyvät taseeseen kertyneillä suunnitelman mukaisilla poistoilla ja arvonalennuksilla vähennettyyn hankintamenoonsa. Sijoituskiinteistöihin kuuluvista rakennuksista tehdään suunnitelman mukaiset poistot ohjeellisesti 20-40 vuoden kuluessa. Sijoituskiinteistöjen käyvät arvot esitetään taseen liitetiedoissa. Fiskarsin Ruukin alue on todettu ainutkertaiseksi eikä sille näin ollen ole löydettävissä vertailukelpoista markkinahintaa.

Liikearvo ja muut aineettomat hyödykkeet

Yrityksen tai liiketoiminnan hankintameno ja sen hankintapäivän nettovarallisuuden käyvän arvon välinen erotus kirjataan liikearvoksi. Liikearvo on kohdistettu rahavirtaa tuottaville yksiköille ja siitä kerrytettävissä olevaa rahamäärää verrataan vuosittain sen kirjanpitoarvoon mahdollisen arvonalentumisen määrittelemiseksi. Osakkuusyhtiöiden osalta liikearvo sisällytetään osakkuusyhtiosuuden arvoon.

Muut aineettomat hyödykkeet koostuvat mm. patenteista, aktivoituista tuotekehityshankkeista, ohjelmistoista ja liiketoiminta-

hankintojen yhteydessä omistukseen tulleista muista pitkävaikutteisista aineettomista omaisuuseristä. Aineettomat hyödykkeet arvostetaan alkuperäiseen hankintameno kertyneillä suunnitelman mukaisilla poistoilla ja mahdollisilla arvonalennuksilla vähennettynä. Yrityshankintojen yhteydessä hankitut aineettomat hyödykkeet arvostetaan hankintahetkellä käypään arvoon.

Aineettomat hyödykkeet poistetaan tasapoistoina niiden tunnetun tai arvioitun taloudellisen pitoajan kuluessa pääasiallisesti seuraavien poistoajoin:

Kehitysmenot	3–6 vuotta
ATK-ohjelmistot	3–6 vuotta
Muut	3–10 vuotta

Aineettomista hyödykkeistä, joille ei ole määriteltävissä pitoaikaa, ei tehdä poistoja, vaan niiden arvo testataan vuosittain arvonalentumistestein

Biologiset hyödykkeet

Fiskarsin biologiset hyödykkeet koostuvat Suomessa olevasta puuvannasta. Omaisuus on arvostettu käypään arvoonsa arvioituilla myyntikustannuksilla vähennettynä. Arvostus perustuu tilinpäätöshetkellä vallinneeseen kantohintatasoon, metsänhoitosuunnitelmiin sisältyviin lajikohtaisiin määrä- ja laatutietoihin ja toteutuneisiin myyntikustannuksiin. Kasvun ja hakkuiden sekä hintojen ja kustannusten aiheuttamat muutokset puuston käyvässä arvossa sisältyvät tuloslaskelman liikevoittoon.

Rahoitusinstrumentit

Konserni on soveltanut Rahoitusinstrumentit: kirjaaminen ja arvostaminen –standardia 1.1.2005 alkaen. Rahoitusvarat on luokiteltu standardin mukaisesti seuraaviin ryhmiin: käypään arvoon tulosvaikutteisesti kirjattavat rahoitusvarat, laina- ja muut saamiset ja myytävissä olevat rahoitusvarat. Rahoitusvarat luokitellaan hankinnan yhteydessä hankinnan tarkoituksen perusteella. Transaktiomenot sisällytetään rahoitusvarojen alkuperäiseen kirjanpitoarvoon silloin, kun kyseessä on erä, jota ei arvosteta käypään arvoon tuloksen kautta. Kaikki rahoitusvarojen ostot ja myynnit kirjataan kaupantekopäivänä.

Arvopaperit ja muut sijoitukset

Fiskars Oyj Abp:n julkisesti noteerattuihin arvopapereihin tekemät sijoitukset luokitellaan käypään arvoon tulosvaikutteisesti kirjattaviksi rahoitusvaroiksi. Käyvän arvon muutokset kirjataan tuloslaskelman rahoituseriin ja tulos huomioidaan laskennallisen verovelan muutoksen laskennassa. Sijoitukset noteeraamattomiin arvopapereihin kirjataan taseessa alkuperäiseen hankintameno tai sitä alempaan todennäköiseen arvoon, koska niiden käyppiä arvoja ei ole luotettavasti saatavissa.

Muihin sijoituksiin kuuluu myös pitkäaikaisia saamisia, jotka kirjataan ensin alkuperäisen hankintameno mukaisesti. Tilinpäätöksessä epävarmojen saatavien määrä arvioidaan perustuen yksittäisten erien riskiin ja ne kirjataan enintään todennäköiseen arvoonsa.

Myytavissä olevat sijoitukset

Myytavissä oleviin rahoitusvaroihin on luokiteltu varoja, jotka on nimenomaisesti määrätty tähän ryhmään tai joita ei ole luokiteltu johonkin muuhun ryhmään. Myytävissä olevat rahoitusvarat arvostetaan käypään arvoonsa ja käyvän arvon muutokset kirjataan verovaikutuksella huomioiduna suoraan omaan pääomaan, kunnes sijoitus myydään tai muutoin luovutetaan, jolloin käyvän arvon muutokset kirjataan tuloslaskelmaan. Omaisuuserien pysyvät arvonalentumiset kirjataan tuloslaskelmaan.

Johdannaiset

Johdannaiset on luokiteltu käypään arvoon tulosvaikutteisesti kirjattaviin rahoitusinstrumentteihin. Johdannaiset arvostetaan aluksi taseessa hankintahintaansa, joka vastaa niiden käypää arvoa hankintahetkellä ja sittemmin kunkin tilinpäätöspäivän käypään arvoon. Siitä huolimatta, että johdannaiset täyttävät konsernin riskienhallinnan asettamat tehokkaan suojauksen vaatimukset ja ovat taloudellisessa mielessä tehokkaita suojauksia, konserni ei sovelle IAS 39:n mukaista suojauslaskentaa, joten muutokset johdannaisten käyvissä arvoissa kirjataan välittömästi tuloslaskelmaan. Koronvaihtosopimusten, korkofutuurien ja korkoterminien käypä arvo lasketaan diskonttaamalla niihin liittyvät tulevat kassavirrat. Valuuttaterminien käyvät arvot on laskettu käyttäen tilinpäätöspäivän markkinahintoja.

Myyntisaamiset

Myyntisaamiset kirjataan alkuperäisen arvon mukaisesti. Epävarmojen saamisten määrä arvioidaan perustuen yksittäisten erien riskiin ja ne kirjataan enintään todennäköiseen arvoonsa.

Rahavarat

Taseen rahat ja pankkisaamiset –erään sisältyvät käteisvarat. Rahavarat koostuvat likvideistä myytävissä olevista sijoituksista, joiden juoksuaika on kolme kuukautta tai vähemmän. Luotollisten tilien saldot sisältyvät lyhytaikaisiin velkoihin.

Rahoitusvelat

Rahoitusvelkoihin luetaan muu taseen vieras pääoma, kuin verovelat, ostovelat ja siirtovelat.

Velat luokitellaan pitkäaikaisiin ja lyhytaikaisiin velkoihin, jälkimmäisiin kuuluvat kaikki seuraavien 12 kuukauden aikana maksettaviksi erääntyvät velat.

Rahoitusvelat kirjataan alun perin kirjanpitoon saadun vastikkeen perusteella käypään arvoon. Transaktiomeno sisällytetään rahoitusvelkojen alkuperäiseen kirjanpitoarvoon. Myöhemmin kaikki rahoitusvelat arvostetaan efektiivisen koron menetelmällä jaksotettuun hankintamenuun.

Vaihto-omaisuus

Vaihto-omaisuus esitetään taseessa hankintamenuun tai sitä alempaan nettorealisointiin. Tuotteiden hankintamenuun sisällytetään välittömien hankinta- ja valmistuskustannusten lisäksi osuus valmistuksen yleiskustannuksista. Arvostuksessa noudatetaan FIFO-periaatetta.

Myytävänä olevat pitkäaikaiset omaisuuserät ja lopetetut toiminnot

Myytyjen ja myytäväksi tai lopetettavaksi päätettyjen merkittävien liiketoimintojen varat ja velat esitetään taseessa omana eräänään. Näiden toimintojen liiketoiminnallinen nettotulos ja niiden myynnistä tai lopettamisesta syntynyt nettotulos esitetään omana eräänään tuloslaskelmassa erikseen jatkuvan toiminnan tuloksesta. Myytävänä olevaksi luokitellut pitkäaikaiset omaisuuserät tai luovutettavien erien ryhmät arvostetaan kirjanpitoarvoon tai sitä alempaan myynnistä aiheutuvilla menoilla vähennettyyn käypään arvoon.

Arvon alentumiset

Konsernin liiketoiminta on jaettu segmenttejä pienempiin rahavirtoja tuottaviin yksiköihin. Näihin yksiköihin liittyvien omaisuuserien arvoja tarkastellaan säännöllisesti. Mahdollisen omaisuuden arvonalennustarpeen määrittämiseksi yksikön sitoman pääoman määrää verrataan siitä saatavissa olevan diskontatun tulevan kassavirran arvioituun määrään tai sitä mahdollisesti suurempaan arvioituun nettoluovutushintaan.

Omaisuuserästä kirjataan arvonalennus kun sen tasearvo ylittää kerrytettävissä olevan rahamäärän. Aineellisiin käyttöomaisuushyödykkeisiin sekä muihin aineettomiin hyödykkeisiin paitsi liikearvoon liittyvä arvonalentumistappio peruutetaan, jos omaisuuserästä kerrytettävissä olevaa rahamäärää määritettäessä käytetyissä arvioissa on tapahtunut muutos. Arvon alentumistappio peruutetaan korkeintaan siihen omaisuuserän kirjanpitoarvoon asti, joka olisi sen suunnitelman mukaisilla poistoilla vähennetty kirjanpitoarvo, jos siitä ei aikaisempina vuosina olisi kirjattu arvonalennusta. Liikearvosta kirjattua arvonalennusta ei palauteta.

Varaukset

Varauksina on taseessa esitetty sellaisia aikaisempiin tapahtumiin liittyviä todennäköisiä vastaisia velvoitteita, joihin on sitouduttu siten, että myös veloitteen vastapuoli on sitoumuksesta tietoinen tai velvoite perustuu olemassa oleviin lakeihin tai säännöksiin ja velan määrä on luotettavasti arvioitavissa. Näihin kuuluvat mm. uudelleenjärjestelykustannukset. Uudelleenjärjestelyvaraus kirjataan, kun sitä koskeva yksityiskohtainen ja asianmukainen suunnitelma on laadittu ja annettu riittävä peruste odottaa että uudelleenjärjestely toteutetaan.

Tuloverot

Tuloslaskelmaan on tuloveroina kirjattu konserniyhtiöiden tilikauden tuloksista paikallisten verosäännösten perusteella lasketut verot, aikaisempien tilikausien verojen oikaisut sekä laskennalliset verot.

Laskennallinen verovelka tai –saaminen on laskettu verotuksen ja kirjanpidon arvojen väliaikaisille eroille käyttäen tilinpäätöshetkellä vahvistettua tulevien vuosien verokantaa. Laskennallinen verovelka sisältyy taseeseen kokonaisuudessaan ja laskennallinen verosaaminen arvioitun todennäköisen verohyödyn suuruiseen.

Osingot

Hallituksen yhtiökokoukselle ehdottamaa osinkoa ei ole kirjattu tilinpäätökseen, vaan osingot kirjataan vasta yhtiökokouksen tekemän päätöksen perusteella.

Vieraan pääoman menot

Vieraan pääoman menot kirjataan kuluksi sillä tilikaudella, jonka aikana ne ovat syntyneet.

Riita-asiat ja oikeusprosessit

Konserni on osallisena liiketoimintaan liittyvissä riita- ja oikeusprosesseissa. Tilinpäätöksessä varaudutaan näihin liittyviin kustannuksiin, kun niiden määrä on arvioitavissa ja niiden toteutuminen on todennäköistä.

Uudet IFRS- standardit ja tulkinnat

IASB on julkistanut ja EU hyväksynyt eräitä muutoksia standardeihin ja joitakin uusia tulkintoja, jotka astuvat voimaan joko tilikauden 2006 alussa tai sen aikana. Fiskars aloittaa niiden soveltamisen vuonna 2006. Konsernin arvion mukaan muutettujen standardien ja uusien tulkintojen käyttöönotto ei vaikuta olennaisesti konsernin tuleviin tilinpäätöksiin.

2. Segmentti-informaatio

Segmenttiraportoinnissa liiketoimintasegmentit on määritelty ensisijaiseksi segmentiksi ja maantieteellinen segmentti toissijaiseksi. Segmentointi perustuu konsernin sisäiseen raportointirakenteeseen.

Liiketoimintasegmentit

Fiskars Brands: Segmentin tuotot muodostuvat kuluttajatuotteiden myynnistä vähittäiskaupalle.

Myynti keskittyy Pohjois-Amerikan ja Euroopan markkinoille.

Inhan Tehtaat: Segmentin tuotoista suurin osa syntyy alumiiniveneiden myynnistä jälleenmyyjille lähinnä Suomessa ja muissa Pohjoismaissa.

Kiinteistöliiketoiminta: Segmentti toimii Suomessa ja ulkoiset vuokratuotot syntyvät lähinnä Fiskarsin Ruukin alueella. Myös metsänhoito kuuluu kiinteistöliiketoimintaan.

Osakkuusyhtiö Wärtsilä: Segmentin tuottoihin kuuluvat osuus osakkuusyhtiön tuloksesta ja osakkeiden kaupoista saadut tuotot.

Segmenttien välinen myynti ei ole merkittävää, kiinteistöliiketoiminta omistaa ja vuokraa tytäryhtiöille Suomessa olevat tuotannolliset kiinteistöt.

Maantieteelliset segmentit

USA

Eurooppa

Muut maat

Segmentin tuotot raportoidaan asiakkaiden maantieteellisen sijainnin mukaan ja segmentin varat/velat jaetaan varojen maantieteellisen sijainnin mukaan. Segmenttien välinen myynti ei ole merkittävää.

Segmenteille kohdistamattomat erät

Tuloslaskelman kohdistamattomat erät sisältävät konsernin jakamattomia kuluja.

Kohdistamattomat varat sisältävät pääasiassa konsernin hallintoon liittyviä eriä, verosaamisia, lainasaamisia, osakkeita ja osuuksia.

Segmenteille kohdistamattomat velat sisältävät pitkä- ja lyhytaikaisia lainoja ja verovelkoja.

M€	Fiskars Brands	Inhan Tehtaat	Kiinteistö-liike-toiminta	Osakkuus-yhtiö Wärtsilä	Kohdistamattomat ja eliminoinnit	Konserni yhteensä
2.1 Liiketoimintasegmentit						
2005						
Ulkoinen liikevaihto	513,2	32,4	6,4		-0,9	551,1
Sisäinen liikevaihto	0,1		2,5		-2,6	
Liikevaihto	513,3	32,4	8,9		-3,5	551,1
Liiketulos	-1,6	3,5	2,0		-5,8	-2,0
Osuus osakkuusyhtiöiden tuloksista				28,6		28,6
Wärtsilä osakkeiden realisointitulot					49,8	49,8
Rahoituskulut netto					-7,1	-7,1
Tulos ennen veroja						69,4
Verot					-7,3	-7,3
Tilikauden tulos						62,1
Varat	316,8	15,4	61,9	231,9	76,8	702,7
Velat	109,1	4,5	1,4		184,9	300,0
Investoinnit	24,1	3,4	2,9	30,2	0,4	60,9
Poistot	36,2	1,0	1,3		0,5	39,0
Arvonlennukset	19,7					19,7
Muut kertaluontoiset kulut	0,2					0,2
2004						
Ulkoinen liikevaihto	527,9	29,2	8,5			565,6
Sisäinen liikevaihto	0,1		2,6		-2,6	
Liikevaihto	528,0	29,2	11,0		-2,6	565,6
Liiketulos	48,5	3,6	5,2		-5,2	52,1
Osuus osakkuusyhtiöiden tuloksista				26,7		26,7
Rahoitustuotot ja -kulut					-3,8	-3,8
Tulos ennen veroja						75,0
Verot					-15,2	-15,2
Kauden tulos jatkuvasta toiminnasta						59,8
Lopetettujen toimintojen tulos					-5,3	-5,3
Tilikauden tulos						54,6
Varat	318,1	11,9	62,6	219,1	80,0	691,7
Velat	94,7	5,5	2,5		253,1	355,9
Investoinnit	15,8	1,3	2,2	22,2	0,6	42,2
Poistot	21,2	0,8	1,3		0,3	23,6
Arvonlennukset	1,5				0,0	1,5
Muut kertaluontoiset tuotot	2,1					2,1

M€	Eurooppa	USA	Muut maat	Kohdistamattomat ja eliminoinnit	Konserni yhteensä
2.2 Maantieteellinen segmentti					
2005					
Liikevaihto					
-kohdemaan mukaan	220,1	292,9	38,1		551,1
-sijaintimaan mukaan	234,8	312,7	31,8	-28,1	551,1
Segmentin varat	437,7	188,0	16,3	60,7	702,7
Investoinnit	43,7	16,8	0,5	0,0	60,9
Liiketulos					
-sijaintimaan mukaan	15,8	-20,0	0,9	1,3	-2,0
2004					
Liikevaihto					
-kohdemaan mukaan	219,9	311,3	34,4		565,6
-sijaintimaan mukaan	237,5	332,6	26,1	-30,6	565,6
Segmentin varat	417,9	198,8	11,8	63,2	691,7
Investoinnit	34,0	7,8	0,4		42,2
Liiketulos					
-sijaintimaan mukaan	26,1	27,5	-0,7	-0,8	52,1

3. Uudelleenjärjestelykustannukset

Fiskars Brands Inc:in strategiaa ja rakennetta päätettiin tarkistaa vuoden 2005 lopulla.

Samalla kävi myös ilmeiseksi, että yhden kassavirtaa tuottavan yksikön (Puutarha ja kodin vapaa-aika) liikearvo oli alentunut.

Hallitus hyväksyi kaksi toiminnan rationalisointiohjelman, joiden kokonaiskustannusten on arvioitu olevan yhteensä 50 milj. euroa.

Ensimmäinen osa kustannuksista on kirjattu vuoden 2005 tilinpäätökseen ja se koostuu pääasiassa vaihto-omaisuuden ja käyttöomaisuuden arvonalennuksista ja käyttöomaisuuden arvioitujen taloudellisten pitoaikojen alentamisen aiheuttamista arvonalennuksista sekä liikearvon arvonalennuksesta.

Uudelleenjärjestelykustannukset sisältyvät tuloslaskelmaan toiminnoittain seuraavasti:

	M€
Hankinnan ja valmistuksen kulut	3,2
Muut kulut	36,5
Yhteensä	39,7

4. Liiketoiminta- ja yrityshankinnat ja myynnit vuonna 2005

Fiskars on tehnyt vain pienehköjä liiketoimintahankintoja vuoden 2005 aikana. Fiskars Brands Inc. on vuoden aikana laajentanut toimintaansa hankkimalla Gingher-tuotemerkillä tapahtuvan saksien valmistus- ja markkinointitoiminnan helmikuussa ja Heidi Grace ja Cloud9 -tuotemerkeillä tapahtuvat leikekirjaliiketoiminnot marraskuussa ja joulukuussa sekä Superknife-tuotemerkillä tapahtuvan veitsiliiketoiminnan syyskuussa. Kaikki hankinnat on tehty liiketoiminnan hankintoina ja iso osa hankintamenoista on kohdistettu aineettomiin oikeuksiin: tuotemerkeihin, asiakassuhteisiin ja patenteihin. Suurimmasta osasta aineettomia oikeuksia kirjataan taloudellisen pitoajan mukaan lasketut tasapoistot, mutta joidenkin tuotemerkkien käyttöaikaa ei ole rajattu. Ostettujen liiketoimintojen liikevaihto vuonna 2005 oli 5,3 m€. Yksiköistä tilikauden 2005 aikana kertynyttä tulosta ei voida esittää erikseen, koska hankitut toiminnot on yhdistetty jo olemassa olleisiin yksiköihin (koulu-, toimisto- ja askartelu sekä vapaa-ajan tuotteet)

	M€
Hankinnat yhteensä	
Käteisvastike	11,9
Kokonaishankintameno	11,9
Hankitut nettovarot	<u>-11,1</u>
Liikearvo	0,7
Ostetun omaisuuden käypä arvo	
Kiinteä omaisuus	0,2
Aineettomat oikeudet	7,9
Vaihto-omaisuus	2,4
Saatavat	1,7
Korottomat velat	<u>-1,0</u>
Yhteensä	11,1

Myynnit

Fiskars myi Hangon Sähkö Oy - Hangö Elektriska Ab:n marraskuussa. Yhtiön osakkeet myytiin käteissuoritusta vastaan. Varat olivat 1,2 milj. euroa ja siirtyvät korottomat velat 0,7 milj. euroa.

Tilikauden 2004 aikana ei tehty oleellisia liiketoimintahankintoja.

5. Siirtyminen IFRS:n mukaiseen raportointiin

Yleistä

Fiskars-konserni otti raportoinnissaan käyttöön kansainväliset tilinpäätösstandardit (IFRS) 1.1.2005 alkaen. Aiempi raportointi oli suomalaisen tilinpäätöskäytännön (FAS) mukaista.

Siirtymässä on noudatettu joitakin IFRS 1 (Ensimmäinen IFRS-standardien käyttöönotto) sallimia siirtymävaiheen helpotuksia. Näistä Fiskarsille merkittävimpiä ovat käyttöomaisuuden arvostukseen ja yritysten yhteenliittymien käsittelyyn liittyvät säännökset.

Suurimmat muutokset vuoden 2004 (FAS) tilinpäätöslukuihin verrattuna aiheutuivat puuvarannon sisällyttämisestä taseeseen, rahoitusleasing-sopimusten kirjaamista koskevan käytännön tarkentumisesta, myytyjen liiketoimintojen vertailutietojen käsittelystä ja etuuspohtajais-ten eläkejärjestelyjen kirjaustavan tarkennuksesta.

Syksyllä 2004 myyty puutarhakalusteliiketoiminta siirrettiin lopetettuihin toimintoihin ja tämä vaikuttaa täsmäytyslaskelmissa lähes kaikkiin tuloslaskelman ja taseen eriin.

Osakkuusyhtiö Wärtsilä siirtyi IFRS-tilinpäätöskäytäntöön samaan aikaan kuin Fiskars ja siirtymisen vaikutukset Wärtsilän tulokseen ja omaan pääomaan näkyvät myös Fiskarsin tilinpäätösluvuissa. Wärtsilän osakeomistukseen liittyvän liikearvon testauksessa ei ilmennyt tarvetta kirjata arvonalentumista.

Aloittavan taseen 1.1.2004 liikearvo 32,5 milj. euroa kohdistuu kokonaan Fiskars Brands -liiketoimintaan. Liikearvo testattiin jokaista rahavirtaa tuottavaa yksikköä kohden mahdollisten arvonalentumisten varalta tilikauden viimeisen päivän tilanteen mukaan vuodelta 2003 ja 2004. Testaus perustui yksikön arvioituun diskontattuun tulevaan kassavirtaan. Testien perusteella ei arvonalentumistappion kirjaus-tarvetta ollut. Suurin yksittäinen liikearvo liittyy Puutarha ja kodin vapaa-aika -yksikköön.

M€	FAS	Oikaisut	IFRS
Tuloslaskelma 2004			
Liikevaihto	597,0	-31,5	565,6
Hankinta ja valmistus	-420,3	32,2	-388,1
Bruttokate	176,7	0,7	177,5
Muut tuotot	3,6	0,0	3,6
Myynnin ja markkinoinnin kulut	-64,5	1,0	-63,5
Hallinnon kulut	-60,6	2,7	-58,0
Tutkimus- ja kehittämismenot	-5,1	0,3	-4,8
Muut kulut	-11,1	8,3	-2,7
Liiketulos	39,0	13,0	52,1
Osuus osakkuusyhtiöiden tuloksista	20,9	5,8	26,7
Rahoituskulut netto	-3,3	-0,5	-3,8
Tulos ennen veroja	56,7	18,3	75,0
Verot	-11,8	-3,4	-15,2
Kauden tulos jatkuvasta toiminnasta	44,9	14,9	59,8
Lopetettujen toimintojen tulos		-5,3	-5,3
Katsauskauden tulos	44,9	9,6	54,6

M€	FAS	Oikaisut	IFRS
Tase 1.1.2004			
VASTAAVAA			
Pitkäaikaiset			
Aineettomat hyödykkeet	1,6	3,0	4,5
Liikearvo	33,0	-0,5	32,5
Aineelliset hyödykkeet	139,1	-0,4	138,7
Biologiset hyödykkeet		28,7	28,7
Sijoituskiinteistöt		6,0	6,0
Osuudet osakkuusyhtiöissä		191,8	191,8
Muut osakkeet	215,0	-191,8	23,2
Muut sijoitukset	1,6		1,6
Laskennalliset verosaamiset	48,0	1,7	49,7
	438,1	38,5	476,6
Lyhytaikaiset			
Vaihto-omaisuus	124,4	-14,9	109,4
Myyntisaamiset	89,2	-4,7	84,5
Muut saamiset	9,9		9,9
Rahavarat	16,9	-0,1	16,8
	240,3	-19,8	220,5
Lopetettujen toimintojen varat		28,2	28,2
	678,4	46,9	725,3
VASTATTAVAA			
Oma pääoma			
	348,3	6,3	354,6
Pitkäaikaiset			
Korollinen vieras pääoma	114,6	21,0	135,7
Korottomat velat	6,4	-1,4	5,0
Laskennalliset verovelat	2,4	15,2	17,5
Eläkevelat	1,6	11,1	12,7
Varaukset	7,3	-6,2	1,1
	132,3	39,7	172,1
Lyhytaikaiset			
Korollinen vieras pääoma	100,9	-0,3	100,6
Ostovelat ja muut korottomat velat	86,1	-3,3	82,8
Verovelka	10,8	0,0	10,8
	197,8	-3,6	194,2
Lopetettujen toimintojen velat		4,4	4,4
	678,4	46,9	725,3

M€	FAS	Oikaisut	IFRS
Tase 31.12.2004			
VASTAAVAA			
Pitkäaikaiset			
Aineettomat hyödykkeet	3,2	2,5	5,8
Liikearvo	47,0	-18,1	28,9
Aineelliset hyödykkeet	124,7	-6,2	118,5
Biologiset hyödykkeet		30,4	30,4
Sijoituskiinteistöt		14,6	14,6
Osuudet osakkuusyhtiöissä	192,2	26,9	219,1
Muut osakkeet	3,3	0,6	3,9
Muut sijoitukset	1,1		1,1
Laskennalliset verosaamiset	40,6	6,8	47,4
	412,2	57,5	469,7
Lyhytaikaiset			
Vaihto-omaisuus	110,9	-1,2	109,7
Myyntisaamiset	85,6	-2,0	83,6
Muut saamiset	10,7	2,5	13,2
Rahavarat	15,6		15,6
	222,8	-0,8	222,0
	635,0	56,7	691,7
VASTATTAVAA			
Oma pääoma			
	318,8	17,0	335,8
Pitkäaikaiset			
Korollinen vieras pääoma	128,8	15,6	144,3
Korottomat velat	5,3	-2,2	3,1
Laskennalliset verovelat	9,3	11,1	20,4
Eläkevelat	4,3	8,5	12,8
Varaukset	3,0	0,8	3,8
	150,6	33,7	184,4
Lyhytaikaiset			
Korollinen vieras pääoma	71,1	6,3	77,4
Ostovelat ja muut korottomat velat	85,0	-0,8	84,2
Verovelka	9,4	0,5	9,9
	165,5	6,0	171,5
	635,0	56,7	691,7

M€	FAS	Oikaisut	IFRS
Segmenttikohtaiset tiedot 2004			
Liikevaihto			
Fiskars Brands	561,4	-33,4	528,0
Inhan Tehtaat	29,2		29,2
Kiinteistöliiketoiminta	9,0	2,0	11,0
Sisäinen liiketoiminta	-2,6		-2,6
Konserni yhteensä	597,0	-31,5	565,6
Liiketulos ja tulos rahoituserien jälkeen			
Fiskars Brands	37,5	11,0	48,5
Inhan Tehtaat	3,3	0,3	3,6
Kiinteistöliiketoiminta	3,5	1,7	5,2
Sisäinen liiketoiminta ja muut	-5,2		-5,2
Liiketulos yhteensä	39,0	13,0	52,1
Osuus osakkuusyhtiön tuloksesta, Wärtsilä	20,9	5,8	26,7
Rahoituskulut netto	-3,3	-0,5	-3,8
Konsernin tulos rahoituserien jälkeen	56,7	18,3	75,0

Tuloksen täsmäytyslaskelma

M€

1-12/2004

Tilikauden tulos FAS:n mukaan	44,9
Biologisten varojen muutos (1)	2,0
Myynnin jaksotuksen muutos (3)	-0,2
Vaihto-omaisuuden arvostus (4)	-0,1
Työsuhde-etuudet (5)	3,1
Tuotekehitysmenot (6)	0,1
Konserniliiketoiminnan poistot ja arvonalenn.(7)	2,5
Rahoitusleasingsopimukset (8)	-0,5
Laskennalliset verot ja kauden verot (9)	-2,8
Osakkuusyhtiö Wärtsilä (10)	5,8
Muut muutokset (11)	-0,2
Kauden tulos IFRS:n mukaan	54,6

Oman pääoman täsmäytyslaskelma

M€

1.1.04

31.12.04

Oma pääoma FAS- tilinpäätöksessä	348,3	318,8
Biologiset varat (1)	28,7	30,4
Arvonkorotusten peruutus (2)	-9,8	-9,8
Maa-alueiden uudelleen arvostus (2)	1,1	0,9
Myynnin jaksotus (3)	-0,8	-0,8
Vaihto-omaisuuden arvostus (4)	-2,6	-2,4
Työsuhde-etuudet (5)	-9,7	-6,6
Tuotekehitysmenot (6)	2,5	2,5
Konserniliiketoiminnan poistot ja arvonalenn.(7)	0,0	3,5
Rahoitusleasingsopimukset (8)	0,0	-0,4
Laskennalliset verot (9)	-2,9	-6,0
Osakkuusyhtiö Wärtsilä (10)	0,0	5,3
Muut muutokset (11)	0,0	0,3
Oikaisut yhteensä	6,3	16,9
Oma pääoma IFRS-tilinpäätöksessä	354,6	335,8

Tunnusluvut

1.1.2004

31.12.2004

	FAS	IFRS	FAS	IFRS
Tulos/osake, euro			0,58	0,71
Oma pääoma/osake, euro	4,49	4,58	4,12	4,34
Omavaraisuusaste	51 %	49 %	50 %	49 %
Nettovelkaantumisaste	57 %	62 %	58 %	61 %
Oma pääoma, meur	348,3	354,6	318,8	335,8
Korolliset nettovelat, meur	198,6	219,5	184,3	206,1

Lisätietoja

1. IAS 41 Maatalous-standardin mukaisesti biologiset hyödykkeet on arvostettu käypään arvoonsa arvioituilla myyntikustannuksilla vähennettynä. Fiskarsin puuvaranto sijaitsee Suomessa ja arvostus perustuu tilinpäätöshetkellä vallinneeseen hintatasoon, metsänhoito-suunnitelmiin sisältyviin määrä- ja laatu-tietoihin ja toteutuneisiin myyntikustannuksiin.
2. Maa-alueisiin suomalaisen kirjanpitoikäytännön mukaisesti tehdyt arvonkorotukset on peruttu. IFRS 1:n sallimien helpotusten mukaisesti on maa-alueet arvostettu uudelleen: metsäalueiden arvoksi on kirjattu vain maapohjan arvo, kaavoitetun tonttimaan arvostusta on yhdenmukaistettu aiempien arvostusten pohjalta.
3. Toteutuneen myynnin tuloutusajankohtaa on tarkennettu standardin IAS 18 Tuotot mukaisesti.
4. Vaihto-omaisuuden arvostusperiaatteita on konsernissa yhdenmukaistettu ja tarkennettu IAS 2-standardia vastaaviksi.
5. Etuuspohjaisista eläkejärjestelyistä kertyneet vakuutusmatemaattiset voitot ja tappiot on kirjattu täysimääräisinä avaavaan taseeseen. Suomalaisen konserniyhtiöiden osalta mukana on avaavassa taseessa TEL-järjestelmän työkyvyttömyyseläkevastuu, joka on tuloutettu vuoden 2004 viimeisellä neljänneksellä sen muututtua maksuperusteiseksi. Erät sisältyvät varauksiin.
6. Tuotekehitysmenot on aktivoitu taseeseen niiltä osin, kun ne täyttävät IAS 38 Aineettomat hyödykkeet -standardin kirjausedellytykset.
7. Konserniliikearvoa ei IFRS-tilinpäätöksessä poisteta säännönmukaisesti. Poistojen sijaan liikearvosta suoritetaan arvonalentumistestit. Vuoden 2003 joulukuussa ja sen jälkeen syntyneet liikearvot on käsitelty uuden kirjanpitoikäytännön mukaan. Puutarha- ja kodin vapaa-aika-yksikön vuoden 2004 arvonalentumistestin tuloksen perusteella päätettiin kirjata tilikauden 2004 FAS tilinpäätöksen liikearvopoiston suuruinen arvonalentuminen.
8. Vuokrasopimusten luokittelua on johdonmukaistettu ja joitakin aiemmin suomalaisen käytännön mukaisesti muina vuokrasopimuksina käsiteltyjä sopimuksia on luokiteltu rahoitusleasingsopimuksiksi.
9. Laskennallisten verojen oikaisu aiheutuu IFRS-oikaisujen verovaikutuksista.
10. Omistusta Wärtsilässä käsitellään osakkuusyhtiönä IFRS:n mukaisessa avaavassa taseessa. Osakkuusyhtiö Wärtsilän laskennassa on sovellettu IFRS 1:n sallimaa helpotusta ja hankintamenolaskelma on tehty Wärtsilän avaavan IFRS-taseen mukaisesti. IFRS-säännösten ja suomalaisen tilinpäätöskäytännön kirjaus- ja jaksotussäännösten erilaisuuden vuoksi Fiskarsin vertailulukuihin sisältyvä osakkuusyhtiötulos paranee, vaikka Wärtsilän tilikauden tulokseen IFRS-oikaisujen vaikutus on ollut negatiivinen.
11. Muut muutokset johtuvat lähinnä maa-alueiden uudelleenarvostuksen vaikutuksista niiden realisointivoittoihin.
12. Syroco-puutarhakalusteliiketoiminnan tulos- ja tase-erät on siirretty lopetettuihin toimintoihin 31.12.2003 alkaen.
13. Suomalaisen lainsäädännön mukainen pääomalaina on sisällytetty IFRS-taseessa pitkäaikaisiin korollisiin velkoihin.
14. Ulkomaanrahamäärisiä kassavirtoja suojaavien johdannaissopimusten käyvät arvot kirjataan taseeseen ja arvonmuutokset kirjataan tulosvaikutteisesti 1.1.2005 alkaen.
15. Fiskars omistaa joitakin sijoitusomaisuudeksi luokiteltavissa olevia kiinteistöjä. Sijoitusomaisuudeksi luokitellut kiinteistöt arvostetaan hankintamenoilla mukaisesti. Fiskarsin Ruukin alue on todettu ainutkertaiseksi eikä sille näin ollen ole löydettävissä vertailukelpoista markkinahintaa.

	2005 M€	2004 M€
6. Tuloslaskelman erittelyt (keskikurssein)		
6.1 Muut tuotot		
Käyttöomaisuuden realisointivoitto	1,5	1,3
Muut tuotot	0,8	2,3
Muut tuotot yhteensä	2,3	3,6
6.2 Toimintokohtaiset kulut		
Aineet ja tarvikkeet	218,6	180,2
Varaston muutos	-10,1	-4,4
Henkilöstökustannukset	128,2	138,1
Poistot	39,0	23,6
Liikearvon arvonalentumiset	19,7	1,5
Muut kulut	158,4	178,1
Toimintokohtaiset kulut yhteensä	553,9	517,1
6.3 Muut kulut		
Käyttöomaisuuden arvonalennukset	15,9	0,2
Liikearvon arvonalennus	19,7	1,5
Muut toiminnan kulut	1,9	1,0
Muut kulut yhteensä	37,4	2,7
6.4 Henkilöstökulut		
Palkat työajalta	87,8	94,6
Eläkekulut maksupohjaiset järjestelyt	8,0	10,8
Eläkekulut etuusperusteiset järjestelyt	2,5	1,2
Muut sosiaalikulut	28,8	30,4
Muut henkilösivukulut	1,1	1,1
Palkat ja henkilösivukulut yhteensä	128,2	138,1
6.5 Henkilöstökulut toiminnoittain		
Hankinta ja valmistus	73,3	76,2
Myynti ja markkinointi	22,8	24,4
Hallinto	26,7	31,6
Tutkimus- ja kehitys	2,7	3,5
Muut toiminnan kulut	2,8	2,4
Henkilöstökulut toiminnoittain yhteensä	128,2	138,1
6.6 Emoyhtiön hallituksen ja ylimmän johdon työsuhde-etuudet ja palkkiot		
Työsuhde-etuudet ja palkkiot	0,8	0,6
Työsuhteen loppumisen jälkeiset edut	0,1	0,1
Yhteensä	0,9	0,7
Toimitusjohtajan eläkeikä on 62 vuotta ja eläke 60% TEL:n alaisista ansioista. Tarkempi erittely palkoista ja palkkioista Corporate Governance -osiossa.		
6.7 Tilintarkastajien palkkiot		
Tilintarkastuspalkkiot	0,9	0,7
Muut tilintarkastusyhteisöille maksetut palkkiot	0,4	0,5
Tilintarkastajien palkkiot yhteensä	1,3	1,2

	2005 M€	2004 M€
6.8 Toimintokohtaiset poistot ja arvonalennukset		
Hankinnan ja valmistuksen poistot	17,1	13,7
Myynnin ja markkinoinnin poistot	0,9	1,1
Hallinnon poistot	5,4	7,3
Tutkimus- ja kehitysmenojen poistot	1,3	1,2
Muut liiketoiminnan kulut, poistot	33,9	1,7
Yhteensä	58,7	25,1
6.9 Suunnitelmanmukaiset poistot ja arvonalennukset hyödykeryhmittäin		
Rakennukset	10,0	4,8
Koneet ja laitteet	26,6	16,8
Aineettomat hyödykkeet	2,4	2,0
Liikearvon arvonalennus	19,7	1,5
Yhteensä	58,7	25,1
6.10 Rahoituskulut netto		
Osinkotuotot ulkopuolisista sijoituksista	0,1	1,3
Korkotuotot pitkäaikaisista sijoituksista	0,0	0,0
Korko- ja muut tuotot pitkäaikaisista sijoituksista yhteensä	0,1	1,3
Korkotuotot lyhytaikaisista sijoituksista	0,8	0,5
Myyntivoitot sijoituksista	1,3	5,5
Muiden osakkeiden arvostus käypään arvoon	1,0	
Korko- ja rahoitustuotot yhteensä	3,2	7,4
Pitkäaikaisten sijoitusten arvonalennukset		-0,6
Korkokulut lainoista	-9,1	-8,0
Rahoitusleasingin korko-osuudet	-1,3	-1,1
Johdannaisista syntyneet voitot tappiot	0,6	
Kurssivoitot ja -tappiot	0,5	-0,4
Muut rahoituskulut	-1,0	-1,1
Korkokulut ja muut rahoituskulut yhteensä	-10,4	-11,2
Rahoitustuotot ja -kulut yhteensä	-7,1	-3,8
6.11 Välittömät verot		
Tuloverot varsinaisesta toiminnasta	-7,9	-21,9
Edellisten tilikausien verot	0,6	-1,0
Väliaikaisista eroista johtuva lask. verojen muutos	6,9	1,3
Verokannan muutoksen vaikutus	-0,6	-0,6
Lask. verosaatavan arvostusmuutos	-5,2	-1,3
Muut lask. verojen muutokset	-1,0	-0,2
Avoir fiscal, osakkuusyhtiöt		8,6
Tilikauden verot tuloslaskelmassa	-7,3	-15,2
6.12 Lopetettujen toimintojen tulos		-5,3
Konserni myi Yhdysvalloissa Fiskars Brandsiin kuuluneen muovikalusteiden valmistus- ja markkinointiliiketoiminnan vuonna 2004. Toiminta oli luokiteltu IFRS:n mukaisessa avaavassa taseessa lopetetuksi toiminnoksi.		

	2005 M€	2004 M€
6.13 Osakekohtainen tulos		
Laimentamaton osakekohtainen tulos lasketaan jakamalla kantaosakkeiden omistajille kuuluva tilikauden tulos ulkona olevien osakkeiden määrän painotetulla keskiarvolla tilikauden aikana. Fiskars-konsernilla ei ole avoimia optio-ohjelmia, joten laimennettu osakekohtainen tulos on sama kuin laimentamaton. Konsernissa ei ole myöskään vähemmistöomistajia.		
Emoyhtiön omistajille kuuluva tilikauden tulos	62,1	54,6
Osakkeet tuhansina	77 510	77 510
Ulkona olevien osakkeiden painotettu keskiarvo tuhansina	77 382	77 382
Osakekohtainen tulos (euroa)	0,80	0,71
7. Verot ja verokannan täsmäytys		
Emoyhtiön kotimaan verokanta	26 %	29 %
Tulos ennen veroja	69,4	75,0
Suomen verokannan mukainen tulovero tuloksesta	-18,0	-21,7
Verovapaiden tuottojen vaikutus veroihin	20,6	1,7
Vähennyskelvottomien menojen vaikutus veroihin	-7,8	-0,8
Paikallisten verokantojen erojen vaikutus	2,4	-1,6
Verokantojen muutosten vaikutus	0,6	0,6
Tappioista huomioimaton verosaatava	-6,0	-1,6
Edellisten vuosien verosaatavien arvostuksen muutos	0,7	1,5
Verot aiemmilta tilikausilta	0,6	-1,0
Avoir fiscal osakkuusyhtiöistä		8,6
Muut erot	-0,5	-0,7
Konsernin tuloslaskelmaan kirjatut verot	-7,3	-15,2
Laskennalliset verosaamiset		
Aineelliset käyttöomaisuushyödykkeet	13,4	12,1
Vaihto-omaisuus	4,3	3,5
Eläkevelvoitteet ja varaukset	1,5	1,4
Siirtyvät sisäisten korkojen vähennykset	9,3	6,5
Vahvistetut tappiot	40,6	36,8
Verosaamisten arvostusvaraus	-44,2	-36,1
Muut väliaikaiset erot	10,2	12,3
Yhteensä 31.12.	35,0	36,6
Laskennalliset verovelat		
Poistoerot ja vapaaehtoiset varaukset	1,1	1,0
Biologiset varat	8,4	8,5
Aineelliset käyttöomaisuushyödykkeet	6,9	9,5
Muut väliaikaiset erot	1,2	1,4
Yhteensä 31.12.	17,6	20,4
Laskennalliset verosaamiset, netto	17,4	16,3

Tytäryhtiöiden jakamattomista voittovaroista ei ole laskettu laskennallisia veroja, koska voitonjako on konsernin itse päätettävissä, eikä lähiaikoina todennäköistä.

Suoraan omaan pääomaan ei ole kirjattu mitään veroeriä.

	2005 M€	2004 M€
8. Eläkkeet ja muut työsuhteen päättymisen jälkeiset etuudet		
Suurin osa Fiskars konsernin eläkejärjestelyistä kuuluu maksupohjaisiin eläkejärjestelyihin. Etuuspohjaisia eläkejärjestelyjä on esim. Yhdysvalloissa, Isossa-Britanniassa ja Saksassa. Nämä ovat kuitenkin pääosin jo suljettuja etuuspohjaisia eläkejärjestelyjä, joissa tulevat palkankorotukset eivät enää kasvata velan määrää. Konsernilla on myös tiettyjä lisäeläkejärjestelyjä, jotka luokitellaan etuuspohjaisiksi eläkejärjestelyiksi. Alla esitetyt luvut perustuvat hyväksytyjen aktuaarien tekemiin laskelmiin. Italiassa on työsuhteen päättymisen jälkeisiä työsuhde-etuuksia, jotka ovat yhtiön vastuulla, mutta joiden velkakirjaukset ovat lopullisia ja sellaisina maksupohjaisia järjestelyjä.		
Työsuhteen päättymisen jälkeiset työsuhde-etuusvelat	2,2	2,2
Etuuspohjaiset eläkevelat	13,2	10,6
Taseen eläkevelka yhteensä	15,5	12,8
Taseeseen merkityt erät		
Rahastoitujen veloitteiden nykyarvo	28,3	23,2
Järjestelyyn kuuluvien varojen käypä arvo	-15,3	-13,2
Rahastoimattomien veloitteiden nykyarvo	0,0	-0,1
Kirjaamattomat vakuutusmatemaattiset voitot ja tappiot	0,3	0,6
Kirjaamattomat takautuvaan työsuoritukseen perustuvat menot	0,0	0,0
Nettomääräinen velka	13,2	10,6
Taseen täsmäytys		
Nettomääräinen velka 1.1.	10,6	12,7
Muuntoerot	0,9	-0,4
Tuloslaskelmaan merkityt eläkekulut	2,6	-1,2
Maksetut eläkkeet	-1,0	-0,8
Maksusuoritukset järjestelyyn	0,1	0,4
Nettomääräinen velka 31.12.	13,2	10,6
Eläkekulut tuloslaskelmassa		
Työsuoritukseen perustuvat menot	0,3	0,3
Korkomenot	1,3	1,3
Järjestelyn supistamisesta ja veloitteen täyttämisestä johtuvat voitot ja tappiot	0,0	-2,1
Järjestelyyn kuuluvien varojen odotettu tuotto	-0,8	-0,8
Tilikaudella kirjattu vakuutusmatemaattinen voitto tai tappio	1,7	0,1
Takautuvaan työsuoritukseen perustuvat menot	0,2	-0,1
Yhteensä	2,6	-1,2
Toiminnoittain:		
Hankinnan ja valmistuksen kulut	0,0	0,1
Myynnin ja markkinoinnin kulut	0,0	0,0
Hallinnon kulut	2,4	0,7
Tutkimus- ja tuotekehitystoiminnan kulut	0,0	0,0
Muut liiketoiminnan kulut	0,2	-1,9
Yhteensä	2,6	-1,2
Järjestelyyn kuuluvien varojen toteutunut tuotto	2,0	1,0

Suomen TEL-vakuutuksen laskuperusteiden muutos vuoden 2004 lopussa aiheutti 2,1 milj. euron kertaluontoisen tuoton, joka on kirjattu vähentämään muita liiketoiminnan kuluja ja sisältyy järjestelyn supistamisesta johtuviin voittoihin ja tappioihin.

	2005 %	2004 %
Tärkeimmät vakuutusmatemaattiset oletukset		
Diskonttokorko %		
Iso-Britannia	4,8	5,3
Saksa	4,5	5,5
Suomi	4,5	5,0
Yhdysvallat	6,25	6,25
Varojen tuotto-odotus, %		
Iso-Britannia	6,2	6,7
Saksa	n/a	n/a
Suomi	4,5	5,0
Yhdysvallat	n/a	n/a
Vuotuinen, tuleva palkankorotusoletus %		
Iso-Britannia	n/a	4,3
Saksa	n/a	n/a
Suomi	2,5	2,5
Yhdysvallat	0	0
Etuuksien korotusoletus %		
Iso-Britannia	2,8	2,8
Saksa	1,0	1,0
Suomi	2,0	2,0
Yhdysvallat	0	0

	2005 M€	2004 M€
9. Taseen vastaavaa erittely (tilinpäätöspäivän kursein)		
9.1 Aineettomat hyödykkeet		
Hankintamenot 1.1.	21,7	19,3
Tilikauden muuntoerot	0,7	-0,3
Vuoden alun hankintamenot	22,4	19,0
Liiketoimintahankinnat	7,9	
Investoinnit	2,0	2,6
Vähennykset	-1,6	0,1
Siirrot	0,0	0,0
Hankintamenot 31.12.	30,6	21,7
Kertyneet suunnitelmapoistot 1.1.	15,9	14,8
Tilikauden muuntoerot	0,4	-0,2
Vuoden alun suunnitelmapoistot	16,3	14,6
Tilikauden suunnitelmapoistot	2,4	1,9
Vähennykset	-1,7	-0,7
Siirrot	0,0	
Kertyneet suunnitelmapoistot 31.12.	17,1	15,9
Kirjanpitoarvo 31.12.	13,5	5,8
9.2 Liikearvo		
Hankintamenot 1.1.	71,8	78,1
Tilikauden muuntoerot	8,5	-3,5
Vuoden alun hankintamenot	80,3	74,7
Investoinnit	0,8	
Vähennykset		-2,9
Hankintamenot 31.12.	81,1	71,8
Kertyneet suunnitelman mukaiset poistot 1.1.	42,9	46,7
Tilikauden muuntoerot	4,7	-2,5
Vuoden alun suunnitelmapoistot	47,6	44,2
Arvonlennukset	20,8	1,4
Vähennykset		-2,7
Kertyneet suunnitelmapoistot ja arvonalentumiset 31.12.	68,3	42,9
Kirjanpitoarvo 31.12.	12,8	28,9
Liikearvosta ei ole tehty suunnitelman mukaisia poistoja 1.1.2004 jälkeen.		
Liikearvoa sisältävien rahavirtaa tuottavien yksikköjen arvonalentumistestaus		
Liikearvon kohdistus rahavirtaa tuottaville yksiköille		
Puutarha- ja kodin vapaa-ajantuotteet / Fiskars Brands, USA	4,8	22,1
Koulu-, toimisto- ja askartelutuotteet / Fiskars Brands, USA	1,5	0,6
Kuluttajaelektronikka / Fiskars Brands, USA	1,4	1,2
Eurooppa / Fiskars Brands	4,9	4,7
Muut	0,2	0,2
Yhteensä	12,8	28,9

Liikearvon arvonalentumistestaus on tehty käyttöarvoon vertaamalla. Käyttöarvo on laskettu määrittämällä ennakoitua rahavirrat ja diskonttaamalla ne. Seuraavien viiden vuoden rahavirrat perustuvat suunnitelmiin ja sitä myöhemmät ekstrapoloimalla 2 prosentin kasvuarviota käyttäen. Johdon näkemyksen mukaan tämä kasvu kuvastaa liiketoiminnan kehitystä ennusteiden mukaisella pitkällä aikavälillä. Samaa kasvuprosenttia on käytetty kaikissa yksiköissä. Laskelmissa käytetyt diskonttokorot ennen veroja ovat: USA 10,2% ja Eurooppa 11,0%. Yhtiön johdon käsityksen mukaan kohtuulliset muutokset laskelmissa käytetyissä keskeisissä oletuksissa eivät johda siihen, että omaisuuserien kirjanpitoarvo ylittäisi niistä kerrytettävissä olevan rahamäärän, lukuunottamatta Puutarha ja kodin vapaa-aika -yksikköä, jonka liikearvosta on tehty arvonalennuskirjaus.

	2005 M€	2004 M€
9.3 Aineelliset hyödykkeet		
Maa- ja vesialueet		
Hankintamenot 1.1.	14,1	14,2
Tilikauden muuntoerot	0,0	0,0
Vuoden alun hankintamenot	14,1	14,2
Investoinnit	0,1	0,1
Vähennykset	0,0	0,0
Arvonalennukset	-0,2	-0,1
Siirrot	0,2	
Kirjanpitoarvo 31.12.	14,2	14,1
Rakennukset		
Hankintamenot 1.1.	52,5	56,2
Tilikauden muuntoerot	1,8	-1,0
Vuoden alun hankintamenot	54,4	55,2
Investoinnit	0,5	2,0
Vähennykset	-2,1	-1,3
Siirrot	-0,4	-3,3
Hankintamenot 31.12.	52,3	52,5
Kertyneet suunnitelmapoistot 1.1.	25,7	24,4
Tilikauden muuntoerot	1,0	-0,5
Vuoden alun suunnitelmapoistot	26,7	24,0
Tilikauden suunnitelmapoistot	2,6	2,3
Vähennykset	-1,3	-0,6
Siirrot	-1,6	0,0
Kertyneet suunnitelmapoistot 31.12.	26,4	25,7
Kirjanpitoarvo 31.12.	25,9	26,8
Leasing kiinteistöt		
Hankintamenot 1.1.	13,5	20,7
Tilikauden muuntoerot	2,1	-1,5
Vuoden alun hankintamenot	15,6	19,2
Siirrot	1,1	-5,7
Hankintamenot 31.12.	16,7	13,5
Kertyneet suunnitelmapoistot 1.1.	1,0	
Tilikauden muuntoerot	0,1	
Vuoden alun suunnitelmapoistot	1,1	
Tilikauden suunnitelmapoistot	2,8	2,0
Arvonalennukset	0,2	
Siirrot	1,6	-1,0
Kertyneet suunnitelmapoistot 31.12.	5,6	1,0
Kirjanpitoarvo 31.12.	11,1	12,5

	2005 M€	2004 M€
Koneet ja kalusto		
Hankintamenot 1.1.	193,6	199,6
Tilikauden muuntoerot	17,9	-8,5
Vuoden alun hankintamenot	211,4	191,1
Investoinnit	6,4	5,4
Vähennykset	-18,7	-12,7
Siirrot	12,6	9,8
Hankintamenot 31.12.	211,6	193,6
Kertyneet suunnitelmapoistot 1.1.	133,5	134,0
Tilikauden muuntoerot	11,8	-5,4
Vuoden alun suunnitelmapoistot	145,4	128,6
Tilikauden suunnitelmapoistot	27,7	15,8
Vähennykset	-16,7	-10,9
Arvonalennukset		0,1
Siirrot	0,0	0,0
Kertyneet suunnitelmapoistot 31.12.	156,4	133,5
Kirjanpitoarvo 31.12.	55,3	60,0
Keskeneräiset investoinnit		
Hankintamenot 1.1.	5,0	6,5
Tilikauden muuntoerot	0,6	-0,4
Vuoden alun hankintamenot	5,7	6,1
Investoinnit	12,0	9,3
Siirrot	-13,3	-10,3
Kirjanpitoarvo 31.12.	4,4	5,0
Aineelliset hyödykkeet, yhteensä		
Hankintamenot 1.1.	278,7	297,1
Tilikauden muuntoerot	22,4	-11,4
Vuoden alun hankintamenot	301,1	285,7
Investoinnit	19,0	16,7
Vähennykset	-20,9	-14,1
Arvonalennukset	-0,2	-0,1
Siirrot	0,2	-9,6
Hankintamenot 31.12.	299,3	278,7
Kertyneet suunnitelmapoistot 1.1.	160,2	158,4
Tilikauden muuntoerot	13,0	-5,9
Vuoden alun suunnitelmapoistot	173,2	152,5
Tilikauden suunnitelmapoistot	33,1	20,1
Vähennykset	-18,1	-11,5
Arvonalennukset	0,2	0,1
Siirrot	0,0	-1,0
Kertyneet suunnitelmapoistot 31.12.	188,4	160,2
Kirjanpitoarvo 31.12.	110,9	118,5

	2005 M€	2004 M€
9.4 Biologiset hyödykkeet		
Hankintamenot 1.1.	30,4	28,7
Investoinnit		0,0
Kasvun aiheuttama lisäys	1,2	1,1
Hinnanmuutosten vaikutus	-0,8	1,6
Vähennykset (hakkuut)	-0,9	-0,7
Vähennykset (myynnit)	0,0	-0,2
Kirjanpitoarvo 31.12.	29,9	30,4
9.5 Sijoituskiinteistöt		
Hankintamenot 1.1.	18,4	8,9
Tilikauden muuntoerot	1,5	0,0
Vuoden alun hankintamenot	19,9	8,9
Investoinnit	0,8	0,1
Vähennykset	-3,0	-0,1
Siirrot		9,6
Hankintamenot 31.12.	17,7	18,4
Kertyneet suunnitelmapoistot 1.1.	3,9	2,8
Tilikauden muuntoerot	0,2	0,0
Vuoden alun suunnitelmapoistot	4,0	2,8
Tilikauden suunnitelmapoistot ja arvonalennukset	5,1	0,1
Vähennykset	-0,8	-0,1
Siirrot		1,0
Kertyneet suunnitelmapoistot ja arvonalennukset 31.12.	8,3	3,9
Kirjanpitoarvo 31.12.	9,4	14,6

Käypä arvo

Sijoituskiinteistöt koostuvat emoyhtiön Suomessa omistamasta Fiskarsin Ruukin alueesta ja Fiskars Brands Inc:n USA:ssa sijaitsevista rahoitusleasingkiinteistöistä, jotka eivät ole omassa tuotannollisessa käytössä. Ruukin alue on ainutlaatuinen eikä sille näin ollen ole saatavissa verrokkiin perustuvaa markkina-arvoa. USA:ssa olevien kiinteistöjen arvot ovat arvonalennusten jälkeen kirjanpidossa käypiin arvoihinsa.

Siirrot koostuvat sijoituskiinteistöihin vuoden aikana luokitelluista kiinteistöistä.

9.6 Osuudet osakkuusyhtiöissä		
Kirjanpitoarvo 1.1	219,1	191,8
Hankinnat	30,2	22,2
Vähennykset	-49,8	
Pääomaoikaisut	37,4	5,1
Muut muutokset	4,9	
Kirjanpitoarvo 31.12.	231,9	219,1

Kirjanpitoarvon sisältämä liikearvo.	38,1	35,7
--------------------------------------	------	------

Pääomaoikaisut koostuvat tulososuudesta, saaduista osingoista ja osuudesta suoraan osakkuusyhtiön omaan pääomaan tehdyistä korjauksista. Muut muutokset aiheutuvat omistusosuuden muutosten vaikutuksista kertyneisiin pääomaoikaisuihin.

Osakkuusyhtiö Wärtsilä Oyj Abp:n taloudellinen yhteenveto M€ (100%)

	Osuus-%	Varat	Velat	Oma pääoma	Liikevaihto	Tilikauden tulos
2005	16,8	2869	1706	1163	2639	168
2004	20,5	2397	1497	901	2478	131

Osuus osakkuusyhtiön äänistä oli 30,58% (28,07)

	2005 M€	2004 M€
9.7 Muut osakkeet, kaupankäyntitarkoituksessa pidettävät		
Kirjanpitoarvo 1.1.	3,9	23,2
Lisäykset	0,3	0,5
Vähennykset	-0,4	-19,9
Siirrot		0,1
Käyvän arvon muutokset	1,0	0,0
Kirjanpitoarvo 31.12.	4,8	3,9
Muut osakkeet sisältää konsernin omistamat noteeratut ja noteeraamattomat osakkeet. Noteeratut osakkeet on arvostettu pörssi-arvoon ja käyvän arvon muutokset kirjataan tuloslaskelmaan. Noteeraamattomat osakkeet esitetään hankintamenoonsa, koska niiden käypiä arvoja ei ole luotettavasti saatavilla.		
9.8 Muut sijoitukset		
Hankintamenot 1.1.	1,1	1,6
Tilikauden muuntoerot	-0,1	0,1
Vuoden alun hankintamenot	1,3	1,6
Investoinnit	0,2	0,2
Vähennykset	-0,2	-0,6
Kirjanpitoarvo 31.12.	1,3	1,1
Muut sijoitukset koostuvat pitkäaikaisista saamisista ja ne esitetään hankintamenoonsa tai sitä alempan käypään arvoonsa.		
9.9 Vaihto-omaisuus		
Aineet ja tarvikkeet	25,2	24,3
Keskeneräiset tuotteet	10,2	9,3
Valmiit tuotteet/tavarat	93,2	75,6
Muu vaihto-omaisuus	0,1	
Ennakkomaksut	0,4	0,5
Yhteensä 31.12.	129,3	109,7
9.10 Myyntisaamiset		
Myyntisaamiset	80,4	76,2
Myynnin siirtyvät erät	6,5	7,4
Yhteensä 31.12.	86,9	83,6
Myyntisaamiset jakautuvat maantieteellisesti ja asiakkaittan laajalle, yksittäisten luottotappioriskien arvioidaan olevan pieniä. Konsernilla on joitakin suurehkoja asiakkaita, mutta ne ovat korkean luokituksen saaneita suuria vähittäismyymäläketjuja.		
9.11 Muut saamiset		
Lainasaamiset	0,0	1,4
Muut saamiset	2,5	3,9
Johdannaiset	0,7	3,7
Siirtosaamiset	3,2	4,2
Yhteensä 31.12.	6,4	13,2
Siirtosaamiset, muut		
Korkosaamiset	0,4	0,1
Verosaamiset		2,3
Arvonlisäverosaaminen	2,7	1,4
Muut siirtosaamiset	0,1	0,3
Yhteensä 31.12.	3,2	4,2
9.12 Rahavarat		
Rahat ja pankkisaamiset	21,7	15,6
Yhteensä 31.12.	21,7	15,6

	2005 1000 kpl	2004 1000 kpl	2005 M€	2004 M€
10. Taseen vastattavaa erittely				
10.1 Oma pääoma				
Osakepääoma				
A-osakkeet				
1.1.	54 944	39 246	54,9	39,2
Rahastoanti		15 698		15,7
31.12.	54 944	54 944	54,9	54,9
K-osakkeet				
1.1.	22 566	16 118	22,6	16,1
Rahastoanti		6 447		6,4
31.12.	22 566	22 566	22,6	22,6
Osakepääoma 31.12.	77 510	77 510	77,5	77,5
Ylikurssirahasto				
1.1.				21,3
Siirretty osakepääomaan, rahastoanti				-21,3
Ylikurssirahasto 31.12.				0,0
Omat osakkeet				
A-osakkeet				
1.1.	128	62	-0,9	-0,6
Lisäys		30		-0,3
Vähennys		-1		0,0
Rahastoanti		36		
31.12.	128	128	-0,9	-0,9
K-osakkeet				
1.1.	0	0	0,0	0,0
Rahastoanti		0		
31.12.	0	0	0,0	0,0
Omat osakkeet yhteensä 31.12.	128	128	-0,9	-0,9
Muu oma pääoma 1.1.			259,1	278,6
Osingonjako			-22,8	-71,8
Muuntoero			1,2	-1,4
Muut rahastot			24,7	
Siirretty osakepääomaan, rahastoanti				-0,9
Tilikauden voitto			62,1	54,6
Muu oma pääoma 31.12.			326,2	259,1
- muuntoerot			-1,2	1,4
- omat osakkeet			-0,9	-0,9
- käyvän arvon rahasto (sis. muihin rahastoihin)			-24,7	0,0
Jakokelpoinen oma pääoma 31.12.			299,4	259,6

	2005 M€ käyvät arvot	M€ tasearvot	2004 M€ käyvät arvot	M€ tasearvot
10.2 Pitkäaikainen korollinen vieras pääoma				
Pääomalaina *)	46,5	45,1	45,1	45,1
Lainat rahoituslaitoksilta	57,9	57,9	78,9	78,9
Eläkelainat	0,9	0,9	0,9	0,9
Rahoitusleasingvelat	22,6	20,6	21,5	19,3
Muut velat			0,0	0,0
Yhteensä 31.12.	127,9	124,5	146,5	144,3

*) Pääasialliset lainaehdot:

Pääoma, korko ja muu hyvitys saadaan maksaa yhtiön purkautuessa ja yhtiön konkurssissa vain kaikkia muita velkoja huonommalla etuoikeudella. Lainan pääoma voidaan muutoin maksaa takaisin vain, jos yhtiön ja sen konsernin viimeksi päättyneeltä tilikaudelta vahvistettavan taseen mukaiselle sidotulle omalle pääomalle ja muille jakokelvottomille erille jää täysi kate. Korkoa voidaan maksaa vuosittain ainoastaan, jos maksettava määrä voidaan käyttää voitonjakoon yhtiön ja sen konsernin viimeksi päättyneeltä tilikaudelta vahvistetun taseen mukaan. Laina erääntyy maksettavaksi 17.6.2010 ja sen korko on kiinteä 6,25% Laina on julkisen kaupankäynnin kohteena.

Kaikki korolliset velat ovat yrityksen liikkeelle laskemia lainoja ja ne arvostetaan jaksotettuun hankintamenuun. Korollisten velkojen käyvät arvot on laskettu diskonttaamalla velkaan liittyvät rahavirrat tilinpäätöspäivän markkinakorolla.

	2005 M€	2004 M€
Rahoitusleasingvelat		
Rahoitusleasingvelat erääntyvät seuraavasti		
Alle vuoden kuluessa	3,2	2,9
1-5 vuoden kuluessa	13,2	11,2
Yli 5 vuoden kuluessa	12,9	14,2
Vähimmäisvuokrat yhteensä	29,3	28,3
Vähimmäisvuokrien nykyarvo		
Alle vuoden kuluessa	2,0	2,1
1-5 vuoden kuluessa	9,5	7,6
Yli 5 vuoden kuluessa	11,0	11,9
Vähimmäisvuokrien nykyarvo yhteensä	22,6	21,6
Kertymättömät rahoituskulut	6,8	6,7
10.3 Pitkäaikaiset korottomat velat		
Muut velat	2,7	3,1
Yhteensä 31.12.	2,7	3,1
10.4 Varaukset		
Muut varaukset 1.1.	3,8	1,1
Muuntoerot	0,3	0,3
Lisäykset	1,2	4,4
Käytetyt varaukset	-0,6	-1,6
Arvionmuutokset	-1,9	-0,4
Muut varaukset 31.12.	2,9	3,8
Takuuvaraus	1,1	0,3
Uudelleenjärjestelyvaraus	0,9	3,4
Tappiolliset sopimukset ja muut varaukset	0,9	0,1
Muut varaukset yhteensä	2,9	3,8

	2005 M€ käyvät arvot	M€ tasearvot	2004 M€ käyvät arvot	M€ tasearvot
10.5 Lyhytaikainen korollinen vieras pääoma				
Lainat rahoituslaitoksilta	26,5	26,5	66,5	66,5
Rahoitusleasingvelat	2,0	2,0	2,3	2,3
Muut velat	8,7	8,7	8,6	8,6
Yhteensä 31.12.	37,2	37,2	77,4	77,4

	2005 M€	2004 M€
10.6 Ostovelat ja muut korottomat velat		
Ostovelat	39,5	32,3
Saadut ennakot	0,5	0,5
Muut velat	3,2	2,0
Siirtovelat	51,4	49,4
Yhteensä 31.12.	94,6	84,2

Siirtovelat		
Korkovelat	2,3	1,0
Palkat ja sosiaalikulut	19,5	18,5
Muut siirtovelat	29,5	29,8
Yhteensä 31.12.	51,4	49,4

Muut siirtovelat sisältävät materiaalihankintojen, asiakkaille myönnettävien vuosialennusten ja muiden sekalaisten kulujen jaksotukset.

10.7 Verovelka		
Tuloverovelat	5,1	9,9
Yhteensä 31.12.	5,1	9,9

11. Rahoituksen liitetiedot

Konsernin pitkäaikaisten lainojen takaisinmaksuohjelma

	2007	2008	2009	2010	Myöhemmin	Yhteensä
Pääomalaina				45,1		45,1
Lainat rahoituslaitoksilta	12,7		30,2	15,0		57,9
Eläkelainat				0,9		0,9
Rahoitusleasingvelat	2,1	2,3	2,5	2,7	11,0	20,6
Yhteensä 31.12.	14,8	2,3	32,7	63,7	11,0	124,5
	11,9 %	1,8 %	26,3 %	51,1 %	8,9 %	100,0 %

	2005 M€	2004 M€
12 kk:n kaupalliset positiot päävaluutoittain pl. suojaukset		
USD	-18,3	-7,1
CAD	10,0	2,5
AUD	5,4	6,5
GBP	9,3	2,8
DKK	1,5	3,8
NOK	4,6	2,4
SEK	7,7	-0,1
Muut	-2,2	-2,4

Nettovelan* valuuttajakauma ja uudelleenhinnoittelu** ml. suojat	2005		2004	
	M€	Keskikorko	M€	Keskikorko
EUR	-84,8	2,4%	-16,8	1,8%
USD	87,6	4,9%	115,1	3,2%
CAD	10,9	3,3%	3,7	2,9%
AUD	6,3	5,5%	1,9	5,6%
GBP	14,7	4,5%	6,8	5,0%
DKK	16,5	2,6%	17,6	2,4%
NOK	5,9	2,4%	-0,8	2,3%
SEK	6,8	1,8%	-2,4	2,3%
Muut	-0,8		3,0	
Yhteensä	63,1		128,1	

* Pl. muut velat, pääomalaina ja rahoitusleasingvelat

** Kaikkien lainojen ja talletusten keskimääräinen duraatio on alle 6 kk.

Velan rakenne	2005			2004		
	Nostettu	Nostamatta	Yhteensä	Nostettu	Nostamatta	Yhteensä
Luottotyyppi						
Pääomalaina	45,1		45,1	45,1		45,1
Sitovat rahoitusliimitit*		215,0	215,0		266,5	266,5
Lainat rahoituslaitoksilta	61,0		61,0	86,3		86,3
Yritystodistusohjelma	17,9		17,9	57,5		57,5
Yhteensä	124,0	215,0	339,0	188,9	266,5	455,4

*Rahoitusliimiteistä eräännyy v. 2009 75 M€ ja v. 2010 85 M€, loput myöhemmin.

Seuraavan ja myöhempien vuosien leasingmaksut	2005	2004
	M€	M€
Käyttöleasing, seuraavan vuoden leasingmaksut	6,7	6,4
Käyttöleasing, myöhemmin suoritettavat leasingmaksut	16,5	24,4
Käyttöleasing yhteensä 31.12.	23,2	30,8

Rahoitusleasingvastuiden diskontattu nykyarvo sisältyy taseen velkoihin.

Vastuusitoumukset	2005	2004
	M€	M€
Omien sitoumusten vakuudeksi		
Kiinteistökiinnitykset		0,6
Pantit		0,5
Vekselivastuut	0,4	0,5
Käyttöleasing- ja vuokravastuut	23,2	30,8
Muut vastuut	0,8	3,8
Vastuusitoumukset yhteensä 31.12.	24,4	36,2

	2005 M€	2004 M€
Velat, joista annettu vakuuksia		
Kiinnitykset		
Eläkelainat		
-Lainojen määrä		0,3
-Kiinnitysten määrä		0,3
Pantit		
Eläkelainat		
-Lainojen määrä		0,7
-Panttien kirjanpitoarvo		0,7
Johdannaisten nimellisarvot		
Valuuttatermiinit ja valuutanvaihtosopimukset	144,7	113,5
Valuuttaoptiot	4,2	0,0
Koronvaihtosopimukset		22,0
Korkotermiinit ja -futuurit	59,3	29,4
Johdannaisten markkina-arvot verrattuna nimellisarvoihin		
(+ laskennallinen tuotto, - laskennallinen kulu)		
Valuuttatermiinit ja valuutanvaihtosopimukset	-1,5	4,2
Valuuttaoptiot	0,1	0,0
Koronvaihtosopimukset		-0,5
Korkotermiinit ja -futuurit	0,1	0,1

Valuuttatermiinit, valuutanvaihtosopimukset ja valuuttaoptiot on tilinpäätöksessä arvostettu markkina-arvoon.

Koronvaihtosopimusten, korkotermiinien ja -futuurien markkina-arvona on esitetty summa, joka tulisi maksettavaksi, mikäli kyseiset sopimukset olisi suljettu vastakkaisilla sopimuksilla tilinpäätöshetkellä vallitsevan korkotason mukaan.

Rahoitusriskien hallinta

Konsernin rahoitus ja rahoitusriskien hallinta on keskitetty yhtiön pääkonttoriin Helsinkiin.

Valuuttariski

Noin puolet konsernin liiketoiminnasta on Pohjois-Amerikassa ja loppuosa pääasiallisesti Euroopassa. Sisäinen ja ulkoinen vienti ja tuonti sekä valuuttamääräinen lainananto ja oma pääoma altistavat yhtiön valuuttakurssiriskille. Pohjois-Amerikan liiketoiminnan tuotot ja kulut ovat pääosin dollareina. Euroopan liiketoiminta tapahtuu pääasiallisesti eurooppalaisissa valuutoissa.

Transaktioriski:

Transaktioriskin hallinnan tavoitteena on vähentää valuuttakurssimuutosten vaikutuksia yhtiön budjetoituun bruttokatteeseen. Liiketoimintayksiköt vastaavat kaupallisten kassavirtojen valuuttariskin hallinnasta budjettiperiodin aikana. Yksiköt suojaavat kaupalliset positiionsa pääasiallisesti valuuttatermiinein konsernin rahoitusosaston kanssa.

Konsernin rahoitusosasto vastaa konsernin nettovaluuttaposition hallinnasta ja toimii valuutta- ja johdannaismarkkinoilla. Nettopositio muodostuu kaupallisesta positioista ja konsernin valuuttamääräisestä rahoitustarpeesta. Pääasiallisia instrumentteja ovat valuuttatermiinit ja -swapit. Konserni ei käytä johdannaisia spekulatiivisesti.

Fiskars ei sovellu IAS 39:n mukaista suojauslaskentaa. Kaikki valuuttajohdannaisista syntyvät voitot ja tappiot on kirjattu tuloslaskelmaan.

Translaatoriski:

Fiskars ei suojannut ulkomaisten tytäryhtiöiden omaa pääomaa vuonna 2005. Tytäryhtiöiden ei-euromääräinen oma pääoma on alle 10 % koko konsernin omasta pääomasta.

Korkoriski

Konsernin rahoitustarve on pääosin US-dollarimääräistä. Euroissa konserni on nettotallettaja. Kaikki lainat ovat vaihtuvakorkoisia 45 milj. euron pääomallaisia ja 23 milj. euron rahoitusleasingvelkoja lukuun ottamatta. Nimellisarvoltaan 70 milj. dollarin korkotermit vähentävät vuoden 2006 korkoriskiä.

Likviditeetti- ja jälleerahoitusriski

Konsernilla oli likviditeetin varmistamiseksi runsaasti käyttämättömiä luottolimiittejä. Vuoden lopussa nostamattomia valmiusluottoja oli 215 milj. euroa. Lisäksi emoyhtiöllä on pääpankkien kanssa 200 milj. euron yritystodistusohjelma. Päivittäistä likviditeettiä hallitaan luotollisilla konsernitileillä.

Jälleerahoitusriskiä hallitaan hajauttamalla lainojen ja luottolimiittien maturiteettia odotettujen kassavirtojen mukaisesti.

Luottoriski

Konsernin rahoitusosasto arvioi ja valvoo rahoituksen vastapuoliriskiä. Riski on minimoitu toimimalla vain suurten pankkien ja rahoituslaitosten kanssa yhtiön tarkastusvaliokunnan vahvistamien rajojen puitteissa. Vuoden lopussa merkittävää luottoriskiä ei ollut keskittynyt yksittäiselle vastapuolelle.

Asiakkaiden luottoriskiä valvovat liiketoimintayksiköt. Tärkeimmät asiakkaat ovat korkean luottoluokituksen saaneita kansainvälisiä vähittäiskauppoja. Konsernille ei ole koitunut merkittäviä luottotappioita.

12. Lähipiiriasiat

Konsernilla ei ole merkittäviä liiketoiminnallisia transaktioita tai velkoja tai saatavia osakkuusyhtiö Wärtsilän kanssa.

Hallituksen ja johdon jäsenten osakeomistukset	2005			2004		
	A-osakkeet	K-osakkeet	Yhteensä	A-osakkeet	K-osakkeet	Yhteensä
Allonen Heikki	10 155	11 200	21 355	10 155	11 200	21 355
Bergh Kaj-Gustaf	5 000	0	5 000			
Ehrnrooth Alexander	41 171	930	42 101	41 171	930	42 101
Ehrnrooth Göran J	391 407	149 478	540 885	391 407	149 478	540 885
Ehrnrooth Paul	48 512	96 792	145 304	48 512	96 792	145 304
Ervasti-Vaintola Ilona	14 000	0	14 000	14 000	0	14 000
von Frenckell Mikael	56 000	0	56 000	56 000	0	56 000
Gripenberg Gustaf	203 000	33 600	236 600	203 000	33 600	236 600
Grotenfelt Karl	11 680	0	11 680			
Lindberg Ingmar	3 544	0	3 544	3 544	0	3 544
Riikkala Olli	2 550	0	2 550			
Tallberg Thomas				450	252	702

Konsernilla on Suomessa ns. huoltokonttorijärjestelmä johon voi tehdä talletuksia ja josta voi saada lainaa.

Yhtiön johdolla ja hallituksen jäsenillä ei ole huoltokonttorilainoja tai muita lainoja yhtiöltä, eikä heidän puolestaan ole annettu pantteja tai otettu muita vastuita.

Bergsräddinnan Sophie von Julins Stiftelsellä oli 31.12.2005 talletuksia huoltokonttorissa 2,5 M€ (2,3). Talletuksesta maksettiin 2,25 % korkoa.

	2005	2004
13. Muut liitetiedot		
Henkilöstö keskimäärin		
Suomi	944	903
Muu Eurooppa	842	856
Yhdysvallat	1 552	1 908
Muut	139	115
Yhteensä	3 476	3 782
Henkilöstön jakauma kauden lopussa		
Työntekijät	2 170	2 320
Toimihenkilöt	1 114	1 128
Yhteensä	3 284	3 448

	Koti- paikka	Osuus osakkeista %	Osuus äänivallasta %	Toiminnan luonne		
Osakkeet ja osuudet						
Tytäryhtiöosakkeet						
Fiskars Brands, Inc.	Wisconsin	US	100,0	100,0	T	
Fiskars Brands (Australia) Pty Limited	Melbourne	AU	100,0	100,0	M	
Fiskars Brands Europe SPRL	Bryssel	BE	100,0	100,0	H	
Fiskars Brands Canada, Inc.	Toronto	CA	100,0	100,0	M	
Excalibur Management Consulting (Shanghai) Co., Ltd.	Shanghai	CN	100,0	100,0	H	
Fiskars Brands Germany GmbH	Herford	DE	100,0	100,0	T	
Fiskars Deutschland GmbH iL	Herford	DE	100,0	100,0	L	
Fiskars Consumer Europe ApS	Silkeborg	DK	100,0	100,0	H	
Fiskars Brands Danmark A/S	Silkeborg	DK	100,0	100,0	T	
Fiskars Brands Finland Oy Ab	Pohja	FI	100,0	100,0	T	
Predium Oy Ab	Helsinki	FI	100,0	100,0	H	
Fiskars Brands France S.A.R.L.	Wissous	FR	100,0	100,0	M	
Fiskars Brands UK Limited	Bridgend	GB	100,0	100,0	T	
Fiskars Limited	Bridgend	GB	100,0	100,0	L	
Kitchen Devils Limited	Bridgend	GB	100,0	100,0	L	
Richard Sankey & Son Limited	Nottingham	GB	100,0	100,0	T	
Vikingate Limited	Nottingham	GB	100,0	100,0	L	
Consumer Brands (Hong Kong) Co., Limited	Hong Kong	HK	100,0	100,0	H	
Fiskars Brands Hungary Ltd.	Budapest	HU	100,0	100,0	M	
Fiskars Brands Italia S.r.l.	Premana	IT	100,0	100,0	T	
Fiskars Brands Japan K.K.	Tokio	JP	100,0	100,0	M	
Fiskars Brands Global Holdings LLC	Wisconsin	MX	100,0	100,0	H	
Fiskars de Mexico, S.A. de C.V.	Mexico City	MX	100,0	100,0	M	
Fiskars Servicios, S.A. de C.V.	Mexico City	MX	100,0	100,0	M	
Puntomex Internacional, S.A. de C.V.	Tijuana	MX	100,0	100,0	H	
Fiskars Brands Holding AS	Oslo	NO	100,0	100,0	H	
Fiskars Brands Norge AS	Oslo	NO	100,0	100,0	M	
Fiskars Brands Polska Sp. z o.o.	Slupsk	PL	100,0	100,0	T	
ZAO Fiskars Brands Rus	Pietari	RU	100,0	100,0	T	
Fiskars Brands Holding AB iL	Motala	SE	100,0	100,0	H	
Fiskars Brands Sverige AB	Motala	SE	100,0	100,0	M	
Inhan Tehtaat Oy Ab	Ähtäri	FI	100,0	100,0	T	
Ferraria Oy Ab	Pohja	FI	100,0	100,0	T	
Kiinteistö Oy Danskog gård	Tammisaari	FI	100,0	100,0	T	
Ab Åbo Bätvarf - Turun Veneveistämö Oy	Turku	FI	100,0	100,0	L	
Hallinnointi H, Tuotanto ja markkinointi T, Markkinointi M, Lepäävä L						
Osakkuusyhtiöosakkeet						
Wärtsilä Oyj Abp		15 817 476	Helsinki	FI	16,8	30,6
Muiden yritysten osakkeet ja osuudet						
Elisa Oyj		14 356	FI		x	x
Rautaruukki Oyj		72 916	FI		x	x
Turvatiimi Oyj		1 140 000	FI		x	x

Seuraavassa käsiteltävään riskienhallinnan kuvaukseen sisältyy tulevaisuutta havainnollistavia oletuksia riskeistä ja epävarmuuksista. Todelliset tulevaisuuden riskit ja niiden seuraukset saattavat erota esitetyistä hyvinkin paljon.

ASIAKASSUHTEET JA JAKELU

Fiskarsin tuotteita myydään yleensä oman organisaation, myyntiedustajien ja jakelijoiden kautta kauppaketjuille, tukkukauppaan, osuuskunnille, yrittäjille ja laitoksille. Tuotteiden jakelu hoidetaan yhtiön omien tai muiden tahojen omistamien jakelukeskusten, keskusvarastojen sekä varastojen kautta. Myynti suurasiakkaille ja eräiden erikoistuneiden jakelukanavien kautta on osassa toimintaa hyvinkin tärkeää. Useamman suurasiakkaan menettäminen tai vakava häiriö erikoistuneen jakelukanavan toiminnassa voi vaikuttaa toimintaan ja tulokseen negatiivisesti. Fiskarsin suurimman asiakkaan osuus kokonaisymyynnistä oli noin 15 % vuonna 2005, kahdenkymmenen suurimman vastavasti noin puolet.

HANKINTAKETJU

Yhtiön toiminnan kehittäminen siten, että liiketoimintamalli muuttuu suunnitelmien mukaisesti tuotantokeskeisestä enemmän alihankinta- ja markkinointikeskeiseksi sisältää riskin. Tämä riskitekijä on riskinhallinnan kehittämisen pääkohde tilikaudella 2006 sillä yhtiön alihankinnoista yhä suurempi osa tullaan tekemään kaukaisista alhaisemman kustannustason maista.

RAAKA-AINEIDEN HINTA JA SAATAVUUS SEKÄ TAVARASOPIMUKSET

Fiskarsin tuotteita valmistetaan monista raaka-aineista, joista tärkeimpiä ovat teräs, alumiini ja muovi. Yhtiöllä on monen vuoden kokemus hinta- ja tarjontavaihteluiden käsittelystä. Normaalin vaihtelutason ylittävillä heilahduksilla saattaa kuitenkin olla vaikutusta yhtiön toiminnan tulokseen. Yhtiö saattaa käyttää termiinkauppaa suojautuakseen tulevaisuuden hintavaihteluilta.

INNOVAATIO

Liiketoiminnan kasvu perustuu osin yhtiön kykyyn kehittää ja kaupallistaa jatkuvasti uusia tuotteita sekä kuluttajia kiinnostavia parannuksia olemassa oleviin tuotteisiin. Tärkeää on innovaation yhdistäminen tutkimus- ja tuotekehittelytoimintaan ja tekniseen osaamiseen siten, että uudet tuotteet ja tuoteparannukset saadaan nopeasti tuotantoon.

TUOTEMERKIT JA YHTIÖN MAINE

Fiskarsilla on hallinnassaan joukko maailmanlaajuisesti ja paikallisesti tunnettuja tuotemerkkejä ja brändejä. Tapahtumalla, joka vaikuttaa negatiivisesti kuluttajien luottamukseen tai tuotemerkin saatavuuteen on myös vaikutus yhtiön liiketoimintaan. Yhtiö seuraa tarkasti brändiensä menestystä ja ryhtyy aina tarpeen tullen toimiin suojellakseen tuotemerkkien arvoa.

Fiskarsilla on hyvä maine. Yhtiön tuotemerkeillä myydään tuotteita monissa maissa ja niiden tulee täyttää kaikki niille asetetut turvallisuus- ja laatuvaatimukset. Ylläpitääkseen maineensa, yhtiön on myös vastattava toiminnassaan kaikista sosiaalisista, ympäristö- ja eettistä velvoitteistaan.

SÄÄ JA KAUSIVAIHTELUT

Lyhyellä aikavälillä sää ja kausivaihtelut vaikuttavat kysyntään. Eräitä tuotteita ostetaan ja ne tuodaan myyntiin ja markkinoille normaalien säätilaodotusten mukaisesti. Tilastollisesti normaalista poikkeavat olosuhteet voivat vaikuttaa myyntiin negatiivisesti.

ELÄKKEET JA MUUT VASTUUT

Muutokset osakemarkkinoilla, korkotasossa ja odotetun eliniän pituudessa eräiden erillisten eläkejärjestelmien osalta saattavat kasvattaa yhtiön eläkevastuita. Fiskarsin nk "defined benefit" eläkeohjelmiin liittyvät eläkevastuut ovat vähäisiä, eikä niihin liittyvää riskiä pidetä merkittävänä.

OSAKKUUSYHTIÖ

Fiskarsilla on huomattava investointi osakkuusyhtiö Wärtsilä Oyj Abp:ssä. Suuret muutokset osakehinnoissa, kannattavuudessa tai Wärtsilän osingonmaksukyvyssä saattaisivat vaikuttaa Fiskarsiin merkittävästi.

Hallinnointi (Corporate Governance)

Fiskars Oyj Abp noudattaa yhtiöjärjestyksen, Suomen osakeyhtiölain sekä Helsingin Pörssin antamia listattuja yhtiöitä koskevia sääntöjä ja määräyksiä. Fiskars soveltaa myös Helsingin Pörssin, Keskuskauppakamarin ja Teollisuuden Työnantajat Keskusliiton vahvistamaa suositusta listayhtiöiden hallinnointi- ja ohjausjärjestelmistä (CG-suositus), joka astui voimaan 1.7.2004.

Fiskars-konsernin johtamisesta vastaavat yhtiökokous, hallitus ja toimitusjohtaja.

YHTIÖKOKOUS

Varsinainen yhtiökokous pidetään vuosittain viimeistään kesäkuussa joko Pohjassa tai Helsingissä. Yhtiökokous päättää sille osakeyhtiölain ja yhtiöjärjestyksen mukaan kuuluvista asioista, kuten tilinpäätöksen vahvistamisesta, osingonjaosta, vastuuvapauden myöntämisestä hallituksen jäsenille ja toimitusjohtajalle sekä hallituksen ja tilintarkastajien valinnasta ja heille maksettavista palkkioista.

Yhtiökokouskutsu on yhtiöjärjestyksen mukaan julkaistava vähintään kolmessa hallituksen valitsemassa yleisessä päivä-lehdessä. Fiskars julkaisee yhtiökokouskutsun myös konsernin kotisivuilla.

HALLITUKSEN KOKOONPANO

Yhtiöjärjestyksen mukaan hallitukseen kuuluu vähintään 5 ja enintään 9 jäsentä. Yhtiökokous voi valita myös enintään 3 varajäsentä. Hallituksen jäsenten ja varajäsenten toimikausi kestää valitsemisesta seuraavan varsinaisen yhtiökokouksen päättymiseen saakka. Hallitus valitsee keskuudestaan puheenjohtajan.

Varsinainen yhtiökokous valitsi 23.3.2005 hallitukseen seitsemän jäsentä.

Hallituksen puheenjohtajana toimii Göran J. Ehrnrooth ja varapuheenjohtajana Mikael von Frenckell. Muut hallituksen jäsenet ovat Gustaf Gripenberg, Olli Riikkala, Paul Ehrnrooth, Ilona Ervasti-Vaintola ja Alexander Ehrnrooth.

Ylimääräinen yhtiökokous 27.9.2005 hyväksyi ehdotuksen hallituksen jäsenten lukumäärän korottamisesta seitsemästä yhdeksään. Uusiksi jäseniksi hallitukseen valittiin johtaja Kaj-Gustaf Bergh ja varatuomari Karl Grotenfelt.

Kukaan hallituksen jäsenistä ei ole yhtiön palveluksessa.

Tiedot hallituksen jäsenistä on esitetty yhtiön kotisivuilla ja vuosikertomuksen sivulla 6.

HALLITUKSEN TEHTÄVÄT JA TYÖJÄRJESTYS

Hallituksen tehtävät ja vastuu määräytyvät Suomen osakeyhtiölain ja yhtiöjärjestyksen mukaisesti.

Hallituksen hyväksymän työjärjestyksen mukaan hallitus huolehtii yhtiön hallinnosta ja toiminnan asianmukaisesta järjestämisestä. Hallitus valitsee toimitusjohtajan ja hyväksyy tämän työsuhteen ehdot sekä valitsee tarpeellisen määrän johta-

ja ja hyväksyy heidän palkkaetunsa. Hallitus voi myös päättää valiokuntien asettamisesta ja niiden työtehtävistä.

Lisäksi hallitus arvioi säännöllisesti omaa toimintaansa ja yhteistyötä johdon kanssa. Valiokuntien tehtävänä on valmistella hallituksen kokouksissa päätettäväksi tulevia asioita.

Hallitus huolehtii siitä, että sen tietoon tullut ehdotus yhtiökokoukselle hallituksen jäsenen valinnasta julkistetaan yhtiökokouskutsussa, jos ehdotusta kannattaa vähintään 10 % yhtiön osakkeiden tuottamasta äänimäärästä ja ehdotettu henkilö on suostunut tehtävään. Yhtiökokouskutsun julkaisemisen jälkeen asetetut ehdokkaat julkistetaan erikseen, mikäli edellä mainitut edellytykset täyttyvät.

Hallitus kokoontui vuoden 2005 aikana viisitoista kertaa. Jäsenet osallistuivat muutamaa poikkeusta lukuun ottamatta kaikkiin kokouksiin.

Kaikki hallituksen yhdeksän jäsentä ovat yhtiöstä riippumattomia. Hallituksen jäsenistä Kaj-Gustaf Bergh, Ilona Ervasti-Vaintola, Mikael von Frenckell, Gustaf Gripenberg, Karl Grotenfelt ja Olli Riikkala ovat riippumattomia osakkeenomistajista.

HALLITUKSEN VALIOKUNNAT 2005

Hallitus on nimittänyt vuonna 2005 kaksi valiokuntaa: Tarkastusvaliokunta (Audit Committee) ja Palkitsemisvaliokunta (Compensation Committee).

1. Tarkastusvaliokunnan tehtävänä on ohjata ja valvoa konsernin raportointia ja tarkastusta. Puheenjohtajana toimii Gustaf Gripenberg ja jäseninä ovat Paul Ehrnrooth ja Ilona Ervasti-Vaintola. Vuonna 2005 tarkastusvaliokunta kokoontui viisi kertaa.

2. Palkitsemisvaliokunnan tehtävänä on valmistella yhtiön palkkaus- ja palkitsemisjärjestelmiin liittyviä asioita. Puheenjohtajana toimii Göran J. Ehrnrooth ja jäseninä ovat Mikael von Frenckell, Olli Riikkala ja Kaj-Gustaf Bergh. Vuonna 2005 palkitsemisvaliokunta kokoontui kolme kertaa.

Hallitus päätti, ettei se yhtiön osakkeenomistajakenteesta johtuen nimeä nimitysvaliokuntaa.

TOIMITUSJOHTAJA

Yhtiön hallitus nimittää, ja tarvittaessa erottaa, yhtiön toimitusjohtajan, joka on samalla konsernijohtaja. Toimitusjohtaja johtaa konsernin liiketoimintaa ja hallintoa yhtiöjärjestyksen, Suomen osakeyhtiölain ja hallituksen ohjeiden mukaan. Toimitusjohtajan tukena johtamisessa on johtoryhmä. Toimitusjohtajana toimii Heikki Allonen.

VARATOIMITUSJOHTAJA

Hallitus nimittää tarvittaessa yhden tai useamman varatoimitusjohtajan. Yhtiöllä on tällä hetkellä yksi varatoimitusjohtaja. Varatoimitusjohtajana toimii Ingmar Lindberg.

KONSERNIN JOHTO

Emoyhtiön johtajistoon kuuluvat konsernihallinnon toiminnoista vastaavat johtajat. Johtajisto kokoontuu toimitusjohtajan johdolla - käsiteltävästä asiasta riippuen eri kokoonpanoissa - valmistelemaan esityksiä hallitukselle ja käsittelemään rahoitusta, talousasioita, tiedotusta, lakiasioita, henkilöstön kehittämistä sekä tietohallinto- ja muita kehityskysymyksiä. Lisäksi johtajiston tehtäviin kuuluvat sidosryhmäsuhteet.

Tiedot konsernin johtoon kuuluvista henkilöistä on esitetty konsernin kotisivuilla ja vuosikertomuksen sivulla 8.

TYTÄRYHTIÖIDEN HALLINTO

Tytär-yhtiöillä on omat toimivat hallitukset, jotka valvovat yhtiöiden toimintaa. Fiskars Brands, Inc.:n hallituksessa on myös yhtiöstä riippumattomia, ulkopuolisia jäseniä, jotka tuovat mukanaan paikallisen ja kansainvälisen liike-elämän tuntemusta. Tiedot hallituksen jäsenistä on esitetty konsernin kotisivuilla ja vuosikertomuksen sivulla 8.

Tytär-yhtiöiden toimitusjohtajat vastaavat siitä, että yhtiön resurssit ovat oikeassa suhteessa toimialojen tarpeisiin, että henkilöstöä kehitetään, että toiminta täyttää laatujärjestelmän edellyttämät vaatimukset ja että toiminta tapahtuu kyseisen maan lakien ja kauppatapejen mukaan.

PALKITSEMINEN

Varsinainen yhtiökokous päättää hallituksen palkkioista. Vuonna 2005 yhtiökokous päätti puheenjohtajan vuosipalkkioksi 50 000 euroa vuodessa, varapuheenjohtajan 37 500 euroa ja muiden jäsenten 25 000 euroa. Tämän lisäksi yhtiökokous päätti, että hallituksen jäsenille maksetaan 550 euron kokouspalkkio sekä hallituksen että valiokuntien kokouksista ja heille korvataan matka- ja muut kulut, jotka ovat syntyneet heidän hoitessaan yhtiön asioita.

Toimitusjohtajalle maksetaan palkan lisäksi bonuspalkkiota. Hallitus päättää bonuspalkkion ehdot. Toimitusjohtajan palkka luontaisestiuineen ja bonuksineen vuonna 2005 oli 391.600 euroa. Bonuksia tästä summasta oli 125.000 euroa. Toimitusjohtajan eläkeikä on 62 vuotta ja eläke on 60 % TEL:n alaisista ansioista. Yhtiön toimesta tapahtuvan irtisanomisen yhteydessä maksettavan korvauksen määrä vastaa 12 kuukauden palkkaa 6 kuukauden irtisanomispalkan lisäksi.

Varatoimitusjohtajalle ja muille johtoryhmän jäsenille voidaan palkan lisäksi maksaa bonuspalkkioita, jonka ehdot päättää hallitus.

Fiskars Oyj Abp:llä ei ole voimassa olevia osakekurssiin sidottuja optio-ohjelmia.

SISÄINEN VALVONTA, RISKIEN HALLINTA JA SISÄINEN TARKASTUS

Yhtiön hallitus vastaa hallinnosta ja toiminnan asianmukaisesta järjestämisestä. Käytännössä toimitusjohtajan tehtävä on

yhdessä muun johdon kanssa huolehtia muun muassa kirjanpidon ja valvontamekanismien järjestämisestä.

Yhtiön taloudellista kehitystä seurataan kuukausittain koko konsernin kattavan raportointijärjestelmän kautta. Järjestelmä sisältää tuloslaskelman, tasetiedot, kassavirran ja tärkeimmät tunnusluvut sekä liiketoiminnan kannalta merkittävät tapahtumat.

Liiketoimintoja johdetaan niiden omien hallitusten avulla ja kautta. Suurimman alakonsernin (Fiskars Brands, Inc.) hallituksen tukena toimii oma tarkastusvaliokunta ja alakonsernin sisäinen tarkastaja, joka puolestaan raportoi alakonsernin tarkastusvaliokunnan puheenjohtajalle.

Päivittäisten liiketoimintariskien hallinnasta vastaavat tytäryhtiöt käyttäen hyväkseen konsernin erikoisosamista.

Rahoitusriskien hallinnasta ja globaalista riskivakuuttamisesta vastaa emoyhtiö hallituksessa hyväksytyjen periaatteiden mukaisesti. Tytäryhtiöt suojaavat rahoitus- ja valuuttariskinsä emoyhtiön kautta sisäisten suojaussäännösten mukaan.

SISÄPIIRIHALLINTO

Yhtiö noudattaa Helsingin Pörssin 1.7.2005 hyväksymää lista-yhtiöiden sisäpiiriohjetta. Yhtiöllä on myös omat sisäpiirisäännöt, jotka ovat astuneet voimaan 1.1.2006. Yhtiön julkiseen sisäpiiriin kuuluvat asemansa perusteella hallituksen jäsenet, toimitusjohtaja, varatoimitusjohtaja ja tilintarkastajat. Näiden lisäksi julkiseen sisäpiirirekisteriin kuuluvat konsernin johtoryhmän jäsenet sekä Fiskars Brands, Inc.:n hallituksen jäsenet ja toimitusjohtaja. Yrityskohtaiseen sisäpiirirekisteriin kuuluvat toimitusjohtajan ja konsernijohdon jäsenten assistentit ja sihteerit, talous- ja rahoitusosaston henkilökunta, viestinnästä vastaava henkilökunta ja lakiasiainosaston henkilökunta sekä Fiskars Brands, Inc.:n talous- ja rahoitusjohtaja sekä toimitusjohtajan assistentti ja Inhan Tehtaat Oy Ab:n toimitusjohtaja. Hankkeista, joilla toteutuessaan voi olla vaikutusta yhtiön osakkeen arvoon, pidetään erillistä hankekohtaista rekisteriä. Fiskars pitää sisäpiirirekisteriään Suomen Arvopaperikeskus Oy:n sire-järjestelmässä.

Yhtiön sisäpiirirekisteriä päivittää emoyhtiön lakiasiainosasto sisäpiiriläisten antamien tietojen pohjalta. Yhtiön pysyvien sisäpiiriläisten omistustiedot ovat saatavilla Suomen Arvopaperikeskuksen NetSirestä: Suomen Arvopaperikeskus Oy, Urho Kekkosen katu 5 C, 00100 Helsinki, puh. 020 770 6000.

TILINTARKASTUS

Konsernin tilintarkastajana toimii KPMG Oy Ab päävastuullisena tilintarkastajana Sixten Nyman, KHT. Fiskars Brands, Inc.:n tilintarkastajana toimii PricewaterhouseCoopers päävastuullisena tilintarkastajana Ray Wilson.

Viisivuotiskatsaus

		IFRS 2005	IFRS 2004	FAS 2004	FAS 2003	FAS 2002	FAS 2001
Liikevaihto	M€	551	566	597	620	725	762
josta ulkomailla	M€	507	525	556	583	688	726
% liikevaihdosta	%	92,0	92,8	93,2	93,9	94,9	95,2
vienti Suomesta	M€	55	56	56	53	51	40
Liikevaihdon muutos-%	%	-2,5	-8,8	-3,7	-14,5	-4,8	-7,5
Tulos ennen poistoja	M€	57	77	64	-19	71	54
% liikevaihdosta	%	10,3	13,6	10,7	-3,0	9,7	7,1
Liiketulos	M€	-2	52	39	-52	28	12
% liikevaihdosta	%	-0,4	9,2	6,5	-8,4	3,8	1,6
Rahoitusnetto	M€	43	-4	-3	22	44	24
% liikevaihdosta	%	7,8	-0,7	-0,5	3,5	6,1	3,1
Tulos ennen veroja	M€	69	75	57	-30	72	36
% liikevaihdosta	%	12,6	13,3	9,5	-4,8	9,9	4,7
Välittömät verot	M€	-7	15	12	-17	23	13
Tilikauden tulos	M€	62	55	45	-13	50	23
% liikevaihdosta	%	11,3	9,6	7,5	-2,1	6,8	3,0
Investoinnit (ml. yritysostot ym.)	M€	61	42	41	38	35	40
% liikevaihdosta	%	11,1	7,5	6,9	6,1	4,9	5,2
Tutkimus- ja kehittämisenot	M€	6	5	5	4	5	6
% liikevaihdosta	%	1,0	0,8	0,8	0,7	0,7	0,8
Aktivoidut kehittämismenot	M€	1	1				
Oma pääoma	M€	403	336	319	348	429	407
Korollinen vieras pääoma	M€	162	222	200	216	266	400
Koroton vieras pääoma	M€	138	134	116	115	115	122
Taseen loppusumma	M€	703	692	635	678	809	929
Sijoitetun pääoman tuotto (ROI)	%	14	15	12	-3	12	8
Oman pääoman tuotto (ROE)	%	17	16	13	-3	12	6
Omavaraisuusaste	%	57	49	50	51	53	44
Nettovelkaantumisaste	%	35	61	58	57	57	96
Henkilöstö keskimäärin		3 476	3 782	3 782	3 633	4 095	4 489
Henkilöstö kauden lopussa		3 284	3 448	3 448	3 877	4 206	4 556
josta ulkomailla		2 441	2 533	2 533	3 004	3 298	3 731

Tunnuslukujen laskentasäännöt

Sijoitetun pääoman tuotto-% (ROI) =	$\frac{\text{Tilikauden tulos} + \text{verot} + \text{korko- ja muut rahoituskulut}}{\text{Taseen loppusumma} - \text{korottomat velat}} \times 100$ (kauden alun ja lopun keskiarvo)
Oman pääoman tuotto-% (ROE) =	$\frac{\text{Tilikauden tulos}}{\text{Oma pääoma yhteensä}} \times 100$ (kauden alun ja lopun keskiarvo)
Omavaraisuusaste, % =	$\frac{\text{Oma pääoma yhteensä}}{\text{Taseen loppusumma} - \text{saadut ennakot}} \times 100$
Nettovelkaantumisaste, % =	$\frac{\text{Korollinen vieras pääoma} - \text{korolliset saamiset}}{\text{Oma pääoma yhteensä}} \times 100$
Tulos/osake (EPS) =	$\frac{\text{Emoyhtiön omistajille kuuluva tilikauden tulos}}{\text{Ulkona olevien osakkeiden keskimääräinen osakeantioikaistu lukumäärä 31.12.}}$
Tulos/osake (EPS) jatkuvat toiminnot =	$\frac{\text{Kauden tulos jatkuvasta toiminnasta}}{\text{Ulkona olevien osakkeiden keskimääräinen osakeantioikaistu lukumäärä 31.12.}}$
Nimellisosinko / osake =	Yhtiökokouksen päätösten mukainen osakesarjakohtainen osinko osakeantikorjattuna
Oma pääoma/osake =	$\frac{\text{Oma pääoma}}{\text{Ulkona olevien osakkeiden osakeantikorjattu lukumäärä 31.12.}}$
Osakeantioikaistu keskiarvo =	$\frac{\text{Osakkeen euromääräinen kokonaisvaihto}}{\text{Tilikaudella vaihdettujen osakkeiden osakeantioikaistu lkm}}$
Osakekannan markkina-arvo =	Osakkeiden määrä x osakkeen päätöskurssi 31.12.
Hinta/voitto-suhde (P/E) =	$\frac{\text{Oikaistu pörssikurssi 31.12.}}{\text{Tulos/osake}}$
Osinko/tulos, % =	$\frac{\text{Tilikaudelta jaettu osinko}}{\text{Emoyhtiön omistajille kuuluva tilikauden tulos}} \times 100$
Osinko/osake =	$\frac{\text{Tilikaudelta jaettu osinko}}{\text{Ulkona olevien osakkeiden lukumäärä 31.12.}}$
Efektiivinen osinkotuotto, % =	$\frac{\text{Osinko/osake}}{\text{Osakeantioikaistu tilikauden viimeinen kaupantekokurssi}} \times 100$

Tietoja Fiskarsin osakkeista

		IFRS 2005	IFRS 2004	FAS 2004	FAS 2003	FAS 2002	FAS 2001
Osakepääoma	M€	77,5	77,5	77,5	55,4	55,4	55,4
Tulos/osake **) (laimennettu ja laimentamaton)	€	0,80	0,71	0,58	-0,16	0,64	0,29
jatkuvat toiminnot		0,80	0,77				
lopetetut toiminnot			-0,07				
Nimellisosinko/osake **)	€/A-osake	0,45 *)	0,30	0,30	0,94	0,79	0,22
	€/K-osake	0,43 *)	0,28	0,28	0,91	0,76	0,21
Osingonjako	M€	34,4 *)	22,8	22,8	71,8	60,3	16,8
Oma pääoma/osake **)	€	5,20	4,34	4,12	4,50	5,54	5,25
Osakkeen osakeantioikaistu keskiparssi	€/A-osake	9,75	7,60	7,60	6,36	6,15	5,51
	€/K-osake	9,32	7,40	7,40	6,39	5,88	5,66
Osakkeen osakeantioikaistu alin kurssi	€/A-osake	7,91	6,58	6,58	5,18	4,93	4,38
	€/K-osake	8,00	6,57	6,57	5,34	5,36	4,43
Osakkeen osakeantioikaistu ylin kurssi	€/A-osake	12,00	10,07	10,07	7,86	6,86	6,43
	€/K-osake	11,50	10,21	10,21	8,93	6,89	6,79
Osakkeen osakeantioikaistu kurssi kauden lopussa	€/A-osake	9,60	7,90	7,90	6,71	5,57	6,07
	€/K-osake	9,90	7,90	7,90	7,46	5,79	5,71
Osakekannan markkina-arvo	M€ A-osake	527,5	434,1	434,1	368,9	306,1	333,6
	M€ K-osake	223,4	178,3	178,3	168,4	130,6	128,9
	Yhteensä, M€	750,9	612,3	612,3	537,3	436,7	462,5
Osakkeiden määrä, 1000 kpl **)	A-osakkeet	54 944,5	54 944,5	54 944,5	54 944,5	54 944,5	54 944,5
	K-osakkeet	22 565,7	22 565,7	22 565,7	22 565,7	22 565,7	22 565,7
	Yhteensä	77 510,2	77 510,2	77 510,2	77 510,2	77 510,2	77 510,2
Omat osakkeet, 1000 kpl **)	A-osakkeet	127,5	127,5	127,5	87,1		
	% kokonaismäärästä	0,2	0,2	0,2	0,2		
	K-osakkeet	0,4	0,4	0,4	0,4		
	% kokonaismäärästä	0,0	0,0	0,0	0,0		
Osakkeiden vaihdon kehitys, 1000 kpl **)	A-osake	10 452,4	11 659,1	11 659,1	6 243,5	5 519,5	1 768,6
	% kokonaismäärästä	19,0	21,2	21,2	11,4	10,0	3,2
	K-osake	2 144,4	3 173,6	3 173,6	631,9	1 824,5	65,7
	% kokonaismäärästä	9,5	14,1	14,1	2,8	8,1	0,3
Hinta/voitto-suhde	A-osake	12	11	14	neg.	9	21
	K-osake	12	11	14	neg.	9	20
Osinko/tulos, %		55,4	41,7	50,7	neg.	121,4	74,4
Efektiiivinen osinkotuotto, %	A-osake	4,7	3,8	3,8	13,9	14,1	3,6
	K-osake	4,3	3,5	3,5	12,2	13,1	3,6
Osakkeenomistajien määrä		6 114	5 591	5 591	4 958	3 948	3 402

*) Hallituksen ehdotus.

**) Tunnuslukujen laskennassa osakkeiden määrä osakeantikorjattu 3.12.2004 päätetyn rahastoannin vaikutuksella. Laimennettu ja laimentamaton tulos/osake ovat samat, koska yhtiöllä ei ole avoimia optio-ohjelmia.

Muita osake- ja osakastietoja

Osakkeiden lukumäärä, äänimäärä ja osakepääoma

	31.12.2005			31.12.2004		
	kpl	äänimäärä	€	kpl	äänimäärä	€
A-osakkeet (1 ääni/osake)	54 944 492	54 944 492	54 944 492	54 944 492	54 944 492	54 944 492
K-osakkeet (20 ääntä/osake)	22 565 708	451 314 160	22 565 708	22 565 708	451 314 160	22 565 708
Yhteensä	77 510 200	506 258 652	77 510 200	77 510 200	506 258 652	77 510 200

Mikäli varsinainen yhtiökokous päättää, että osinkoa jaetaan, on A-osakkeille maksettava vähintään kaksi (2) prosenttiyksikköä suurempi osinko kuin K-osakkeille. Sekä A- että K-osakkeen kirjanpidollinen vasta-arvo on 1 euro.

Osakkeiden ja osakepääoman vähimmäis- ja enimmäismäärät yhtiöjärjestyksen mukaan

	31.12.2005		31.12.2004	
	vähintään kpl; €	enintään kpl; €	vähintään kpl; €	enintään kpl; €
A- ja K-osakkeet yhteensä	35 000 000	140 000 000	35 000 000	140 000 000

Osakkeiden verotusarvot Suomessa

Osakelaji	2005	2004
	€	€
A-osake	6,67	5,45
K-osake	6,90	5,45

Osakkeiden lukumäärä, rahastoannit ja osakkeiden jakamiset (splitit) 1994 – 2005

	A-osake	K-osake	yhteensä	
Osakkeita yhteensä 31.12.1994	2 236 392	3 362 814	5 599 206	
22.3.1995	1 866 402		1 866 402	Rahastoanti: kolmella A- ja/tai K-osakkeella yksi uusi A-osake.
23.11.1998	23 364 335	13 431 970	36 796 305	Osakkeiden jako: yhdellä osakkeella kuusi uutta osaketta.
28.10.1999	11 072 886		11 072 886	Rahastoanti: neljällä A- ja/tai K-osakkeella yksi uusi A-osake.
3.12.2004	15 698 426	6 447 344	22 145 770	Rahastoanti: viidellä A-osakkeella kaksi uutta A-osaketta ja viidellä K-osakkeella kaksi uutta K-osaketta.
Muut muutokset	706 051	-676 420	29 631	
Osakkeita yhteensä 31.12.2005	54 944 492	22 565 708	77 510 200	

Osakkeiden vaihto Helsingin Pörssissä (osakeantikorjattu)

Osakelaji	2005		2004	
	M€	kpl	M€	kpl
A-osake	101,9	10 452 401	90,1	11 659 085
K-osake	20,0	2 144 442	23,4	3 173 583
Yhteensä	121,9	12 596 843	113,5	14 832 668

Omistuksen jakautuminen omistajaryhmittäin 31.12.2005

Omistajaryhmä	Omistuksia		Osakkeiden lukumäärä		Äänimäärä	
		%		%		%
Yritykset	355	5,81	35 590 346	45,92	248 860 710	49,16
Rahoitus ja vakuutuslaitokset	35	0,57	2 504 222	3,23	25 037 424	4,95
Julkisyhteisöt	13	0,21	5 134 876	6,62	30 192 304	5,96
Voittoa tavoittelemattomat yhteisöt	147	2,40	10 187 785	13,14	51 190 051	10,11
Yksityishenkilöt	5 501	89,97	22 823 108	29,45	148 193 943	29,27
Ulkomaalaiset	62	1,01	1 211 857	1,56	2 493 996	0,49
Muut	1	0,02	58 006	0,07	290 224	0,06
Yhteensä	6 114	100,00	77 510 200	100,00	506 258 652	100,00

Osakemäärien jakautuminen 31.12.2005

Osakkeiden määrä	Omistuksia		Osakkeiden lukumäärä		Äänimäärä	
		%		%		%
1 - 100	839	13,71	106 054	0,14	490 405	0,10
101 - 500	2 142	35,04	603 479	0,78	2 078 772	0,41
501 - 1 000	1 139	18,63	856 594	1,11	2 928 962	0,58
1 001 - 10 000	1 668	27,29	4 807 209	6,20	20 411 244	4,03
10 001 - 100 000	245	4,01	6 524 072	8,42	32 384 801	6,40
100 001 -	81	1,33	64 612 792	83,36	447 964 468	88,49
Yhteensä	6 114	100,00	77 510 200	100,00	506 258 652	100,00

Yhtiön suurimmat osakkeenomistajat osakerekisterin mukaan 31.12.2005

	Osakkeet			Osuus %	
	A-osakkeet	K-osakkeet	Yhteensä	äänistä	osakkeista
Agrofin Oy Ab	9 064 506	2 332 882	11 397 388	11,0	14,7
Virala Oy Ab	5 174 458	3 000 277	8 174 735	12,9	10,5
Hambo Oy Ab	4 023 479	2 404 137	6 427 616	10,3	8,3
Oy Holdix Ab	3 089 122	1 727 594	4 816 716	7,4	6,2
Keskinäinen työeläkevakuutusyhtiö Varma	2 001 650	1 305 878	3 307 528	5,6	4,3
I.A. von Julins Sterbhus	1 456 000	1 027 600	2 483 600	4,3	3,2
Bergsrådinnan Sophie von Julins stiftelse	1 741 964	674 856	2 416 820	3,0	3,1
Oy Julius Tallberg Ab	800 798	1 218 648	2 019 446	5,0	2,6
Vakuutusosakeyhtiö Henki-Sampo	0	1 142 326	1 142 326	4,5	1,5
Åberg Karin Margareta Albertina	764 233	314 772	1 079 005	1,4	1,4
Fromond Elsa Margaretha Louise	825 482	260 900	1 086 382	1,2	1,4

Omat osakkeet

31.12.2005 yhtiön hallussa oli omia osakkeita 127 512 kpl A-osakkeita ja 420 kpl K-osakkeita.

Hallituksen valtuutukset

Yhtiökokous valtuutti hallituksen yhden vuoden aikana 23.3.2005 lukien hankkimaan muussa kuin osakkeenomistajien omistusten suhteessa Helsingin Pörssissä kulloinkin voimassa olevaan pörssikurssiin yhtiön omista osakkeista enintään 2 619 712 kpl A-osakkeita ja enintään 1 127 865 kpl K-osakkeita.

Yhtiökokous valtuutti hallituksen yhden vuoden aikana 23.3.2005 lukien päättämään niiden enintään 2 747 224 Fiskarsin A-osakkeen ja enintään 1 128 285 K-osakkeen luovuttamisesta, jotka on hankittu hallituksen hankintavaltuutuksen perusteella.

Hallitus ei ole käyttänyt varsinaisessa yhtiökokouksessa 2005 saamaansa valtuutusta omien osakkeiden ostoon tai luovutukseen.

Optio-ohjelmat

31.12.2005 yhtiöllä ei ollut optio-ohjelmaa.

Johdon osakkeenomistus

Hallituksen jäsenten, toimitusjohtajan ja varatoimitusjohtajan sekä heidän määräysvallassaan olevien yhteisöjen omistusosuus yhtiön osakkeista oli 31.12.2005 yhteensä 31 261 965 kpl osakkeita, mikä vastaa 40,3 % yhtiön osakkeista ja 42,3 % äänistä.

Sisäpiiri ohje

Fiskars noudattaa Helsingin Pörssin 1.7.2005 hyväksymää listayhtiöiden sisäpiiri ohjetta. Yhtiön pysyvien sisäpiiriläisten omistustiedot ovat saatavissa Suomen Arvopaperikeskuksen SIRE-järjestelmästä, osoite Suomen Arvopaperikeskus Oy, Urho Kekkosen katu 5 C, 8. krs., 00100 Helsinki, puh. 020 770 6000.

Tuloslaskelma

		2005 M€		2004 M€	
Liikevaihto	(4)	19,3	100,0 %	27,6	100,0 %
Hankinnan ja valmistuksen kulut		-2,8		-2,6	
Bruttokate		16,5	85,6 %	25,0	90,6 %
Hallinnon kulut		-6,2		-5,6	
Liiketoiminnan muut tuotot	(5)	1,5		2,7	
Liiketoiminnan muut kulut		0,0		-0,7	
Liikevoitto		11,8	61,2 %	21,3	77,4 %
Wärtiläosakkeiden realisointitulot		52,5			
Rahoitustuotot ja -kulut	(6)	16,3		37,3	
Voitto ennen satunnaiseriä		80,6	417,3 %	58,6	212,6 %
Satunnaiset erät	(7)	2,3		2,0	
Voitto satunnaiserien jälkeen		82,9	429,1 %	60,6	219,7 %
Tilinpäätössiirrot		0,1		-0,1	
Välittömät verot	(8)	-2,6		-19,0	
Tilikauden voitto		80,3	415,7 %	41,5	150,6 %

Tase

	31.12.2005 M€		31.12.2004 M€		31.12.2005 M€		31.12.2004 M€	
VASTAAVAA								
Käyttöomaisuus ja muut pitkäaikaiset sijoitukset								
Aineettomat hyödykkeet	(9)	0,2	0,2					
Aineelliset hyödykkeet	(10)	33,3	31,8					
Sijoitukset	(11,12)	319,3	302,1					
		352,8	64,6 %	334,1	61,9 %			
Vaihto- ja rahoitusomaisuus								
Vaihto-omaisuus	(13)	0,2	0,1					
Pitkäaikaiset saamiset	(14)	0,1	0,0					
Yhtiöveron hyvityssaaminen	(15)	9,0	10,8					
Lyhytaikaiset saamiset	(16,17)	165,5	182,6					
Rahavarat	(18)	18,8	12,0					
		193,5	35,4 %	205,4	38,1 %			
VASTATTAVAA								
Oma pääoma	(19)							
Osakepääoma		77,5	77,5					
Arvonkorotusrahasto		3,9	3,9					
Omat osakkeet		-0,9	-0,9					
Muut rahastot		3,2	3,2					
Edellisten tilikausien voitto		205,3	186,6					
Tilikauden voitto		80,3	41,5					
		369,3	67,6 %	311,8	57,8 %			
Pääomalaina	(20)	45,1	8,3 %	45,1	8,4 %			
Tilinpäätössiirtojen kertymä	(21)	2,1	0,4 %	2,1	0,4 %			
Pakolliset varaukset	(22)	0,0	0,0 %	0,0	0,0 %			
Vieras pääoma								
Pitkäaikainen	(23)	58,8	76,8					
Lyhytaikainen	(24,25)	71,0	103,7					
		129,8	23,8 %	180,5	33,5 %			
		546,3	100,0 %	539,5	100,0 %			

Rahoituslaskelma

	2005 M€	2004 M€
Liiketoiminnan rahavirta		
Voitto ennen satunnaisia eriä, tilinpäätössiirtoja ja veroja	80,6	58,6
Suoriteperusteen oikaisut		
Poistot	1,4	1,3
Arvonlennuspoistot osakkeista ja osuuksista		0,6
Kurs sierot	-0,3	0,1
Rahoitustuotot	-79,3	-46,3
Rahoituskulut	10,9	8,5
Tulorahoitus ennen käyttöpääoman muutoksia	13,2	22,7
Lyhytaikaisten saamisten muutos	-2,6	0,4
Vaihto-omaisuuden muutos	0,0	0,0
Lyhytaikaisten korottomien velkojen muutos	6,2	-0,1
Liiketoiminnan rahavirta ennen rahoituseriä ja veroja	16,8	22,9
Rahoitustulot	8,1	8,4
Osinkotulot	17,2	23,7
Rahoituskulut	-8,8	-9,5
Maksetut verot	-0,9	4,8
Konserniavustukset	3,6	1,4
Liiketoiminnan rahavirta (netto) A	36,0	51,7
Investointien rahavirta		
Investoinnit sijoituksiin	-72,9	-22,5
Investoinnit aineellisiin ja aineettomiin hyödykkeisiin	-3,0	-2,3
Luovutustulot muista sijoituksista	106,1	25,2
Muu käyttöomaisuuden myynti	0,1	0,1
Investointien rahavirta (netto) B	30,3	0,5
Rahavirta investointien jälkeen	66,3	52,2
Rahoitustoimintojen rahavirta		
Omien osakkeiden hankkiminen		-0,3
Pääomalaina		45,1
Pitkäaikaisten velkojen muutos	-18,0	-59,3
Lyhytaikaisten korollisten velkojen muutos	-40,6	-10,2
Lyhytaikaisten saamisten muutos	19,1	-16,9
Pitkäaikaisten saamisten muutos	2,8	63,7
Maksetut osingot	-22,8	-71,8
Rahoitustoimintojen rahavirta (netto) C	-59,5	-49,6
Likvidien varojen muutos (A+B+C)	6,8	2,6
Likvidit varat tilikauden alussa	12,0	9,4
Likvidit varat tilikauden lopussa	18,8	12,0

Oman pääoman muutokset

	Osake- pääoma M€	Ylikurssi- rahasto M€	Arvonkoro- tusrahasto M€	Omat osakkeet M€	Muut rahastot M€	Voitto- varat M€	Yhteensä M€
31.12.2003	55,4	21,3	3,9	-0,6	3,2	259,2	342,3
Rahastoanti	22,1	-21,3				-0,9	0,0
Siirto arvonorotusrahastosta maaomaisuuden myynnin yhteydessä			0,0			0,0	0,0
Osingonjako						-71,8	-71,8
Omat osakkeet, muutos				-0,3			-0,3
Tilikauden voitto						41,5	41,5
31.12.2004	77,5	0,0	3,9	-0,9	3,2	228,1	311,8
Siirto arvonorotusrahastosta maaomaisuuden myynnin yhteydessä			0,0			0,0	0,0
Osingonjako						-22,8	-22,8
Tilikauden voitto						80,3	80,3
31.12.2005	77,5	0,0	3,9	-0,9	3,2	285,6	369,3

Emoyhtiön tilinpäätöksen laadintaperiaatteet, FAS

Fiskars Oyj Abp:n tilinpäätös on laadittu Suomen kirjanpitosäännösten mukaisesti.

Tilinpäätös on laadittu euroina.

Tilinpäätöstä laatiessaan yhtiön johto joutuu voimassa olevien määräysten ja hyvän kirjanpitotavan mukaisesti tekemään arvioita ja olettamuksia, jotka vaikuttavat tilinpäätöserien arvostukseen ja jaksoitukseen. Toteutuvat luvut voivat poiketa tehdyistä arvioista.

Sijoitukset osakkuusyhtiöihin ja muihin yhtiöihin esitetään taseessa hankintamenojen suuruusena ja näiden osakkeiden kirjanpitoarvoa alennetaan tarvittaessa käypää arvoa vastaavaksi.

Ulkomaanrahan määräiset erät

Ulkomaanrahan määräiset liiketapahtumat kirjataan tapahtumapäivän kurssiin. Tilinpäätöshetkellä taseessa olevat valuuttamääräiset saavat ja velat on arvostettu tilinpäätöspäivän kurssiin lukuun ottamatta maksettuja ja saatuja ennakoita, jotka ovat taseessa maksupäivän kurssiin. Avoimena olevien valuuttamääräisten erien suojausinstrumentit on arvostettu päivän arvoon korkotekijä huomioiden. Sekä realisoituneet että realisoitumattomat kurssierot kirjataan tuloslaskelmaan rahoituseriin.

Liikevaihto

Liikevaihtoa laskettaessa myyntituotoista on vähennetty välilliset verot ja myönnetty alennukset.

Tutkimus ja kehitysmenot

Tutkimus ja kehitysmenot kirjataan sen tilikauden kuluksi, jolloin ne syntyvät.

Eläkejärjestelyt

Suomalaisen henkilöstön lakisääteinen eläkevastuu ja mahdollinen lisäeläketurva on järjestetty pääosin eläkevakuutuksin. Pieni osa jo eläkkeellä olevista henkilöistä kuuluu emoyhtiön eläkesäätiöön. Eläkesäätiön vastuuvajauksen muutos kirjataan emoyhtiön tulokseen ja vastuuvajaus esitetään velkana taseessa. Eläkesäätiön vastuu on kokonaan katettu.

Satunnaiset tuotot ja kulut

Konserniavustukset, fuusiotappiot ja purkutappiot esitetään satunnaisissa erissä. Muutoin vain merkittävät, varsinaiseen liiketoimintaan kuulumattomat erät esitetään tuloslaskelmassa satunnaisina erinä.

Käyttöomaisuus ja muut pitkäaikaiset sijoitukset

Käyttöomaisuus arvostetaan hankinta- ja valmistuskustannuksiin ja se on esitetty taseessa hankintahinnan ja kertyneiden suunnitelman mukaisten poistojen erotuksena. Eräiden maaalueiden tasearvoihin sisältyy arvonkorotuksia.

Arvonkorotukset perustuvat arvonkorotusta tehtäessä vallinneisiin käypiin arvoihin. Mikäli arvonkorotuksen perusteet poistuvat, tehtyjä

arvonkorotuksia perutaan siltä osin. Realisoituneet arvonkorotukset siirretään kertyneeseen tulokseen.

Käyttöomaisuudesta tehdään poistosuunnitelman mukaiset tasa-poistot, jotka perustuvat omaisuuden arvioituun taloudelliseen käyttöikänsä. Poistojen perusteena olevat ohjeelliset käyttöomaisuuden pitoajat konsernissa ovat:

• pitkävaikutteiset menot	3–10 vuotta
• rakennukset	25–40 vuotta
• kuljetusvälineet	4 vuotta
• koneet ja kalusto	3–10 vuotta

Arvonkorotuksista sekä maa ja vesialueista ei tehdä poistoja.

Käyttöomaisuuden myyntivoitot ja tappiot sisältyvät liiketulokseen ja purkautuvat arvonkorotukset viedään suoraan omaan pääomaan.

Vaihto ja rahoitusomaisuus

Vaihtoomaisuus esitetään taseessa hankinnasta ja valmistuksesta aiheutuneiden välittömien ja välillisten menojen määräisenä FIFOperiaatetta noudattaen tai sitä alemman luovutushinnan määräisenä. Luovutushintana pidetään käypää hintatasoa vähennettynä tavanomaisilla myynnistä aiheutuvilla kuluilla.

Leasing

Leasingvuokrat on käsitelty vuokrakuluina ja ne kirjataan tuloslaskelmaan laskutuksen mukaan. Jäljellä olevat leasingvastuut esitetään tilinpäätöksessä taseen ulkopuolisina vastuina. Osamaksukohteet aktivoitetaan käyttöomaisuuteen.

Varaukset

Varauksina on taseessa esitetty sellaisia vastaisia menoja ja menetyksiä, joihin on sitouduttu tai joita pidetään muuten todennäköisinä ja joista ei todennäköisesti kerry enää menoja vastaavaa tuloa.

Tilinpäätössiirrot

Tilinpäätössiirrot muodostuvat poistoeroista.

Tuloverot

Tuloslaskelmaan on tuloveroina kirjattu tilikauden tuloksesta suomalaisen verosäännösten perusteella lasketut verot, aikaisempien tilikausien verojen oikaisu sekä laskennalliset verot. Satunnaisiin eriin kohdistuvat verot esitetään satunnaisien erien yhteydessä.

Laskennallinen verovelka tai saaminen on laskettu verotuksen ja tilinpäätöksen välisille jaksotuseroille käyttäen tilinpäätöshetkellä vahvistettua seuraavien vuosien verokantaa. Taseeseen sisältyy laskennallinen verovelka kokonaisuudessaan ja laskennallinen verosaaminen arvioitun todennäköisen verohyödyn suuruusena.

Osingot

Hallituksen yhtiökokoukselle ehdottamasta osingosta ei tilinpäätöksessä ole tehty kirjausta, vaan osingot otetaan huomioon vasta yhtiökokouksen tekemän päätöksen perusteella.

Emoyhtiön tilinpäätöksen liitetiedot, FAS

	2005 M€	2004 M€
Tuloslaskelma		
1. Tilikauden palkat		
Palkat työajalta	2,4	2,3
Eläkekulut	0,4	0,3
Henkilösivukulut	0,7	0,6
Palkat ja henkilösivukulut yhteensä	3,5	3,3
2. Henkilöstö		
Keskimäärin	47	49
Kauden lopussa	43	45
3. Toimintokohtaiset poistot		
Hankinnan ja valmistuksen poistot	1,2	1,1
Hallinnon poistot	0,2	0,2
Suunnitelman mukaiset poistot yhteensä	1,4	1,3
4. Liikevaihto		
Vuokratuotot	2,6	2,4
Rojaltituotot	14,9	23,4
Muut	1,8	1,7
Yhteensä	19,3	27,6
5. Liiketoiminnan muut tuotot		
Käyttöomaisuuden myyntivoitto	1,5	1,3
Muut tuotot		1,4
Yhteensä	1,5	2,7

	2005 M€	2004 M€
6. Rahoitustuotot ja -kulut		
Osinkotuotot		
Saman konsernin yrityksiltä		2,0
Osakkuusyrityksiltä	17,1	30,0
Muilta	0,1	1,3
Osinkotuotot yhteensä	17,2	33,2
Korko- ja muut tuotot pitkäaikaisista sijoituksista		
Saman konsernin yrityksiltä	1,5	4,5
Muilta	0,8	4,8
Korko- ja muut tuotot pitkäaikaisista sijoituksista yhteensä	2,3	9,3
Muut korko- ja rahoitustuotot		
Saman konsernin yrityksiltä	6,6	3,8
Muilta	1,1	0,2
Muut korko- ja rahoitustuotot yhteensä	7,7	4,0
Korko- ja rahoitustuotot yhteensä	10,0	13,3
Pitkäaikaisten sijoitusten arvonalennukset		
Saman konsernin yrityksiltä	-1,1	
Muilta		-0,6
Pitkäaikaisten sijoitusten arvonalennukset yhteensä	-1,1	-0,6
Korkokulut ja muut rahoituskulut		
Saman konsernin yrityksille	-0,3	0,0
Muille	-9,5	-8,7
Korkokulut ja muut rahoituskulut yhteensä	-9,8	-8,7
Rahoitustuotot ja -kulut yhteensä	16,3	37,3
Rahoitustuottoihin ja -kuluihin sisältyy kurssieroja, netto	0,3	-0,1
7. Satunnaiset tuotot ja kulut		
Purkuvoitto	0,0	
Saatu konserniavustus	2,3	2,0
Satunnaiset tuotot ja kulut yhteensä	2,3	2,0
8. Välittömät verot		
Tuloverot varsinaisesta toiminnasta	-3,5	-19,0
Laskennallisen verosaamisen muutos	0,8	
Tilikauden verot tuloslaskelmassa	-2,6	-19,0

	2005 M€	2004 M€
Tase, vastaavaa		
9. Aineettomat hyödykkeet		
Hankintamenot 1.1.	0,9	0,8
Investoinnit	0,0	0,1
Vähennykset	0,0	0,0
Hankintamenot 31.12.	0,9	0,9
Kertyneet suunnitelmapoistot 1.1.	0,6	0,6
Tilikauden suunnitelmapoistot	0,0	0,1
Vähennykset	0,0	0,0
Kertyneet suunnitelmapoistot 31.12.	0,7	0,6
Kirjanpitoarvo 31.12.	0,2	0,2
10. Aineelliset hyödykkeet		
10.1 Maa- ja vesialueet		
Hankintamenot 1.1.	4,7	4,6
Investoinnit	0,1	0,1
Vähennykset	0,0	0,0
Hankintamenot 31.12.	4,7	4,7
Arvonkorotukset 1.1.	9,8	9,8
Vähennykset	0,0	0,0
Arvonkorotukset 31.12.	9,8	9,8
Kirjanpitoarvo 31.12.	14,6	14,5
10.2 Rakennukset		
Hankintamenot 1.1.	28,0	26,1
Investoinnit	1,0	1,9
Vähennykset	0,0	0,0
Hankintamenot 31.12.	29,0	28,0
Kertyneet suunnitelmapoistot 1.1.	12,7	11,8
Tilikauden suunnitelmapoistot	0,9	0,9
Vähennykset	0,0	0,0
Kertyneet suunnitelmapoistot 31.12.	13,6	12,7
Keskeneräiset hankinnat	1,3	0,0
Kirjanpitoarvo 31.12.	16,7	15,3

	2005 M€	2004 M€
10.3 Koneet ja kalusto		
Hankintamenot 1.1.	5,1	4,9
Investoinnit	0,6	0,3
Vähennykset	-0,3	-0,1
Hankintamenot 31.12.	5,4	5,1
Kertyneet suunnitelmapoistot 1.1.	3,2	2,8
Tilikauden suunnitelmapoistot	0,4	0,4
Vähennykset	-0,2	-0,1
Kertyneet suunnitelmapoistot 31.12.	3,4	3,2
Kirjanpitoarvo 31.12.	2,0	1,9
10.4 Aineelliset hyödykkeet, yhteensä		
Hankintamenot 1.1.	37,8	35,6
Investoinnit	1,7	2,3
Vähennykset	-0,3	-0,1
Hankintamenot 31.12.	39,2	37,8
Kertyneet suunnitelmapoistot 1.1.	15,9	14,7
Tilikauden suunnitelmapoistot	1,4	1,3
Vähennykset	-0,2	-0,1
Kertyneet suunnitelmapoistot 31.12.	17,0	15,9
Arvonkorotukset 1.1.	9,8	9,8
Vähennykset	0,0	0,0
Arvonkorotukset 31.12.	9,8	9,8
Keskeneräiset hankinnat	1,3	0,0
Kirjanpitoarvo 31.12.	33,3	31,8
11. Sijoitukset, osuudet osakkuusyrityksissä		
Kirjanpitoarvo 1.1.	214,0	0,0
Lisäykset	30,2	22,2
Vähennykset	-52,5	
Siirrot		191,8
Kirjanpitoarvo 31.12.	191,7	214,0
12. Sijoitukset, muut		
12.1 Tytäryhtiöosakkeet		
Hankintamenot 1.1.	71,8	81,7
Investoinnit	42,5	0,8
Vähennykset	-16,2	-10,8
Hankintamenot 31.12.	98,1	71,8
Arvonlennukset 1.1.	-52,4	-61,5
Vähennykset	16,2	9,1
Arvonlennukset 31.12.	-36,3	-52,4
Kirjanpitoarvo 31.12.	61,9	19,4

	2005 M€	2004 M€
12.2 Muut osakkeet ja osuudet		
Hankintamenot 1.1.	3,5	214,6
Investoinnit	0,3	0,5
Vähennykset	-0,4	-19,9
Siirrot		-191,7
Hankintamenot 31.12.	3,4	3,5
Arvonlennukset 1.1	-0,6	-0,6
Kirjanpitoarvo 31.12.	2,8	2,9
12.3 Saamiset saman konsernin yrityksiltä		
Hankintamenot 1.1.	65,8	129,0
Vähennykset	-2,8	-63,2
Kirjanpitoarvo 31.12.	63,0	65,8
12.4 Muut saamiset		
Hankintamenot 1.1.		0,1
Siirrot		-0,1
Kirjanpitoarvo 31.12.		0,0
12.5 Muut sijoitukset, yhteensä		
Hankintamenot 1.1.	141,1	425,4
Investoinnit	42,8	1,3
Vähennykset	-19,4	-93,8
Siirrot		-191,8
Hankintamenot 31.12.	164,5	141,1
Arvonlennukset 1.1.	-53,0	-61,5
Lisäykset		-0,6
Vähennykset	16,2	9,1
Arvonlennukset 31.12.	-36,8	-53,0
Kirjanpitoarvo 31.12.	127,6	88,1
13. Vaihto-omaisuus		
Keskeneräiset tuotteet	0,0	0,0
Valmiit tuotteet/tavarat	0,2	0,1
Yhteensä 31.12.	0,2	0,1

	2005 M€	2004 M€
14. Pitkäaikaiset saamiset		
Lainasaamiset	0,1	0,0
Yhteensä 31.12.	0,1	0,0
15. Yhtiöveron hyvityssaaminen		
Yhtiöveron hyvityssaaminen	9,0	10,8
Yhteensä 31.12.	9,0	10,8
16. Lyhytaikaiset saamiset		
Myyntisaamiset, ulkoiset	0,3	0,3
Saamiset samaan konserniin kuuluvilta yrityksiltä		
Myyntisaamiset	0,5	0,3
Lainasaamiset	148,1	171,0
Muut saamiset	9,5	6,0
Siirtosaamiset	6,0	3,1
	164,1	180,4
Muut ulkoiset saamiset		
Lainasaamiset	0,0	0,0
Muut saamiset	0,1	1,7
Siirtosaamiset	0,9	0,2
	1,0	1,9
Yhteensä 31.12.	165,5	182,6
17. Siirtosaamiset		
Korkosaamiset	0,8	0,1
Muut siirtosaamiset	0,1	0,0
Yhteensä 31.12.	0,9	0,2
18. Rahavarat		
Rahat ja pankkisaamiset	18,8	12,0
Yhteensä 31.12.	18,8	12,0

	2005 M€	2004 M€
Tase, vastattavaa		
19. Oma pääoma		
Osakepääoma		
A-osakkeet		
1.1.	54,9	39,2
Rahastoanti		15,7
31.12.	54,9	54,9
K-osakkeet		
1.1.	22,6	16,1
Rahastoanti		6,4
31.12.	22,6	22,6
Osakepääoma 31.12.	77,5	77,5
Ylikurssirahasto		
1.1.		21,3
Siirretty osakepääomaan, rahastoanti		-21,3
Ylikurssirahasto 31.12.		0,0
Arvonkorotusrahasto		
1.1.	3,9	3,9
Vähennys käyttöomaisuuden myynnin yhteydessä	0,0	0,0
Arvonkorotusrahasto 31.12.	3,9	3,9
Omat osakkeet		
A-osakkeet		
1.1.	-0,9	-0,6
Lisäys		-0,3
Vähennys		0,0
31.12.	-0,9	-0,9
K-osakkeet		
1.1.	0,0	0,0
31.12.	0,0	0,0
Omat osakkeet yhteensä 31.12.	-0,9	-0,9
Muut rahastot		
1.1.	3,2	3,2
Muut rahastot 31.12.	3,2	3,2
Voittovarot		
1.1.	228,1	259,2
Osingonjako	-22,8	-71,8
Siirretty osakepääomaan, rahastoanti		-0,9
Siirretty arvonkorotusrahastosta	0,0	0,0
Tilikauden voitto	80,3	41,5
Voittovarot 31.12.	285,6	228,1
-omat osakkeet	-0,9	-0,9
Jakokelpoinen oma pääoma 31.12.	284,7	227,2

	2005 M€	2004 M€
20. Pääomalaina	45,1	45,1
Pääasialliset lainaehdot:		
Pääoma, korko ja muu hyvitys saadaan maksaa yhtiön purkautuessa ja yhtiön konkurssissa vain kaikkia muita velkoja huonommalla etuoikeudella. Lainan pääoma voidaan muutoin maksaa takaisin vain , jos yhtiön ja sen konsernin viimeksi päättyneeltä tilikaudelta vahvistettavan taseen mukaiselle sidotulle omalle pääomalle ja muille jakokelvottomille erille jää täysi kate.		
Korkoa voidaan maksaa vuosittain ainoastaan, jos maksettava määrä voidaan käyttää voitonjakoon yhtiön ja sen konsernin viimeksi päättyneeltä tilikaudelta vahvistetun taseen mukaan.		
Laina eräännyy maksettavaksi 17.6.2010 ja sen korko on kiinteä 6,25%.		
Laina on julkisen kaupankäynnin kohteena.		
21. Tilinpäätössiirtojen kertymä		
Kertynyt poistoero 1.1.	2,1	2,0
Tilikauden muutokset	-0,1	0,1
Kertynyt poistoero 31.12.	2,1	2,1
Emoyhtiön tilinpäätöksessä laskennallinen verovelka määrältään 0,5 M€ (0,6) sisältyy tilinpäätössiirtojen kertymään.		
22. Pakolliset varaukset		
Eläkevastuu	0,0	0,0
Pakolliset varaukset yhteensä 31.12.	0,0	0,0
23. Pitkäaikainen vieras pääoma		
Lainat rahoituslaitoksilta	57,9	75,9
Eläkelainat	0,9	0,9
Velat konserniyrityksille	0,0	0,0
Pitkäaikainen vieras pääoma 31.12.	58,8	76,8
24. Lyhytaikainen vieras pääoma		
Lainat rahoituslaitoksilta	23,4	62,3
Saadut ennakot	0,1	0,0
Ostovelat	0,3	0,4
	23,9	62,8
Velat konserniyrityksille		
Ostovelat	0,0	0,2
Muut velat	31,7	33,1
Siirtovelat	6,4	0,1
	38,2	33,4
Muut velat	5,3	5,7
Siirtovelat	3,7	1,8
Yhteensä 31.12.	71,0	103,7
25. Siirtovelat		
Korkovelat	2,8	1,1
Palkat ja sosiaalikulut	0,3	0,3
Osto- ym. jaksotukset	0,6	0,4
Yhteensä 31.12.	3,7	1,8

	2005 M€	2004 M€				
26. Seuraavan ja myöhempien vuosien leasingmaksut						
Käyttöleasing, seuraavan vuoden leasingmaksut	0,3	0,4				
Käyttöleasing, myöhemmin suoritettavat leasingmaksut	0,0	0,0				
Käyttöleasing yhteensä 31.12.	0,3	0,4				
27. Vastuositoumukset						
Omien sitoumusten vakuudeksi						
Kiinteistökiinnitykset		0,3				
Pantit		0,7				
Leasing- ja vuokravastuut	0,3	0,4				
Muut vastuut	0,8	3,8				
Yhteensä	1,1	5,2				
Takaukset konserniyritysten sitoumusten vakuudeksi	17,7	17,3				
Vastuositoumukset yhteensä 31.12.	18,8	22,5				
28. Velat, joista annettu vakuuksia						
Kiinnitykset						
Eläkelainat						
-Lainojen määrä		0,3				
-Kiinnitysten määrä		0,3				
Pantit						
Eläkelainat						
-Lainojen määrä		0,7				
-Panttien kirjanpitoarvo		0,7				
	Osake- määrä	Koti- paikka	Osuus osakkeista %	Osuus äänivallasta %	Kirjanpito- arvo (€ 1000)	
29. Osakkeet ja osuudet						
Osakkuusyhtiöosakkeet						
Wärtsilä Oyj Abp, A	8 651 676	Helsinki FI	36,7	36,7	121 497	
Wärtsilä Oyj Abp, B	7 165 800	FI	10,2	10,2	70 217	
Wärtsilä yhteensä	15 817 476		16,8	30,6	191 713	
Muiden yritysten osakkeet ja osuudet						
Elisa Oyj	14 356	FI	x	x	34	
Rautaruukki Oyj	72 916	FI	x	x	143	
Turvatiimi Oyj	1 140 000	FI	x	x	433	
Fiskars Oyj Abp:n omistamat muut käyttöomaisuusosakkeet					2 172	
					2 783	
Tytäryhtiöosakkeet						
Fiskars Brands, Inc.	22 924 913	Wisconsin US	100	100	42 484	
Inhan Tehtaat Oy Ab	5 000	Ähtäri FI	100	100	1 199	
Ferraria Oy Ab	750 000	Pohja FI	100	100	17 660	
Kiinteistö Oy Danskog gård	4 000	Tammisaari FI	100	100	505	
Ab Åbo Bätvarf - Turun Veneveistäjä Oy	150	Turku FI	100	100	3	
					61 851	

Pörssitiedotteet ja -ilmoitukset 2005

5.1.2005

Arvopaperimarkkinalain 2 luvun 10 §:n mukainen ilmoitus omistusosuuden muuttumisesta

14.1.2005

Fiskarsin arvo-osuuksiksi vaihtamattomat osakkeet

4.2.2005

Muutos Fiskarsin vuoden 2004 tilinpäätöstiedotteen julkaisuajankohtaan

16.2.2005

Fiskars-konsernin tilinpäätöstiedote 2004

16.2.2005

Yhtiökokouskutsu

16.2.2005

Fiskars ostanut yhdysvaltalaisen saksia valmistavan Gingherin

11.3.2005

Arvopaperimarkkinalain 2 luvun 10 §:n mukainen ilmoitus omistusosuuden muuttumisesta

14.3.2005

Ehdotus Fiskarsin hallituksen jäseniksi

14.3.2005

Fiskarsin vuosikertomus 2004 on ilmestynyt

21.3.2005

Fiskarsin IFRS:n mukaiset vertailutiedot vuodelta 2004

23.3.2005

Fiskarsin varsinainen yhtiökokous 2005

7.4.2005

Fiskars Brandsin kevätsezonki käynnistyi hitaasti

11.5.2005

Fiskars-konsernin osavuositarkastus tammi-maaliskuu 2005

14.6.2005

Fiskars tarjoaa myyntiin 4 miljoonaa Wärtsilän B-osaketta

14.6.2005

Fiskarsin 4 miljoonan Wärtsilän B-osakkeen myynti on päättynyt

30.6.2005

Arvopaperimarkkinalain 2 luvun 10 §:n mukainen ilmoitus omistusosuuden muuttumisesta

12.8.2005

Fiskars-konsernin osavuositarkastus tammi-kesäkuu 2005

24.8.2005

Kutsu ylimääräiseen yhtiökokoukseen

27.9.2005

Fiskarsin ylimääräisen yhtiökokouksen päätökset

17.10.2005

Fiskars aloittaa yt-neuvottelut osana merkittävää tuotantokapasiteettinsa uudelleenjärjestelyä

9.11.2005

Fiskars-konsernin osavuositarkastus tammi-syyskuu 2005

25.11.2005

Fiskarsin taloudelliset julkaisut 2006

Pörssitiedotteet luettavissa kokonaisuudessaan Fiskarsin kotisivuilla www.fiskars.fi.

Hallituksen ehdotus yhtiökokoukselle emoyhtiön voittovarojen käytöstä

Tilikauden 2005 päättyessä konsernin jakokelpoinen oma pääoma on 299,4 milj. euroa (259,6 milj. euroa) ja konsernin emoyhtiön jakokelpoinen oma pääoma on 284,7 milj. euroa (227,2 milj. euroa).

Vuodelta 2005 hallitus ehdottaa jaettavaksi osinkoa A-osakkeille 0,45 euroa / osake ja K-osakkeille 0,43 euroa / osake. Helmikuun 14. päivänä 2006 osinkoon oikeuttavia osakkeita on 54 816 980 A-osaketta ja 22 565 288 K-osaketta, yhteensä 77 382 268 kpl. Osinkoa jaettaisiin siten yhteensä:

A-osakkeille, 54 816 980 kpl 0,45 euroa / osake, yhteensä	24 667 641,00 euroa
K-osakkeille, 22 565 288 kpl 0,43 euroa / osake, yhteensä	9 703 073,84 euroa
Osingonjako yhteensä	34 370 714,84 euroa

Tämän jälkeen käyttämättömiksi voittovaroiksi emoyhtiöön jää 250 336 687 euroa.

Hallituksen toimintakertomuksen ja vuoden 2005 tilinpäätöksen allekirjoitukset:

Helsingissä helmikuun 14. päivänä 2006



Göran J. Ehrnrooth



Mikael von Frenckell



Gustaf Gripenberg



Olli Riikkala



Paul Ehrnrooth



Ilona Ervasti-Vaintola



Alexander Ehrnrooth



Kaj-Gustaf Bergh



Karl Grotenfelt



Heikki Allonen
toimitusjohtaja

Fiskars Oyj Abp:n osakkeenomistajille

Olemme tarkastaneet Fiskars Oyj Abp:n kirjanpidon, tilinpäätöksen ja hallinnon tilikaudelta 1.1. – 31.12.2005. Hallitus ja toimitusjohtaja ovat laatineet toimintakertomuksen ja EU:ssa käyttöön hyväksytyjen kansainvälisten tilinpäätösstandardien (IFRS) mukaan laaditun konsernitilinpäätöksen sekä emoyhtiön Suomessa voimassa olevien määräysten mukaisesti laaditun tilinpäätöksen, joka sisältää emoyhtiön taseen, tuloslaskelman, rahoituslaskelman ja liitetiedot. Suorittamamme tarkastuksen perusteella annamme lausunnon konsernitilinpäätöksestä sekä emoyhtiön tilinpäätöksestä ja hallinnosta.

Tilintarkastus on suoritettu hyvän tilintarkastustavan mukaisesti. Kirjanpitoa sekä tilinpäätöksen laatimisperiaatteita, sisältöä ja esittämistapaa on tällöin tarkastettu riittävässä laajuudessa sen toteamiseksi, ettei tilinpäätös sisällä olennaisia virheitä tai puutteita. Hallinnon tarkastuksessa on selvitetty emoyhtiön hallituksen jäsenten sekä toimitusjohtajan toiminnan lainmukaisuutta osakeyhtiölain säännösten perusteella.

Konsernitilinpäätös

EU:ssa käyttöön hyväksytyjen kansainvälisten tilinpäätösstandardien (IFRS) mukaan laadittu konsernitilinpäätös antaa EU:ssa käyttöön hyväksytyjen IFRS-standardien ja samalla kirjanpitolain tarkoittamalla tavalla oikeat ja riittävät tiedot konsernin toiminnan tuloksesta ja taloudellisesta asemasta. Konsernitilinpäätös voidaan vahvistaa.

Emoyhtiön tilinpäätös ja hallinto

Emoyhtiön tilinpäätös on laadittu kirjanpitolain sekä tilinpäätöksen laatimista koskevien muiden säännösten ja määräysten mukaisesti. Tilinpäätös antaa kirjanpitolaissa tarkoitetulla tavalla oikeat ja riittävät tiedot emoyhtiön toiminnan tuloksesta ja taloudellisesta asemasta. Tilinpäätös voidaan vahvistaa sekä vastuuvapaus myöntää emoyhtiön hallituksen jäsenille sekä toimitusjohtajalle tarkastamaltamme tilikaudelta. Hallituksen esitys voitonjakokelpoisten varojen käsittelystä on osakeyhtiölain mukainen.

Helsinki 14. helmikuuta 2006

KPMG OY AB



Sixten Nyman
KHT

Osoitteet



KONSERNIN JOHTO

Fiskars Oyj Abp
PL 235
(Mannerheimintie 14 A)
00101 Helsinki
Puh. (09) 618 861
Fax (09) 604 053
info@fiskars.fi
etunimi.sukunimi@fiskars.fi
www.fiskars.fi

Y-tunnus 0214036-5

FISKARS BRANDS

Fiskars Brands, Inc.
Pääkonttori
2537 Daniels Street
Madison, WI 53718, USA
Puh. +1 608-259-1649
Fax +1 608-294-4790
corpinfo@fiskars.com
www.fiskarsbrands.com

USA

Fiskars Garden & Outdoor Living
780 Carolina Street
Sauk City, WI 53583, USA
Puh. +1 608-643-2380
Fax +1 608-643-4812
consumeraffairs@fiskars.com
www.fiskarsbrands.com

Power Sentry
17300 Medina Road, Suite 800
Plymouth, MN 55447, USA
Puh. +1 763-557-8889
Fax +1 763-557-8868
klesch@powersentry.com
www.fiskarsbrands.com

Gerber Legendary Blades
14200 SW 72nd Avenue
Portland, OR 97224, USA
Puh. +1 503-639-6161
Fax +1 503-620-3446
sales@gerberblades.com
www.fiskarsbrands.com

Fiskars School, Office & Craft
2537 Daniels Street
Madison, WI 53718, USA
Puh. +1 715-842-2091
Fax +1 715-845-5001
consumeraffairs@fiskars.com
www.fiskarsbrands.com

EUROOPPA

Fiskars Brands, Inc.
Kleine Kloosterstraat 6
B-1932 Zaventem
Bryssel, Belgia
Puh. +32 2 709 85 80
Fax +32 2 709 85 88
corpinfo@fiskars.com
www.fiskarsbrands.com

Fiskars Brands Danmark A/S
Postbox 360
Vestre Ringvej 45
DK 8600 Silkeborg, Tanska
Puh. +45 87 2011 00
Fax +45 86 8159 68
reb@fiskars.dk
www.fiskarsbrands.com

Fiskars Brands Finland Oy Ab
10330 Billnäs
Puh. (019) 277 721
Fax (019) 230 986
info@fiskarsbrands.fi
www.fiskarsbrands.com

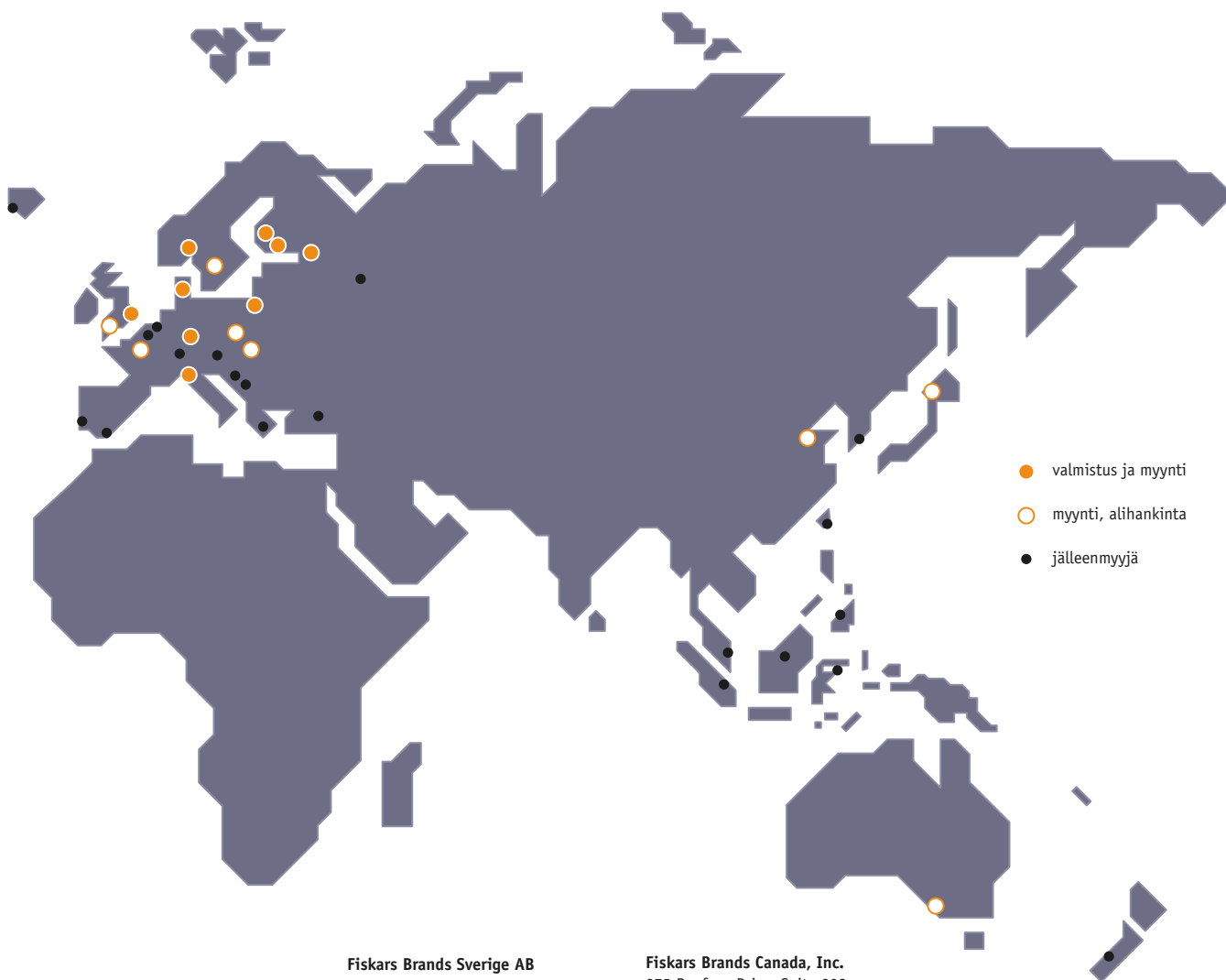
Fiskars Brands Finland Oy Ab
Itälahdenkatu 25
00210 Helsinki
Puh. (09) 350 9000
Fax (09) 350 900 90
exports@fiskarsbrands.fi
info@fiskarsbrands.fi
www.fiskarsbrands.com

Fiskars Brands France S.A.R.L.
21-23 Boulevard Arago
F-91325 Wissous Cedex, Ranska
Puh. +33 1 69 75 15 15
Fax +33 1 69 75 15 19
ctouret@fiskars.fr
www.fiskarsbrands.com

Fiskars Brands Germany GmbH
Oststrasse 23
D-32051 Herford, Saksa
Puh. +49 5221 935 0
Fax +49 5221 935 199
info.garten@fiskars.de
www.fiskarsbrands.com

Fiskars Magyarorxzág Ltd.
Csillaghegyi út 13
H-1037 Budapest, Unkari
Puh. +36 1 453 0945
Fax +36 1 453 2375
fiskars@fiskars.hu
www.fiskarsbrands.com

Fiskars Brands Italia S.r.l.
Via Provinciale 15
I-23862 Civate (Lecco), Italia
Puh. +39 0341 215 111
Fax +39 0341 551 654
mailbox@fiskars.it
www.fiskarsbrands.com



- valmistus ja myynti
- myynti, alihankinta
- jälleenmyyjä

Fiskars Brands Norge AS

Postboks 4215 Nydalen
 (Nydalsveien 32 B)
 N-0401 Oslo, Norja
 Puh. +47 23 00 64 40
 Fax +47 23 00 64 50
 epost@fiskars.no
www.fiskarsbrands.com

Fiskars Brands Polska Sp. Zo.o.

Biuro Handlowe
 UL. Marywilaska 22
 03-228 Varsova, Puola
 Puh. +48 22 676 0400
 Fax +48 22 676 0404
 warsaw.office@fiskars.pl

ZAO Fiskars Brands Rus

Office 5/1, Building 93A
 Obvodniy Canal
 Pietari, 191119, Venäjä
 Puh. +7 812 320 4323
 Fax +7 812 320 4323
 sales@fiskarsco.ru

International Business Centre

C/ Isabel Colbrand n° 6, 5th floor
 28050 Madrid, Espanja
 Puh. +34 91 344 67 03
 Fax +34 91 344 69 11
 gallego.fiskars@telefonica.net

Fiskars Brands Sverige AB

Box 34
 (Ringtrastvägen 4)
 S-591 21 Motala, Ruotsi
 Puh. +46 161 472 50
 Fax +46 161 465 94
 info@fiskars.se
www.fiskarsbrands.com

Richard Sankey & Son Ltd.

Bennerly Road, Bullwell
 Nottingham NG6 8PE
 Iso-Britannia
 Puh. +44 1 159 277 335
 Fax +44 1 159 770 197
 info@rsankey.co.uk
www.rsankey.co.uk

Fiskars Brands UK Ltd.

Brackla Industrial Estate
 Bridgend, Mid-Glamorgan
 Wales CF31 3XJ
 Iso-Britannia
 Puh. +44 1 656 655 595
 Fax +44 1 656 659 582
 anthonyl@fiskars.demon.co.uk

MUUT**Fiskars Brands (Australia) Pty Ltd.**

16 Rocklea Drive
 Port Melbourne, Victoria 3207
 Australia
 Puh. +61 3 8645 2400
 Fax +61 3 9646 1722
 australia@fiskars.com

Fiskars Brands Canada, Inc.

275 Renfrew Drive, Suite 208
 Markham, Ontario L3R 0C8
 Kanada
 Puh. +1 905-940-8460
 Fax +1 905-940-8469
 canadaweb@fiskars.com

Excalibur Management Consulting (Shanghai) Co., Ltd.

3F, Building #6
 879 Zhongjiang Road
 Putuo District, Shanghai, 200333,
 Kiina
 Puh. +8621 6265-1687
 Fax +8621 5282-7136
 corpinfo@fiskars.com

Fiskars Brands Japan, K.K.

ASO Bldg. 5F
 4-8-20 Akasaka
 Minato-ku, Tokyo 107-0052,
 Japani
 Puh. +81 3-5413-4561
 Fax +81 3-5413-2766
 lfisher@fiskars.com
www.fiskarsbrands.com

Fiskars de México, S.A. de C.V.

Prol. Paseo del Reforma #61
 Col Paseo de las Lomas
 Santa Fe C.P. 01330
 Mexico, D.F.
 Puh. +525 55 258 5667
 Fax +525 55 258 5666
 aeysautier@fiskars.com.mx
www.fiskarsbrands.com

INHAN TEHTAAT**Inhan Tehtaat Oy Ab**

Saarikyläntie 21
 63700 Ähtäri
 Puh. (06) 535 5111
 Fax (06) 533 4125
 info@inha.fi
www.inha.fi

KIINTEISTÖT**Fiskars Oyj Abp**

Kiinteistöryhmä
 10470 Fiskars
 Puh. (019) 2771
 Fax (019) 277 7630
 johanna.dyhr@fiskars.fi
www.fiskars.fi

Ferraria Oy Ab

10470 Fiskars
 Puh. (019) 2771
 Fax (019) 277 7630
 johanna.dyhr@fiskars.fi



FISKARS