



# F-SECURE OYJ - OSAVUOSIKATSAUS

**PILVIPOHJAISEN TIETOTURVAN  
VUOSI, VAHVA KANNATTAVUUS JA  
KASSAVIRTA, VUODEN LIIKEVAIHTO  
ENNALLAAN**

TAMMIKUU 1 – JOULUKUU 31, 2014

**SWITCH ON FREEDOM**

# KESKEISET TAPAHTUMAT SYYS-JOULUKUUSSA

- Liikevaihto oli 38,2 milj. eur (40,0 milj. eur) laskien 4%
- Liikevoitto oli 6,1 milj. eur (ilman 1,4 milj. eur kertaluonteisia eriä) ollen 16% liikevaihdosta (8,8 milj. eur, 22% liikevaihdosta)
- Osakekohtainen tulos oli 0,03 eur (0,03 eur)
- Liiketoiminnan kassavirta oli 11,6 milj. eur positiivinen (9,3 milj. eur positiivinen); kassa kasvoi 9,5 milj. eur (8,5 milj. eur)
- Pilvipohjaisten tietoturvatuotteiden myynnin vahva kasvu jatkui. Perinteisen PC-keskeiseen tietoturvamyyntiin hiipuminen ja vanhan varmuuskopioliiketoiminnan alasajo laskivat liikevaihtoa
- Ennakkomaksuiksi kirjattu myynti kasvoi 43 milj. euroon (38,7 milj. eur), taustalla vahva jaksottuva tietoturvamyynti yrityksille ja kuluttajille
- Yhtiö sai joulukuussa päätökseen yhteistoimintamenettelyn mukaiset neuvottelut Suomessa, johtaan yhteensä 1,4 milj. eur kertaluonteisiin kuluihin
- Yrityksen strategiaa vuosille 2015-2017 päivitetty, yritys keskittyy entistä tiiviimmin pilvipohjaiseen tietoturvaan
- Katsauskauden jälkeiset tapahtumat: Yhtiö näkee merkittävän kasvumahdollisuuden lähivuosina kyberturvallisuudessa ja pilvipohjaisessa tietoturvassa. Jotta yhtiö voi panostaa ja keskittyä paremmin tietoturvaan, yhtiö on tänään allekirjoittanut sopimuksen, jonka mukaan sen pilvitalennusliiketoiminta (younited) myydään Synchronossille. Kauppahinta on 60 miljoonaa dollaria. Kaupan arvioidaan nykyisin vaihtokursein kasvattavan F-Securen liikevoittoa vuonna 2015 lähes 20 miljoonalla eurolla kaupan päättämisen yhteydessä (pörssitiedote 4. helmikuuta 2015).

# KESKEISET TAPAHTUMAT VUONNA 2014

- Liikevaihto oli 153,8 milj. eur (155,1 milj. eur), laskien 1%
- Liikevoitto oli 23,1 milj. eur (ilman 4,3 milj. eur kertaluonteisia eriä) ollen 15% liikevaihdosta (27,1 milj. eur, 17% liikevaihdosta)
- Osakekohtainen tulos oli 0,10 eur (0,11 eur)
- Liiketoiminnan kassavirta oli 29,1 milj. eur positiivinen (28,5 milj. eur positiivinen); kassa kasvoi 22,4 milj. eur, pois lukien osingot 9,3 milj. eur (24,5 milj. eur, pois lukien osingot 9,3 milj. eur)
- Tallennusliiketoiminnan uudelleenjärjestelyt saatiin Ranskassa päätökseen ensimmäisellä neljänneksellä ja Suomessa viimeisellä neljänneksellä, johtaan yhteensä 4,3 milj. euron kertaluonteisiin kuluihin
- Yhtiön pilvipohjainen tietoturvastrategia etenee suunnitellusti, tietoturvamyynti kokonaisuudessaan kasvoi vuonna 2014

Yhtiön taloudellinen tulos vastasi lokakuussa päivittyä ohjeistusta. Päivitetty ohjeistus oli seuraava: Liikevaihdon arvioidaan pysyvän vuoden 2013 tasolla. Liikevoiton arvioidaan pysyvän muuttumattomana noin 15%:ssa ilman kertaluonteisia kuluja. Vuoden alussa annettu alkuperäinen ohjeistus oli seuraava: liikevaihdon arviointiin kasvavan edellisestä vuodesta painottuen toiseen vuosipuoliskoon ja liikevoiton olevan ilman kertaluonteisia kuluja noin 15%.

# JOHDON ARVIO NÄKYMISTÄ VUODELLE 2015:

- Yhtiön tietoturvaan perustuva liikevaihto oli vuonna 2014 137,4 milj. Eur. Vuonna 2015 johto arvioi tietoturvaan perustuvan liikevaihdon kasvavan hieman. Lisäksi odotetaan noin 6 miljoonaa euroa liikevaihtoa liittyen myytävän pilvitalennusliiketoiminnan tukipalveluihin.
- Kannattavuuden arvioidaan olevan noin 15 % liikevaihdosta (poislukien pilvitalennusliiketoiminnan myynnistä saatava voitto)

Vuoden alussa annettu ohjeistus oli seuraava: liikevaihdon arvioidaan kasvavan edellisestä vuodesta painottuen toiseen vuosipuoliskoon ja liikevoiton olevan ilman kertaluontoisia kuluja noin 15 %.

(Tilintarkastamaton. Vastaavan ajanjakson vertailuluvut esiintyvät sulkeissa kuluvan vuoden luvun perässä, ellei toisin mainita. Valuutta on euro. \*Ilman 2,9, milj.

## TALOUDEN TUNNUSLUVUT

	2014	2013	2014	2013
(Milj. euroa)	10-12	10-12	1-12	1-12
Liikevaihto	38.2	40.0	153.8	155,1
Liikevoitto*	6.1	8.8	23.1	27.1
% liikevaihdosta*	16	22	15	17
Tulos ennen veroja*	6.2	8.7	24.2	26,3
Osakekohtainen tulos (EUR)	0.03	0.03	0.10	0.11
Kauden lopussa: Saadut ennakot			43.0	38.7
Sijoitetun pääoman tuotto, %	25	52	27	41
Omavaraisuusaste, %			75	74
Velkaantumisaste, %			-77	-66
Henkilöstö			921	939

eur. kertaluontoisia kuluja ensimmäisellä vuosineljänneksellä ja ilman 1,4 milj. eur kertaluontoisia kuluja viimeisellä vuosineljänneksellä.)



# TOIMITUSJOHTAJA CHRISTIAN FREDRIKSON:

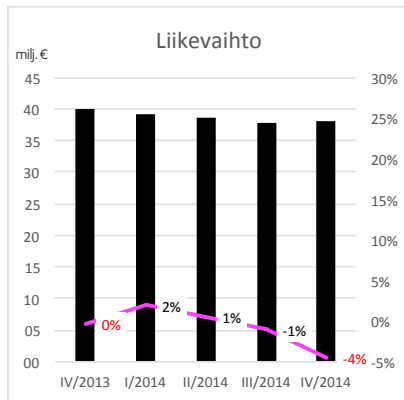
“Pilvipohjaisiin tietoturvaratkaisuihin perustuvan strategiamme jalkautus jatkui vahvasti. Viimeisellä neljänneksellä, kuten koko vuonna, kannattavuus ja kassavirta olivat vahvalla tasolla, mutta liikevaihdon kehitys jäi tavoitetasostamme. Operaattorimyynti jatkoi laskuaan viimeisellä neljänneksellä. Tämä johtui siitä, että vanha varmuuskopiooliiketoimintamme ajettiin hallitusti alas ja uusi younitediin pohjaava pilvipalvelumme ei täysin kompensoinut menetettyjä tuloja. Tietoturvan osalta liikevaihtomme kasvoi kokonaisuudessaan, vaikka perinteinen PC-keskeinen tietoturvamyynti jatkoi hiipumistaan. Yritysmyyntimme, erityisesti Protection Service for Businessin osalta, kehittyi hyvin. Vastaavasti PC- ja mobiilitietoturvaratkaisumme SAFE:n myynti kasvoi hyvin niin operaattoreiden kuin suoramyynninkin osalta. Olemme tyytyväisiä ensimmäisen pilvipohjaisen tietoturva- ja yksityisydensuojatuotteemme, Freedomen, menestykseen markkinoilla. Sillä on jo lähes kaksi miljoonaa latausta.

Useat tietomurrot ovat olleet viime kuukausina vahvasti esillä uutisissa ympäri maailmaa. Haittaohjelmat monimutkaistuvat koko ajan ja muuttavat samalla entistä vaikeammiksi havaita. Ne myös hyödyntävät aiempaa tehokkaammin järjestelmien heikkouksia. Kohdennetut hyökkäykset uhkaavat yksityishenkilöiden ja yritysten turvallisuutta. Riskien muuttumisen lisäksi kasvava mobiililaitteiden määrä mullistaa tietoturva-alaa. Lyhyellä aikavälillä tämä tarkoittaa, että etenkin PC-keskeisen tietoturvan osalta kasvu on haastavaa. Käynnissä oleva murros kuitenkin tarjoaa myös erinomaisia liiketoimintamahdollisuuksia keskipitkällä ja pitkällä aikavälillä.

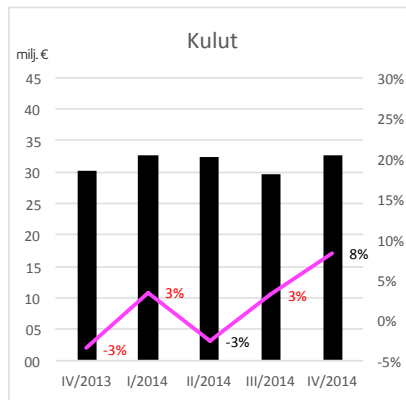
Me uskomme kyberturvallisuuteen ja pilvipohjaiseen tietoturvaan liittyvän liiketoiminnan tarjoavan merkittäviä kasvumahdollisuuksia tulevana vuosina. Lisätäksemme panostuksiamme tietoturvaan olemme tänään julkistaneet myyvämmä pilvitallennusliiketoimintamme Synchronoss Technologiesille. Päivitetyt vuosia 2015-17 koskevat strategiamme mukaisesti F-Secure tahtoo olla ensimmäinen valinta niille kuluttajille ja yrityksille, jotka arvostavat tietoturvaa ja yksityisyyttä. Keskitymme pilvipohjaisten tietoturvapalveluiden kehittämiseen sekä uusien tuotteiden tuomiseen markkinoille. Meillä on suunnitelmissa uusia lähtöjä liittyen muun muassa toisiinsa kytkettyihin laitteiden (Internet of Things) tietoturvaan ja yritysten kyberturvallisuusratkaisuihin.

Minulla on suuri luottamus pilvipohjaiseen tietoturvastrategiaamme. Taistelumme digitaalisen vapauden puolesta jatkuu.”

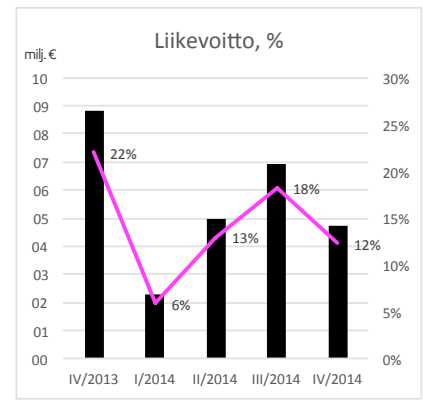
# F-SECUREN TALOUDELLINEN TULOS TAMMI-JOULUKUUSSA 2014



EUR % vuosittainen



EUR % vuosittainen



EUR % vuosittainen

Kokonaisliikevaihto laski yhdellä prosentilla, ollen 153,8 milj. eur (155,1 milj. eur). Operaattorikanavan liikevaihto laski 4% edellisvuoteen verrattuna ja oli 91,9 milj. eur (95,3 milj. eur). Tämä vastaa 60% (61%) F-Securen liikevaihdosta. Muiden kanavien (jälleenmyyjät ja kuluttajaliikevaihto) kasvoivat 4%, ollen 62 milj. eur (59,8 milj. eur). Nämä kanavat vastaavat 40% yhtiön liikevaihdosta (39%). Ennakkomaksuksi kirjattu myynti oli 43 milj. eur (38,7 milj. eur) vuosineljänneksen päätteeksi. Taustalla oli vahva lisenssi- ja uusmyynti.

Liikevoitto oli 18,8 milj. eur tai 23,1 milj. eur (27,1 milj. eur) ilman 4,3 milj. eur uudelleenjärjestelyihin liittyviä kertaluontoisia kustannuksia ensimmäisen ja viimeisen vuosineljänneksen aikana. Tämä vastaa 12% tai 15% (17%) liikevaihdosta. Osakekohtainen tulos oli 0,10 eur (0,11 eur). Liiketoiminnan kassavirta oli 29,1 milj. eur positiivinen (28,5 milj. eur positiivinen). Nettokäteisvarojen muutos oli 22,4 milj. eur positiivinen, poislukien maksetut osingot 9,3 milj. eur (24,5 milj. eur positiivinen poislukien maksetut osingot 9,3 milj. eur).

Kiinteät kokonaiskulut olivat 130,4 milj. eur tai 126,1 milj. eur (123,7 milj. eur) ilman 4,3 milj. eur kertaluontoisia kustannuksia johtuen Bordeaux'n toimiston uudelleenjärjestelystä ja toiminnan tehostamisesta ensimmäisellä ja viimeisellä vuosineljänneksellä. Tämä vastaa 5%:n tai 2%:n kasvua edellisvuoteen verrattuna. Kulujen kasvu johtuu pääosin panostuksista myyntiin ja markkinointiin tukien ydinliiketoimintoja ja maantieteellistä laajentumista. Poistot (tuotekehitysmenot, ohjelmistot, laitteistot) nousivat 9,3 milj. euroon (9 milj. eur). Kehityskulujen aktivoinnit olivat 2,3 milj. eur (0,3 milj. eur).

Vuoden 2014 liikevaihdon alueellinen jakauma oli seuraava: Suomi ja Skandinavia 31% (31%), muu Eurooppa 46 % (45%), Pohjois-Amerikka 10 % (11%) ja muu maailma 13 % (13%).

# F-SECUREN LIIKETOIMINTA SYYS- JOUUKUUSSA

Yhteenlaskettu tietoturvamyyntimme kasvoi viimeisellä vuosineljänneksellä riippumatta perinteisen PC-keskeisen tietoturvamyyntin hiipumisesta. Kasvu tulee ennen kaikkea pilvipohjaiseen tietoturvaan keksittyvän strategiamme pääpainopistealueista. Tämä tarkoittaa käytännössä PC- ja mobiilitietoturvaratkaisuumme SAFEa, yrityksille suunnattua Protection Service for Businessia sekä Freedomea, uutta pilvipohjaista tietoturva- ja yksityisyydensuojaratkaisuumme.

Operaattoreiden keskuudessa tietoturvamyynti jatkui hyvää vauhtia, erityisesti SAFE:n ansiosta. F-Secure allekirjoitti uusia sopimuksia ja lanseerasi tietoturvapalveluita useiden operaattoreiden kanssa, mukaan lukien SFR Ranskassa, Telefonica Perussa sekä Ecuadorissa ja VIVO FSVAS Brasiliassa.

Yritysassiakasliiketoiminta kehittyi erityisen suotuisasti viimeisellä vuosineljänneksellä. Myyntin kasvu oli ennen kaikkea Protection Service for Business:n ansiota. Myös perinteinen lisenssimyynti kasvoi. Yrityksen panostukset valikoiduilla markkina-alueilla (Saksa, Ranska ja Yhdysvallat) tuottivat tulosta ja johtivat jälleenmyyjäverkoston laajenemisen myötä myyntin kasvuun.

F-Securen tietoturvaratkaisujen (F-Secure SAFE ja Internet Security) suora kuluttajamyynti kasvoi vahvasti uusien vuoden 2015 tuoteversioiden lanseerauksen myötä. Uuden pilvipohjaisen tietoturva- ja yksityisyydensuojaratkaisumme Freedomen menestys jatkui ja latausten määrä lähenee jo kahta miljoonaa.

Henkilökohtainen pilvipohjainen tallennuspalvelu, younited, on hyvin kilpailukykyinen uusien operaattorikumppaneiden voittamisessa. Younited-palvelullaan yhtiö on nyt voittanut noin 30 operaattoria, joista yli 20 on jo tuotannossa. Viimeisen vuosineljänneksen aikana palvelun lanseerasivat asiakkailleen mm. PCCW Hong Kongissa ja Claro Brasiliassa. F-Secure päätti ensimmäisellä neljänneksellä keskittyä tallennuspalvelun osalta operaattorimyyntiin. Suoramyynti jatkuu vain käyttäjäkokemusten keräämiseksi. Tallennuspalveluiden osalta yhtiö sai joulukuussa päätökseen toimintojen tehostamiseen tähtäävät yhteistoimintamenettelyn mukaiset neuvottelut Suomessa (pörssitiedote julkaistu 8. joulukuuta).

Kokonaisuudessaan F-Securen operaattorimyynti jatkoi laskuaan viimeisellä vuosineljänneksellä. Taustalla oli ennen kaikkea ensimmäisen sukupolven varmuuskopioliiketoiminnan hallittu alasajo sekä PC-keskeisten tietoturvaratkaisujen myyntin hiipuminen. Laskua hillitsi PC- ja mobiiliturvaratkaisu SAFE:n sekä uuden tallennuspalvelumme younitedin myyntien kasvu.

Viimeisellä vuosineljänneksellä operaattorikanavan liikevaihto laski 9 % ja oli 22,4 milj. eur (24,9 milj. eur). Yritysmyynti ja suora kuluttajamyynti kasvoivat 4 %, ja olivat syys-joulukuussa 15,7 milj. eur (15,2 milj. eur). Kaiken kaikkiaan liikevaihto supistui viimeisellä vuosineljänneksellä 4 % 38,2 milj. euroon (40,0 milj. eur).

Koko vuoden osalta operaattorikanavan liikevaihto laski 4 %, ja oli 91,7 milj. eur (95,5 milj. eur). Yritysmyynti ja suora kuluttajamyynti kasvoivat 4 % ja oli yhteensä 62 milj. eur (59,6 milj. eur). F-Securen liikevaihto laski vuonna 2014 kokonaisuudessaan yhdellä prosentilla 153,8 milj.euroon (155.1m).

Maantieteellisesti toiminnan laajentamista jatkettiin Latinalaisessa Amerikassa Telefonican and American Movilesin kanssa. Toisena keskeisenä painopisteena on yritysmyyntin kasvattaminen Saksassa, Ranskassa ja Yhdysvalloissa. Yhtiö tutkii mahdollisuutta tehdä uusia avauksia Aasian ja Tyynenmeren alueella.

## TUOTEJULKISTUKSET SYYS-JOULUKUUSSA

Viimeisellä neljänneksellä jatkoimme panostuksiamme tietoturvateknologiaamme, myyntiaktiviteetteihin sekä tuotteidemme käyttäjäystävällisyyden parantamiseen.

PC- ja mobiilitietoturvaratkaisumme **F-Secure SAFE** sai päivityksen yhteydessä uudistetun käyttäjäystävällisemmän käyttöliittymän. F-Secure Search, SAFE:n osana tarjottava turvallinen hakutoiminto, tuli saataville myös Androidin, iOS:n ja Windows Phonen mobiilikäyttäjille. Lisätietoa SAFE:sta: [https://www.f-secure.com/fi\\_FI/web/home\\_fi/safe](https://www.f-secure.com/fi_FI/web/home_fi/safe)

**Freedomen**, uuden pilvipohjaisen tietoturva- ja yksityisydensuojaratkaisumme PC-versio tuotiin beta-versiona markkinoille joulukuussa ja lanseerattiin virallisesti 21. tammikuuta. Freedom on nyt myös saatavilla hyllytavarana valikoiduilla jälleenmyyjillä. Freedomen uusi ns. exit-piste julkaistiin Australiassa. Lisätietoa Freedomesta: [https://www.f-secure.com/fi\\_FI/web/home\\_fi/freedom](https://www.f-secure.com/fi_FI/web/home_fi/freedom)

**Younitedin** päivityksessä parannettiin sisällön lajittelumahdollisuuksia, lisättiin tuki iOS8-laitteille sekä mahdollistettiin Chromecastin käyttö myös Applen laitteilla. Lisätietoa younitedista: [https://www.f-secure.com/fi\\_FI/web/home\\_fi/younited](https://www.f-secure.com/fi_FI/web/home_fi/younited)

# LÄHIAJAN RISKIT JA EPÄVARMUUSTEKIJÄT

Yhtiön riskit ja epävarmuustekijät liittyvät muun muassa seuraaviin seikkoihin: markkinasuhdanteiden epävakaisuus; muutokset kilpailuympäristössä ja asiakaskysynnässä vaikuttavat sekä liiketoiminnan volyyymiin että hintatasoon; F-Securen tuotevalikoiman kilpailukyky muuttuvassa markkinatilanteessa; immateriaalioikeuksien suojaaminen F-Securen ratkaisuisa; altistuminen riskeille, jotka syntyvät sopimuksellisen vastuun kasvattamisesta; alueellinen kehitys uusilla kasvumarkkinoilla; kumppanuussuhteiden pysyvyys; uusien liiketoiminta-alueiden kehittäminen; tallennus- ja pilvipalvelumarkkinoiden jatkuva muutostila ja näihin palveluihin kohdistuvat mahdolliset tietoturvaohut.

## KATSAUSKAUDEN JÄLKEISET TAPAHTUMAT

Yhtiö näkee merkittävän kasvumahdollisuuden lähivuosina kyberturvallisuudessa ja pilvipohjaisessa tietoturvassa. Jotta yhtiö voi panostaa ja keskittyä paremmin tietoturvaan, yhtiö on tänään allekirjoittanut sopimuksen, jonka mukaan sen pilvitalennusliiketoiminta (younited) myydään Synchronossille. Kauppahinta on 60 miljoonaa dollaria. Kaupan arvioidaan nykyisin vaihtokurssein kasvattavan F-Securen liikevoittoa vuonna 2015 lähes 20 miljoonalla eurolla kaupan päättämisen yhteydessä (pörssitiedote 4. helmikuuta 2015).

## HENKILÖSTÖ JA ORGANISAATIO

F-Securen henkilöstömäärä oli vuosineljänneksen lopussa 921 (939).

Yhtiön tämänhetkinen johtoryhmän kokoonpano vastuualueittain on seuraava:

**Christian Fredrikson** (toimitusjohtaja), **Janne Juvonen** (myynti ja markkinointi), **Samu Konttinen** (kuluttajatietoturva), **Timo Laaksonen** (Content Cloud), **Johanna Orjatsalo** (henkilöstö ja toimitilat), **Jari Still** (tuotekehitys), **Pekka Usva** (yritysliiketoiminta) ja **Taneli Virtanen** (talous ja hallinto, 22. helmikuuta asti) ja **Saila Miittinen-Lähde** (talous- ja hallinto, 23. helmikuuta alkaen).

## RAHOITUS JA PÄÄOMARAKENNE

Liiketoiminnan kassavirta oli tammi-joulukuun aikana 29,1 milj. euroa positiivinen (28,5 milj. eur positiivinen).

Nettokäteisvarojen muutos oli 13,1 milj. eur positiivinen, mukaan lukien huhtikuussa maksetut 9,3 miljoonan euron osingot (15,2 milj. eur positiivinen osingot mukaan lukien osingot, 9,3 milj. eur). Nettorahoitustuotot olivat 1,1 milj. euroa positiiviset (0,7 milj. eur negatiiviset).

F-Securen likvidien varojen markkina-arvo neljänneksen lopussa oli 61,3 milj. eur (47,7 milj. eur). Valuuttakurssien muutoksilla ei ollut olennaista vaikutusta liikevaihtoon tai kustannuksiin.

Investoinnit käyttöomaisuuteen olivat vuosineljänneksen aikana 5,8 milj. euroa (3,7 milj. eur). Aktivoidut kehitysmenot olivat 2,3 milj. euroa (0,3 milj. eur).

F-Securen rahoitusasema on edelleen vahva. Omavaraisuusaste vuosineljänneksen lopussa oli 75% (74%) ja



velkaantumisaste oli 77% negatiivinen (66% negatiivinen).

## VEROTUS

Vuonna 2013 Suomen veroviranomaiset muuttivat tulkintaa oikeudesta vähentää eräissä maissa maksettuja lähdeveroja. Tästä johtuen yhtiö velvoitettiin maksamaan aiemmin vähennettäväksi hyväksytyjä lähdeveroja vuodelta 2012 eikä yhtiö voinut vähentää niitä 2013. Nyt yhtiö on onnistunut saamaan lähdeveropalautuksia tietyissä maissa. Osassa maista palautuksia ei ole saatu. Yhtiö kärsii siis yhä osin kaksinkertaisesta verotuksesta. Vuonna 2014, yhtiön pyynnön pohjalta, korkein hallinto-oikeus teki päätöksen yhtiön eduksi liittyen Malesian tytäryhtiömme verotukseen. Tämän seurauksena konsernin veroaste oli 21 % (37 % vuonna 2013, 29 % vuonna 2012).

## OSAKKEET, OSAKEPÄÄOMA, OMAT OSAKKEET JA OPTIO-OHJELMAT

F-Securen osakkeiden kokonaismäärä on tällä hetkellä 158 798 739. Yhtiön rekisteröity osakepääoma on 1 551 311,18 euroa. Yhtiön hallussa on tällä hetkellä 3 004 812 omaa osaketta.

## HALLINNOINTI (CORPORATE GOVERNANCE)

F-Securen hallinnointiperiaatteet (Corporate Governance) noudattavat Suomen lainsäädäntöä, julkisesti noteerattuja yhtiöitä koskevia säännöksiä, F-Securen yhtiöjärjestyksestä, NASDAQ OMX Helsinki Oy:n sääntöjä sekä Suomen Arvopaperimarkkinayhdistyksen 2010 julkistamaa Suomen listayhtiöiden hallinnointikoodia, joka on saatavilla osoitteesta: <http://cgfinland.fi>

F-Secure Oyj julkaisi selvityksen hallinto- ja ohjausjärjestelmästäan vuodelle 2013 yhtiön vuosikertomuksessa ja yhtiön verkkosivuilla.

## MARKKINAKATSAUS

Tietoturvaliiketoiminta on murroksessa. Ohjelmistoja myydään enenevässä määrin palveluina kiinteiden vuosilisenssien sijaan. Tämä yhdessä pilvipohjaisten ratkaisujen yleistymisen kanssa mullistaa nopeasti perinteistä tapaa toimia. Laittepuolella Windows-pohjaiset PC:t ovat yhä tärkeässä roolissa, etenkin yrityskäytössä, mutta kasvu tulee lähinnä erilaisista mobiililaitteista. Lisäksi yhä uudenlaiset laitteet ovat yhteydessä verkkoon. Tästä kehityksestä puhutaan nk. tavaroiden internetinä (Internet of Things). Käynnissä oleva muutos heijastuu myös tietoturvallisuusalalle. Lyhyellä aikavälillä kasvu on PC-keskeisen tietoturvamyyntin osalta alalla haastavaa, mutta keskipitkällä ja pitkällä aikavälillä murros luo merkittäviä liiketoimintamahdollisuuksia.

Monipuolistuva laitekanta ja erilaiset toisiinsa kytköksissä olevat verkkopalvelut tekevät tietoturvan hallinnasta entistä

monimutkaisempaa niin yrityksille kuin yksityishenkilölle. Verkkoon liittyvät uhat lisääntyvät ja muuttuvat. Rikolliset toimijat muuttuvat koko ajan ammattimaisemmiksi. Käyttäjien siirtyessä sosiaaliseen mediaan ja mobiililaitteisiin rikolliset seuraavat perässä. Perinteisten haittaohjelmien lisäksi valtioiden harjoittamasta valvonnasta ja jopa suoranaisestä vakoilusta on tullut todellisuutta. Kohdennetut hyökkäykset yrityksiä ja palveluntarjoajia kohtaan yleistyvät.

Pew Reseach Centerin tutkimuksen mukaan 91 prosenttia aikuisista koki, että he eivät enää pysty kontrolloimaan sitä, millaista henkilökohtaista tietoa heistä kerätään. Snowden-paljastusten jälkeen kuluttajat ovat tulleet tietoisiksi siitä, että arkaluontoista tietoa heidän yksityiselämästään saattaa levitä verkon ja siihen kytkettyjen laitteiden kautta vääriin käsiin. Tarve tietoturvapalveluille on suurempi kuin koskaan.

Kokonaisuudessaan tietoturvamarkkinan kooksi arvioidaan jo yli 20 miljardia dollaria ja luku vain kasvaa. Gartnerin mukaan (Q3, 2014) kuluttajille suunnattujen tietoturvaohjelmistojen markkinoiden arvo kasvaa yli 6 miljardiin dollariin vuoteen 2017 mennessä (2013: 5,1 miljardia).

## **PITKÄN AIKAVÄLIN TAVOITTEET JA STRATEGIA 2015-2017**

F-Secure on päivittänyt strategiaansa, jonka edellinen versio julkistettiin helmikuussa 2014. Keskitymme pilvipohjaisiin tietoturvaratkaisuihin. Suojaamme kaikkia verkkoon liitettäviä laitteita sekä niitä käyttävien ihmisten ja yritysten yksityisyyttä. Strategiamme pohjaa kahteen tärkeään pitämäämme trendiin markkinoilla:

Laitteet kytkeytyvät toisiinsa: Mobiililaitteiden yleistyminen sekä yhä useampien laitteiden kytkeytyminen toisiinsa (nk. laitteiden internet, eng. Internet of Things) muuttavat nopeasti internetin luonnetta. Uudet kytkökset luovat uusia uhkia. Luottamuksellisen tiedon ja maineen suojelu on tärkeämpää kuin koskaan. Samaan aikaan pitää varjella ihmisten ja yritysten vapautta toimia verkossa.

Pilvipalveluiden yleistyminen: Jatkossa suurin osa informaatiosta ei sijaitse fyysisesti enää käyttäjien omilla päätelaitteilla, vaan verkon välityksellä käytettävissä pilvipalveluissa. Tämä tarjoaa käyttäjille ja palveluntarjoajille lukuisia uusia mahdollisuuksia, mutta luo myös uhkia. Pilvipohjaiset tietoturvapalvelut mahdollistavat näiden ongelmien ratkaisun.

F-Secure keskittyy pilvipohjaisten yksityisyyttä suojaavien ja tietoturvaratkaisuiden kehittämiseen sekä tuomiseen markkinoille. Tätä tehdessämme nojaamme yrityksemme vahvaan teknologiseen osaamiseen sekä ymmärrykseemme alan kehityksestä ja asiakkaidemme tarpeista. Pilvipohjaisia ratkaisuja hyödynnetään jatkuvasti enemmän jo olemassa olevien PC- ja mobiilimarkkinoille suunnattujen tuotteidemme tuottamisessa. Lisäksi tuomme markkinoille aivan uusia pilvipohjaisia tuotteita. Pilviteknologian ansiosta on mahdollista ratkaista toisiinsa verkon kautta kytkettyjen laitteiden luomat tietoturvaasteet skaalautuvalla tavalla. Kotimaamme Suomen yksityisyydensuojalle suoma oikeusturva puolestaan vahvistaa asemaamme luotettavana toimijana tietoturvamarkkinoilla.

F-Secure keskittyy kuluttaja- ja yritysasiakasmyynnissä nykyisten kanaviensa hyödyntämiseen entistä tehokkaammin. Yhteistyössä operaattorikumppaniemme kanssa myymme kuluttajille pilvipohjaisia ja perinteisiä tietoturva- sekä muita ratkaisuja. Kasvavan yritysasiakkaidemme joukon palvelun turvaamme laajentamalla jälleenmyyjäverkostoamme. Suoramyyntin kanaviamme hyödynnetään palvelujemme myymiseksi kuluttajille ympäri maailmaa.

Strategiajakson 2015-2017 loppuun mennessä F-Secure tavoittelee käyttäjämäärien kasvua kymmenillä miljoonilla. Liikevaihdon odotetaan kasvavan kaksinumeroisin prosentein. Kasvu tulee pääosin länsimaista sekä kehittyviltä markkinoilta kuten Etelä-Amerikasta sekä Aasian ja tyynenmeren maista (APAC). Vaikka investoimme kasvuun, odotamme yrityksen suhteellisen kannattavuuden pysyvän ennallaan. Pitkällä aikavälillä kannattavuutta määrittävät kykymme kasvattaa liikevaihtoaamme sekä hyödyntää mittakaavaetuja toiminnassamme.

# VUODEN 2015 NÄKYMÄT

Yhtiön päätös keskittyä tietoturvaan ja myydä pilvitalennusliiketoiminta pienentää kokonaisliikevaihtoa vuoteen 2014 verrattuna. Yhtiön tietoturvaan liittyvä liikevaihto oli vuonna 2014 137,4 milj. eur. Johto arvioi tietoturvaan pohjautuvan liikevaihdon kasvavan hieman tänä vuonna. Lisäksi tallennuspalveluliiketoiminnan myyntiin liittyvien palvelujen myynnistä arvioidaan syntyvän noin 6 miljoonaa euroa liikevaihtoa. Kannattavuuden arvioidaan pysyvän noin 15 % liikevaihdosta (poislukien pilvitalennusliiketoiminnan myynnistä saatava voitto)

Liikevaihdon kasvun odotetaan tulevan yhtiön keskeisten pilvipohjaisten tietoturvatuotteiden myynnistä. Nämä koostuvat PC- ja mobiilitietoturvatuote SAFE:sta, yrityksille suunnatusta Protection Service for Businessista sekä uudesta pilvipohjaisesta tietoturva- ja yksityisyydensuojatuoteesta, Freedomesta. Yhtiö investoi uusiin kyberturvallisuuteen ja pilvipohjaiseen tietoturvaan liittyviin tuotteisiin. Perinteisen PC-keskeisen tietoturvamyyntin odotetaan jatkavan lievää laskuaan.

Liikevaihtoarvio perustuu tämän hetken myyntinäkymiin, olemassa olevaan tilauskantaan ja tukisopimuksiin sekä valuuttakursseihin. Yhtiö jatkaa pidemmän aikavälin kasvun priorisointia lyhyen aikavälin kannattavuuden edelle ja kohdistaa investointinsa parantuneesta tuloksesta ydinliiketoiminnan kasvun tukemiseen.

## VUOSIKERTOMUKSEN ALLEKIRJOITUS JA ESITYKSET VARSINAISELLE YHTIÖKOKOUKSELLE

Yhtiön hallitus allekirjoittaa vuosikertomuksen 13. helmikuuta. Yhtiö julkaisee samana päivänä esitykset varsinaiselle yhtiökokoukselle. Yhtiön osingonjakokäytäntönä on maksaa osinkoina noin puolet yhtiön vuotuisesta liikevoitosta. Yhtiö voi olosuhteista riippuen poiketa tästä käytännöstä.

## TIEDOTUSTILAISUUS TÄNÄÄN KLO 11

Analyytikoille ja medialle järjestetään tiedotustilaisuus tänään 4.2. klo 11.00 (Suomen aikaa) yhtiön pääkonttorissa osoitteessa Tammasaarenkatu 7, Helsinki (Ruoholahti). Tiedotustilaisuudessa toimitusjohtaja Christian Fredrikson esittelee vuoden viimeisen neljänneksen ja koko vuoden tuloksen.

Englanninkielinen webinaari kansainvälisille sijoittajille ja analyytikoille järjestetään tänään kello 14.00 paikallista aikaa. Webinaarin pääsee osallistumaan alla olevasta linkistä.

<https://meet.F-Secure.com/tapio.pesola/RVM2BPP6>

Pääset osallistumaan webinaarin puhelimitse soittamalla numeroon +358975110100. Puhelinkonferenssin tunnus on 6657805.

Webinaari järjestetään Lyncin kautta, joka mahdollistaa videolähetyksen ja muun visuaalisen materiaalin seuraamisen. Jos et ole aiemmin käyttänyt Lynciä, tulee sinun ladata ohjelma koneellesi ennakoon. Ohjeet asentamiseen ja ohjelman käyttöön löytyvät alla olevasta linkistä:

<https://support.office.com/fi-fi/article/Quick-Start-Use-Lync-2010-Attendee-3141c2f5-ffac-42a8-a426-cff158dda27f>

Jos et pysty asentamaan ohjelmistoa koneellesi, voit käyttää pelkästään websovellusta. Huomioithan kuitenkin ettei websovelluksen kautta kuule ääntä, joten tällöin sinun tulee osallistua webinaariin myös puhelimitse.

Esitysmateriaali on saatavilla ennen tilaisuuden alkua yhtiön verkkosivuilla osoitteessa [www.f-secure.fi/investors](http://www.f-secure.fi/investors).

# TALOUELLINEN KALENTERI

F-Secure Oyj julkistaa osavuositarkastuksensa vuonna 2015 seuraavasti.

Vuoden 2015 ensimmäiseltä neljännekseltä - 23.huhtikuuta 2015

Vuoden 2015 toiselta neljännekseltä - 23.heinäkuuta 2015

Vuoden 2015 kolmannelta neljännekseltä - 22.lokakuuta 2015

Hallituksen ehdotukset yhtiökokoukselle julkistetaan 13.2.2015. Vuoden 2014 vuosikertomus julkaistaan yhtiön verkkosivuilla viimeistään viikolla 12. Yhtiökokous on suunniteltu pidettäväksi torstaina 8.huhtikuuta 2015. Hallitus kutsuu kokouksen koolle myöhempänä ajankohtana

F-Secure Oyj

## Lisätietoja:

Christian Fredrikson, toimitusjohtaja

puh. +358 9 2520 0700

Taneli Virtanen, talousjohtaja

puh. +358 9 2520 5655



Tämä osavuositarkastus on laadittu IAS 34 standardin Osavuositarkastukset mukaisesti ja tässä katsauksessa on noudatettu samoja laatimisperiaatteita kuin tilinpäätöksessä 2013 sekä lisäksi 1.1.2014 voimaantullutta IFRS 12 -standardia.

## TUNNUSLUVUT (TILINTARKASTAMATTOMIA):

TULOSLASKELMA (Miljoonaa EUR)	2014 10-12	2013 10-12	2014 1-12	Muutos %	2013 1-12
Liikevaihto	38.2	40.0	153.8	-1	155.1
Myytyjä suoritteita vastaavat kulut	1.9	2.1	7.6	9	7.0
Bruttokate	36.4	37.9	146.2	-1	148.1
Liiketoiminnan muut tuotot	1.0	0.9	3.0	10	2.7
Myyntin ja markkinoinnin kulut	22.4	17.6	84.9	15	73.6
Tutkimuksen ja tuotekehityksen kulut	8.2	10.4	38.2	-8	41.7
Hallinnon kulut	1.9	2.1	7.4	-12	8.4
Liiketulos	4.7	8.8	18.8	-31	27.1
Rahoitustuotot (netto)	0.1	-0.1	1.1		-0.7
Tulos ennen veroja	4.8	8.7	19.9		26.3
Tuloverot	-0.3	-4.1	-4.1		-9.9
Kauden tulos	4.5	4.6	15.8		16.5

## MUUT LAAJAN TULOKSEN ERÄT:

TULOSLASKELMA (Miljoonaa EUR)	2014 10-12	2013 10-12	2014 1-12	Muutos %	2013 1-12
Ulkomaisiin yksikköihin liittyvät muuntoerot	0.1	-0.1	0.4		-0.1
Myytävässä olevat rahoitusvarat	0.3	0.2	0.2		0.1
Muihin laajan tuloksen eriin liittyvät verot	-0.1	0.0	0.0		0.0
Tilikauden laaja tulos (omistajille)	4.8	4.7	16.3		16.5
Osakekohtainen tulos, EUR	0.03	0.03	0.10		0.11
-ml.laimennusvaik., EUR	0.03	0.03	0.10		0.11

# TASE

<b>VARAT</b>	<b>31/12/2014</b>	<b>31/12/2013</b>
Aineettomat hyödykkeet	14.1	16.8
Aineelliset hyödykkeet	7.2	8.3
Liikearvo	19.4	19.4
Muut saamiset	2.9	4.4
Pitkäaikaiset varat yht.	43.6	49.0
Varasto	0.1	0.3
Muut saamiset	44.6	39.5
Myytävissä olevat rahoitusvarat	40.3	25.7
Rahat ja pankkisaamiset	21.1	22.2
Lyhytaikaiset varat yht.	106.1	87.7
Yhteensä	149.7	136.6

<b>OMA PÄÄOMA JA VELAT</b>	<b>31/12/2014</b>	<b>31/12/2013</b>
Oma pääoma	79.9	72.8
Muut velat	0.4	0.4
Ennakkomaksut	11.0	9.2
Pitkäaikaiset velat yht.	11.4	9.5
Muut velat	26.4	24.8
Ennakkomaksut	32.0	29.6
Lyhytaikaiset velat yht.	58.4	54.3
Yhteensä	149.7	136.6

# RAHAVIRTALASKELMA

	31/12/2014	31/12/2013
Liiketoiminnan rahavirta	29.1	28.5
Investointien rahavirta	-6.7	-4.0
Rahoituksen rahavirta 1)	-9.3	-9.3
Rahavarojen muutos	13.1	15.2
Rahavarat tilikauden alussa	48.0	32.4
Käyvän arvon muutos	0.2	0.1
Rahavarat tilikauden lopussa	61.3	47.7

## LIITETIEDOT

1)Rahoituksen rahavirta: Vuoden 2013 osinko 0,06 eur/osake on maksettu 15.4.2014. Maksettu määrä oli 9,345,749,70 euroa. Vuonna 2013 maksettu osinko oli 9,322,974,24 euroa.

# OMAN PÄÄOMAN MUUTOKSET

	Osake- pääoma	Yli- kurssi- rahasto	SVOP	Omat osakkeet	Kert. voitto- varat	Myyt. olevat raha- varat	Transl.diff	Yht.
Oma pääoma: 31.12.2013	1.6	0.2	5.1	-7.8	73.5	0.3	-0.1	72.8
Tilikauden laaja tulos yht.					15.8	0.2	0.4	16.3
Osingot					-9.3			-9.3
Osakeper. maksujen kustannus			0.1	0.8	-0.7			0,2
Oma pääoma 31.12.2014	1.6	0.2	5.1	-7.0	79.3	0.5	0.3	79.9

# TUNNUSLUVUT

	2014	2013
	12 kk	12 kk
Liiketulos % liikevaihdosta	12.2	17.5
ROI, %	26.7	40.9
ROE, %	20.7	24.9
Omavaraisuusaste, %	74.9	74.3
Nettovelkaantumisaste, %	-76.6	-65.6
Osakekohtainen tulos, EUR	0.10	0.11
Osakekohtainen tulos laimennusvaikutus huomioiden, EUR	0.10	0.11
Oma pääoma/osake, EUR	0.50	0.46
P/E luku	22.2	17.6
Investoinnit, MEUR	5.8	3.7
Vastuut, MEUR	10.1	12.2
Henkilöstö keskimäärin	937	949
Henkilöstön lkm kauden lopussa	921	939

# SEGMENTIT

Konsernissa seurataan yhtä segmenttiä; tietoturvaa

Kehitys neljännesvuosittain	1/13	2/13	3/13	4/13	1/14	2/14	3/14	4/14
Liikevaihto	38.4	38.4	38.3	40.0	39.1	38.6	37.9	38.2
Myytjä suoritteita vastaavat kulut	1.7	1.8	1.5	2.1	2.0	1.8	2.0	1.9
Bruttokate	36.7	36.6	36.8	37.9	37.2	36.8	35.9	36.4
Liiketoiminnan muut tuotot	0.8	0.7	0.3	0.9	0.8	0.6	0.6	1.0
Myyntin ja markkinoinnin kulut	18.4	19.8	17.8	17.6	22.1	20.8	19.5	22.4
Tutkimuksen ja tuotekehityksen kulut	10.7	11.1	9.5	10.4	11.5	9.8	8.6	8.2
Hallinnon kulut	2.5	2.4	1.5	2.1	2.0	1.8	1.6	1.9
Liiketulos	5.9	4.0	8.4	8.8	2.3	5.0	6.9	4.7
Rahoitustuotot	0.1	-0.2	-0.6	-0.1	0.1	0.2	0.6	0.1
Tulos ennen veroja	6.0	3.8	7.8	8.7	2.4	5.2	7.5	4.8

# MAANTIETEELLISET TIEDOT

<b>Liikevaihto</b>	<b>10-12/2014</b>	<b>10-12/2013</b>	<b>1-12/2014</b>	<b>1-12/2013</b>
Suomi ja Skandinavia	12.3	12.9	48.3	47.5
Muu Eurooppa	16.7	17.8	70.4	70.0
Pohjois-Amerikka	4.2	4.4	15.6	17.8
Muu maailma	5.0	4.9	19.5	19.8
Yhteensä	38.2	40.0	153.8	155.1

# KÄYVÄT ARVOT

Rahoituserien kirjanpitoarvo vastaa käypää arvoa.

<b>Käypään arvoon arvostetut varat</b>	<b>Yhteensä</b>	<b>Taso 1</b>	<b>Taso 2</b>	<b>Taso 3</b>
Myytavissä olevat rahoitusvarat 31.12.2014	40.3	40.2		0.1
Myytavissä olevat rahoitusvarat 31.12.2013	25.7	25.6		0.1



# SWITCH ON FREEDOM

[www.f-secure.com/digitalfreedom](http://www.f-secure.com/digitalfreedom)

