

F-Secure 

F-SECURE OSAVUOSIKATSAUS

LAAJENNAMME
KYBERTURVALLISUUTEEN

11.-30.6.2015

SWITCH ON FREEDOM

KESKEISET TAPAHTUMAT HUHTI-KESÄKUUSSA (Q2)

- Liikevaihto jatkuvien toimintojen osalta oli 35,5 milj. eur (34,4 milj. eur) ja kasvoi 3% edellistä vuodesta
- Liikevoitto (ei-IFRS) jatkuvien toimintojen osalta oli 4,1 milj. eur (pois lukien nSense-kauppahintaan sisältyvät viivästetyt ja ehdolliset erät) ja 12 % liikevaihdosta
- Liikevoitto (IFRS) jatkuvien toimintojen osalta oli 4,0 milj. eur ja 11% liikevaihdosta (5.2 milj. eur, pois lukien kertaluonteiset erät, 15% liikevaihdosta)
- Liikevoiton suhteen vuoden toinen neljännes on tyypillisesti F-Securen heikoin
- Osakekohtainen tulos jatkuvien toimintojen osalta oli 0.02 eur (0.02 eur) ja osakekohtainen tulos koko konsernin osalta sisältäen lopetetut toiminnot oli 0.02 eur (0.02 eur)
- Liiketoiminnan kassavirta (sisältäen lopetetut toiminnot) oli 4.2 milj. eur (6.0 milj. eur)
- Likvidien varojen muutos sisältäen maksetut osingot sekä nSense-kauppahintaan kuuluneen välittömän käteismaksun oli -33,9 milj. eur ja likvidit varat neljänneksen lopussa olivat 76.3 milj. eur
- F-Secure osti 2. kesäkuuta 2015 pohjoismaiden johtavan kyberturvallisuusyhtiön, nSensen. Osto merkitsi alkua F-Securen laajentumiselle kyberturvallisuusmarkkinoille ja suuryrityssegmenttiin. Kaupan arvo muodostuu välittömästä 11 miljoonan euron käteismaksusta, viivästetystä neljän miljoonan euron osakkeina maksettavasta erästä sekä enintään kolmen miljoonan euron ehdollisesta maksusta

KESKEISET TAPAHTUMAT TAMMI-KESÄKUUSSA (H1)

- Liikevaihto jatkuvien toimintojen osalta oli 71,4 milj. eur (68,4 milj. eur) ja kasvoi 4%
- Liikevoitto (ei-IFRS) jatkuvien toimintojen osalta oli 9,1 milj. eur (pois lukien nSense-kauppahintaan sisältyvät viivästetyt ja ehdolliset erät) ja 13% liikevaihdosta
- Liikevoitto (IFRS) jatkuvien liiketoimintojen osalta oli 9,0 milj. eur ja 13% liikevaihdosta (9,6 milj. eur, pois lukien kertaluonteiset erät, 14% liikevaihdosta)
- Osakekohtainen tulos jatkuvien toimintojen osalta oli 0,06 eur (0,04 eur) ja osakekohtainen tulos koko konsernin osalta sisältäen lopetetut toiminnot oli 0,12 eur (0,03 eur)
- Liiketoiminnan kassavirta (sisältäen lopetetut toiminnot) oli 8,9 milj. eur (12,1 milj. eur); likvidien varojen muutos oli 15,0 milj. eur ja likvidit varat neljänneksen lopussa olivat 76,3 milj. eur
- Ennakkomaksuksi kirjattu myynti kasvoi jatkuvien toimintojen osalta 44,8 milj. euroon (39,9 milj. eur); taustalla oli lisenssi- ja uusintamyynnin kasvu
- Helmikuussa F-Secure myi pilvitalennusliiketoiminnan Synchronoss Technologiesille 60 miljoonalla USA:n dollarilla; nettomyyntivoitto oli 18,6 milj. eur

Helmikuussa Synchronoss Technologiesille myyty pilvitalennusliiketoiminta (younited) raportoidaan vuoden 2015 alusta lähtien lopetettuina toimintoina. Tähän liittyen tuloslaskelman vertailuluvut on oikaistu. Vertailuluvut tekstissä sisältävät vain jatkuvat toiminnot ja viittaavat edellisen vuoden vastaavaan jaksoon, jos ei toisin mainita.

Kesäkuussa ostettu kyberturvallisuusliiketoiminta (nSense) on 2. kesäkuuta lähtien yhdistetty F-Securen konsernitulokseen.

Raportointivaluutta on euro. Tätä osavuositarkastusta ei ole tilintarkastettu

NÄKYMÄT VUODELLE 2015

Liiketoiminnan näkymät eivät ole muuttuneet. Näkymien liikevoittoa koskevaa osuutta on kuitenkin päivitetty, koska IFRS-standardien mukaisesti nSense-kauppaan liittyvät osakkeina maksettavat sekä ehdolliset erät kirjataan kuluina tuloslaskelman kautta.

Yhtiön näkymät vuodelle 2015:

- Tietoturvaan perustuvan liikevaihdon odotetaan jatkuvien toimintojen osalta kasvavan vähintään 5 % vuonna 2015 (137,4 milj. eur).
- Liikevoiton (ei-IFRS) odotetaan jatkuvien toimintojen osalta olevan noin 15 % liikevaihdosta. Arvio ei sisällä pilvitalennuspalvelun myynnistä saatavaa voittoa eikä nSense-kaupan kuluvaikutuksia.
- Noin 6 milj. eur. liikevaihtoa Synchronoss Technologiesille myytävistä palveluista arvioidaan kirjattavan lopetettujen toimintojen alle

Aiempi arvio liikevoiton osalta oli, että "liikevoiton arvioidaan pysyvän noin 15% tasolla suhteessa liikevaihtoon (pois lukien pilvitalennuspalvelun myynnistä saatava voitto)".

AVAINLUVUT

Milj. eur	2015	2014	2015	2014	2014
	4-6	4-6	1-6	1-6	1-12
Liikevaihto	35,5	34,4	71,4	68,4	137,4
Liikevoitto (ei-IFRS)*	4,1	5,2	9,1	9,6	23,3
% liikevaihdosta (ei-IFRS)*	12	15	13	14	17
Liikevoitto (IFRS)*	4,0	5,2	9,0	9,6	23,3
% liikevaihdosta (IFRS)*	11	15	13	14	17
Voitto ennen veroja*	3,9	5,4	11,0	9,9	24,4
Tulos per osake (eur)**	0,02	0,02	0,12	0,03	0,10
Tulos per osake, jatkuvat toiminnot (eur)**	0,02	0,02	0,06	0,04	0,12
Kauden lopussa: Ennakot			44,8	39,9	43,0
Likvidit varat, yhteensä			76,3	47,3	61,3
ROI%			53	22	27
Omavaraisuusaste, %			68	72	75
Velkaantumisaste, %			-102	-68	-77
Poistot	1,4	2,0	2,9	3,9	7,9
Henkilöstö			901	951	921

*Poislukien Q1/2014 ja Q4/2014 kertaluonteiset kulut.

** Perustuen tilikauden keskimääräiseen, osakeantioikaistuun osakkeiden lukumäärään 155 800 221.

TOIMITUSJOHTAJA CHRISTIAN FREDRIKSON:

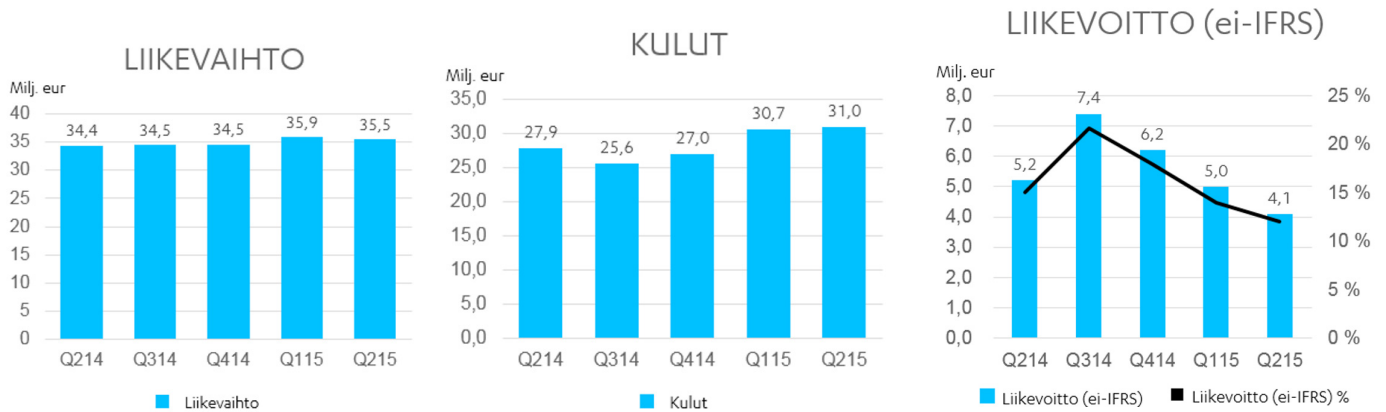
Vuoden toisella neljänneksellä tietoturvamyyntimme kokonaisuudessaan kasvoi hieman edelliseen vuoteen verrattuna. Operaattorikanavan myynti väheni hieman, mutta yritysmyynti jatkoi tervettä kasvuaan. Yritysmyyntin kasvusta pääosa oli Protection Service for Business:n ansiota ja esimerkiksi Ranskassa sekä Japanissa kehitys oli erittäin positiivista. Yritysmyyntin liikevaihtoa kasvatti osaltaan myös pohjoismaiden johtavan kyberturvallisuusyhtiön nSensen osto kesäkuussa.

F-Securen tavoitteena on tulla Euroopan johtavaksi kyberturvallisuusasiantuntijaksi. Kyberuhat ja suoranaiset hyökkäykset ovat nykyisin yksi suurimmista riskeistä yrityksille, joilla on liiketoiminnan kannalta kriittistä IT-infrastruktuuria. nSense-yrityskaupan myötä sekä kyberturvallisuuteen edelleen tekemiemme investointien ansiosta tarjoamme yritysasiakkaillemme sekä huippuluokan tuotteita – mikä on F-Securen perinteinen vahvuus – että erikoistunutta kyberturvallisuuskonsultointia. Tuotteidemme ja palveluidemme kautta autamme asiakkaitamme niin hyökkäyksiä havaitsemisessa ja estämisessä kuin hyökkäykseen vastaamisessakin sen jo tapahduttua. Jatkamme näiden palveluiden kehittämistä myös tulevaisuudessa. Yhtiömme kasvu riippuu merkittävästi yritysliiketoiminnan kehityksestä. Pyrimme jatkossa palvelemaan entistä suurempia yritysasiakkaita ja keskitymme niiden osalta erityisesti kyberturvaan.

Kuluttajien tietoturvamarkkinoiden murros jatkuu mobiililaitteiden käytön yhä yleistyessä. Vastataksemme tähän kehitykseen olemme lanseeranneet PC- ja mobiilitietoturvatuotteemme SAFE:n jälleen lukuisten useiden uusien operaattoreiden kanssa. Jos tarkastellaan niitä operaattoreita, jotka tuovat 90 % operaattoriliiketoimintamme, yli puolet näistä on jo ottanut SAFE:n käyttöön. Freedomen osalta keskitymme verkkomyyntiin, operaattorikumppanuuksien hyödyntämiseen sekä uusien jälleenmyyjäkumppaneiden etsimiseen. Lisäksi allekirjoitimme ensimmäisen Freedom-sopimuksemme laitevalmistajan kanssa Freedomen lataamiseksi laitteille ennakoon.

F-Securen kannattavuus ja kassavirta pysyivät jälleen vahvoina. Vaikka merkittävän kasvun luominen kuluttajamarkkinassa lyhyellä aikavälillä onkin haasteellista, kyberturvallisuuteen liittyvien tuotteiden ja palveluiden myynti yrityksille tarjoaa yhä enemmän mahdollisuuksia. Konsultointipuolella rekrytoimme tällä hetkellä huippulahjakkuuksia tukeaksemme kasvua. Vahva kassamme antaa meille erinomaisen pohjan hakea kasvua ja jatkaa investointejamme.

TALOUDELLINEN TULOS



Huhti-Kesäkuu (Q2)

Toisen neljänneksen aikana tietoturvaliiketoiminnan kokonaisliikevaihto kasvoi 3% ja oli 35,5 milj. eur (34,4 milj. eur). Operaattorikanavan liikevaihto laski 2% edelliseen vuoteen verrattuna ja oli 18,6 milj. eur (19,1 milj. eur). Tämä vastaa 52% (55%) F-Securen kokonaisliikevaihdosta. Muiden kanavien (yritysmyynti ja suora kuluttajamyynti) liikevaihto kasvoi 10% ja oli yhteensä 16,9 milj. eur (15,3 milj. eur). Nämä kanavat vastasivat 48% (45%) yhtiön liikevaihdosta. Ennakkomaksuiksi kirjattu myynti kasvoi 44,8 milj. euroon (39,9 milj. eur) vuosineljänneksen päätteeksi. Taustalla oli lisenssi- ja uusintamyynnin kasvu.

Kiinteät kokonaiskulut olivat 31,0 milj. eur (27,9 milj. eur). Tämä vastaa 11% kasvua edellisvuoteen verrattuna. Kasvu johtui pääosin henkilöstökuluista, ostettuun nSensen liiketoimintaan liittyvistä kuluista sekä myynnin ja markkinoinnin kehittämistoimenpiteistä. Poistot (tuotekehitysmenot, ohjelmistot, laitteistot) laskivat 1,4 milj. euroon (2,0 milj. eur). Kehityskulujen aktivoinnit olivat 0,5 milj. eur (0,6 milj. eur).

Liikevoitto (ei-IFRS) jatkuvien toimintojen osalta oli 4,1 milj. Euroa. Luku ei sisällä nSensen kauppaan liittyvää osakkeina maksettavaa erää eikä ehdollista käteismaksua, jotka IFRS 3:n mukaan pitää kirjata kuluina. Tämä vastasi 12 % yhtiön liikevaihdosta. Lisätietoa nSensen-kaupan käsittelystä kirjanpidossa löytyy taulukko-osan kohdasta 3).

Liikevoitto (IFRS) sisältäen nSense-kauppaan liittyvät kulut oli 4,0 milj. eur, ja vastasi 11% liikevaihdosta (5,2 milj. eur, poislukien kertaluonteiset erät, 15%).

Osakekohtainen tulos jatkuvien toimintojen osalta oli 0,02 eur (0,02 eur) ja osakekohtainen tulos koko konsernin osalta sisältäen lopetetut toiminnot oli 0,02 eur (0,02 eur).

Liiketoiminnan kassavirta oli 4,2 milj. eur (6,0 milj. eur).

Toisen neljänneksen liikevaihdon alueellinen jakauma oli seuraava: Suomi ja muut pohjoismaat, 11,6 milj. eur (11,5 milj. eur), muu Eurooppa 15,7 milj. eur (16,4 milj. eur), Pohjois-Amerikka 3,3 milj. eur (2,6 milj. eur) ja muu maailma 4,9 milj. eur (3,9 milj. eur).

Tammi-Kesäkuu (H1)

Tammi-kesäkuussa F-Securen tietoturvaliiketoiminnan kokonaisliikevaihto kasvoi 4% ja oli 71,4 milj. eur (68,4 milj. eur). Operaattorikanavan liikevaihto laski 0,5% edellisvuoden vastaavasta ajanjaksosta ja oli 38,2 milj. eur (38,0 milj. eur). Tämä vastasi 53% (56%) yhtiön kokonaisliikevaihdosta. Muiden kanavien (yritys- ja suora kuluttajamyynti) kasvoi 9% ja oli 33,3 milj. eur (30,4 milj. eur). Nämä kanavat vastasivat 47% (44%) yhtiön liikevaihdosta. Ennakkomaksuiksi kirjattu myynti kasvoi 44,8 milj. euroon (39,9 milj. eur) vuosineljänneksen päätteeksi. Taustalla oli lisenssi- ja uusintamyynnin kasvu.

Kiinteät kokonaiskulut olivat 61,6 milj. eur (56,5 milj. eur). Tämä vastaa 9% kasvua edellisvuoteen verrattuna. Kasvu liittyy pääosin henkilöstökuluihin sekä investointeihin myynti- ja markkinointiaktiiviteetteihin. Poistot (tuotekehitysmenot, ohjelmistot, laitteistot) laskivat 2,9 milj. euroon (3,9 milj. eur). Kehityskulujen aktivoinnit olivat 1,0 milj. eur (1,1 milj. eur).

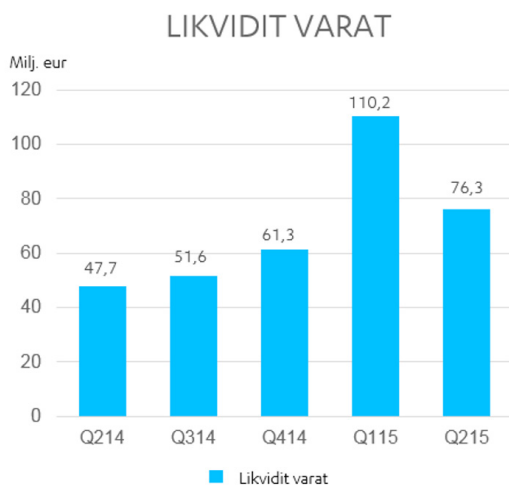
Liikevoitto (ei-IFRS) jatkuvien toimintojen osalta oli 9,1 milj. eur. Luku ei sisällä nSensen kauppaan liittyvää osakkeina maksettavaa erää eikä ehdollista käteismaksua, jotka IFRS 3:n mukaan pitää kirjata kuluina. Tämä vastasi 13% liikevaihdosta (nSensen-kaupan käsittelystä kirjanpidossa löytyy lisätietoa taulukko-osan kohdasta 3).

Liikevoitto (IFRS) sisältäen nSense-kauppaan liittyvät kulut oli 9,0 milj. eur ja oli 13% liikevaihdosta (9,6 milj. eur, pois lukien kertaluonteiset kulut, 14%). Osakekohtainen tulos jatkuvien toimintojen osalta oli 0,06 eur (0,04 eur) ja osakekohtainen tulos koko konsernin osalta sisältäen lopetetut toiminnot oli 0,12 eur (0,03 eur).

Liiketoiminnan kassavirta oli 8,9 milj. eur (12,1 milj. eur).

Tammi-kesäkuun liikevaihdon alueellinen jakauma oli seuraava: Suomi ja pohjoismaat 23,1 milj. eur (23,6 milj. eur), muu Eurooppa 31,9 milj. eur (31,8 milj. eur), Pohjois-Amerikka 6,4 milj. eur (5,0 milj. eur) ja muu maailma 10,1 milj. eur (8,0 milj. eur).

RAHOITUS JA PÄÄOMARAKENNE



Kesäkuun 30. päivänä F-Securen likvidien varojen markkina-arvo oli 76,3 milj. eur (31.3.2015: 110,2 milj. eur). Toisella vuosineljänneksellä likvidien varojen määrä laski 33,9 milj. euroa. Lasku johtui pääosin 11 milj. euron käteismaksusta nSense-yrityskaupan yhteydessä sekä huhtikuussa maksetuista 24,9 milj. euron osingoista.

Tammi-kesäkuussa yhtiön investoinnit käyttöomaisuuteen olivat 12,7 milj. eur (3,7 milj. eur) sisältäen nSense-kauppaan liittyvät kirjaukset goodwilliin sekä aineettomiin hyödykkeisiin. Aktivoidut kehitysmenot olivat 1,0 milj. eur (1,1 milj. eur).

F-Securen rahoitusasema on edelleen vahva. Omavaraisuusaste oli 30. kesäkuuta 68% (72%) ja velkaantumisaste oli 102% negatiivinen (68% negatiivinen).

YRITYSKAUPAT

nSensen ostaminen

Kesäkuun 2. päivänä F-Secure osti yksityisesti omistetun tanskalaisyhtiö nSensen, joka tarjoaa suuryrityksille tietoturvakonsultointia- ja haavoittuvuusarviointipalveluita sekä -tuotteita. Yrityskauppa vahvisti F-Securen asemaa merkittävänä eurooppalaisena tietoturvayhtiönä ja loi pohjan sen kasvulle alueen johtavaksi kyberturvallisuusasiantuntijaksi.

Yrityskauppa antaa F-Securelle mahdollisuuden tarjota ensiluokkaisia palveluita tietomurtoihin ja niiden tutkintaan liittyen. Tuotevalikoima kattaa myös järjestelmien haavoittuvuusarvioinnin, uhkakuvatutkimuksen ja muut palvelut, joilla suojataan yritysten liiketoiminnalle kriittistä IT-infrastruktuuria. nSensen haavoittuvuuksien skannausratkaisua Karhua käytetään suuryrityksissä aktiivisesti.

Kaupan arvo muodostuu välittömästä 11 miljoonan euron käteismaksusta, viivästetystä neljän miljoonan euron osakkeina maksettavasta erästä sekä enintään kolmen miljoonan euron ehdollisesta käteismaksusta, joka maksetaan tiettyjen tulostavoitteiden täytyessä 2015-2016.

Osakkeina maksettava erä ja ehdollinen käteismaksu kirjataan konsernin tuloslaskelmaan IFRS 3 säännön mukaisesti kuluksi seuraavasti; 1,8 milj. eur vuonna 2015, 3,3 milj. eur vuonna 2016, 1,3 milj. eur vuonna 2017 ja 0,6 milj. eur vuonna 2018. nSensen-kaupan käsittelystä kirjanpidossa löytyy lisätietoa taulukko-osan kohdasta 3.

Lopetetut toiminnot

F-Secure sai helmikuussa päätökseen pilvitalennuspalveluihin (younited) liittyvän liiketoiminnan myynnin Synchronoss Technologies -yhtiölle (NASDAQ:SNCR). Yhtiöt sopivat myös tietyistä immateriaalioikeuksista ja patenteista. Kauppahinta oli 60 miljoonaa dollaria käteisenä. Nettomyyntivoitto vuonna 2015 on 18,6 miljoonaa euroa kaupan päätökseensaamisajankohdan valuuttakurssein. Voitto on laskettu myyntihinnan ja myytyjen omaisuuserien erotuksena, ja laskennassa on otettu huomioon myös alaskirjaukset, kaupan transaktiokustannukset sekä patenteja koskevan sopimuksen arvo.

Kaupasta johtuen pilvitalennuspalveluliiketoiminta raportoidaan vuoden 2015 alusta lähtien lopetettuina toimintoina. Synchronoss Technologiesille vuonna 2015 myytävistä palveluista kertyväksi arvioitu 6 miljoonaa euroa kirjataan lopetettavien toimintojen alle. Lisätietoa löytyy osavuosisikatsauksen taulukko-osasta kohdasta 2

MARKKINAKATSAUS

Tarve tietoturvalle ja yksityisyydensuojalle on suurempi kuin koskaan, koska perinteisten haaitaohjelmien lisäksi valtioiden harjoittamasta valvonnasta sekä suoranaista vakoilusta on tullut todellisuutta. Samoin kohdennetut hyökkäykset yrityksiä kohtaan ovat yleistyneet sekä muuttuneet entistä salakavalammiksi ja kehittyneemmiksi. Samaan aikaan monipuolistuva laitekanta ja erilaiset toisiinsa kytköksissä olevat verkkopalvelut tekevät tietoturvan hallinnasta entistä hankalampaa niin yrityksille kuin yksityishenkilöillekin.

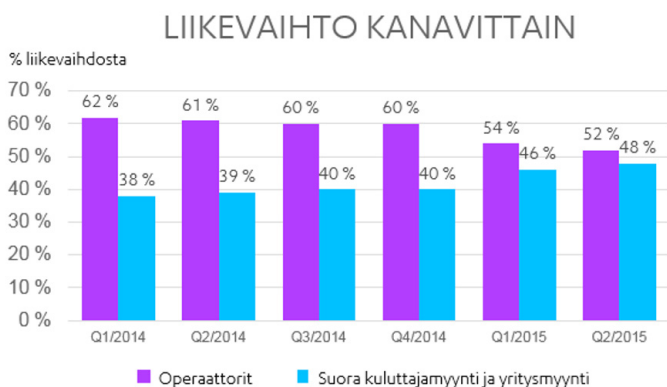
Kuluttajien tietoturvamarkkinalla merkittävän kasvun aikaansaaminen lyhyellä aikavälillä on haastavaa johtuen PC-keskeisen tietoturvamyyntin laskusta. Markkinaosuuksien valtaaminen kilpailijoilta on kuitenkin mahdollista. Operaattori- ja liiketoiminnan kannalta keskeinen uusien laajakaista- ja mobiililiittymien myynti on jatkanut laskuaan länsimaissa, mutta samaan aikaan operaattoreiden välinen asiakasvaihtuvuus luo mahdollisuuksia lisäarvopalveluiden (kuten tietoturva) myyjille. Kehittyvissä talouksissa laajakaista- ja erityisesti mobiililiittymien myynti jatkaa nopeata kasvuaan.

Suorassa kuluttajamyynnissä sovelluskauppojen merkitys jatkaa kasvuaan, mikä on samalla muuttamassa tapaa, jolla tietoturvaa ostetaan ja markkinoidaan. Kuluttajat ovat tulleet tietoisiksi siitä, että arkaluontoista tietoa heidän yksityiselämästään saattaa levitä verkon ja siihen kytkettyjen laitteiden kautta väärin käsiin. Modernien yksityisyyssovellusten markkina on tästä huolimatta yhä vasta kehittämässä.

Yritysten tietoturvamyyntissä ohjelmistoja myydään enenevässä määrin palveluiden kiinteiden vuosilisenssien sijaan. Tämä yhdessä palveluiden lisääntyvän pilvipohjaisuuden kanssa mullistaa perinteistä tapaa myydä tietoturvaa ja tarjota siihen liittyviä palveluita. Etenkin erityisen tärkeitä tietojärjestelmiä omaavien yritysten osalta kyberturvallisuusuhat ovat yksi suurimmista liiketoimintariskeistä, mikä tekee tähän liittyvästä liiketoiminnasta kiinnostavan kasvualueen tietoturvamarkkinassa.

Kokonaisuudessaan tietoturvamarkkinan kooksi arvioidaan jo 21,4 miljardia dollaria (Gartner, maaliskuu 2015). Gartnerin mukaan (Tammikuu, 2014) kuluttajille suunnattujen tietoturvaohjelmistojen markkinoiden arvo kasvaa 6,3 miljardiin dollariin vuoteen 2018 mennessä (2014: 5,3 miljardia). Samoin Gartnerin mukaan tietoturvakonsultointimarkkinan koko oli 16 miljardia dollaria vuonna 2014 ja sen arvellaan kasvavan keskimäärin 9% vuodessa 2015-2019. Vastaavasti IDC:n mukaan tietomurtoihin ja niiden tutkintaan liittyvän markkinan arvo oli 500 miljoona dollaria vuonna 2013 ja sen ennustetaan kasvavan keskimäärin 15% vuodessa 2013-2018.

F-SECUREN LIIKETOIMINTA HUHTI-KESÄKUUSSA (Q2)



Yhteenlaskettu tietoturvamyyntimme kasvoi huhti-kesäkuussa edelliseen vuoteen verrattuna. Kasvu johtui ennen kaikkea keskeisimpien tietoturvatuotteiden SAFE (kuluttajien PC- ja mobiilitietoturvatarkaisu) sekä Protection Service for Business (yritysten tietoturvatuote) myynnistä. Yritysmyyntin liikevaihtoa kasvatti osaltaan myös kesäkuussa julkistettu pohjoismaiden johtavan kyberturvallisuusyhtiö nSensen osto.

Kuluttajien tietoturvamyynti operaattoreiden kautta laski hieman huhti-kesäkuussa. Yhtiö toi PC- ja mobiiliturvaratkaisu SAFEn markkinoille useiden operaattorikumppaneiden kanssa. SAFEn toivat markkinoille mm. Vodafone (Iso-Britannia), Kabel Deutschland / Vodafone (Saksa), TeliaSonera (Suomi), AMIS (Slovenia), GVT (Brasilia) and KPN (Alankomaat). Jos tarkastellaan niitä operaattoreita, jotka tuovat 90 % operaattoriliiketoimintamme, yli puolet näistä on jo ottanut SAFEn käyttöön. Freedomen osalta yhtiö on tähän mennessä tehnyt kolme operaattorisopimusta. F-Secure jatkaa operaattoreiden tukemista markkinoinnin kehittämiseksi ja myynti- ja aktivointiprosessien suoraviivaistamiseksi ja myynnin lisäämiseksi. Toukokuussa yhtiö järjesti yhdeksättä kertaa operaattorikumppaneiden SPECIES -konferenssin, jonka tavoitteena on vahvistaa operaattoreiden ekosysteemiä.

Suora kuluttajamyynni kasvoi huhti-kesäkuussa. Myynnin kasvu oli etenkin SAFEn vahvan verkkomyynnin ansiota. Verkkomyyntiä kasvattivat yhtiön markkinointipanokset painopistemaissa sekä uusien Online Scanner- ja Router Checker –työkalujen lanseeraus maaliskuussa. Työkalut ovat tukeneet sekä SAFEn että Freedomen myyntiä. Lisäksi huhtikuussa markkinoille tuodun F-Secure Boosterin myynti on alkanut positiivisesti ja tuote selvästi vastaa PC- ja Android käyttäjien kokemaan tarpeeseen.

Yhtiö allekirjoitti vuosineljänneksen aikana uusia Freedom-sopimuksia jälleenmyyjien kanssa, ml. Elkjöp (Pohjoismaiden suurin kuluttajaelektronikan myyjä) ja Staples (Kanada). Lisäksi yhtiö allekirjoitti ensimmäisen Freedom-sopimuksensa laitevalmistajan kanssa, joka mahdollistaa tuotteen ennakkolatauksen Tonino Lamborghini -puhelimiin. Vaikka SAFE vastaa yhä suurimasta osasta suorasta kuluttajamyynnistä, Freedomen osuus on tasaisesti kasvanut.

F-Secure jatkaa kotien verkkoon kytkettyjen laitteiden tietoturvaan (esineiden internet) liittyvien lanseerausten valmistelemista.

Yritysten tietoturvamyynti jatkoi hyvää kehitystään huhti-kesäkuussa. Myynnin kasvu oli ennen kaikkea Protection Service for Business:n ansiota perinteisen lisenssimyynnin laskiessa hieman. Yhtiön panostukset jatkoivat myynnin kasvattamista erityisesti Ranskassa. Saksassa uusiasiakashankinta kehittyi positiivisesti. Japani on yhä yksi yhtiön merkittävimmistä markkina-alueista ja jatkaa voimakasta kasvuaan. Yritysmyyntiä ylipäänsä kasvattivat aktiivisten kumppaneiden määrän lisääntyminen sekä käyttöönotetut uudet myyntimallit.

Uuden kyberturvallisuusliiketoiminnan merkitys yritysten tietoturvamyyntissä oli kesäkuun osalta merkittävä (lisätietoa liitetietojen kohdassa 3). F-Secure voi nyt tarjota ensiluokkaisia palveluita tietomurtoihin ja niiden tutkintaan liittyen. Tuotevalikoima kattaa myös järjestelmien haavoittuvuusarvioinnin, uhkakuvatutkimuksen ja muut palvelut, joilla suojataan suuryrityksiä ja muita yrityksiä, joilla on liiketoiminnalle kriittistä IT-infrastruktuuria. Yhtiö näkee yritysliiketoiminnassa ylipäänsä lisääntyvää potentiaalia, mutta kasvua konsultointipuolella rajoittaa laadukkaan työvoiman saatavuus.

TUOTEJULKISTUKSET HUHTI-KESÄKUUSSA (Q2)

Toisella neljänneksellä yhtiö jatkoi panostuksia tietoturvateknologiaan, myyntiaktiviteetteihin sekä tuotteiden käyttäjäystävällisyyden parantamiseen:

F-Secure SAFEssa on nyt valmius tukea Windows 10 –pohjaisia laitteita. Viimeisimmän päivityksen myötä myös maaliskuussa alun perin lanseerattu erillinen verkkotyökalu, Router Checker, sisällytettiin SAFEen uuden Network Checkerin muodossa. Toiminnallisuus antaa asiakkaille mahdollisuuden varmistaa käyttämiensä verkkojen turvallisuus. Lisäksi tuotteen Mac- ja Android-versioissa on nyt entistä paremmat pilvipohjaiset skannaustoiminnallisuudet. Lisää SAFEsta: https://www.f-secure.com/fi_FI/web/home_fi/f-secure-safe

Freedomen MacOS X –versio tuotiin markkinoille toukokuussa. Tämän myötä Freedom on nyt saatavilla kaikilla merkittävillä alustoilla (Android, iOS, Amazon Fire, Microsoft Windows ja Mac OSX). Palvelu on myynnissä operaattoreiden, jälleenmyyjien ja laitevalmistajien kautta sekä F-Securen verkkokaupassa. Palvelu on tarjolla niin kuluttaja- kuin yritysasiakkaillekin. Kesäkuussa F-Secure julkisti yhteistyösopimuksen Tonino Lamborghinin kanssa, jonka myötä tämän luksusmerkin asiakkaat saavat Freedomen esiasennettuna suojaamaan heidän yksityisyyttään. Lisätietoa Freedomesta: https://www.f-secure.com/fi_FI/web/home_fi/freedome

F-Secure Buddy, markkinoiden edistynein bluetooth-pohjainen lisävaruste tuotiin markkinoille kesäkuussa yhteistyössä BiiSafen kanssa. Yhdistettynä minkä tahansa Android- tai iOS-laitteen kanssa Buddy auttaa asiakkaita paikallistamaan heille tärkeimmät asiat ja tavarat: avaimet, lompakot, puhelimet, kannettavat tietokoneet ja jopa läheiset ihmiset. Laitteen avulla voi seurata myös päivittäistä liikkumistaan, joten se toimii myös valmentajana ja seuraa käyttäjänsä tavoitteiden täyttymistä. Ratkaisu voitti Red Dot –palkinnon vuonna 2014. Lisätietoa F-Secure Buddystä: https://www.f-secure.com/fi_FI/web/home_fi/buddy

F-Securen yritysratkaisu **Business Suite** on päivitetty seuraavilla ominaisuuksilla: Advanced Protection torjuu haitallisen verkkosisällön tuntemattomilta verkkosivuilta. Web Content control estää pääsyn työnantajien määrittelemille sivuille (esim. pelisivut). Connection Control suojaa verkkoliikenteen liiketoimintakriittisten toimintojen yhteydessä estämällä tuntemattomat yhteydet. Lisätietoa Business Suitesta: https://www.f-secure.com/en/web/business_global/products/business-suite

Kyberturvallisuuspalveluita ja –tuotteita tarjoavan nSensen ostamisen myötä yhtiön valikoima yrityksille sisältää nyt myös tuotteen **haavoittuvuuksien skannaukseen sekä tietoturvan hallintaan** (Karhu). Hallintatyökalu mahdollistaa tuhansien sisäisten ja ulkoisten järjestelmien skannauksen ja hallinnan. Se on PCI ASV –sertifioitu ja auttaa yritysasiakkaita täyttämään raportointivelvoitteensa. Työkalu tukee lukuisia raportointiformaatteja ja on aktiivisessa käytössä lukuisilla yritysasiakkailla.

Huippuluokkaa olevien tietoturvaohjelmistojen lisäksi F-Secure tarjoaa myös korkealaatuista kyberturvallisuuskonsultointia.

HENKILÖSTÖ JA ORGANISAATIO HUHTI-KESÄKUUSSA (Q2)

F-Securen henkilöstömäärä oli vuosineljänneksen lopussa 901 (951). Yrityskaupan seurauksena 69 nSensen työntekijää siirtyi F-Securen työntekijöiksi 2. kesäkuuta.

nSensen entinen toimitusjohtaja Jens Thonke liittyi F-Securen johtoryhmään 2. kesäkuuta 2015. Tämän osavuositarkastuksen julkaisuhetkellä yhtiön johtoryhmän kokoonpano vastuualueittain on seuraava:

Christian Fredrikson (toimitusjohtaja), Janne Juvonen (myynti ja markkinointi), Samu Konttinen (kuluttajatuotteiden tietoturva), Salla Miettinen-Lähde (talous- ja hallinto), Johanna Orjatsalo (henkilöstö ja toimitilat), Jari Still (tuotekehitys), Jens Thonke (kyberturvallisuuspalvelut) ja Pekka Usva (yritysliiketoiminta).

LÄHIAJAN RISKIT JA EPÄVARMUUSTEKIJÄT

F-Securen merkittävimmät riskit liittyvät seuraaviin tekijöihin: markkinasuhteiden epävakaisuus; muutokset kilpailuympäristössä ja asiakaskysynnässä vaikuttavat sekä liiketoiminnan volyyymiin että hintatasoon; F-Securen tuotevalikoiman kilpailukyky muuttuvassa markkinatilanteessa; immateriaalioikeuksien suojaaminen F-Securen ratkaisussa; altistuminen riskeille, jotka syntyvät sopimuksellisen vastuun kasvattamisesta; alueellinen kehitys uusilla kasvumarkkinoilla; kumppanuussuhteiden pysyvyys sekä uusien liiketoiminta-alueiden kehittäminen ja mahdolliset näihin palveluihin liittyvät tietoturvariskit.

OSAKKEET, OSAKEPÄÄOMA JA OMAT OSAKKEET

F-Securen osakkeiden kokonaismäärä on tällä hetkellä 158 798 739. Yhtiön rekisteröity osakepääoma on 1 551 311,18 euroa. Yhtiön hallussa on tällä hetkellä 2 996 049 omaa osaketta.

HALLINNOINTIPERIAATTEET

F-Secure soveltaa toimintaansa yrityksen hallinnointiin liittyviä sääntöjä ja korkeita eettisiä periaatteita. F-Securen hallinnointiperiaatteet noudattavat Suomen lainsäädäntöä, F-Securen yhtiöjärjestystä, Helsingin pörssin (Nasdaq OMX Helsinki) sääntöjä sekä Suomen Arvopaperimarkkinayhdistyksen 2010 julkistamaa Suomen listayhtiöiden hallinnointikoodia. Koodi on julkisesti saatavilla osoitteessa www.cgfinland.fi. F-Secure Oyj julkaisi selvityksen hallinto- ja ohjausjärjestelmästäan vuodelle 2014 yhtiön vuosikertomuksessa ja yhtiön verkkosivuilla.

PITKÄN AIKAVÄLIN TAVOITTEET JA STRATEGIA 2015-2017

F-Secure keskittyy tietoturvaan. Strategiajakson 2015-2017 loppuun mennessä yhtiö tavoittelee käyttäjämäärien kasvua kymmenillä miljoonilla. Liikevaihdon odotetaan kasvavan kaksinumeroisin prosentein. Yhtiön investoidessa kasvuun suhteellinen kannattavuus pysyy nykyisellä tasollaan. Pitkällä aikavälillä kannattavuutta määrittävät kykymme kasvattaa liikevaihtoaamme sekä hyödyntää mittakaavaetuja toiminnassamme. Strategiakehityksen sisällä F-Secure keskittyy yhä enemmän kyberturvallisuuteen ja yritysasiakkuuksiin, kuten nSense-yrityskauppa osoittaa.

Yhtiö on julkaissut päivitetyn strategiansa vuoden 2014 viimeisen neljänneksen osavuositarkastuksen osana (pörssitiedote 4.2.2015). Lisätietoa yhtiön strategiasta löytyy osoitteesta: https://www.f-secure.com/fi_FI/web/investors_fi/management/strategy-and-vision

VUODEN 2015 NÄKYMÄT

Liiketoiminnan näkymät eivät ole muuttuneet. Näkymien liikevoittoa koskevaa osuutta on kuitenkin päivitetty, koska IFRS-standardien mukaisesti nSense-kauppaan liittyvät osakkeina maksettavat sekä ehdolliset erät kirjataan kuluina tuloslaskelman kautta.

Nykyinen arvio vuoden 2015 näkymistä on: Tietoturvaan perustuvan liikevaihdon odotetaan jatkuvien toimintojen osalta kasvavan vähintään 5 % vuonna 2015 (2014: 137,4 miljoonaa). Liikevoiton (ei-IFRS) arvioidaan pysyvän noin 15 % tasolla suhteessa liikevaihtoon. Tämä luku ei sisällä pilvitalennusliiketoiminnan myynnistä saatavaa voittoa eikä nSense-kaupan kustannusvaikutuksia. Lisäksi arvioidaan, että noin 6 miljoonaa euroa kirjataan liikevaihtona lopetettavien toimintojen alle (Synchronoss Technologiesille myytävät palvelut (katso myös liitetietojen Kohta 2).

Aikaisempi arvio liikevoiton näkymistä oli: "Liikevoiton arvioidaan pysyvän noin 15 % tasolla suhteessa liikevaihtoon (pois lukien pilvitalennusliiketoiminnan myynnistä saatava voitto)."

YHTIÖKOKOUS 2015

Varsinainen yhtiökokous F-Secure Oyj:n varsinainen yhtiökokous pidettiin 8.4.2015. Yhtiökokous vahvisti tilinpäätöksen ja konsernitilinpäätöksen vuodelta 2014 sekä myönsi vastuuvapauden hallituksen jäsenille ja toimitusjohtajalle.

Hallituksen jäseniksi valittiin uudelleen Jussi Arovaara, Pertti Ervi, Juho Malmberg, Anu Nissinen, Matti Heikkonen ja Risto Siilasmaa. Hallitus valitsi järjestäytymiskokouksessaan hallituksen puheenjohtajaksi. Siilasmaa valittiin myös nimitys- palkitsemisvaliokunnan puheenjohtajaksi. Muiksi valiokunnan jäseniksi valittiin Juho Malmberg sekä Anu Nissinen. Tarkastusvaliokunnan puheenjohtajaksi nimettiin Pertti Ervi ja jäseniksi Jussi Arovaara ja Matti Heikkonen.

Yhtiökokouksessa päätettiin hallituksen ehdotuksen mukaisesti jakaa osinkoa 0,06 euroa osakkeelta sekä lisäosinkoa 0,10 euroa osakkeelta. Osinko maksetaan osakkeenomistajille, jotka ovat osingonmaksun täsmäytyspäivänä 10.4.2015 merkittynä Euroclear Finland Oy:n pitämään yhtiön osakasluetteloon. Osingon maksupäivä oli 21.4.2015.

Yhtiökokous myös hyväksyi kaikki 10. maaliskuuta lähetetyssä kokouskutsussa olleet hallituksen ehdotukset. Tietoa yhtiökokouksessa tehdyistä päätöksistä löytyy 8.4.2015 julkaistusta pörssitiedotteesta ja yhtiön verkkosivuilta.

KATSAUSKAUDEN JÄLKEISET TAPAHTUMAT

Yhtiön liiketoiminnassa tai taloudellisessa asemassa ei ole tapahtunut merkittäviä muutoksia edellisen vuosineljänneksen jälkeen.

TIEDOTUSTILAISUUS TÄNÄÄN KLO 11

F-Secure Oyj julkistaa vuoden 2015 toisen neljänneksen osavuositilauksensa torstaina 23.7.2015 kello 9.00 Suomen aikaa.

Suomenkielinen tiedotustilaisuus analyytikoille ja lehdistölle pidetään 23.7.2015 klo 11.00 Suomen aikaa yhtiön pääkonttorissa osoitteessa Tammasaarenkatu 7, 00180 Helsinki (Ruoholahti).

Englanninkielinen webcast kansainvälisille sijoittajille ja analyytikoille järjestetään samana päivänä kello 14.30 paikallista aikaa. Webcastiin pääsee osallistumaan internetin kautta alla olevasta linkistä.

<https://meet.f-secure.com/tapio.pesola/W61CVF31>

Webcastiin voi osallistua myös puhelimitse soittamalla numeroon +358975110100.

Puhelinkonferenssin tunnus on 518916.

Webcastin esitysmateriaalia ja suoraa videolähetystä voi seurata vain internetin välityksellä (Skype for Business, aiemmin Lync). Tarvittaessa ohjelman voi ladata käyttäjän koneelle tai käyttää websovellusta. Websovellusta käytettäessä on huomioitava, että websovelluksen kautta ei kuule ääntä, joten tällöin tulee osallistua webcastiin myös puhelimitse. Käyttöohjeet voi lukea alla olevista linkeistä.

<https://support.office.com/fi-fi/article/Quick-Start-Use-Lync-2010-Attendee-3141c2f5-ffac-42a8-a426-cff158dda27f>

<https://support.office.com/en-us/article/Join-a-Skype-for-Business-Lync-Meeting-from-Skype-for-Business-LyncWeb-App-a8c911e2-9f3a-4bc5-8b3d-30567bcb10f3>

Esitysmateriaali on saatavilla ennen tilaisuuden alkua yhtiön verkkosivuilla: <http://www.f-secure.fi/sijoittajat>.

TALOUDELLINEN KALENTERI

F-Secure Oyj julkistaa osavuositilauksensa vuonna 2015 seuraavasti.

- Vuoden 2015 kolmannelta neljännekseltä - 22.lokakuuta 2015

F-Secure Oyj

LISÄTIETOA

F-Secure Corporation

Christian Fredrikson, toimitusjohtaja
puh. 09 2520 0700

Saila Miettinen-Lähde, talousjohtaja
puh. 09 2520 0700

Tämä osavuositarkastus on laadittu IAS 34 standardin Osavuositarkastukset mukaisesti ja tässä tarkastuksessa on noudatettu samoja laatimisperiaatteita kuin tilinpäätöksessä 2014. Tätä osavuositarkastusta ei ole tilintarkastettu.

Ensimmäisestä neljänneksestä 2015 lähtien yhtiön pilvitalennusliiketoiminta on raportoitu lopetettuina toimintoina. Tästä johtuen tuloslaskelmaan liittyvät vertailuluvut on oikaistu.

TULOSLASKELMA:

Jatkuvat toiminnot	2015	2014	2015	2014	Muutos	2014
	4-6	4-6	1-6	1-6	%	1-12
Liikevaihto	35,9	34,4	71,4	68,4	4	137,4
Myytyjä suoritteita vastaavat kulut	1,8	1,7	3,1	3,4	-8	7,0
Bruttokate	33,7	32,7	68,3	65,0	5	130,4
Liiketoiminnan muut tuotot	1,2	0,3	2,3	0,7	211	1,6
Myyntin ja markkinoinnin kulut	22,0	18,0	42,7	36,0	19	72,3
Tutkimuksen ja tuotekehityksen kulut	6,2	8,1	13,6	16,7	-18	30,1
Hallinnon kulut	2,8	1,8	5,3	3,8	38	7,4
Liiketulos	4,0	5,2	9,0	9,2	-2	22,3
Rahoitustuotot (netto)	-0,1	0,2	2,0	0,4		1,1
Tulos ennen veroja, jatkuvat toiminnot	3,9	5,4	11,0	9,5		23,4
Tuloverot	-0,9	-1,7	-2,4	-2,8		-4,8
Tilikauden tulos, jatkuvat toiminnot	3,0	3,7	8,7	6,8		18,6
Tilikauden tulos verojen jälkeen, lopetut toiminnot	-0,3	-0,2	10,6	-1,6		-2,8
Tilikauden tulos yhteensä	2,7	3,5	19,3	5,2		15,8

Muut laajan tuloksen erät:

Ulkomaisiin yksikköihin liittyvät muuntoerot	-0,2	0,0	0,4	0,0		0,4
Myytävikissä olevat rahoitusvarat	-1,1	0,2	-0,1	0,5		0,2
Muihin laajan tuloksen eriin liittyvät verot	0,2	0,0	0,0	-0,1		0,0
Tilikauden laaja tulos yhteensä	1,6	3,7	19,6	5,5		16,3

Osakekohtainen tulos:

Osakekohtainen tulos, EUR,	0,02	0,02	0,12	0,03		0,10
-ml,laimennusvaik., EUR,	0,02	0,02	0,12	0,03		0,10
Osakekohtainen tulos, EUR, jatkuvat toiminnot	0,02	0,02	0,06	0,04		0,12
-ml,laimennusvaik., EUR, jatkuvat toiminnot	0,02	0,02	0,06	0,04		0,12

VARAT	30/6/2015	30/6/2014	31/12/2014
Aineettomat hyödykkeet	12,4	15,5	15,5
Aineelliset hyödykkeet	5,5	8,9	8,9
Liikearvo	7,7	19,4	19,4
Muut saamiset	1,7	3,8	3,8
Pitkäaikaiset varat yht.	27,2	47,5	47,5
Varasto	0,1	0,2	0,2
Muut saamiset	40,7	40,6	40,6
Myytävissä olevat rahoitusvarat	52,9	32,9	32,9
Rahat ja pankkisaamiset	23,4	14,5	14,5
Lyhytaikaiset varat yht.	117,2	88,2	88,2
Lopetetut toiminnot	9,5	0,0	0,0
Yhteensä	153,9	135,7	135,7

OMA PÄÄOMA JA VELAT	30/6/2015	30/6/2014	31/12/2014
Oma pääoma	74,6	69,4	79,9
Muut velat	1,0	0,5	0,4
Varaukset	0,0	1,9	0,0
Ennakkomaksut	13,9	6,5	11,0
Pitkäaikaiset velat yht.	14,9	8,9	11,4
Muut velat	24,9	24,0	26,4
Ennakkomaksut	30,9	33,4	32,0
Lyhytaikaiset velat yht.	55,8	57,4	58,4
Lopetetut toiminnot	8,7	0,0	0,0
Yhteensä	153,9	135,7	149,7

RAHAVIRTALASKELMA

	30/6/2015	30/6/2014	31/12/2014
Liiketoiminnan rahavirta	8,9	12,1	29,1
Investointien rahavirta 1)	30,8	-4,0	-6,7
Rahoituksen rahavirta 2)	-24,9	-9,3	-9,3
Rahavarojen muutos	14,8	-1,2	13,1
Rahavarat tilikauden alussa	61,6	48,0	48,0
Käyvän arvon muutos	-0,1	0,5	0,2
Rahavarat tilikauden lopussa	76,3	47,3	61,3

1) Investointien rahavirta

Lisätietoa liitetiedoissa 2 ja 3

2) Rahoituksen rahavirta

Vuonna 2014 maksettu osinko oli 9.345.749,70 euroa. Vuonna 2015 maksettu osinko oli 24.928.430,40 euroa.

OMAN PÄÄOMAN MUUTOKSET

	Osake- pää- oma	Yli- kurssi rahasto	SVOP	Omat osak- keet	Kert. voitto varat	Myyt. olevat raha-varat	Transl.diff	Yht.
Oma pääoma: 31.12.2013	1,6	0,2	5,1	-7,8	73,5	0,3	-0,1	72,8
Tilikauden laaja tulos yht.					5,2	0,4		5,5
Osingot					-9,3			-9,3
Osakeper, maksujen kustannus				0,7	-0,3			0,4
Oma pääoma 30.6.2014	1,6	0,2	5,1	-7,0	69,0	0,7	-0,1	69,4

	Osake- pää- oma	Yli- kurssi rahasto	SVOP	Omat osak- keet	Kert, voitto varat	Myyt, olevat raha-varat	Transl.diff	Yht.
Oma pääoma: 31.12.2014	1,6	0,2	5,1	-7,0	79,3	0,5	0,3	79,9
Tilikauden laaja tulos yht					19,3		0,4	19,6
Osingot					-24,9			-24,9
Osakeper, maksujen kustannus					-0,1			-0,1
Oma pääoma 30.6.2015	1,6	0,2	5,1	-7,0	73,6	0,5	0,7	74,6

LIITETIEDOT

1 SEGMENTIT

Konsernissa seurataan yhtä segmenttiä; tietoturvaa

Kehitys neljännesvuosittain	2/15	1/15	4/14	3/14	2/14	1/14
Liikevaihto	35,5	35,9	34,5	34,5	34,4	34,0
Myytyjä suoritteita vastaavat kulut	1,8	1,4	1,9	1,8	1,7	1,7
Bruttokate	33,7	34,6	32,7	32,7	32,7	32,3
Liiketoiminnan muut tuotot	1,2	1,1	0,5	0,4	0,3	0,4
Myyntin ja markkinoinnin kulut	22,0	20,8	19,4	16,9	18,0	18,1
Tutkimuksen ja tuotekehityksen kulut	6,2	7,4	6,3	7,1	8,1	8,6
Hallinnon kulut	2,8	2,5	1,9	1,6	1,8	2,0
Liiketulos	4,0	5,0	5,6	7,4	5,2	4,0
Rahoitustuotot	-0,1	2,1	0,1	0,6	0,2	0,1
Tulos ennen veroja	3,9	7,1	5,8	8,1	5,4	4,2

MAANTIETEELLISET TIEDOT

Liikevaihto	4-6/2015	4-6/2014	1-6/2015	1-6/2014
Suomi ja Skandinavia	11,6	11,5	23,1	23,6
Muu Eurooppa	15,7	16,4	31,9	31,8
Pohjois-Amerikka	3,3	2,6	6,4	5,0
Muu maailma	4,9	3,9	10,1	8,0
Yhteensä	35,5	34,4	71,4	68,4

2 LOPETETUT TOIMINNOT

F-Secure Oyj allekirjoitti 4.2.2015 sopimuksen, jonka mukaan yhtiön pilvitalennuspalveluihin liittyvä liiketoiminta myydään Synchronoss Technologies yhtiölle (NASDAQ: SNCR). Kauppahinta oli 60 miljoona dollaria. Osana kauppaa yhtiöt sopivat tietyistä immateriaalioikeuksista ja patenteista. Kauppa saatiin päätökseen 24. helmikuuta 2015. Konserni on luokitellut IFRS 5 -standardin mukaisesti pilvitalennuspalvelut lopetetuksi toiminnoiksi. Nettovoitto ennen veroja lopetetuissa toiminnoissa on 18,6 miljoonaa euroa..

Tilikauden tulos lopetetuista toiminnoista	1-6/2015	1-6/2014	1-12/2014
Tuotot	4,7	10,0	17,8
Kulut	-5,2	-12,0	-21,3
Tulos verojen jälkeen	-0,4	-2,0	-3,5
Verot	0,1	0,4	0,7
Tilikauden tulos	-0,3	-1,6	-2,8
Myyntivoitto lopetetuista toiminnoista	18,6		
Verot	-7,6		
Tulos verojen jälkeen	10,6	-1,6	-2,8

Osakekohtainen tulos			
Osakekohtainen tulos, EUR, lopetetut toiminnot	0,07	-0,01	,0,02
-ml,laimennusvaik., EUR, lopetetut toiminnot	0,07	-0,01	-0,02

Rahavirtalaskelma			
Liiketoiminnan rahavirta	-8,7		
Investointien rahavirta	44,3		
Rahavarojen muutos	35,6		

3 YRITYSOSTO

2.6.2015 F-Secure hankki 100% omistusoikeudet nSense Group Aps -nimiseen yhtiöön, joka on tanskalainen listaamaton konserniyhtiö, joka tarjoaa suuryrityksille tietoturvakonsultointia- ja haavoittuvuusarvointipalvelu sekä -tuotteita. nSense on vakiinnuttanut asemansa korkean tason kybertietoturvallisuusosaajana. Yrityskauppa vahvistaa edelleen F-Securen keskittymistä tietoturvaan ja yhtiö jatkaa kokonaisvaltaisten kehittyneiden tietoturvaratkaisujen rakentamista.

Kauppahinta muodostui 11 milj. euron käteismaksusta, viivästetystä 4 milj. euron osakkeina maksettavasta erästä sekä enintään 3 milj. euron ehdollisesta käteismaksusta, joka maksetaan tiettyjen tulostavoitteiden täytyessä seuraavien kahden vuoden aikana.

Osakkeina maksettava erä ja ehdollinen käteismaksu kirjataan konsernin tuloslaskelmaan IFRS 3 säännön mukaisesti kuluksi seuraavasti; 1,8 milj. eur vuonna 2015, 3,3 milj. eur vuonna 2016, 1,3 milj. eur vuonna 2017 ja 0,6 milj. eur vuonna 2018.

Hankittujen nSensen varojen ja velkojen käyvät arvot hankintahetkellä olivat:

Vastike	
Hankintameno	11,0
Kokonaishankintameno	11,0

Hankittujen varojen ja vastattavaksi otettujen velkojen käyvät arvot hankintahetkellä	
Aineettomat hyödykkeet	2,9
Aineelliset hyödykkeet	0,1
Saamiset	2,0
Rahavarat	0,8
Varat yhteensä	5,8
Laskennallinen verovelka	0,6
Ostovelat	0,2
Muut velat	1,7
Velat yhteensä	2,5
Nettovarallisuuden käyvät arvot yhteensä	3,3
Hankinnassa syntyvä liikearvo	7,7

Yrityshankinnan rahavirtavaikutus	
Maksettu hankintahinta	11,0
Hankitut rahavarat	0,8
Yrityshankinnan rahavirtavaikutus yhteensä	10,2

Hankittujen aineettomien hyödykkeiden käypä arvo hankintahetkellä (mukaan lukien teknologia ja asiakassuhteet) on yhteensä 2,9 milj. euroa. Saamisten käypä arvo on noin 2,0 milj. euroa. Saamisten käypään arvoon ei sisälly merkittävää riskiä. Liikearvo heijastaa nSensen osaamisen ja asiantuntemuksen arvoa. nSensestä kirjattu liikearvo ei ole verotuksessa vähennyskelpoinen. Transaktiokulut hankinnan yhteydessä olivat 0,1 milj. euroa ja ne on kirjattu kuluksi tuloslaskelmaan hallinnon kuluina.

nSensen kuukauden liikevaihto 0,7 milj. EUR on kirjattu konsernin laajaan tuloslaskelmaan. Konsernin jatkuvien toimintojen liikevaihto kaudella olisi ollut 75,3 milj. EUR jos tilikauden aikana hankittu liiketoiminta olisi yhdistetty konsernitilinpäätökseen kauden alusta lähtien. Vaikutus liikevoittoon olisi ollut vähäinen.

4 KÄYVÄT ARVOT

Rahoituserien kirjanpitoarvo vastaa käypää arvoa.

Käypään arvoon arvostetut varat	Yhteensä	Taso 1	Taso 2	Taso 3
Myytävissä olevat rahoitusvarat 30.6.2015	52,9	52,8		0,1
Myytävissä olevat rahoitusvarat 30.6.2014	32,9	32,8		0,1
Myytävissä olevat rahoitusvarat 31.12.2014	40,3	40,2		0,1

5 AVAINLUVUT

Tämän kohdan tunnusluvut on laskettu konsernin tuloksesta sisältäen jatkuvat ja lopetut toiminnot. Vain jatkuvista toiminnoista lasketut tunnusluvut on merkitty erikseen.

	2015	2014	2014
	6 m	6 m	12 m
Liiketulos % liikevaihdosta, jatkuvat toiminnot	12,6	11,8	16,2
ROI, %	53,3	13,8	26,7
ROE, %	25,8	9,2	20,7
Omavaraisuusaste, %	68,4	73,0	74,9
Nettovelkaantumisaste, %	-102,2	-70,8	-76,6
Osakekohtainen tulos, EUR	0,12	0,01	0,10
Osakekohtainen tulos laimennusvaikutus huomioiden, EUR	0,12	0,01	0,10
Osakekohtainen tulos, jatkuvat toiminnot, EUR	0,06	0,02	0,12
Osakekohtainen tulos laimennusvaikutus huomioiden jatkuvat toiminnot, EUR	0,06	0,02	0,12
Oma pääoma/osake, EUR	0,47	0,47	0,50
P/E luku	25,4	55,2	22,2
Investoinnit	12,7	1,1	5,8
Vastuut	10,3	10,4	10,1
Poistot	2,9	3,9	7,9
Henkilöstö keskimäärin	878	941	937
Henkilöstön lkm kauden lopussa	901	941	921

SWITCH ON FREEDOM

www.f-secure.com/digitalfreedom

