

Exel Composites Oyj

Tilinpäätöstiedote

tammi-joulukuu 2017

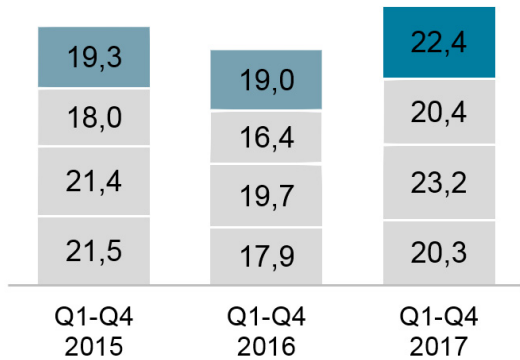


"Liikevaihto ja liikevoitto kasvoivat merkittävästi"

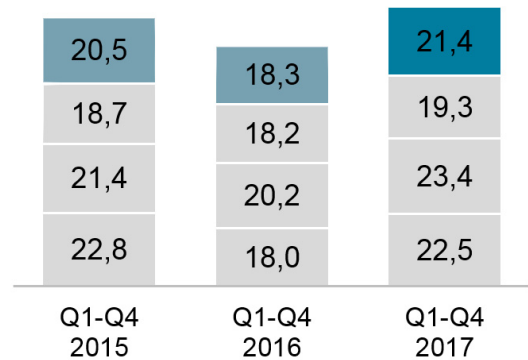
**exel**  
COMPOSITES

# Avainluvut tammi-joulukuu 2017

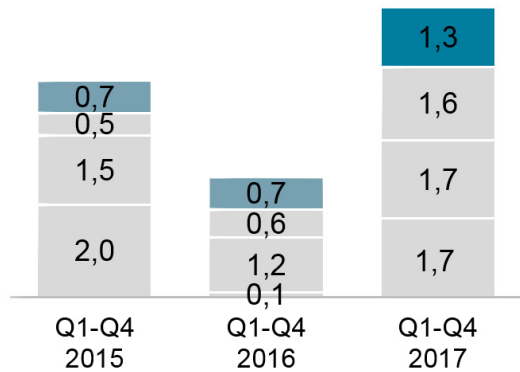
Liikevaihto, miljoonaa euroa



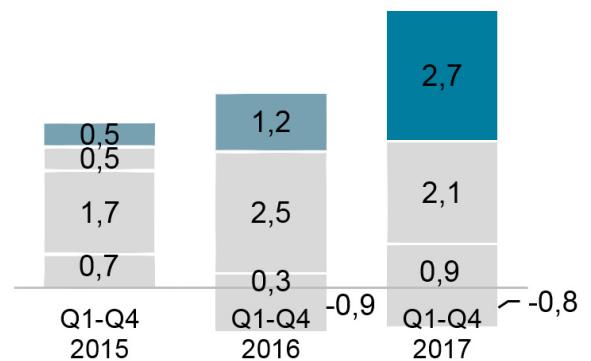
Saadut tilaukset, miljoonaa euroa



Oikaistu liikevoitto, miljoonaa euroa



Nettorahavirta, miljoonaa euroa



Konsernin keskeiset tunnusluvut

Tuhatta euroa	1.10.-31.12. 2017	1.10.-31.12. 2016	Muutos, %	1.1.-31.12. 2017	1.1.-31.12. 2016	Muutos, %
Saadut tilaukset	21 433	18 334	16,9	86 531	74 778	15,7
Tilaukanta 1)	17 126	16 702	2,5	17 126	16 702	2,5
Liikevaihto	22 414	19 009	17,9	86 255	73 079	18,0
Liikevoitto	1 389	-1 209	214,8	6 081	649	837,5
% liikevaihdosta	6,2	-6,4		7,1	0,9	
Oikaistu liikevoitto 2)	1 327	708	87,5	6 319	2 621	141,1
% liikevaihdosta	5,9	3,7		7,3	3,6	
Katsauskauden tulos	956	-1 065	189,8	4 212	198	2 025,4
Liiketoiminnasta kertynyt nettorahavirta	2 708	1 157	134,1	4 856	3 129	55,2
Sijoitetun pääoman tuotto, %	12,3	-12,5		14,8	1,7	
Velkaantumisaste, %	30,3	12,2		30,3	12,2	
Tulos/osake, euroa	0,08	-0,09		0,36	0,02	
Oma pääoma/osake, euroa	2,44	2,27	7,4	2,43	2,27	7,0
Henkilöstö keskimäärin	562	457	22,9	532	479	11,0
Henkilöstö kauden lopussa	568	455	24,8	568	455	24,8

1) Tilanne kauden lopussa.

2) Pois lukien merkittävät vertailukelpoisuuteen vaikuttavat erät kuten muun muassa uudelleenjärjestelykulut, arvonalentumistappiot ja niiden peruutukset, sekä liiketoimintojen suunniteltuun tai toteutuneeseen hankintaan tai myyntiin liittyvät kulut. Lisätietoja 21.7.2016 julkaistussa puolivuositiedotuksessa kohdassa "Muutos Exel Compositesin taloudellisen raportoinnin terminologiassa".

# “Liikevaihto ja liikevoitto kasvoivat merkittävästi”

## Q4 2017 lyhyesti

- Saadut tilaukset kasvoivat 16,9 prosenttia 21,4 miljoonaan euroon (Q4 2016: 18,3).
- Liikevaihto kasvoi 17,9 prosenttia 22,4 miljoonaan euroon (19,0).
- Oikaistu liikevoitto oli 1,3 miljoonaa euroa (0,7) eli 5,9 prosenttia liikevaihdosta (3,7 %).
- Liiketoiminnasta kertynyt nettorahavirta oli 2,7 miljoonaa euroa (1,2).
- Osakekohtainen tulos oli 0,08 euroa (-0,09).

## Q1-Q4 2017 lyhyesti

- Saadut tilaukset kasvoivat 15,7 prosenttia 86,5 miljoonaan euroon (74,8).
- Liikevaihto kasvoi 18,0 prosenttia 86,3 miljoonaan euroon (73,1).
- Oikaistu liikevoitto oli 6,3 miljoonaa euroa (2,6) eli 7,3 prosenttia liikevaihdosta (3,6 %).
- Liiketoiminnasta kertynyt nettorahavirta oli 4,9 miljoonaa euroa (3,1).
- Osakekohtainen tulos oli 0,36 euroa (0,02).

## Osingonjakoesitys

Hallitus ehdottaa, että tilikaudelta 2017 maksetaan osinkoa 0,30 euroa (0,10) osakkeelta.

## Näkymät vuodelle 2018

Exel Composites arvioi, että vuoden 2018 liikevaihto ja oikaistu liikevoitto kasvavat vuodesta 2017.

## Toimitusjohtaja, Riku Kytömäki

Vuosi 2017 oli monella tavalla erittäin hyvä vuosi Exel Compositesille. Ilolla voin todeta, että sekä liikevaihto että oikaistu liikevoitto kasvoivat merkittävästi vuoteen 2016 verrattuna. Tämä on ennen kaikkea strategisten toimenpiteidemme, tuotannon tehostumisen ja tiukkana jatkuneen kustannuskontrollin ansiota, mutta heijastelee myös yleistä markkinaympäristön elpymistä.

Kaikki markkina-alueemme ja asiakassegmenttimme suoriutuivat hyvin sekä neljänellä vuosineljänneksellä että kahdentoista kuukauden katsauskaudella. Asiakassegmenttien näkökulmasta Teolliset sovellukset jatkoi kasvun ajurina. Myös Rakentaminen & infrastruktuuri-asiakassegmentti kasvoi piristyneiden teollisten investointien ja projektien vauhdittamana merkittävästi. Markkina-alueiden kannalta katsottuna Kiina ja Aasian-Tyynenmeren (APAC) alue vaikutti eniten liikevaihdon kasvuun. Merkittävän orgaanisen kasvun lisäksi huhtikuussa 2017 hankitulla Nanjing Jianhuilla oli tuntuva positiivinen vaikutus APAC-alueen liikevaihtoon. Hankittu liiketoiminta on suoriutunut odotustemme mukaisesti ja on selvästi vahvistanut Exel Compositesin asemaa Kiinassa ja APAC-alueella vuonna 2017. Päämarkkina-alueemme Euroopan liikevaihto jatkoi myös tasaista kasvuaan.

Vuonna 2017 pystyimme merkittävästi parantamaan oikaistua liikevoittoamme kahden peräkkäisen laskuvuoden jälkeen. Tähän vaikuttivat pääasiassa kasvanut liikevaihto avainasiakkailtamme Euroopassa ja tuotannon tehostamistoimet. Lisäksi kohdistetut toimet uusasiakashankinnassa ja uuden liiketoiminnan luomiseksi erityisesti Kiinassa olivat tärkeitä osatekijöitä parantuneen liikevoiton taustalla. APAC-alueella Nanjing Jianhuin yrityskauppa vaikutti positiivisesti sekä liikevaihtoon että kannattavuuteen. Australian yksikön toiminnan supistaminen saatiin päätökseen vuonna 2017 ja tuotanto lopetettiin. Tämä paransi alueen ja konsernin kokonaiskannattavuutta.



Vuoden 2017 lopussa vahvistimme yleiset strategiset linjauksemme seuraaville kolmelle vuodelle. Tulemme keskittymään enenevässä määrin kasvaviin segmentteihin. Uskomme, että tulevana vuosina kasvua löytyy erityisesti rakennus-, kuljetus-, energia- ja telekommunikaatiosegmenteiltä. Näillä segmenteillä globaalit megatrendit kuten kaupungistuminen ja vastuullisuus kasvattavat kysyntää vaativille komposiiteille. Tavoitteenamme on hyödyntää näitä trendejä tarjoamalla kysyntään vastaavia, houkuttelevia tuotteita.

## Saadut tilaukset ja tilauskanta

Saadut tilaukset vuoden 2017 neljännellä vuosineljänneksellä olivat 21,4 miljoonaa euroa (18,3), mikä on 16,9 prosenttia enemmän vuoteen 2016 verrattuna.

Saadut tilaukset vuonna 2017 olivat 86,5 miljoonaa euroa (74,8), mikä on 15,7 prosenttia enemmän vuoteen 2016 verrattuna. Konsernin tilauskanta 31.12.2017 kasvoi 17,1 miljoonaan euroon (16,7).

## Liikevaihto

Konsernin liikevaihto vuoden 2017 neljännellä vuosineljänneksellä oli 22,4 miljoonaa euroa (19,0), mikä on 17,9 prosenttia enemmän edellisvuoteen verrattuna.

Konsernin liikevaihto tilikaudella 2017 oli 86,3 miljoonaa euroa (73,1), ja kasvoi 18,0 prosenttia vuoteen 2016 verrattuna. Liikevaihdon kasvuun vaikuttivat pääosin toimitusvolyymien 24,6 prosentin kasvu, yritysostot (Nanjing Jianhui) 9,3 prosenttia, myyntimixin muutosten negatiivinen vaikutus 14,9 prosenttia ja valuuttakurssivaikutukset -1,0 prosenttia.

## Liikevaihto asiakassegmentin mukaan

Tuhatta euroa	1.10.-31.12. 2017	1.10.-31.12. 2016	Muutos, %	1.1.-31.12. 2017	1.1.-31.12. 2016	Muutos, %
Teolliset sovellukset	11 884	11 271	5,4	48 249	40 297	19,7
Rakentaminen & infrastruktuuri	6 661	4 188	59,0	21 266	17 456	21,8
Muut sovellukset	3 869	3 550	9,0	16 740	15 326	9,2
<b>Yhteensä</b>	<b>22 414</b>	<b>19 009</b>	<b>17,9</b>	<b>86 255</b>	<b>73 079</b>	<b>18,0</b>

## Liikevaihto maantieteellisen sijainnin mukaan

Tuhatta euroa	1.10.-31.12. 2017	1.10.-31.12. 2016	Muutos, %	1.1.-31.12. 2017	1.1.-31.12. 2016	Muutos, %
Eurooppa	16 743	14 678	14,1	63 828	59 636	7,0
APAC	4 059	3 727	8,9	17 824	11 274	58,1
Muu maailma	1 612	604	166,9	4 603	2 170	112,1
<b>Yhteensä</b>	<b>22 414</b>	<b>19 009</b>	<b>17,9</b>	<b>86 255</b>	<b>73 079</b>	<b>18,0</b>

## Liikevoitto

Konsernin liikevoitto oli 1,4 miljoonaa euroa (-1,2) vuoden 2017 neljännellä vuosineljänneksellä ja 6,2 (-6,4) prosenttia liikevaihdosta. Oikaistu liikevoitto (pois lukien merkittävät vertailukelpoisuuteen vaikuttavat erät kuten muun muassa uudelleenjärjestelykulut, arvonalentumistappiot ja niiden peruutukset, sekä liiketoimintojen suunniteltuun tai toteutuneeseen hankintaan tai myyntiin liittyvät kulut) oli 1,3 miljoonaa euroa (0,7) ja 5,9 prosenttia (3,7) liikevaihdosta.

Vuonna 2017 ja verrattuna edellisvuoteen liikevoitto kasvoi 6,1 miljoonaan euroon (0,6), 7,1 (0,9) prosenttiin liikevaihdosta. Oikaistu liikevoitto oli 6,3 miljoonaa euroa (2,6), 7,3 prosenttia (3,6) liikevaihdosta. Liikevoitto parani merkittävästi kasvaneen liikevaihdon, APAC liiketoiminnan uudelleenorganisoinnin, tuotannon tehostamisen ja tiukkana jatkuneen kustannusten kontrolloinnin ansiosta.

Vuonna 2017 konsernin kirjanpitoon kirjattiin 0,4 miljoonaa euroa kertaluonteisia yritysostokohteiden kartoittamiseen liittyviä kustannuksia ja -0,1 miljoonaa euroa uudelleenjärjestelykuluja.

Konsernin nettorahoituskulut vuonna 2017 olivat -0,7 miljoonaa euroa (0,0). Konsernin tulos ennen veroja oli 5,3 miljoonaa euroa (0,7) ja tulos verojen jälkeen 4,2 miljoonaa euroa (0,2).

Teollisten sovellusten- asiakassegmentti toimi kasvun veturina vuonna 2017 ja segmentin liikevaihto kasvoi viime vuodesta 19,7 prosenttia 48,2 miljoonaan euroon (40,3). Kasvu oli pääasiassa uusasiakashankinnan sekä kasvaneen keskisegmenttivolyymien vauhdittamaa. Tietyistä epävarmuuksista huolimatta yleinen markkinaympäristön elpyminen edesauttoi volyymikasvua. Projektivetoisen Rakentaminen & infrastruktuuri- asiakassegmentin kysyntä parantui tilikauden aikana ja liikevaihto kasvoi 21,8 prosentilla 21,3 miljoonaan euroon (17,5). Myös Muut sovellukset-asiakassegmentin liikevaihto kasvoi 9,2 prosenttia viime vuodesta ja oli 16,7 miljoonaa euroa (15,3).

Päämarkkina-alueellamme Euroopassa liikevaihto kasvoi 7,0 prosenttia 63,8 miljoonaan euroon (59,6) yleisesti ottaen virkistyneiden teollisten investointien vauhdittama. Aasian-Tyynenmeren (APAC)-alueen liikevaihto kasvoi 58,1 prosenttia 17,8 miljoonaan euroon (11,3). Tärkeä tekijä alueen liikevaihdon kasvun taustalla oli huhtikuussa hankittu Nanjing Jianhui, joka suoriutui odotusten mukaisesti. Liikevaihto Muu maailma-alueella kasvoi katsauskaudella 112,1 prosenttia 4,6 miljoonaan euroon (2,2).

## Rahoitusasema

Liiketoiminnasta kertynyt rahavirta vuonna 2017 oli 4,9 miljoonaa euroa (3,1). Liiketoiminnasta kertynyt rahavirta ennen rahoitusta mutta investointien jälkeen oli -3,7 miljoonaa euroa (0,0). Bruttoinvestoinnit käyttöomaisuuteen olivat 8,5 miljoonaa euroa (3,1). Investoinnit rahoitettiin liiketoiminnasta kertyneellä rahavirralla ja korollisilla lainoilla. Tilikauden 2017 lopussa konsernin rahavarat olivat 7,6 miljoonaa euroa (6,9). Käyttöomaisuuden poistot ja arvonalentumiset tilikauden aikana olivat 3,2 miljoonaa euroa (3,2).

Konsernin taseen loppusumma tilikauden lopussa oli 64,4 miljoonaa euroa (53,1). Korollista vierasta pääomaa oli 16,4 miljoonaa euroa (10,2). Korolliset nettovelat olivat 8,7 miljoonaa euroa (3,3).

Konsernin oma pääoma vuoden 2017 lopussa oli 28,8 miljoonaa euroa (27,0) ja omavaraisuusaste 44,8 prosenttia (51,3). Nettovelkaantumisaste oli 30,3 prosenttia (12,2). Laimennettu osakekohtainen tulos oli 0,36 euroa (0,02). Sijoitetun pääoman tuotto vuonna 2017 oli 14,8 prosenttia (1,7). Oman pääoman tuotto oli 15,1 prosenttia (0,7).

Konsernin osingonjako tilikaudella oli 1,2 miljoonaa euroa (2,6). Osinko per osake oli 0,10 euroa (0,22).

## Liiketoiminnan kehittäminen ja strategian implementointi

Exel Compositesin tavoite on olla kannattavasti kasvava ja pääoman käytöltään tehokas yritys. Vuoden 2017 lopussa yhtiön yleinen strateginen suunta vahvistettiin vuosille 2017-2020. Strategia perustuu viiteen pilariin: 1) kasvu yhdessä asiakkaiden kanssa kilpailuetua ja ylivertaista asiakaspalvelua tuottamalla, 2) johtava asema Kiinassa, 3) laajentuminen kasvaviin/ uusiin sovelluksiin, 4) aidosti globaalien markkina-aseman luominen sekä 5) kasvu uusien teknologioiden avulla.

Tärkeä virstanpylväs tavoitteen aidosti globaalien markkina-aseman luomisen suhteen saavutettiin vuonna 2017 kiinalaisen komposiittituotantoyhtiön Nanjing Jianhui Composite Materialin (JHFRP) yrityskaupan myötä. Yrityskaupasta tiedotettiin lokakuussa 2016 ja kauppa saatiin päätökseen huhtikuussa 2017. Yksikkö konsolidoitiin yhtiön kirjanpitoon toukokuusta 2017 lähtien. Liiketoiminta integroitiin konserniin vuoden aikana suunnitelman mukaisesti. Nanjing Jianhuan hankinta vahvisti Exelin asemaa Kiinassa sekä APAC-alueella ja paransi yhtiön vientikapasiteettia muille markkinoille. Nanjing Jianhuan yksikkö suoriutui tilikaudella odotuksien mukaisesti ja vaikutti osaltaan merkittävään liikevaihdon kasvuun APAC-alueella.

Nanjing Jianhuan yrityskauppa sekä APAC-liiketoiminnan uudelleenorganisoinnin tuoma suurempi tuotantokapasiteetti Kiinassa vastaa nyt asianmukaisesti APAC-alueen kasvavaan komposiittikysyntään. Australian yksikön toiminnan supistaminen saatettiin suunnitellusti päätökseen tilikauden aikana, vaikuttaen positiivisesti alueen kokonaiskannattavuuteen. Vuoden 2017 loppuun mennessä tuotanto Australian yksiköstä siirrettiin onnistuneesti pääasiassa Exelin kahteen tuotantoyksikköön Kiinassa.

Globaali yritysostokohteiden kartoittaminen jatkui vuonna 2017 yrityksen strategian mukaisesti.

Jatkuva innovaatio ja teknologinen komposiittiosaaminen on yksi Exel Compositesin avainvahvuuksista ja strategisista prioriteeteista. Tilikauden aikana Exel on laajentanut osaamistaan tuotesuunnittelussa ja komposiittituotannossa mm. vahvistamalla tuotekehitysorganisaatiota ja kehittänyt uudella tasolaminaattikoneella valmistettavia tuotteita. Exel on myös lisännyt jatkoprosessointikapasiteettiaan mm. CNC-koneistuksessa.

Vuonna 2017 tehtiin aktiivista kehitystyötä uusiin sovelluksiin laajentumisen mahdollistamiseksi. Uusien keskisegmentin sovelluksien myynnin kasvu vaikutti positiivisesti tilikauden taloudelliseen tulokseen. Alhaisemmasta katekanteesta huolimatta keskisegmentin tuotteiden korkeammat volyymit vaikuttavat positiivisesti liikevoittoon ja laajentavat asiakaskuntaa. Exel Composites lanseerasi kehitysprojektin yhdessä yhteistyöyritysten kuten Nokian kanssa, jonka tavoitteena on 5G-tiedonsiirtoverkon kaupunki-infran ratkaisut. Exel jatkoi myös aktiivista pitkiin hiilikuituihin perustuvaa tuotekehitystä.

Exel Compositesin tavoite on tarjota ylivoimainen asiakaskokemus. Tämän tavoitteen mukaisesti yhtiö jatkoi vuonna 2017 tuotannon tehostamista ja sisäisten prosessien optimointia vaativien laatu- ja järjestelmien mukaisesti, mikä on johtanut parantuneeseen asiakasvasteeseen sekä toimitustarkkuuteen. Konserninlaajuisen ERP-toiminnanohjausjärjestelmän vaiheittainen käyttöönotto jatkui vuonna 2017. Järjestelmän odotetaan olevan käytössä kaikissa yksiköissä vuoden 2018 aikana.

## Tutkimus ja kehitys

Tutkimus- ja kehitysmenot olivat 1,9 miljoonaa euroa (1,7) eli 2,2 prosenttia (2,4) liikevaihdosta.

## Riskienhallinta

Exel Composites Oyj:ssä riskienhallinta on integroitu yhtiön päivittäiseen päätöksentekoon ja toimintojen jatkuvaan seuraamiseen sekä puolivuosi- ja liiketoimintakatsausten sekä tilinpäätösten valmisteluun.

Hallitus ohjaa yhtiön riskienhallintaa riskienhallintapolitiikan avulla. Lisäksi hallitus tekee riskiarvioinnin osana puolivuosi- ja liiketoimintakatsauksiin sekä tilinpäätöksiin liittyvien asiakirjojen arviointi- ja hyväksymisprosessia. Myös yhtiön julkistamiin tulevaisuudennäkymiin liittyvät riskit arvioidaan.

Operatiivisten riskien hallinta ja seuranta ovat operatiivisen johdon keskeisiä tehtäviä. Riskejä arvioidaan kaikkien liiketoimintaa koskevien päätösten yhteydessä. Tämän lisäksi toimitusjohtaja ja muut johtoryhmän jäsenet seuraavat kuukausittain liiketoiminnan kehitystä sekä lyhyen ja pitkän aikavälin riskejä liiketoimintayksiköiden johtajien ja controllereiden esityksiin pohjautuen.

Exel Compositesin riskit voidaan jakaa strategisiin, operatiivisiin, taloudellisiin sekä suuronnettomuuksiin ja ympäristöriskeihin.

### Strategiset riskit

Mitä tulee strategiaan riskeihin, yhtiö saa merkittävän osan liikevaihdostaan tietyiltä avainasiakkailta ja markkinasegmenteilä. Siinä missä yhtiön tuotantokapasiteetti ja kustannusrakenne ovat suunnitellut kasvaville liiketoimintavolyymeille, näiden avainasiakkuuksien tai markkinasegmenttien negatiivinen kehitys saattaisi johtaa Exel Compositesin kannattavuuden heikkenemiseen. Yhtiö pienentää tätä riskiä läheisellä yhteistyöllä avainasiakkaidensa kanssa. Exel seuraa ja ennustaa päämarkkinoidensa ja samalla liiketoimintavolyymiensa kehitystä pystyäkseen mukauttamaan liiketoimintansa ja kustannusrakenteensa ennusteiden mukaisiksi. Lisäksi yhtiö kehittää jatkuvasti uusia tuotteita ja sovelluksia rajoittaakseen riippuvuuttansa yksittäisistä asiakkaista tai markkinasegmenteistä.

Strategisiin riskeihin liittyvät myös yritysostot, missä hyötyjen ja synergioiden toteutunut taso saattaa erota suunnitellusta.

### Operatiiviset riskit

Merkittävimmät operatiiviset riskit liittyvät tuotekehitykseen ja myyntiin sekä tuotantoon. Exel Compositesin tuotevalikoima on hyvin laaja ja usein asiakaskohtaisesti räätälöity, mikä lisää tuotekehityksen ja tuotannon kompleksisuutta. Sellaisen tuotteen suunnittelu, valmistus ja myynti, joka ei vastaa asiakkaan kanssa sovittuja ominaisuuksia, saattaisi johtaa merkittäviin tappioihin ja vahingonkorvauksiin sekä vaikuttaa negatiivisesti yhtiön maineeseen. Lisäksi ammattitaitoisen henkilökunnan saatavuus ja tiedon pysyminen yrityksessä, itsekehitetyn teknologian suojaaminen, petokset, mahdolliset ihmisoikeus- tai muut Code of Conduct-rikkomukset yhtiössä tai yhtiön hankintaketjussa, keskeisten raaka-aineiden saatavuus ja hinnoittelu sekä onnettomuudet tai pitkäaikaisesta kemikaalialtistuksesta johtuvat terveysongelmat kuuluvat merkittäviin operatiivisiin riskeihin. Edellä mainituista hinnoittelun ja yhtiön kannattavuuden kannalta kriittisiä ovat etenkin ammattitaitoisen henkilökunnan saatavuus ja tiedon pysyminen yrityksessä, itsekehitetyn teknologian suojaaminen, petosten havaitseminen ja niiltä suojautuminen, sekä keskeisten raaka-aineiden saatavuus. Mahdolliset ihmisoikeus- tai muut Code of Conduct-rikkomukset tai merkittävät ihmisille tai ympäristölle haitalliset terveys- ja turvallisuusriskit voisivat toteutuessaan johtaa mainetappioihin, sanktioihin tai jopa vaikuttaa yhtiön toimintalupiin. Huolellisesti laaditut sopimukset, asianmukaiset liiketoimintaprosessit ja työnohjaus ovat keskeisessä roolissa operatiivisten riskien ja vahinkojen ennaltaehkäisyssä.

## Rahoitusriskit

Rahoitusriskit koostuvat valuutta-, korko-, likviditeetti- ja jälleerahoitusriskeistä sekä luotto- ja vastapuoliriskeistä. Valuutta- ja korkoriskejä hallinnoidaan pääasiassa erilaisilla suojausinstrumenteilla. Konsernin myyntisaamisia turvataan luottovakuutuksella.

## Suuronnettomuudet ja ympäristöriskit

Suuronnettomuuksiin lukeutuvat tulipalon, tulvan tai kemikaalivuodon aiheuttamat omaisuusvahingot. Toteutuessaan ne vaikuttaisivat ensisijaisesti lähiympäristöön, mutta myös yhtiön liiketoimintaan ja tappioihin oman tai hankintaketjun liiketoiminnan keskeytyksistä johtuen. Ympäristöriskit voisivat toteutuessaan johtaa mainetappioihin, sanktioihin tai vaikuttaa yhtiön toimintalupiin. Exel Compositesin ensisijainen tavoite on onnettomuuksien aktiivinen ennaltaehkäisy ja yhtiön ympäristöohjelma perustuu tunnistettuihin riskeihin, lainsäädännöllisiin vaatimuksiin sekä sertifikaatteihin kuten ISO 9001, OHSAS 18001 ja ISO 14001. Ympäristöasioiden seuranta ja mittausta suoritetaan kaikissa toimintayksiköissä. Toteutuessaan, ennakoivista toimenpiteistä huolimatta, suuronnettomuusriskien aiheuttamilta vahingoilta suojaudutaan pääasiallisesti vakuutuksin. Tämän tyyppisiä riskejä myös kartoitetaan säännöllisesti kolmansien osapuolten toimesta, jotka tekevät toimenpide-ehdotuksia riskien toteutumistodennäköisyyden pienentämiseksi.

Edellä mainituista riskeistä yksittäisten strategisten tai operatiivisten riskien todennäköisyyttä voidaan pitää suhteellisen korkeana. Kuitenkaan sellaisten yksittäisten riskien seuraamukset, toteutuessaan, eivät tyypillisesti ole merkittäviä. Yhtiön nykyisellä toimintamallilla, rahoitusriskien todennäköisyys on keskitasoa tai matala. Suuronnettomuuksien ja ympäristöriskien todennäköisyys on myös matala.

## Riskit ja epävarmuustekijät

Exel Compositesin merkittävin lähiajan liiketoimintariski liittyy siihen, että yhtiö saa merkittävän osan liikevaihdostaan tietyiltä avainasiakkailta ja markkinasegmenteilta, joiden negatiivinen kehitys huonontaisi yhtiön kannattavuutta. Lisäksi raaka-aineiden nopea hinnannousu voi lyhyellä aikavälillä vaikuttaa negatiivisesti yhtiön kannattavuuteen, jos vaikka pidemmällä aikavälillä se parantaa komposiittimateriaalien kilpailukykyä.

Yhtiö jatkaa mahdollisten yritysostokohteiden kartoittamista. Akvisitioiden hinta saattaa perustua sellaisiin hyötyihin ja synergioihin, mitkä eivät toteudu kuten on suunniteltu.

## Vastuullisuus ja yritysvastuu

Vastuullisuus on tärkeä osa Exel Compositesin toimintaa, niin yhtiön omassa toiminnassa kuin valmistamiensa tuotteiden ja ratkaisujen kautta. Exel on sitoutunut vastuulliseen ja kestävään toimintaan avainarvojen myötä: asiakaslähtöisyys, vastuullisuus ja rehellisyys, One Exel, ihmiset sekä innovaatio.

Suomen kirjanpitolain ja EU-direktiivin 2014/95/EU mukaisesti Exel Composites julkaisee selvityksen muista kuin taloudellisista tiedoista osana 1.3.2018 julkistettavaa vuoden 2017 vuositilinpäätöstä ja siinä olevaa hallituksen toimintakertomusta.

## Organisaatio ja henkilöstö

Vuoden 2017 lopussa Exel Compositesin palveluksessa oli yhteensä 568 (455) henkilöä, joista 230 (206) Suomessa ja 338 (249) ulkomailla. Keskimääräinen henkilöstömäärä tilikauden aikana oli 532 (479). Konsernin henkilöstömäärä kasvoi katsauskaudella noin 90:llä Nanjing Jianhui Composite Materialin yrityskaupan johdosta.

## Osake ja osakkeenomistajat

Exel Compositesin osake noteerataan Nasdaq Helsinki Oy:ssä Teollisuustuotteet ja palvelut –toimialaluokassa.

Joulukuun 2017 lopussa yhtiön osakepääoma oli 2 141 431,74 euroa ja osakkeita oli 11 896 843 kappaletta, jokainen kirjanpidolliselta vastarvoltaan 0,18 euroa. Yhtiön osakepääoma ei muuttunut tilikauden aikana.

Tilikauden aikana Exel Composites omisti yhteensä 77 000 omaa osaketta, joiden keskimääräinen ostohinta heinäkuussa 2017 oli 6,80 euroa. Omien osakkeiden osto oli osa vuoden 2017 osakepohjaisen pitkän aikavälin kannustinjärjestelmän käyttöönottoa ylimmälle johdolle. Osakkeet hankittiin EAM EXLIV Holding Oy:n (Holding-yhtiö) kautta, jonka juridinen omistus on Evli Awards Management Oy:llä (EAM), mutta sopimuksen perusteella Exel tosiasiallisesti käyttää määräysvaltaa järjestelyssä ja toimii päämiehenä, kun taas EAM toimii agentin roolissa Holding-yhtiön kautta.

Joulukuun 2017 lopussa päätöskurssi oli 6,57 euroa. Yhtiön osakkeen keskipäiväkurssi oli tilikauden aikana 6,00 euroa, ylin kurssi 7,85 euroa ja alin kurssi 4,84 euroa.

Yhteensä 4 244 520 osaketta vaihdettiin Nasdaq Helsinki Oy:ssä, mikä vastaa 35,8 prosenttia keskimääräisestä osakemäärästä. Exel Compositesin osakekannan markkina-arvo oli 77,7 miljoonaa euroa (59,7) 31.12.2017. Osakkeen kokonaistuotto (TSR) vuonna 2017 oli 33,5 prosenttia (-22,2).

Exel Compositesilla oli 3 164 osakkeenomistajaa 31.12.2017.

Exel Compositesille tehtiin tilikauden aikana kuusi Arvopaperimarkkinalain 9 luvun 5 §:n mukaista liputusilmoitusta omistussuosituksen muutoksesta.

Tietoja osakkeenomistajista on nähtävillä yhtiön verkkosivuilla osoitteessa [www.exelcomposites.com](http://www.exelcomposites.com).

## Näkymät vuodelle 2018

Exel Composites arvioi, että vuoden 2018 liikevaihto ja oikaistu liikevoitto kasvavat vuodesta 2017.

## Hallituksen esitys osingonjaosta

Exel Compositesin taloudellisten tavoitteiden mukaisesti yhtiö pyrkii jakamaan osinkona vähintään 40 prosenttia nettotuloksesta sikäli kun yhtiön kulloinkin taloudellinen tilanne ja kasvumahdollisuudet sen sallivat.

Tilikauden 2017 lopussa Exel Composites Oyj:n voitonjakokelpoiset varat olivat 11,1 miljoonaa euroa, josta tilikauden tulos on 2,2 miljoonaa euroa.

Hallitus on päättänyt esittää yhtiökokoukselle, että tilikaudelta 2017 maksettaisiin osinkoa 0,30 euroa (0,10) osakkeelta.

Esitys perustuu hallituksen tekemään arvioon konsernin taloudellisesta tilanteesta ja kyvystä vastata sitoumuksiinsa sekä konsernin tulevaisuuden näkyymiin ja investointitarpeisiin. Hallitus pitää esitystä osingonjaosta tasapainoisena ottaen huomioon tulevaisuuden näkymät, investointitarpeet ja konsernin olemassa olevat riskit.

Hallitus on päättänyt ehdottaa osingonmaksun täsmäytyspäiväksi 26.3.2018. Mikäli yhtiökokous hyväksyy ehdotuksen, maksetaan osinko osakkeille 4.4.2018.

# Tulosjulkistusajankohdat ja varsinainen yhtiökokous vuonna 2018

Exel Composites julkaisee seuraavat taloudelliset katsaukset vuonna 2018:

- Tilinpäätöstiedote vuodelta 2017: 16.2.2018
- Liiketoimintakatsaus tammi-maaliskuu: 9.5.2018
- Puolivuosikatsaus tammi-kesäkuu: 24.7.2018
- Liiketoimintakatsaus tammi-syyskuu: 31.10.2018

Vuositalinpäätös, selvitys hallinto- ja ohjausjärjestelmästä sekä palkka- ja palkkioselvitys vuodelta 2017 julkaistaan 1.3.2018 sähköisessä muodossa yhtiön verkkosivuilla [www.exelcomposites.com](http://www.exelcomposites.com).

Varsinainen yhtiökokous pidetään torstaina maaliskuun 22. päivänä 2018 kello 10:00 Radisson Blu Royal Hotelissa, osoitteessa Runeberginkatu 2, Helsinki.

## Tiedotustilaisuus

Exel Composites järjestää tilinpäätöstiedotetta käsittelevän tiedotustilaisuuden sijoittajille, analyytikoille ja medialle perjantaina 16.2.2018 kello 12:30 Scandic Hotel Simonkentän Roba-kabinetissa (Simonkatu 9, Helsinki).

Vantaalla, 16.2.2018

**Exel Composites Oyj**  
Hallitus

Lisätietoja:

Riku Kytömäki, toimitusjohtaja  
puh. 050 511 8288  
[riku.kytomaki@exelcomposites.com](mailto:riku.kytomaki@exelcomposites.com)

Mikko Kettunen, talousjohtaja  
puh. 050 347 7462  
[mikko.kettunen@exelcomposites.com](mailto:mikko.kettunen@exelcomposites.com)

# Tilinpäätöksen liitetiedot

1.1.–31.12.2017

## Laatimisperiaatteet

Tämä tilinpäätöstiedote perustuu tilinpäätökseen, joka on laadittu IAS 34 osavuositarkastukset –standardin mukaisesti. Tilinpäätöstiedotteessa on noudatettu samoja laatimisperiaatteita ja laskentamenetelmiä kuin edellisessä vuosittilinpäätöksessä.

Tilinpäätöksen laatiminen IFRS-standardien mukaisesti edellyttää Exel Composites Oyj:n johdolta sellaisten arvioiden ja oletusten käyttämistä, jotka vaikuttavat taseen laadintahetken varojen ja velkojen sekä tilikauden tuottojen ja kulujen määriin. Lisäksi joudutaan käyttämään harkintaa tilinpäätöksen laatimisperiaatteiden soveltamisessa. Koska arviot ja oletukset perustuvat katsaushetken näkemyksiin, ne sisältävät riskejä ja epävarmuustekijöitä. Toteumat voivat poiketa tehdyistä arvioista ja oletuksista.

Tuloslaskelman ja taseen luvut ovat konsernilukuja. Katsauksen luvut on pyöristetty, joten yksittäisten lukujen yhteenlaskettu summa saattaa poiketa esitetystä summaluovusta.

Tilinpäätös on tilintarkastettu ja tilintarkastuskertomus on annettu.

## IFRS 15 Myyntituotot asiakassopimuksista

IFRS 15 Myyntituotot asiakassopimuksista –standardi tulee voimaan 1.1.2018 tai sen jälkeen alkavilla raportointikausilla. Standardi sisältää viisivaiheisen ohjeistuksen asiakassopimusten perusteella saatavien myyntituottojen kirjaamiseen. IFRS 15 korvaa nykyiset IAS 18 ja IAS 11 –standardit ja niihin liittyvät tulkinnat.

Konserni on analysoinut tulovirtansa käyttäen standardin mukaista viisivaiheista mallia. Uudella standardilla ei ole tehdyn selvityksen perusteella vaikutusta konsernin nykyiseen myynnin tuloutukseen.

Konsernin tulovirrat muodostuvat pääasiassa komposiittituotteiden myynnistä. Konsernin myymistä komposiittituotteista asiakas kykenee hyötymään joko yksinään tai yhdessä muiden helposti saatavissa olevien voimavarojen kanssa. Myytyt tuotteet ja hinnat on yksilöity asiakassopimuksissa. Tuotteiden toimitukset perustuvat asiakkaan toimittamiin ostotilauksiin ja kukin toimituserä laskutetaan erikseen. Transaktiohintoihin ei sisälly myöskään merkittävää rahoituskomponenttia. Osassa asiakassopimuksista transaktiohintaa sisältää muuttuvan vastikkeen määrälennuksen muodossa, minkä vaikutus huomioidaan myyntiä tulouttaessa.

Suoritevelvoite täytetään yhtenä ajankohtana, kun tuotteet luovutetaan asiakkaalle sovitun toimitusehdon mukaisesti. Pääsääntöisesti tuotteet luovutetaan asiakkaalle tuotteiden lähtiessä tehtaalta. Mikäli toimitusehtojen mukaisesti tuotteisiin liittyvät riskit ja edut sekä määräysvalta siirtyvät asiakkaalle vasta kun tuotteet on toimitettu asiakkaalle, tuloutetaan myynti vasta kun tuotteet on toimitettu asiakkaalle. Tämä ei aiheuta muutosta konsernin nykyiseen myynnin tuloutukseen.



# KONSERNIN LAAJA TULOSLASKELMA

Tuhatta euroa	1.10.-31.12. 2017	1.10.-31.12. 2016	Muutos, %	1.1.-31.12. 2017	1.1.-31.12. 2016	Muutos, %
<b>Liikevaihto</b>	<b>22 414</b>	<b>19 009</b>	<b>17,9</b>	<b>86 255</b>	<b>73 079</b>	<b>18,0</b>
Materiaalit ja palvelut	-8 819	-8 211	7,4	-34 182	-28 998	17,9
Työsuhde-etuuksista aiheutuneet kulut	-6 304	-5 632	11,9	-24 918	-22 952	8,6
Poistot ja arvonalentumiset	-805	-970	-17,0	-3 225	-3 244	-0,6
Liiketoiminnan muut kulut	-5 245	-5 523	-5,0	-18 358	-17 613	4,2
Liiketoiminnan muut tuotot	147	118	24,6	510	376	35,8
<b>Liikevoitto</b>	<b>1 389</b>	<b>-1 209</b>	<b>214,8</b>	<b>6 081</b>	<b>649</b>	<b>837,5</b>
Rahoitustuotot ja -kulut	-410	-43	848,8	-746	29	2 665,6
<b>Tulos ennen veroja</b>	<b>979</b>	<b>-1 252</b>	<b>178,1</b>	<b>5 335</b>	<b>678</b>	<b>687,2</b>
Tuloverot	-22	187	111,9	-1 123	-480	134,2
<b>Tilikauden tulos</b>	<b>956</b>	<b>-1 065</b>	<b>189,8</b>	<b>4 212</b>	<b>198</b>	<b>2 025,4</b>
<b>Muut laajan tuloslaskelman erät, jotka saatetaan myöhemmin siirtää tulosvaikutteiseksi:</b>						
Ulkomaiseen yksikköön liittyvät muuntoerot	-102	23	-545,7	-850	-1 244	31,6
Muihin laajan tuloslaskelman eriin liittyvät verot	0	0	0	0	0	0
<b>Erät, joita ei siirretä tulosvaikutteiseksi:</b>						
Etuuspohjaisten järjestelyjen vakuutusmatemaattiset voitot(+)/ tappiot(-), verovaikutus huomioitu	-3	-40	92,5	-3	-40	92,5
<b>Tilikauden muut laajan tuloksen erät verojen jälkeen</b>	<b>-105</b>	<b>-17</b>	<b>-511,7</b>	<b>-854</b>	<b>-1 284</b>	<b>33,5</b>
<b>Tilikauden laaja tulos yhteensä</b>	<b>851</b>	<b>-1 082</b>	<b>178,6</b>	<b>3 358</b>	<b>-1 086</b>	<b>409,2</b>
<b>Tilikauden tuloksen jakautuminen:</b>						
Emoyhtiön osakkeenomistajille	956	-1 065	189,8	4 212	198	2 025,4
<b>Tilikauden laajan tuloksen jakautuminen:</b>						
Emoyhtiön osakkeenomistajille	851	-1 082	178,6	3 358	-1 086	409,2
<b>Tulos/osake, laimennettu ja laimentamaton, euroa</b>	<b>0,08</b>	<b>-0,09</b>	<b>0,0</b>	<b>0,36</b>	<b>0,02</b>	<b>0,0</b>

# KONSERNITASE

Tuhatta euroa	31.12.2017	31.12.2016	Muutos
<b>VARAT</b>			
<b>Pitkäaikaiset varat</b>			
Liikearvo	13 447	9 793	3 654
Muut aineettomat hyödykkeet	1 482	516	966
Aineelliset hyödykkeet	14 788	13 834	954
Laskennalliset verosaamiset	473	362	112
Sijoitukset	85	83	2
<b>Pitkäaikaiset varat yhteensä</b>	<b>30 276</b>	<b>24 589</b>	<b>5 688</b>
<b>Lyhytaikaiset varat</b>			
Vaihto-omaisuus	11 689	9 861	1 828
Myyntisaamiset ja muut saamiset	14 785	11 681	3 104
Rahat ja pankkisaamiset	7 629	6 944	685
<b>Lyhytaikaiset varat yhteensä</b>	<b>34 104</b>	<b>28 486</b>	<b>5 618</b>
<b>Varat yhteensä</b>	<b>64 380</b>	<b>53 075</b>	<b>11 305</b>
<b>OMA PÄÄOMA JA VELAT</b>			
<b>Oma pääoma</b>			
Osakepääoma	2 141	2 141	0
Muut rahastot	129	126	3
Sijoitetun vapaan oman pääoman rahasto	2 539	2 539	0
Muuntoerot	1 931	2 781	-850
Kertyneet voittovarot	17 863	19 227	-1 364
Tilikauden tulos	4 212	198	4 014
<b>Emoyhtiön omistajien oman pääoman osuus</b>	<b>28 815</b>	<b>27 013</b>	<b>1 803</b>
<b>Oma pääoma yhteensä</b>	<b>28 815</b>	<b>27 013</b>	<b>1 803</b>
<b>Pitkäaikaiset velat</b>			
Pitkäaikaiset korolliset velat	4 615	2 594	2 021
Pitkäaikaiset korottomat velat	478	571	-93
Laskennallinen verovelka	240	393	-153
<b>Pitkäaikaiset velat yhteensä</b>	<b>5 333</b>	<b>3 558</b>	<b>1 775</b>
<b>Lyhytaikaiset velat</b>			
Lyhytaikaiset korolliset velat	11 742	7 633	4 109
Ostovelat ja muut korottomat velat	18 490	14 871	3 619
<b>Lyhyt aikaiset velat yhteensä</b>	<b>30 232</b>	<b>22 504</b>	<b>7 728</b>
<b>Oma pääoma ja velat yhteensä</b>	<b>64 380</b>	<b>53 075</b>	<b>11 305</b>

# KONSERNIN RAHAVIRTALASKELMA

Tuhatta euroa	1.1.-31.12.2017	1.1.-31.12.2016	Muutos
<b>Liiketoiminnan rahavirrat</b>			
Tilikauden voitto	4 212	198	4 014
Oikaisut tilikauden voittoon	5 302	2 539	2 763
Käyttöpääoman muutos	-3 493	998	-4 491
Liiketoiminnasta kertyneet rahavirrat	6 021	3 735	2 286
Maksetut korot	-121	-97	-24
Saadut korot	13	10	3
Muut rahoituserät	-319	-131	-188
Maksetut verot	-738	-388	-350
<b>Liiketoiminnasta kertyneet nettorahavirrat</b>	<b>4 856</b>	<b>3 129</b>	<b>1 727</b>
<b>Investointien rahavirrat</b>			
Hankitut liiketoiminnot	-5 102		-5 102
Investoinnit aineellisiin ja aineettomiin hyödykkeisiin	-3 456	-3 129	-327
Aineellisten ja aineettomien hyödykkeiden luovutustuotot	49	0	49
<b>Investointien nettorahavirrat</b>	<b>-8 509</b>	<b>-3 129</b>	<b>-5 380</b>
<b>Rahavirta ennen rahoitusta</b>	<b>-3 653</b>	<b>0</b>	<b>-3 653</b>
<b>Rahoituksen rahavirrat</b>			
Maksullinen osakeanti	0	0	0
Pitkäaikaisten lainojen nostot	3 000	0	3 000
Pitkäaikaisten lainojen takaisinmaksut	-1 000	-1 000	0
Lyhytaikaisten lainojen nettomuutos	4 173	2 687	1 486
Rahoitusleasingvelkojen nettomuutos	0	0	0
Omien osakkeiden hankinta	-525		
Maksetut osingot	-1 190	-2 617	1 427
<b>Rahoituksen nettorahavirrat</b>	<b>4 458</b>	<b>-930</b>	<b>5 913</b>
<b>Rahavirtalaskelman mukainen rahavarojen muutos</b>	<b>805</b>	<b>-930</b>	<b>1 735</b>
Rahavarat tilikauden alussa	6 944	7 874	-930
Rahavarojen valuuttakurssiero	-131	0	-131
Hankittujen liiketoimintojen rahavarat alussa	11	0	11
Rahavarat tilikauden lopussa	7 629	6 944	685

# LASKELMA OMAN PÄÄOMAN MUUTOKSISTA

Tuhatta euroa	Osakepääoma	Ylikurssirahasto	Muut rahastot	SVOP rahasto	Muuntoerot	Voittovarot	Yhteensä
<b>Oma pääoma 1.1.2016</b>	<b>2 141</b>	<b>0</b>	<b>106</b>	<b>2 539</b>	<b>4 025</b>	<b>21 904</b>	<b>30 716</b>
Laaja tulos					-1 244	198	-1 046
Etuuspohjaisten järjestelyjen vakuutusmatemaattiset voitot (+)/ tappiot (-), verovaikutus huomioitu						-40	-40
Muut erät			20			-20	0
Osingonjako						-2 617	-2 617
<b>Oma pääoma 31.12.2016</b>	<b>2 141</b>	<b>0</b>	<b>126</b>	<b>2 539</b>	<b>2 781</b>	<b>19 424</b>	<b>27 013</b>
<b>Oma pääoma 1.1.2017</b>	<b>2 141</b>	<b>0</b>	<b>126</b>	<b>2 539</b>	<b>2 781</b>	<b>19 424</b>	<b>27 013</b>
Laaja tulos					-850	4 212	3 362
Etuuspohjaisten järjestelyjen vakuutusmatemaattiset voitot (+)/ tappiot (-), verovaikutus huomioitu						-3	-3
Muut erät			3			-60	-57
Osingonjako						-1 190	-1 190
Omien osakkeiden hankinta						-525	-525
Osakeperusteisten maksujen varaus						33	33
Edellisen tilikauden virheen korjaus 1)						182	182
<b>Oma pääoma 31.12.2017</b>	<b>2 141</b>	<b>0</b>	<b>129</b>	<b>2 539</b>	<b>1 931</b>	<b>22 075</b>	<b>28 815</b>

1) Exel Composites Oyj:n aikaisempien vuosien verotukseen liittyvät korjaukset.

## OIKAISTU LIIKEVOITTO

Tuhatta euroa	1.10.-31.12.2017	1.10.-31.12.2016	1.1.-31.12.2017	1.1.-31.12.2016
<b>Liikevoitto</b>	<b>1 389</b>	<b>-1 209</b>	<b>6 081</b>	<b>649</b>
Uudelleenjärjestelykulut	-149	1 508	-149	1 508
Arvon alentumistappiot ja niiden peruutukset				
Liiketoimintojen suunniteltuun tai toteutettuun hankintaan ja myyntiin liittyvät kulut	87	410	387	464
Aineettomien ja aineellisten hyödykkeiden myynteihin liittyvät voitot tai tappiot				
Lainsäädäntömuutoksiin tai oikeudenkäynteihin liittyvät kulut				
<b>Oikaistu liikevoitto</b>	<b>1 327</b>	<b>708</b>	<b>6 319</b>	<b>2 621</b>

## TIEDOT VUOSINELJÄNNEKSITTÄIN

Tuhatta euroa	2017 Q4	2017 Q3	2017 Q2	2017 Q1	2016 Q4	2016 Q3	2016 Q2	2016 Q1
<b>Liikevaihto</b>	<b>22 414</b>	<b>20 394</b>	<b>23 150</b>	<b>20 296</b>	<b>19 009</b>	<b>16 431</b>	<b>19 720</b>	<b>17 919</b>
Materiaalit ja palvelut	-8 819	-8 225	-9 636	-7 503	-8 211	-6 489	-7 421	-6 877
Työsuhde-etuuksista aiheutuneet kulut	-6 304	-5 982	-6 654	-5 977	-5 632	-4 876	-6 379	-6 065
Poistot ja arvonalentumiset	-805	-840	-823	-757	-970	-753	-772	-749
Liiketoiminnan muut kulut	-5 245	-3 953	-4 679	-4 482	-5 523	-3 817	-4 111	-4 161
Liiketoiminnan muut tuotot	147	155	130	78	118	69	109	79
<b>Liikevoitto</b>	<b>1 389</b>	<b>1 549</b>	<b>1 488</b>	<b>1 655</b>	<b>-1 209</b>	<b>565</b>	<b>1 147</b>	<b>146</b>
Rahoitustuotot ja -kulut	-410	-214	-56	-66	-43	46	31	-5
<b>Tulos ennen veroja</b>	<b>979</b>	<b>1 335</b>	<b>1 433</b>	<b>1 589</b>	<b>-1 252</b>	<b>611</b>	<b>1 178</b>	<b>142</b>
Tuloverot	-22	-245	-373	-483	187	-227	-296	-144
<b>Tilikauden tulos</b>	<b>956</b>	<b>1 089</b>	<b>1 060</b>	<b>1 107</b>	<b>-1 065</b>	<b>384</b>	<b>882</b>	<b>-2</b>
Tulos/osake, laimennettu ja laimentamaton, euroa	0,08	0,09	0,09	0,09	-0,09	0,03	0,07	0,00
Keskimääräinen osakemäärä, laimennettu ja laimentamaton, 1 000 kpl	11 820	11 836	11 897	11 897	11 897	11 897	11 897	11 897
Henkilöstö keskimäärin	562	570	534	462	457	480	487	492

## KONSERNIN VAKUudet JA VASTUUSITOUMUKSET

Tuhatta euroa	31.12.2017	31.12.2016
<b>Omasta puolesta annetut vakuudet</b>		
Kiinteistökiinnitykset	2 793	2 793
Yrityskiinnitykset	12 500	12 500
<b>Muista vuokrasopimuksista aiheutuneet vastuut</b>		
Yhden vuoden kuluessa	750	774
Vuotta pidemmän ajan, alle viiden vuoden kuluessa	831	456
<b>Muut vastuut</b>	<b>312</b>	<b>312</b>

## JOHDANNAISSOPIMUSTEN NIMELLISARVOT

Tuhatta euroa	31.12.2017	31.12.2016
Koronvaihtosopimukset	1 200	1 800

# KONSERNIN TUNNUSLUVUT

Tuhatta euroa	1.1.-31.12.2017	1.1.-31.12.2016	Muutos, %
Liikevaihto	86 255	73 079	18,0
Liikevoitto	6 081	649	837,5
% liikevaihdosta	7,1	0,9	
Oikaistu liikevoitto 1)	6 319	2 621	141,1
% liikevaihdosta	7,3	3,6	
Tulos ennen veroja	5 335	678	687,2
% liikevaihdosta	6,2	0,9	
Tilikauden tulos	4 212	198	2 025,4
% liikevaihdosta	4,9	0,3	
Oma pääoma	28 815	27 013	6,7
Korolliset velat	16 356	10 227	59,9
Rahavarat	7 629	6 944	9,9
Korolliset nettovelat	8 727	3 283	165,9
Sijoitettu pääoma	45 172	37 239	21,3
Oman pääoman tuotto, %	15,1	0,7	2 097,8
Sijoitetun pääoman tuotto, %	14,8	1,7	758,2
Omavaraisuus, %	44,8	51,3	-12,6
Velkaantumisaste, %	30,3	12,2	149,2
Bruttoinvestoinnit käyttöomaisuuteen	9 974	3 129	218,8
% liikevaihdosta	11,6	4,3	
Tutkimus- ja kehitysmenot	1 876	1 747	7,4
% liikevaihdosta	2,2	2,4	
Saadut tilaukset	86 531	74 778	15,7
Konsernin tilauskanta	17 126	16 702	2,5
Tulos/osake, laimennettu ja laimentamaton, euroa	0,36	0,02	2 031,6
Oma pääoma/osake, euroa	2,43	2,27	7,0
Keskimääräinen osakemäärä, laimennettu ja laimentamaton, 1 000 kpl	11 862	11 897	-0,3
Henkilöstö keskimäärin	532	479	11,0
Henkilöstö kauden lopussa	568	455	24,8

1) Pois lukien merkittävät vertailukelpoisuuteen vaikuttavat erät kuten muun muassa uudelleenjärjestelykulut, arvonalentumistappiot ja niiden peruutukset, sekä liiketoimintojen suunniteltuun tai toteutuneeseen hankintaan tai myyntiin liittyvät kulut. Lisätietoja 21.7.2016 julkaistussa puolivuositiedotteessa kohdassa "Muutos Exel Compositesin taloudellisen raportoinnin terminologiassa".



## Exel Composites lyhyesti

Exel Composites on johtava komposiittiteknologiayhtiö, joka suunnittelee, valmistaa ja markkinoi komposiittituotteita ja -ratkaisuja vaativiin sovelluksiin. Exel Composites tarjoaa yliveraisen asiakaskokemuksen jatkuvan innovaation, maailmanluokan operaatioiden sekä pitkäaikaisten kumppanuuksien avulla.

Liiketoiminnan perustana on itse kehitetty komposiittiteknologia, siihen perustuva tuoteisto ja valittujen markkinasegmenttien hallinta vahvalla laatu- ja tuotemerkki-imagolla. Jatkuva uusien sovelluskohteiden etsiminen ja tuotekehitys yhteistyössä asiakkaiden kanssa mahdollistavat yrityksen kasvun. Henkilöstön osaaminen ja korkea teknologian taso ovat avainasemassa Exel Compositesin toiminnassa. Yhtiön osakkeet noteerataan Nasdaq Helsinki Oy:n listalla.

[www.exelcomposites.com](http://www.exelcomposites.com)