



Sisältö.

- 1 Elisa lyhyesti
- 3 Toimitusjohtajan katsaus
- 5 Matkaviestintäliiketoiminta
- 7 Kiinteän verkon liiketoiminta
- 8 Henkilöstö ja ympäristö
- 10 Toimintakertomus ja tilinpäätös
 - 10 Hallituksen toimintakertomus
 - Tilinpäätös/Konserni
 - 16 Tuloslaskelma
 - 17 Tase
 - 18 Rahavirtalaskelma
 - 19 Laskelma oman pääoman muutoksista
 - 20 Liitetiedot
 - 45 Tunnusluvut
 - Tilinpäätös/Emoyhtiö
 - 48 Tuloslaskelma
 - 49 Tase
 - 50 Rahoituslaskelma
 - 51 Liitetiedot
 - 58 Osakkeet ja osakkeenomistajat
 - 60 Hallituksen esitys voittovarojen käyttämisestä
 - 61 Tilintarkastuskertomus
- 62 Hallinto ja rakenne
- 68 Pörssitiedotteet ja -ilmoitukset

Elisan toiminta-ajatuksena on tarjota asiakkailleen tietoliikennepalveluja nopeaan, tehokkaaseen ja turvalliseen viestintään. Sen visiona on olla vetovoimaisin ja tehokkain operaattori.

Elisa harjoittaa liiketoimintaa Suomessa ja tarkoin valituilla kansainvälisillä markkina-alueilla. Elisa tarjoaa asiakkailleen kansainvälisiä palveluita yhteistyökumppaneidensa Voda-fonen ja Telenorin kanssa.

Elisa Oyj on johtava suomalainen viestintä- ja ICT-yhtiö, joka tarjoaa asiakkailleen kaikki viestintäpalvelut: puhe- ja datapalvelut, yhteyden internetiin, asiakaskohtaiset ICT-ratkaisut sekä verkko-operaattoripalvelut. Elisa on uusien mobiili- ja sisältöpalveluiden edelläkävijä.

Elisa vuonna 2006

- Elisan rakennemuutos jatkui vuonna 2006. Tikka Communications Oy ja Jyväsviestintä Oy fuusioituivat Elisaan. Lisäksi Saunalahti Groupista tuli Elisan täysin omistama tytäryhtiö, ja samalla Saunalahden osakkeiden noteeraus pörssissä päättyi.
- Myös ulkoistaminen jatkui. Elisa sopi mm. asiakasasennuksiin ja huoltotöihin liittyvien kenttätoimintojen osittaisesta siirtämisestä Relacom Finland Oy:lle. Samaan aikaan toteutui Elisan taloushallintoon liittyvien ulkoisen laskennan prosessien ulkoistaminen Pretax BSP Oy:lle.
- Elisa tarjoutui ostamaan kaikki Lounet Oy:n osakkeet. Ostotarjous alkoi 21.6.2006 ja päättyi 31.12.2006, jolloin Elisa osuus Lounetista oli 80,2 prosenttia.
- Elisa aloitti lokakuussa 4 miljoonan oman osakkeen hankinnan, joka saatiin päätök-

seen 4.12.2006. Päätös omien osakkeiden hankinnasta perustui Elisan varsinaisen yhtiökokouksen 27.3.2006 hyväksymään valtuutukseen korkeintaan 16 miljoonan oman osakkeen hankkimisesta. Perusteena tähän oli yhtiön pääomarakenteen kehittäminen.

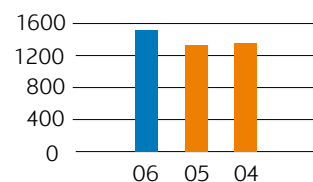
- Elisa lisäsi niin kiinteän verkon kuin matkaviestintäverkon palvelujaan: yhtiö mm. avasi ensimmäisenä suomalaisena operaattorina musiikkikaupan, Elisa Jukeboksin. Lisäksi Elisa tarjosi Canal Digitalin kanssa tv-sisältöä ja tilausvideoita Viihdekaistapalvelun kautta ja lanseerasi hyvin suosituksi tulleet 3G-palvelupaketit.

Avainluvut

Miljoonaa euroa	2006	2005	2004
Liikevaihto	1 518	1 337	1 356
Käyttökate	434	446	455
Liikevoitto	225	233	242
Tulos ennen veroja	212	212	213
Nettotulos	161	178	159
Tulos/osake, euroa	0,97	1,22	1,10
Tutkimus ja kehitys	6	8	17
Investoinnit osakkeisiin	10	415	61
Investoinnit käyttöomaisuuteen	207	204	182
Omavaraisuusaste %	63	62	49
Velkaantumisaste %	29	22	51
Henkilöstö 31.12.	3 592	4 681	5 376

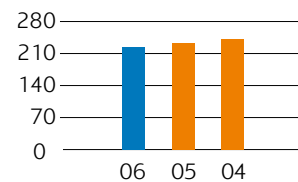
Liikevaihto

Miljoonaa euroa



Liikevoitto

Miljoonaa euroa





Elisa 125 vuotta – hyvä alku. Elisa täyttää tänä vuonna 125 vuotta. Historiamme on menestyksekkäs ja sen päälle rakennamme entistä parempaa huomista.

Monopoleista kilpailun avautumiseen

Suomen telealan ensimmäiset sata vuotta 1800-luvun lopulta 1980-luvun lopulle oli pitkälti monopolien historiaa. Alueelliset monopolit hallitsivat telekarttaa eikä suoraa kilpailua esiintynyt.

Kilpailun avautuminen dataliikenteessä 1980-luvun lopulla ja etenkin valtiollisen monopolin murtuminen matkaviestinnässä 1990-luvun alussa aloittivat uuden aikakauden telealalla. Yksityiset Datatiet ja Radiolinjat toimivat valtiollisen monopolin muurinmurtajina.

Tunnettua on, että juuri Radiolinjan verkossa soitettiin maailman ensimmäisen gsm-puheluheina-kuun alussa 1991.

Suomesta tuli muutamassa vuodessa matkaviestinnän mallimaa. Tätä edesauttoi korkea osaaminen matkapuhelimien valmistuksessa ja operaattoreiden aktiivisuus, mutta myös kilpailun avautuminen. Ilman kilpailun avautumista puheluiden hinnat olisivat jääneet monopolista johtuen korkealle, eikä matkapuhelimesta olisi tullut niin nopeasti arjen välinettä.

Kilpailun avautumisesta hyperkilpailuun

1990-luvun lopulla nähtiin matkaviestinnän buumi. Kasvu oli muutamassa vuodessa rajua. Kasvu huipentui monien operaattoreiden ylivelkaantumiseen kolmannen sukupolven toimilupien huutokaupoissa ja yritysostoissa. Ala odotti myös uusista palveluista nopeaa pelastajaa laskevien hintojen ja hitaamman kasvun markkinoilla. Pelastajaa ei tullut ja hinnat jatkoivat laskuaan.

Viime vuodet matkaviestinmarkkinassa on eletty hyperkilpailun aikaa. Hinnat ovat pudonneet useita kymmeniä prosentteja. Myös nopeasti kasvavassa laajakaistamarkkinassa hinnat ovat tulleet merkittävästi alas. Totuttautuminen rajuun kilpailuun nopeasti oli myös Elisassa välttämätöntä. Tulevaisuus ei olisi enää ollut omissa käsissämme, jos merkittävää sopeuttamista ei olisi tehty.

Valoa alkoi kuitenkin näkyä tunnelin päässä. Uudet palvelut nostivat päätään ja hintakilpailusta alettiin siirtyä kohti palvelukilpailua.

Palvelupaketit tulevat

Matkaviestinmarkkinassa uusien ja parempien palvelujen esteenä on ollut kehittymätön laitekanta. Vanhoilla puhelimilla ei voinut käyttää uusia asiointi- ja viihdepalveluja. Tilanne alkoi muuttua viime vuonna voimakkaasti.

Suomi hyväksyi matkapuhelimen ja liittymän yhdessämyynnin eli uudet palvelupaketit huhtikuussa 2006. Suomessa näiden palvelupakettien piiriin tulivat kolmannen sukupolven päätelaitteet.

Palvelupakettien salliminen oli suomalaisen tietoyhteiskunnan kehityksen kannalta erittäin merkittävä päätös. Lainsäätäjämme osoitti siinä modernia ja tietoyhteiskunnalle myönteistä ajattelua.

Uudet ja paremmat päätelaitteet alkoivat löytyä yhä useamman suomalaisen taskusta. Vuoden loppuun mennessä kolmannen sukupolven asiakkaita oli jo runsaat 350 000. Elisalla tästä markkinasta oli yli puolet.

Maailmalla vuoden 2006 lopulla oli jo noin 150 miljoonaa 3G-käyttäjää, kolme kertaa enemmän kuin vuotta aiemmin. Kasvu on siis kovaa.

Laajakaistan suosio on ollut vankkaa ja nopeudet ovat lisääntyneet merkittävästi. Suosion myötä myös palvelut ovat monipuolistuneet. Elisa tarjoaa palvelupakettia, jossa laajakaistaliittymän ja tietokoneen voi hankkia yhdessä vaihtomasti ja edullisesti. Tarjoamme laajakaista-asiakkaille myös Viihdekaistaa, joka sisältää tv- ja elokuvapalveluja sekä videovuokraamon.

Palvelujohtajuus Elisan tavoitteena

Uusien päätelaitteiden lisääntyminen näkyy jo uusien palvelujen käytön lisääntymisenä. Elisan tavoitteena on olla alansa palvelujohtaja.

Mobiilisähköposti, videopuhelu, videotähtien katsominen, kuvien lähettäminen ja monet informaatiopalvelut alkavat olla jo arjen palveluita. Uudet palvelut eivät ole enää sanahelinää vaan monelle jokapäiväistä käyttöä.

Palvelujohtajuuteen kuuluu esimerkiksi se, että Elisan asiakkaita on käytössään Suomen laajin mobiili-tv.

Laajakaistapalvelut kehittyvät myös huikasti. Viihdekaistan avulla asiakas saa käyttöönsä huippunopean laajakaistan, monipuoliset digikanavat ja videovuokraamon kotisohvalleen.

Yritysassiakkaat ovat useiden palvelujen ensimmäisiä käyttäjiä. Tämä on ymmärrettävää, koska uusilla palveluilla voidaan tehostaa yritysten toimintaa. Sähköpostien lukeminen matkapuhelimella on tästä hyvin tyypillinen esimerkki.

Hieno vuosi elisalaisilta

Vuosi 2006 oli hieno vuosi elisalaisilta. Saavutukset markkinoilla olivat erinomaisia. Säilytimme selkeän markkinajohtajuuden laajakaistamarkkinoilla, nousimme selkeäksi markkinajohtajaksi 3G-markkinassa ja kaiken kaikkiaan matkaviestinnässä vahvistimme markkina-asemaamme.

Haluan kiittää kaikkia elisalaisia menestyksellisestä vuodesta 2006. Haluan kiittää myös asiakkaitamme ja kumppaneitamme hyvästä yhteistyöstä.

125 vuotta menestystä on takana, mutta paljon enemmän edessä. 125 vuotta on meille erityisen hyvä alku.



Veli-Matti Mattila
toimitusjohtaja



Matkaviestintäliiketoiminta. Mobiilius lisääntyy väistämättä. Tämä koskee sisällön vastaanottoa, sisällön tuotantoa sekä työn organisointimalleja.

Elisa tarjoaa matkaviestintäpalveluita yksityishenkilöille, yrityksille, yhteisöille ja muille operaattoreille omista verkoissaan Suomessa ja Virossa. Palvelujen tarjontaa tukee kattava jakeluverkko, joka perustuu omiin myymälöihin ja edustajaverkostoon.

Toimintaympäristö ja kilpailutilanne

Vuonna 2006 kilpailun painopiste matkaviestintäliiketoiminnassa siirtyi hinnoista palveluihin. Lisäksi matkaviestintäliittymäkanta kehittyi myönteisesti, ja liittymien käyttö kasvoi. Elisan verkossa oli vuoden lopussa 2 488 938 matkaviestintäliittymää (2 228 101).

Elisa sopi toukokuussa uusista matkaviestinverkkojen yhdysliikennemaksuista TeliaSonera Finlandin kanssa. Myös Saunalahden perimä matkaviestinnän yhdysliikennemaksu muuttui. Syynä tähän oli Saunalahden liiketoiminnan liittäminen osaksi Elisan liiketoimintaa.

Operaattoreiden välisestä yhdysliikennemaksuista käytiin vuoden aikana vilkasta keskustelua. Elisan mukaan kilpailua voimakkaasti vääristävät erisuuret yhdysliikennemaksut tulisi muuttaa asteittain tasasuuruiseksi.

Elisan matkaviestintäverkossa soitettiin marraskuussa maailman ensimmäinen ns. 3G/HSDPA-puhelu 900 Mhz taajuudella yhteistyössä Nokian kanssa. Tämän teknologian avulla mahdolliste-

taan haja-asutusalueille mobiililaajakaistaa hyödyntävät nopeat internet-yhteydet ja matkaviestintäpalvelut nykyistä tehokkaammin.

Elisan matkapuheluiden ja tekstiviestien roaming-hinnoittelu ulkomailla uudistui vuoden 2007 alusta alkaen, kun ulkomailla soitettujen ja vastaanotettujen puheluiden sekä tekstiviestien hinnoittelu yhtenäistyi.

Elisan matkapuhelinliittymää voi käyttää yli 300 operaattorin verkossa yli 170 maassa. GPRS toimii yli 100 maassa, ja 3G toimii yli 30 maassa. Elisa solmii jatkuvasti uusia yhteiskäytösopimuksia ulkomaisten operaattoreiden kanssa.

Elisan Virossa toimivan tytäryhtiön liiketoiminta jatkoi kasvuaan: liikevaihto ja tulos paraniivat. Liittymämäärä oli vuoden lopussa 294 500 (266 000).

Palveluita

Maaliskuun lopussa Elisa toi markkinoille uudet 3G-palvelupaketit, joista tuli heti hyvin suosittuja. Merkittävä osa vuoden aikana myydyistä uusista liittymistä oli 3G-palvelupaketteja.

Suomalaisten yrityspäätäjien ja edelläkävijöiden 3G-käyttökokemuksia selvittäneen suurtutkimuksen mukaan peräti joka kolmannella oli jo käytössään 3G-palvelut ja lähes kolmannes harkitsee niiden hankkimista. Joulukuussa 2005 vain yhdellä sadasta suomalaisesta oli 3G-puhelin.

Maailmanlaajuinen 3G-liittymien määrä ylitti 100 miljoonaa kesäkuussa 2006. Strategy Analyticsin arvion mukaan 3G-liittymien määrä ylit-

tää miljardin rajan vuonna 2010. Silloin 3G-liittymien osuuden arvioidaan olevan kolmasosa kaikista matkapuhelinliittymistä ja tuovan yli puolet liittymämarkkinoiden tuotoista.

Elisa toi maaliskuussa langattomien yhteyksien käyttämiseen uuden hinnoittelumallin, joka perustuu laajakaistasta tuttuun kuukausimaksuun.

3G/HSDPA-mobiililaajakaistaverkon avaaminen huhtikuussa kolminkertaisti Elisan matkapuhelinverkon nopeuden. Verkon maksiminopeus on 1 Mbit/s. Elisan asiakkaat voivat käyttää HSDPA:ta myös ulkomailla. Elisan Vodafone-yhteistyökumppanit ovat avanneet HSDPA-verkon 11 maassa. Elisa avasi heinäkuussa HSDPA-verkon myös Tallinnassa ja Pärnussa.

Vuoden lopussa Elisan 3G-verkko kattoi Suomessa 65 paikkakuntaa väestöpeiton ollessa noin 40 prosenttia.

Syyskuussa Elisa alkoi tarjota 2G- ja 3G-asiakkailleen Suomen laajinta mobiili-tv-palvelua, jonka avulla voi seurata kahdeksaa eri tv-kanavaa.

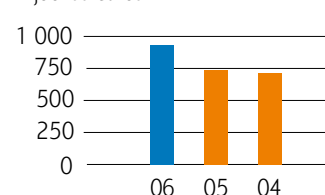
Elisa avasi joulukuussa ensimmäisenä suomalaisena operaattorina musiikkikaupan, Elisa Jukeboxin. Sen kautta on mahdollista ladata musiikkia sekä matkapuhelimeen että tietokoneeseen.

Matkaviestintäliiketoiminnan avainluvut

Miljoonaa euroa	2006	2005	2004
Liikevaihto	930	740	713
Käyttökate	259	220	227
Liikevoitto	162	130	138
Henkilöstömäärä 31. 12.	1 329	1 629	1 477

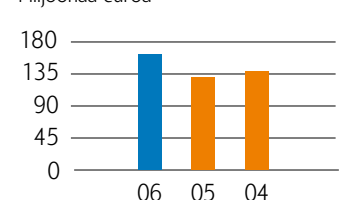
Liikevaihto

Miljoonaa euroa



Liikevoitto

Miljoonaa euroa





Kiinteän verkon liiketoiminta. Vuoden 2006 lopussa Suomessa oli lähes 1,5 miljoonaa laajakaistaista internetliittymää. Yli puolessa suomalaisista kodeista on laajakaistayhteys. Suomen internetliikenne kasvoi noin 50 prosentilla vuonna 2006.

Elisa tarjoaa suomalaisille yksityis-, yritys-, yhteisö- ja operaattoriasiakkaile kiinteän verkon puhe- ja datapalveluja. Palveluvalikoima kattaa lisäksi ICT-ratkaisut, pohjoismaiset ja kansainväliset tietoliikennepalvelut sekä contact center -palvelut.

Toimintaympäristö ja kilpailutilanne

Vuonna 2006 aikana kiinteän verkon liiketoiminnassa jatkui aiempien vuosien trendi: laajakaistaliittymien määrä kasvoi, mutta perinteisten liittymien määrä ja käyttö vähenivät.

Elisan laajakaistaliittymämäärä kasvoi vuonna 2006 noin 76 000 liittymällä. Kasvua vuoden takaisesta liittymämäärästä oli 18 prosenttia.

Laajakaistayhteyksien hintataso vakiintui vuonna 2006. Kilpailu laajakaistamarkkinoilla toimi, mikä asetti hintatason kohdalleen. Näin arvioitiin syksyllä 2006 julkaistussa kansallisen laajakaistastrategian kolmannessa seurantaraportissa.

Elisa uudisti tietoliikenneverkkonsa, mikä merkitsi koko laajakaistan ja runkoverkon tekniikan ja laitteiden uusimista. Elisa päivitti myös

yritysassiakkaile suunnatun älyverkkopalvelunsa mahdollisten uuden teknologian tehokkaan hyödyntämisen ja nopeamman siirtymisen IP-pohjaisiin palveluihin.

Elisan Saunalahti-kauppaan liittyvien Kilpailuviraston asettamien ehtojen mukaisesti Saunalahti myi laajakaistapalveluiden toteuttamisessaan tarvittavan Saunaverkon asiakassopimuksineen Tampereen, Jyväskylän ja Riihimäen alueilla. Lisäksi Saunalahti myi Saunaverkon ilman asiakassopimuksia pääkaupunkiseudun alueella.

Yleisöpuhelinliiketoiminta on tullut tiensä päähän. Elisa päätti luopua yleisöpuhelimista vaiheittain siten, että ne poistuvat kokonaan käytöstä 30.9.2007 mennessä.

Cisco Systems myösi Elisalle vuoden aikana kaksi tunnustusta: toukokuussa sertifikaatin IP-pohjaisten viestintäratkaisujen kumppanina ja joulukuussa tunnustuksen langattomien ratkaisujen osaajana. Lisäksi Elisa sai ensimmäisenä Suomessa Ciscon teknologiakumppanitunnustuksen, jonka Cisco myöntää langattomien viestintäratkaisujensa myynnissä, suunnittelussa ja innovatiivisissa projekteissa onnistuneille kumppaneilleen.

Suuri osa suomalaisista operaattoreista siirtyi joulukuussa uuteen käytäntöön laajakaista-

operaattoreiden vaihtotilanteissa. Asiakas voi tehdä uuden operaattorin kanssa sopimuksen ja valtuuttaa uuden operaattorin vanhan liittymän irtisanomiseen.

Palvelut

Laajakaista-asiakkaat saivat Elisalta monipuolisia palvelukokonaisuuksia: laajakaistapaketti sisältää laajakaistaliittymän ja kannettavan tietokoneen. Lisäksi Elisa tarjosi kaapeli-tv-asiakkailleen Elisa Digipakettia, johon kuuluu digisovitin, kanavapaketti ja kaapelikortti.

Elisa ja Canal Digital alkoivat yhdessä tarjota Elisan laajakaista-asiakkailleen Viihdekaistapalvelua, jossa asiakas saa samassa paketissa televisiopalvelut, videoiden reaaliaikaisen tilausmahdollisuuden, nopean laajakaistayhteyden ja halutessaan myös kotipuhelimen.

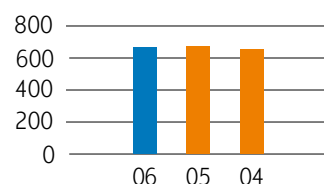
Elisa avasi henkilöasiakkailleen elisa.fi-verkkopalvelussaan Oma Elisa -asiointikokonaisuuden. Oma Elisa on entistä selkeämpi ja helpommin löydettävissä oleva palvelu, jossa hoituvat matkapuhelin-, laajakaista-, kaapeli-tv- ja lankapuhelinasiat.

Kiinteän verkon liiketoiminnan avainluvut

Miljoonaa euroa	2006	2005	2004
Liikevaihto	665	671	654
Käyttökate	181	160	201
Liikevoitto	71	45	91
Henkilöstömäärä 31. 12.	2 224	3 001	3 015

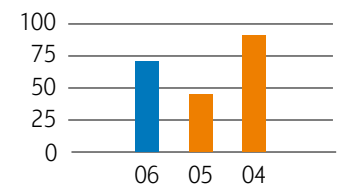
Liikevaihto

Miljoonaa euroa



Liikevoitto

Miljoonaa euroa



Henkilöstö ja ympäristö.

Henkilöstötutkimus

Henkilöstötutkimus toteutettiin syyskuussa. Vastausprosentti pysyi korkeana, ollen 74 prosenttia. Tulokset olivat kolmannen kerran peräkkäin edellisiä paremmat lähes kaikilla alueilla. Tutkimuksessa oli yksiköiden ja henkilöstöryhmien välillä eroja, ja sen tuloksiin vaikuttivat myönteisesti käydyt tavoite- ja kehityskeskustelut.

Aktiivisen toiminnan tukemiseksi kehitettiin erillinen voimavaraindeksi, jossa selvitetään, kuinka elisalaisten mahdollisuudet osallistua ja vaikuttaa omaan työympäristöönsä sekä heidän työmotivaationsa kehittyvät. Mittaus tehdään vuosineljänneksittäin, ja sen tulosten perusteella arvioidaan kehittämisalueita. Syyskuuisessa mittauksessa tulokset olivat parantuneet selkeästi.

Tasa-arvon edistäminen

Elisassa vuodeksi 2006 laadittu tasa-arvo-suunnitelma keskittyi kolmen aiheeseen:

- palkkasumman jakautuminen: miesten ja naisten palkkaerot
- hallinto ja johtohenkilöstön rakenne: naisten määrä johto- ja esimiestehtävissä
- naisten ja miesten sijoittuminen vaativuus- ja palkkaluokkiin.

Toimihenkilötyöehtosopimuksen palkan vaikuttava tasa-arvoerä oli 0,2 prosenttia. Tasa-arvoerä jaettiin tasan kaikille ylempiin toimihenkilöihin kuuluville naisille. Toimihenkilöiden osalta korotus painottui palkkataulukon yläpäähän ja jonkin verran enemmän naisille. Korotukset tulivat voimaan 1.6.2006.

Elisan henkilöstöstä oli naisia 1 855 (2 166 ja miehiä 2 239 (2 680). Elisan 428 esimiehestä oli

naisia 29 prosenttia (31). Elisan yksiköiden johtoryhmissä miehiä oli 36 ja naisia 6.

Henkilöstön ja toiminnan kehittäminen

Osaamisen, työyhteisöjen ja toiminnan kehittämisessä vastuuta kantavat Elisassa sekä esimiehet ja linjajohto että keskitetyt toiminnot. Kehittämistyötä ohjaavat Elisan strategia sekä liiketoiminnan ja työyhteisön tarpeet. Liiketoimintanäkymien ohella henkilöstötutkimus ja tavoite- ja kehityskeskustelut vaikuttavat osaamisen, toiminnan ja työyhteisöjen kehittämiseen.

Esimestyötä tuettiin uusien esimiesten valmennuksilla, joihin kuului sekä johtajuutta, liiketoimintaa ja taloutta että työolainsäädäntöä ja työsuhteasioita käsitteleviä osioita. Tämän valmennuksen kävi vuoden 2006 aikana 45 esimestä. Kokeneille esimiehille järjestettiin oma valmennuksensa.

Kokeneille esimiehille ja kehittämisvastuullisille asiantuntijoille suunnatun, johtamisen erikoisammattitutkintoon johtavan, puolitoistavuotisen valmennusohjelman sai valmiiksi vuoden aikana 20 henkilöä. Lisäksi maaliskuussa 2008 päättyvässä ohjelmassa opiskelee 47 henkeä.

Kuudes Development Center kokosi 25 elisalaista avainhenkilöä strategisen johtamisen keskeisten aihealueiden pariin maaliskuusta joulukuuhun. Ohjelmassa oli yksi MBA-tasoinen jakso. Uutena ohjelmana pilotoitiin urasuunnitteluun ja henkilökohtaisiin johtamisvalmiuksiin keskittyvää ”Eteenpäin Elisassa” -ohjelmaa.

Tietoverkon käyttöä koulutuksen menetelmänä kehitettiin voimakkaasti. Asiakaspalvelu- ja

henkilöasiakasmyyntitehtävissä toimiville henkilöille verkkokoulutusta rakennettiin systemaattiseksi osaksi uusiin tuotteisiin ja palveluihin ja toimintatapoihin perehtymistä. Koko henkilöstölle annettiin koulutusta muun muassa tietosuojalaista, tietoturvasta ja uusista järjestelmistä.

Yksikkökohtaisissa valmennusohjelmissä pääteemoja olivat mm. asiakkuuksien johtaminen, myynnin kehittäminen ja teknisen osaamisen vahvistaminen. Asiakaspalvelu- ja myyntihenkilöstölle järjestettiin jatkuvaa koulutusta mm. tuotteista ja toimintamalleista. Radioverkko-suunnittelijoiden muuntokoulutus jatkui.

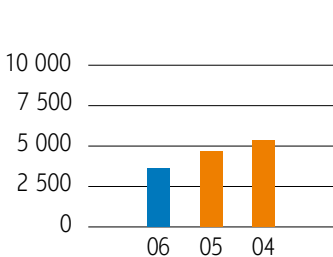
Elisa tukee henkilöstönsä omaehtoista opiskelua sekä taloudellisesti että mahdollistamalla opiskelua myös työajalla. Omaehtoisen opiskelun tuen edellytyksenä on, että opinnot tukevat suoritumista nykyisissä tai suunnitelluissa työtehtävissä. Tätä tukea sai vuonna 2006 yli 40 elisalaista.

Yhteistoiminta

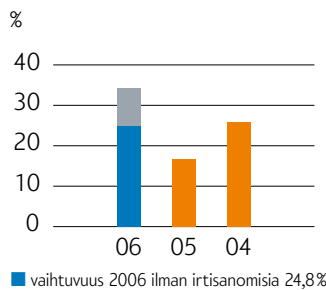
Yhteistoiminta jatkui muutaman edeltävän vuoden tavoin aktiivisena. Esimerkiksi Tikan, Jyväsviestinnän ja Saunalahden yritysjärjestelyihin liittyvät henkilöstövaikutukset käytiin yhteistoiminnassa ennakoivasti läpi. Myös henkilöstön vähennyksiin johtaneet yhteistoimintaneuvottelut keväällä 2006 vaativat suuren panostuksen niin työnantajan kuin henkilöstöjärjestöjen puolelta.

Henkilöstön päivittäisessä toiminnassa ja henkilöstöedussa päästiin edellisten vuo-

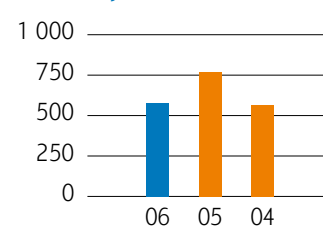
Henkilöstön määrä



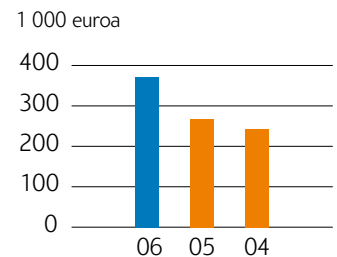
Henkilöstön vaihtuvuus



Henkilöstön koulutuspanos /henkilö, euroa



Liikevaihto/henkilö



sien yritysjärjestelyjen jälkeen yhdenmukaiseen toimintamalliin.

Yhdessä henkilöstöedustajien kanssa sovitettiin henkilöstön vähennystilanteiden varalle jatkettavaksi uutta muutosturvainsäädäntöä laajemmat toimenpiteet, joiden mukaan yritys kantaa vastuunsa myös vähennystilanteessa.

Sosiaalinen vastuu

Elisan työsuojelun yhteistyötä toteutettiin toiminnallisesti ja alueellisesti valituissa työympäristöryhmissä. Ne toimivat lakisääteisinä työsuojelutoimikuntina. Työympäristötavoitteiden toteutumista seurattiin numeerisilla mittareilla.

Elisan työympäristötoimikunta, johon kuuluu kahdeksan työsuojeluvaltuutettua, työterveyshuollon edustaja sekä kaksi työnantajan edustajaa, käsittelee koko yhtiötä koskevia työympäristön kehittämistavoitteita.

Sähkö- ja tietoliikennealoja varten kehitetty työpaikkojen riskienarviointimenetelmä otettiin käyttöön. Esimiesten työympäristökoulutus käynnistettiin ja sisäistä työympäristöviestintää parannettiin.

Työhyvinvointi

Erikseen nimetty työhyvinvointiryhmä suunnittelee työhyvinvointia palvelevia toimenpiteitä. Näitä toimia kehitettiin suunnitelmallisesti

yhteistyössä työeläkevakuutusyhtiö Varman kanssa. Toimet ovat kohdistuneet ennen kaikkea jokapäiväisen työn sujuvuuden ja mielekkyyden kohentamiseen.

Ympäristövastuu

Elisa toteuttaa korkealaatuisia ja ympäristöystävällisiä tietoliikennepalveluja.

Vahvistetun ympäristöpolitiikan perusteena on

- edistää kestävästä kehitystä paikallisesti, valtakunnallisesti ja kansainvälisesti osana kilpailukykyistä liiketoimintaa
- sitoutua suojelemaan ympäristöä niiltä osin, joihin Elisa toiminnallisesti vaikuttaa ja ottaa huomioon ympäristö-, laatu- ja turvallisuusnäkökohdat päätöksenteossa ja johtamisjärjestelmässä
- noudattaa kansallisia ja kansainvälisiä ympäristötoimintaa ohjaavia säädöksiä.

Elisa seurasi toimintojensa ympäristövaikutuksia ja pyrki jatkuvasti parantamaan niiden ympäristöystävällisyyttä. Ympäristöasiat huomioitiin yhtenä tekijänä Elisan tavarantaru- palvelu- ja alihankkijoiden sekä alihankkijoiden kanssa.

päätöksissä. Henkilöstön ympäristöasioiden tietoutta lisättiin avoimella tiedotuksella ympäristövaikutuksista.

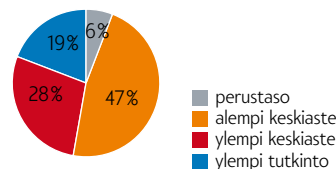
Elisan ympäristöryhmä keräsi ympäristön kuormitustietoja (energian ja veden kulutustiedot, polttoaineiden käyttö, jätteet), seurasi ympäristölainsäädännön ja muuta kehitystä sekä lisäsi henkilöstön ympäristötietoutta ohjeistamalla niitä toimintoja, jotka vaikuttavat ympäristön kuormittamiseen.

Kulunee vuoden keskeisiä hankkeita ovat olleet standardisoidun ympäristöjärjestelmän suunnittelun käynnistäminen, ympäristökuormitustietojen raportointijärjestelmän edelleen kehittäminen, toimitalojen jätteiden lajittelun parantaminen sekä tuotantojäteprosessien kehittäminen.

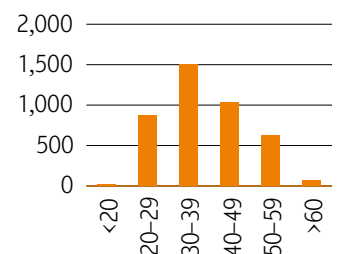
Yhteistyö ympäristöhuolto-yhtiön, Lassila & Tikanoja Oyj:n, kanssa on jatkunut monipuolisena. Elisa toimii ympäristöasioissa yhteistyössä Vodafonen, ETNO:n (The European Telecommunications Network Operators' Association), Suomen Ympäristöjohtamisen yhdistyksen (www.yjy.fi) ja Ekokumppanit Klubi ry:n (Pirkanmaa) kanssa.

	2006	2005	2004
Henkilöstömäärä yhteensä	3 592	4 681	5 376
Bruttovahvuus	4 094	4 846	5 821
Miehiä	2 239	2 680	3 432
Naisia	1 855	2 166	2 389

Koulutusjakauma

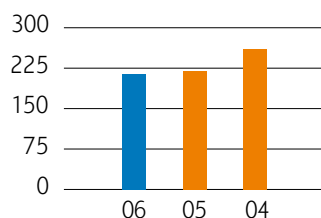


Henkilöstön ikäjakauma



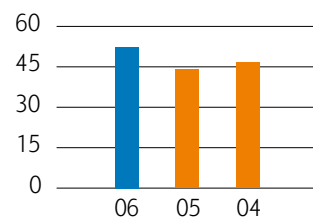
Henkilöstökulut

Miljoonaa euroa

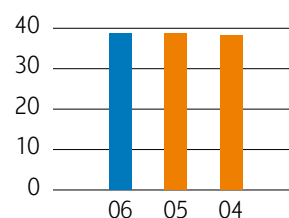


Henkilöstökulut/henkilö

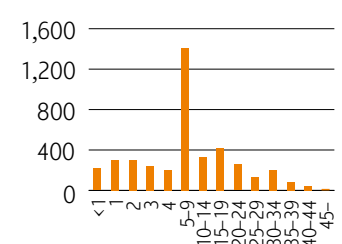
1 000 euroa



Henkilöstön keski-ikä



Henkilöstön palveluaika-jakauma



10 Hallituksen toimintakertomus

Tilinpäätös/Konserni

16 Tuloslaskelma

17 Tase

18 Rahavirtalaskelma

19 Laskelma oman pääoman muutoksista

20 Liitetiedot

20 Tilinpäätöksen laatimisperiaatteet

24 Tilinpäätöksen liitetiedot

45 Tunnusluvut

Tilinpäätös/Emoyhtiö

48 Tuloslaskelma

49 Tase

50 Rahoituslaskelma

51 Liitetiedot

51 Tilinpäätöksen laatimisperiaatteet

52 Tilinpäätöksen liitetiedot

58 Osakkeet ja osakkeenomistajat

60 Hallituksen esitys voittovarojen käyttämisestä

61 Tilintarkastuskertomus

Hallituksen toimintakertomus vuodelta 2006

Tilinpäätös on laadittu IFRS-standardien mukaisesti.

Markkinatilanne

Matkaviestinnän päätelaitekanta on kehittynyt Suomessa myönteiseen suuntaan. Merkittävä osa uusista päätelaitteista on 3G-puhelimia. Huhtikuun alusta mahdolliseksi tulleet 3G-palvelupaketit voimistivat selvästi palvelukilpailua. Uusia palveluja tarjoavat paketit olivat erittäin suosittuja. Elisan matkaviestintäliittymäkanta kehittyi myönteisesti ja liittymien käyttö kasvoi.

Kiinteän verkon liiketoiminnassa aiempi trendi jatkui: laajakaistaliittymien määrä kasvoi ja perinteisten liittymien määrä ja käyttö vähenivät.

Liikevaihdon, tuloksen ja taloudellisen aseman kehitys

Milj. euroa	2006	2005	2004
Liikevaihto	1 518	1 337	1 356
Käyttökate*	434	446	455
Käyttökateprosentti*	28,6	33,4	33,6
Liikevoitto*	225	233	242
Liikevoittoprosentti*	14,8	17,4	17,8
Oman pääoman tuottoprosentti	12,1	15,9	19,2
Omavaraisuusaste, prosenttia	63,1	61,7	49,3

* Luvut ilman kertaeriä: Käyttökate 2006 445 milj. euroa, 2005 346 milj. euroa ja 2004 441 milj. euroa

Käyttökateprosentti 2006 29,3, 2005 25,9 ja 2004 32,5

Liikevoitto 2006 236 milj. euroa, 2005 133 milj. euroa ja 2004 228 milj. euroa

Liikevoittoprosentti 2006 15,5, 2005 9,9 ja 2004 16,8

Liikevaihdon kehitys segmenteittäin:

Milj. euroa	Tilinpäätös	
	1-12/2006	1-12/2005
Matkaviestintä	930	740
Kiinteä verkko	665	671
Muut liiketoiminnat	0	38
Segmenttien välinen myynti	-77	-112
Yhteensä	1 518	1 337

Tuloskehitys segmentteittäin:

Milj. euroa	Tilinpäätös		Ilman kertaeriä	
	1-12/2006	1-12/2005	1-12/2006*	1-12/2005**
Matkaviestintä				
käyttökate	259	220	263	190
käyttökateprosentti	28	30	28	26
liikevoitto	162	130	166	100
Kiinteä verkko				
käyttökate	181	160	187	156
käyttökateprosentti	27	24	28	23
liikevoitto	71	45	77	41
Muut liiketoiminnat ja konsernitoiminnat				
käyttökate	-6	66	-6	0
liikevoitto	-7	58	-7	-8
Yhteensä				
käyttökate	434	446	445	346
käyttökateprosentti	29	33	33	26
liikevoitto	225	233	236	133

* Toimintojen uudelleenjärjestelyvaraus -10 milj. euroa

** Yomi Softwaren myyntivoitto 4 miljoonaa euroa, yhdysliikennevahingonkorvauksia 28 milj. euroa, kiinteistöjen myyntivoittoja 15 milj. euroa, Comptelin osakkeiden myyntivoitto ja tulosvaikutus 40 milj. euroa, eläkevastuiden siirtoon liittyvä IFRS-käsittelyn muutos 13 milj. euroa, toimintojen uudelleenjärjestelyvaraus -6 milj. euroa ja Esteran myyntivoitto 6 miljoonaa euroa.

Konsernin liikevaihto kasvoi 14 prosenttia. Kasvuun vaikuttivat mm. kasvanut matkaviestintä 3G-päätelaitekauppa, matkaviestintäpalveluiden käytön kasvu, laajakaistaliiketoiminnan kasvu sekä Saunalahden yhdistäminen Elisaan ja sen liittymien tuoma liikenteen lisäys (Saunalahti yhdistettiin Elisan konsernitalinpäätökseen 1. 12. 2005).

Konsernin käyttökate oli 434 miljoonaa euroa (446). Ilman kertaeriä käyttökate oli 445 miljoonaa euroa (346), kasvua edellisestä vuodesta 29 prosenttia. Käyttökateen paranemiseen vaikuttivat mm. Saunalahden yhdistämisen synergiaedut ja liiketoiminnan tehostamistoimenpiteet.

Konsernin rahoitustuotot ja -kulut olivat yhteensä -14 miljoonaa euroa (-22). Rahoitustuottoihin sisältyi osakkuusyhtiöiden tulososuus 0,1 miljoonaa euroa (1,2). Tuloslaskelman rahoituseriin vuoden viimeiselle neljännekselle sisältyy 2,6 miljoonan euron suuruinen rahoitustuotto luottotappiossaamisten myynnistä.

Tuloslaskelman tuloverot olivat -50 miljoonaa euroa (-34).

Konsernin tammi-joulukuun tulos verojen jälkeen oli 161 miljoonaa euroa (178). Konsernin tulos/osake oli 0,97 euroa (1,22). Konsernin oma pääoma/osake oli vuoden 2006 lopussa 8,07 euroa (8,06 vuoden 2005 lopussa).

Konsernirakenteen muutoksia

Elisa asetti 28.3.2006 osakeyhtiölain 14. luvun 21 §:ssä tarkoitetun vakuuden lunastettaville Saunalahti Group Oy:n osakkeille. Näin Elisan omistus Saunalahdesta nousi 100 prosenttiin. Samalla Saunalahden osakkeiden noteeraus pörssissä päättyi.

Elisan Saunalahti-kauppaan liittyvien Kilpailuviraston asettamien ehtojen mukaisesti Saunalahti myi laajakaistapalveluiden toteuttamisessaan tarvittavan Saunaverkon asiakassopimuksineen Tampereen, Jyväskylän ja Riihimäen alueilla. Lisäksi Saunalahti myi Saunaverkon ilman asiakassopimuksia pääkaupunkiseudun alueella.

Elisa tarjoutui kesäkuussa ostamaan kaikki Lounet Oy:n osakkeet maksaen yhdestä Lounetin 1000 osaketta sisältävästä osakekirjasta 1 310 euroa, minkä lisäksi Lounetin yhtiökokous päätti 19.6.2006 maksaa 90 euron osingon yhtä osakekirjaa kohden vuodelta 2005. Tarjouksen kokonaishinta oli noin 14 miljoonaa euroa, josta vuonna 2006 toteutui 9,2 miljoonaa euroa. Ostotarjous alkoi 21.6.2006 ja päättyi 31.12.2006. Elisan omistusosuus Lounet Oy:stä oli tällöin 80,2 prosenttia.

Tikka Communications Oy ja Jyväsviestintä Oy fuusioituivat Elisaan kesä-heinäkuun vaihteessa.

Elisa myi syyskuussa omistamansa Elisa Mobiilideteenused As:n koko osakekannan Virossa toimivalle tytäryhtiölleen Elisa Andemesideteenused As:lle. Vuoden 2006 lopussa Elisa Mobiilideteenused As sulautui Elisa Andemesideteenused As:iin.

Elisa myi Jyväskylän alueen kaapelitelevisioverkossaan toimineen paikalliskanava TV Jyväskylän televisioliiketoiminnan TV Jyväskylä Ky:lle 8.9.2006 allekirjoitetulla kauppasopimuksella.

Matkaviestintäliiketoiminta

	31.12.2006	31.12.2005
Kokonaisliittymämäärä (Suomi ja Viro)	2 488 900	2 228 100
- Elisan verkko-operaattori Suomessa	2 194 400	1 962 100
- Liittymät Virossa	294 500	266 000

	10-12/ 2006	10-12/ 2005	1-12/ 2006	1-12/ 2005
Liikevaihto/liittymä**(ARPU), €	30,8	30,4	30,2	32,5
Vaihtuvuus (churn)**,%	14,0	22,6	13,8	28,4
Käyttö, milj. min.*	1 330	1 070	4 888	3 509
Käyttö, min./liittymä/kk**	213	180	203	172
SMS, milj. kpl*	336	275	1 193	827
SMS, kpl/liittymä/kk**	54	40	50	38
Lisäarvopalvelut/liikevaihto,%	17	17	17	16

* Elisan verkko-operaattori Suomessa (2005 luvuissa osittain Saunalahden liittymät)

** Elisan palveluoperaattori Suomessa (2005 luvut ilman Saunalahtea)

Elisan verkko-operaattorin liittymämäärä Suomessa kasvoi vuodessa noin 230 000 liittymällä, johon vaikutti merkittävästi 3G-liittymien hyvä kysyntä ja prepaid-liittymien kasvu. Liittymiä oli vuoden 2006 lopussa noin 2 200 000 kappaletta. Vuoden viimeisellä neljänneksellä liittymämäärä kasvoi noin 30 000 liittymällä.

Elisan omien palveluoperaattoreiden soitettujen puheminuuttien määrä liittymää kohden kasvoi noin 18 prosenttia ja lähetettyjen tekstiviestien (SMS) määrä nousi noin 32 prosenttia edelliseen vuoteen verrattuna. Puheluminuutit liittymää kohden sisältävät vain lähtevän liikenteen.

Verkko-operaattorin soitettujen minuuttien määrä kasvoi 39 prosenttia ja tekstiviestit 44 prosenttia. Kasvaneeseen liikennemäärään vaikutti mm. Saunalahden tuoma lisäliikenne.

Liittymäkohtainen liikevaihto (ARPU) laski noin 7 prosenttia edelliseen vuoteen verrattuna, mikä johtui keskimääräisten minuuttihintojen laskusta ja yhdysliikennemaksujen alentamisesta kesäkuussa 2006. Liittymäkohtainen käytön kasvu ei kompensoinut kokonaan hintojen ja yhdysliikennemaksujen aiheuttamaa laskua.

Elisa toi maaliskuussa langattomien yhteyksien käyttämiseen uuden hinnoittelumallin, joka perustuu laajakaistasta tuttuun kuukausimaksuun.

Elisan matkapuhelinverkon nopeudet kolminkertaistuivat, kun Elisa avasi huhtikuussa ensimmäisenä pohjoismaisena operaattorina mobiililaajakaistaverkon (HSDPA). Verkon nopeus on 1 Mbit/s. Elisa avasi heinäkuussa HSDPA-verkon myös Tallinassa ja Pärnussa.

Suomessa Elisan 3G-verkko kattaa noin 65 paikkakuntaa väestöpeiton ollessa noin 40 prosenttia.

Elisa alkoi tarjota 2G- ja 3G-asiakkailleen 20.9.2006 alkaen Suomen laajinta mobiili-tv-palvelua, jonka avulla voi seurata kahdeksaa eri tv-kanavaa.

Elisan matkapuheluiden ja tekstiviestien roaming-hinnoittelu ulkomailla uudistui vuoden 2007 alusta alkaen, kun ulkomailla soitettujen ja vastaanotettujen puheluiden sekä tekstiviestien hinnoittelu yhtenäistyi. Uudessa hinnoittelumallissa ulkomailla soitettuja ja vastaanotettuja puheluita on jaettu eri vyöhykkeisiin, joissa on kaksi hintaryhmää. Toinen hintaryhmä koskee Elisan suositusoperaattorin verkossa kulkevia puheluita ja toinen muissa verkoissa kulkevia puheluita.

Viestintävirasto on antanut uudet matkaviestinnän yhdysliikennemaksua koskevat huomattavan markkinavoiman päätökset. Elisalle asetetut velvollisuudet pysyvät samoina kuin ennen. Uuden päätöksen mukaisesti Saunalahden perimä matkaviestinnän yhdysliikennemaksu muuttui 1.6.2006 alkaen 8,4 sentiksi minuutilta (aiemmin 11 senttiä minuutilta), eli samaksi kuin Elisan yhdysliikennemaksu. Lisäksi viestintävirasto selvittää parhaillaan operaattoreiden matkaviestinverkon laskevan liikenteen hinnoittelun säännöstenmukaisuutta.

Elisa sopi toukokuussa uusista matkaviestinverkkojen yhdysliikennemaksuista TeliaSonera Finlandin kanssa. Elisan perimä matkaviestinnän yhdysliikennemaksu on 1.1.2007 alkaen 7,25 senttiä minuutilta (aiemmin 8,4 senttiä minuutilta). Kaikkia operaattoreiden välisiä neuvotteluita ei ole kuitenkaan saatu vielä päätökseen.

Viestintävirasto julkaisi joulukuussa 2006 näkemyksensä matkaviestinoperaattoreiden välisen yhdysliikennemaksujen kehityksestä. Viestintäviraston näkemys ulottuu vuoteen 2009 ja käsittää yhdysliikenteen hintojen vuosittaiset ala- ja ylärajat. Viestintävirasto edellyttää hintatason laskua ja hintaerojen pienentämistä. Sen tavoitteena on myös tukea yritysten välisiä kaupallisia neuvotteluita siten, että laskevan liikenteen hinnat alenevat. Viestintävirasto tulee tekemään päätökset laskevan liikenteen maksujen ylimmästä säännöstenmukaisesta hinnasta, mikäli osapuolet eivät pääse sovintoon yhdysliikennemaksuista.

Elisan Virossa toimivan tytäryhtiön hyvä menestys jatkui. Liikevaihto kasvoi 102,9 miljoonaan euroon (88,1), käyttökate 32,6 miljoonaan euroon (27,9) ja liikevoitto 22,5 miljoonaan euroon (18,5). Liittymämäärä oli vuoden 2006 lopussa 294 500 (266 000).

Kiinteän verkon liiketoiminta

kappaletta	31.12.2006	31.12.2005	muutos-%
Laajakaistaliittymät	496 300	420 500	18
ISDN kanavat	76 200	128 700	-41
Kaapeli-TV -liittymät	226 000	214 100	6
Analogiset ja muut liittymät	521 100	578 000	-10
Liittymät yhteensä	1 319 600	1 341 800	-2

Elisan laajakaistaliittymien kysyntä jatkui koko vuoden 2006 voimakkaana. Lisäystä vuoden takaisesta liittymämäärästä oli 18 prosenttia. Vuoden viimeisellä neljänneksellä laajakaistaliittymämäärä kasvoi noin 17 000 liittymällä. Elisa jatkoi Suomen laajakaistamarkkinajohtajana.

Perinteisten liittymien määrä jatkoi edelleen laskuaan puheen siirtyessä matkaviestintäverkkoon ja datan siirtyessä laajakaistaliittymiin.

Elisa investoi edelleen kiinteän laajakaistaverkon nopeuksien kasvattamiseksi ja uusien palveluiden tarjonnan mahdollistamiseksi.

Elisa päätti luopua yleisöpuhelimista vaiheittain siten, että ne poistuvat käytöstä 30.9.2007 mennessä.

Cisco Systems myönsi Elisalle vuoden aikana kaksi tunnustusta: toukokuussa sertifikaatin IP-pohjaisten viestintäratkaisujen kumppanina ja joulukuussa tunnustuksen langattomien ratkaisujen osajana. Lisäksi Elisa sai ensimmäisenä Suomessa Ciscon teknologiakumppanitunnustuksen, jonka Cisco myöntää langattomien viestintäratkaisujensa myynnissä, suunnittelussa ja innovatiivisissa projekteissa onnistuneille kumppaneilleen.

Henkilöstö

Elisan palveluksessa oli vuonna 2006 keskimäärin 4 086 henkilöä (2005 keskimäärin 4 989 henkilöä ja 2004 keskimäärin 5 590 henkilöä). Palkat ja palkkiot vuonna 2006 olivat yhteensä 173 miljoonaa euroa (2005 194 miljoonaa euroa, 2004 212 miljoonaa euroa). Vuoden 2006 lopussa henkilömäärä oli 3 592 (4 681).

Henkilömäärä segmenteittäin:

	31.12.2006	31.12.2005	31.12.2004
Matkaviestintä	1 329	1 629	1 477
Kiinteä verkko	2 224	3 001	3 015
Muu liiketoiminta	-	-	814
Konsernitoiminnot	38	51	70
Yhteensä	3 592	4 681	5 376

Elisassa jatkettiin vuonna 2006 toimintojen uudelleenjärjestelyjä. Elisalta siirtyi puhelinmarkkinointitoiminnoista 134 henkilöä Manpower Business Solutions Oy:lle. Lisäksi Elisan tilausten käsittelystä ja laskutuksesta siirtyi 119 henkilöä Barona Oy:n palvelukseen.

Elisan Yritysassiakkaat -yksikön henkilöstömäärä väheni 182 henkilöllä osittain vapaaehtoisten irtisanoutumisten ja osittain yt-neuvottelujen seurauksena.

Asiakasasennuksiin ja huoltotöihin sekä taloushallintoon liittyvät liiketoimintakaupat tulivat voimaan 1.9.2006. Liiketoimintakauppojen perusteella Elisalta siirtyi Relacom Finland Oy:lle 337 henkilöä ja Pretax BSP Oy:lle 32 henkilöä.

Elisa ulkoisti 1. 1. 2007 Keski-Suomen, Pohjois-Savon ja Pohjois-Karjalan alueiden asiakasasennuksiin ja huoltotöihin liittyviä kenttätoimintoja Daxtum Oy:lle, jonka palvelukseen siirtyi 47 henkilöä.

Tilikauden tuloksesta siirretään henkilöstörahastoon kuusi miljoonaa euroa.

Elisan hallitus päätti maaliskuussa uudesta avainhenkilöiden osakepohjaisesta kannustusjärjestelmästä. Järjestelmän mahdollistama palkkioperustuu Elisan osakkeen kokonaistuottoon vuosina 2006–2008, ja palkkiot maksetaan vuosina 2008 ja 2010 osittain yhtiön osakkeina ja osittain rahana.

Investoinnit

Milj. euroa	1–12/ 2006	1–12/ 2005	1–12/ 2004
Investoinnit käyttöomaisuuteen, josta	207	204	182
- matkaviestintäliiketoiminta	78	86	68
- GSM-rahoitusopimusten takaisinostot	2	4	20
- kiinteän verkon liiketoiminta	127	112	88
- muut		2	6
Osakkeet	10	415	61
- josta osakevaiholla hankittu		361	47
Yhteensä	218	619	243

Poistot olivat 209 miljoonaa euroa (213).

Rahoitusasema

Elisan rahoitusasema ja likviditeetti säilyivät vakaina. Kassavirta investointien jälkeen oli 118 miljoonaa euroa (308).

Standard & Poor's Ratings Services vahvisti lokakuussa Elisan pitkien lainojen luottoluokituksen nykyiselle tasolleen BBB. Luottoluokituksen näkymä muuttui negatiivisesta vakaaksi. Elisan lyhytaikainen luokitus nousi tasolta A-3 tasoon A-2.

Rahoituksen keskeiset tunnusluvut:

Milj. euroa	31.12.2006	31.12.2005
Nettovelka	377	293
Gearing, prosenttia	28,7	21,7
Omavaraisuusaste, prosenttia	63,1	61,7
	1–12/2006	1–12/2005
Kassavirta investointien jälkeen	118	308

Voimassaolevat rahoitusjärjestelyt:

Milj. euroa	Enimmäismäärä	Käytössä 31.12.2006
Kommitoitu luottolimitti	170	0
Yritystodistusohjelma ¹⁾	150	0
EMTN-ohjelma ²⁾	1 000	316

¹⁾ Ohjelma ei ole kommitoitu

²⁾ Eurooppalainen joukkovelkakirjaohjelma, ei kommitoitu.

Pitkien lainojen luokitukset:

Luokittaja	Luokitus	Luokituksen näkymä
Moody's Investor Services	Baa2	vakaa
Standard & Poor's	BBB	vakaa

Yhtiön osakkeet

Elisan kokonaisosakemäärä oli vuoden lopussa 166 066 016 (166 066 016) kappaletta, jotka kaikki ovat samanlaisia. Osakkeiden markkina-arvo oli vuoden lopussa 3 360 miljoonaa euroa (2 596). Markkina-arvo kasvoi vuoden aikana 29 prosenttia.

Elisan osakkeita vaihdettiin Helsingin Arvopaperipörssissä vuoden 2006 aikana kaikkiaan 247 miljoonaa kappaletta (248) 4 218 miljoonan euron kokonaishintaan (3 464). Vaihto oli 150 prosenttia ulkona olevien osakkeiden määrästä (172). Omistukset hallintarekisterissä kasvoivat 42 prosentista 47 prosenttiin.

Elisan yhteisellä arvo-osuustilillä olevat arvo-osuusjärjestelmään siirtämättömät yhtiön osakkeet, 379 800 kappaletta myytiin niiden omistajien lukuun Helsingin Pörssin välityksellä osakeyhtiölain mukaisesti.

Elisalla ei ollut vuoden 2006 lopussa voimassa olevia optio-oikeuksia.

Omat osakkeet

Elisa hankki Helsingin pörssin kautta 27.10.–4.12.2006 välisenä aikana 4 000 000 omaa osakettaan 19,85 euron keskihintaan. Osakkeiden kokonaishankintahinta on noin 79,4 miljoonaa euroa. Tehtyjen hankintojen jälkeen yhtiöllä on hallussaan 4 000 000 Elisan osaketta. Lisäksi tytäryhtiö Lounet Oy:llä on hallussaan 125 000 Elisan osaketta (vuoden 2005 lopussa 180 000).

Konserniyhtiöiden omistuksessa olevien Elisan osakkeiden kokonaismäärä oli vuoden lopussa 4 125 000 kappaletta (vuoden 2005 lopussa 180 000), osakkeiden nimellisarvo oli yhteensä noin 79,4 miljoonaa euroa ja osuus osakepääomasta ja äänistä oli 2,48 prosenttia.

Tutkimus ja kehitys

Konsernissa käytettiin vuonna 2006 tutkimus- ja kehittämistoimintaan 6 miljoonaa euroa (8 milj. euroa 2005 ja 17 milj. euroa 2004), mikä vastaa 0,4 prosenttia liikevaihdosta (0,6 prosenttia 2005 ja 1,3 prosenttia 2004). Yritysrakenteen muutosten takia luvut eivät ole vertailukelpoisia edellisten vuosien kanssa.

Merkittäviä tutkimustoiminnan painopistealueita olivat palvelukeskeisen sähköisen markkinan kehittyminen, asiakkaan digitalisoituvat käyttöympäristöt ja uudet toimintamallit, mobiili-tv ja yhteisölliset viestintäpalvelut sekä joka paikan tietotekniikka (ubicom). Tutkimus oli voimakkaasti verkottunut alan kansallisten ja kansainvälisten toimijoiden kanssa. Kehittämistoiminta kohdentui mm. uusiin IP-pohjaisiin matkaviestintä- ja laajakaistaverkkoratkaisuihin sekä yrityksille ja kuluttajille suunnattuihin uusiin palveluihin.

Elisan yhtiökokous

Elisan varsinainen yhtiökokous päätti 27.3.2006, että vuodelta 2005 maksetaan osinkona 0,70 euroa osakkeelta. Yhtiön hallituksen jäsenmääräksi vahvistettiin 5, ja siihen valittiin uudelleen seuraavaan varsinaiseen yhtiökokoukseen päättyväksi toimikaudeksi Mika Ihamuotila, Pekka Ketonen, Lasse Kurkilahti, Matti Manner ja Ossi Virolainen.

Yhtiön tilintarkastajaksi valittiin KPMG Oy Ab, KHT-yhteisö, päävastuullinen tilintarkastaja Pekka Pajamo, KHT.

Hallituksen valtuudet

Elisan varsinainen yhtiökokous hyväksyi hallituksen ehdotuksen, jolla hallitus valtuutetaan päättämään osakepääoman korottamisesta. Valtuutus on voimassa vuoden ja sen nojalla merkittävien uusien osakkeiden yhteenlaskettu määrä saa olla enintään 33,2 miljoonaa kappaletta ja yhtiön osakepääoma voi korottua yhteensä enintään 16 600 000 eurolla.

Yhtiökokous hyväksyi hallituksen ehdotukset valtuutuksesta omien osakkeiden hankkimiseen ja luovuttamiseen. Valtuutukset koskevat korkeintaan 16 000 000 omaa osaketta.

Merkittävät oikeudelliset asiat

Entisen Oy Radiolinja Ab:n kevään 2000 yhtiökokouksen osakepääoman korotuspäätöstä koskeva moitekanne on lainvoimaisesti hylätty. Radiolinjan osakkeiden lunastushinta on ratkaisematta vielä 325 osakkeen osalta. Lunastushinnan korotusvaatimukset perustuvat pääasiassa edellä mainittuun Elisan kannan mukaan ratkenneseen moitekanteeseen. Välimiesoikeus antoi vuonna 2001 päätöksen lunastushinnasta, joka oli 7 904,83 euroa osakkeelta.

Välimiesoikeus päätti 8.5.2006 Tikka Communications Oy:n osakkeiden lunastushinnaksi 1 940 euroa osakkeelta. Kokonaislunastushinta oli noin 700 000 euroa.

Välimiesoikeus päätti 16.5.2006 Saunalahti Group Oy:n osakkeiden lunastushinnaksi 2,56 euroa osakkeelta, mikä vastaa noin 9,8 miljoonan euron kokonaislunastushintaa.

Jippii Groupin vuoden 2001 epäilyjen arvopaperimarkkinarikosten osalta Elisan tytäryhtiö Saunalahti Group Oyj (ent. Jippii Group) on saanut vaatimuksen, jossa sille on esitetty 800 000 euron yhteisöosakkovaatimus sekä noin 215 000 euron menettämisseuraamus.

Kilpailuvirasto selvittää Elisan laajakaistahinnoittelua vuosina 2003–2006.

Elisan toimintaan liittyvät olennaiset riskit

Riskienhallinta on osa Elisan sisäistä valvontajärjestelmää, jonka avulla pyritään varmistamaan, että yhtiön liiketoimintaan vaikuttavat riskit tunnistetaan, niihin vaikutetaan ja niitä seurataan. Yritys jakaa liiketoimintaan vaikuttavat riskinsä strategiaan, operatiivisiin ja vakuutettavissa oleviin riskeihin sekä rahoitusriskeihin.

Strategiset ja operatiiviset riskit

Telekommunikaatiotoimiala on erityisen kilpailtu Elisan päämarkkina-alueilla, mikä voi vaikuttaa Elisan liiketoimintaan. Telekommunikaatioala on voimakkaasti säännelty. Elisaa ja sen liiketoimintaa valvovat ja säätelevät useat viranomaistahot. Nämä tahot mm. säätelevät joidenkin Elisan tuotteiden ja palvelujen hintatasoja.

Tietoliikennetoiminnan nopealla teknologisella kehityksellä voi olla merkittäviä vaikutuksia liiketoimintaan.

Elisan päämarkkina-alue on Suomi, jossa matkapuhelimen määrä asukasta kohden on suuri, joten liittymien kokonaismarkkinat maassamme ei voi enää olennaisesti kasvaa. Lisäksi Elisan kiinteän verkon puhelinliikenteen volyyymi on vähentynyt viime vuosina. Nämä tekijät voivat rajoittaa kasvumahdollisuuksia.

Vahinkoriskit

Yhtiön toiminta on olennaisilta osin katettu vakuutuksin onnettomuudesta aiheutuvien vahinkojen ja keskeytymisen varalta. Vahinkoriskeihin sisältyvät myös oikeudenkäynnit ja kanteet.

Rahoitusriskit

Elisan riskienhallintapolitiikassa ei tapahtunut muutoksia vuonna 2006. Rahoitusriskejä selostetaan tarkemmin yhtiön tilinpäätöksessä.

Korkoriskin hallitsemiseksi konsernin lainanotto ja sijoitukset on hajautettu kiinteä- ja vaihtuvakorkoisiin instrumentteihin. Vuonna 2006 ei käytetty johdannaisoppimuksia.

Elisa-konsernin kassavirroista valtaosa on euromääräistä, joten valuuttariski (ekonominen riski ja transaktioriski) on vähäinen.

Likviditeettiriskin hallinnan tavoitteena on konsernin rahoituksen varmentaminen kaikissa tilanteissa. Konsernin likvidien varojen, kommitoitujen luottolimiittien ja sijoitusten määrä oli vuoden 2006 lopussa 192 miljoonaa euroa (383 miljoonaa euroa).

Likvidien varojen sijoitukset tehdään vahvistettujen limiittien rajoissa kohteisiin, joiden luottokelpoisuus on hyvä. Liiketoimintayksiköt vastaavat myyntisaamisiin liittyvästä luottoriskistä. Myyntisaamisten luottoriskiksettymät ovat vähäisiä suuren asiakaskannan takia.

Ympäristöasiat

Elisa toteuttaa korkealaatuisia ja ympäristöystävällisiä tietoliikennepalveluja. Yhtiön vahvistetun ympäristöpolitiikan perusteena on edistää kestävää kehitystä paikallisesti, valtakunnallisesti ja kansainvälisesti osana kilpailukykyistä liiketoimintaa, sitoutua suojelemaan ympäristöä niiltä osin, joihin Elisa toiminnallisesti vaikuttaa ja ottaa huomioon ympäristö-, laatu- ja turvallisuusnäkökohdat päätöksenteossa ja johtamisjärjestelmässä, sekä noudattaa kansallisia ja kansainvälisiä ympäristötoimintaa ohjaavia säädöksiä.

Ympäristöasiat huomioitiin yhtenä tekijänä Elisan tavaranylvelu-toimittajien sekä alihankkijoita koskevissa päätöksissä. Henkilöstön ympäristöasioiden tietoutta lisättiin jatkuvasti myös avoimella tiedotuksella ympäristövaikutuksista.

Kuluneen vuoden keskeisiä hankkeita ovat olleet standardisoidun ympäristöjärjestelmän suunnittelun käynnistäminen, ympäristökuormitus-tietojen raportointijärjestelmän edelleen kehittäminen, toimitalojen jätteen lajittelun parantaminen sekä tuotantojäteprosessien kehittäminen.

Elisa toimii ympäristöasioissa yhteistyössä mm. Vodafonen, The European Telecommunications Network Operators' Associationin (ETNO) ja Lassila & Tikanoja Oyj:n kanssa.

Tilikauden jälkeiset tapahtumat

Elisa aloitti 3G-verkkonsa nopeuden kaksinkertaistamisen. Uusi 3,6 megabitin maksiminopeus palvelee alussa erityisesti yrityskäyttäjää, jotka tarvitsevat liikkuvan työn mahdollistavia nopeita yhteyksiä.

Elisa ja Barona Solutions Oy allekirjoittivat aiesopimuksen Elisan yritysasiakkaiden tilauskäsittelyyn ja laskutukseen liittyvien toimintojen ulkoistamisesta Baronalle 1.2.2007 alkaen. Siirron yhteydessä yhteensä 187 henkilöä siirtyi Baronan palvelukseen.

Elisa julkaisi Elisa Avustaja -palvelun. Elisan laajakaista-asiakkaille tarkoitettu ohjelmisto aktivoituu mahdollisessa ongelmatilanteessa. Elisa Avustaja auttaa esimerkiksi internet-palveluiden asetusten luomisessa tai nettisivun osoitteen löytämisessä.

Elisan henkilöasiakasliittymien matkapuheluiden hinnoittelumalli muuttuu. Kotimaassa soitetuista matkapuheluista veloitetaan 1.3.2007 alkaen puhelun aloitusmaksu, joka on 0,049 €/puhelu. Liittymien minuuttihinnat säilyvät ennallaan.

Näkymät vuodelle 2007

Suomen telekommunikaatiomarkkinoiden haasteellinen kilpailutilanne jatkuu edelleen painopisteen ollessa enemmän palveluissa. Matkaviestinnän ja laajakaistatuotteiden käyttö jatkaa kasvuaan. Elisan tavoitteena on edelleen vahvistaa asemaansa palvelujohtajana.

Konsernin liikevaihdon arvioidaan kasvavan edellisestä vuodesta. Kertaluonteisista eristä puhdistetun käyttökattteen ja liikevoiton arvioidaan paranevan edellisestä vuodesta. Tähän vaikuttavat mm. 3G-markkinan kasvu ja tehostamistoimenpiteet. Kuitenkin vuoden ensimmäisen puoliskon käyttökattteen ja liikevoiton arvioidaan olevan hieman edellisen vuosipuoliskon tasoa heikommalla osittain matkaviestinnän yhdysliikennehintojen aiheuttamien muutosten takia.

Koko vuoden käyttöomaisuusinvestointien arvioidaan olevan 11-13 prosenttia liikevaihdosta ja kassavirta on edelleen selvästi positiivinen.

Osinkoehdotus

Hallitus on päättänyt Elisan voitonjakopolitiikasta, jonka mukaan voitonjako on 40-60 prosenttia tilikauden tuloksesta. Voitonjakoon kuuluvat osingon maksu ja omien osakkeiden osto. Hallitus ehdottaa, että vuodelta 2006 osinkona jaetaan 0,50 euroa osakkeelta ja lisäosinkona 1,00 euroa osakkeelta, yhteensä 1,50 euroa osakkeelta. Osingonmaksu vastaa 152 prosenttia tilikauden tuloksesta.

Konsernin tuloslaskelma

Milj. euroa	Liite	1. 1.–31. 12. 2006	1. 1.–31. 12. 2005
Liikevaihto	4	1 518,4	1 337,3
Liiketoiminnan muut tuotot	5	8,7	113,9
Materiaalit ja palvelut	6	-689,3	-565,9
Työsuhde-etuuksista aiheutuvat kulut	7	-213,9	-220,5
Liiketoiminnan muut kulut		-189,4	-218,7
Käyttökate		434,5	446,1
Poistot	9	-209,1	-213,2
Liikevoitto		225,4	232,9
Rahoitustuotot	11	9,8	9,5
Rahoituskulut	11	-23,5	-31,7
Osuus osakkuusyritysten tuloksesta		0,1	1,2
Voitto ennen veroja		211,8	211,9
Tuloverot	12	-50,4	-34,1
Tilikauden voitto		161,4	177,8
Jakautuminen			
Emoyhtiön omistajille		160,3	176,2
Vähemmistölle		1,1	1,6
		161,4	177,8
Emoyhtiön omistajille kuuluvasta voitosta laskettu osakekohtainen tulos (euroa/osake):			
Laimentamaton		0,97	1,22
Laimennettu		0,97	1,22
Ulkona olevia osakkeita keskimäärin (1000 osaketta):			
Laimentamaton		165 417	144 807
Laimennettu		165 417	144 807

Konsernin tase

Milj. euroa	Liite	31. 12. 2006	31. 12. 2005
VARAT			
Pitkäaikaiset varat			
Aineelliset käyttöomaisuushyödykkeet	13	645,5	660,6
Liikearvo	14	772,3	770,6
Muut aineettomat hyödykkeet	14	190,4	178,7
Osuudet osakkuusyrityksissä	15	0,4	0,4
Myytavissä olevat sijoitukset	16	48,4	44,2
Saamiset	17	4,8	10,6
Laskennalliset verosaamiset	18	33,7	42,5
		1 695,5	1 707,6
Lyhytaikaiset varat			
Vaihto-omaisuus	19	38,4	20,3
Myyntisaamiset ja muut saamiset	20	334,6	243,1
Tuloverosaamiset		0,2	18,7
Käypään arvoon tulosvaikutteisesti kirjattavat rahoitusvarat	21		177,3
Rahavarat	22	22,2	35,4
		395,4	494,8
Varat yhteensä		2 090,9	2 202,4
OMA PÄÄOMA JA VELAT			
Osakepääoma		83,0	83,0
Ylikurssirahasto		530,4	530,4
Omat osakkeet		-81,3	-2,5
Vararahasto		3,4	3,4
Arvonmuutosrahasto		37,7	34,3
Muut rahastot		381,0	381,2
Kertyneet voittovarot		353,4	307,5
Emoyhtiön omistajille kuuluva oma pääoma	23	1 307,6	1 337,3
Vähemmistön osuus		4,7	12,4
Oma pääoma yhteensä		1 312,3	1 349,7
Pitkäaikaiset velat			
Laskennalliset verovelat	18	36,3	40,6
Eläkeveloitteet	25	2,2	4,5
Varaukset	26	6,0	4,8
Korolliset velat	27	321,1	393,7
Muut velat	28	16,1	12,8
		381,7	456,4
Lyhytaikaiset velat			
Ostovelat ja muut velat	28	287,5	279,9
Tuloverovelat		28,7	0,6
Varaukset	26	2,7	3,4
Korolliset velat	27	78,0	112,4
		396,9	396,3
Velat yhteensä		778,6	852,7
Oma pääoma ja velat yhteensä		2 090,9	2 202,4

Konsernin rahavirtalaskelma

Milj. euroa	Liite	1. 1.–31. 12. 2006	1. 1.–31. 12. 2005
Liiketoiminnan rahavirrat			
Voitto ennen veroja		211,8	211,9
Oikaisut			
Poistot	9	209,1	213,2
Rahoitustuotot ja -kulut		13,7	22,2
Käyttöomaisuuden myyntivoitot ja -tappiot		-3,2	-21,4
Osakkeiden myyntivoitot ja -tappiot		-0,9	-54,4
Varausten muutos tuloslaskelmassa		-1,9	-11,7
Muut oikaisut		0,6	-1,0
		217,4	146,9
Käyttöpääoman muutos			
Myynti- ja muiden saamisten muutos		-95,4	39,9
Vaihto-omaisuuden muutos		-18,1	-4,5
Osto- ja muiden velkojen muutos		36,7	-59,1
		-76,8	-23,7
Saadut osingot		1,0	0,8
Saadut korot		7,3	9,3
Maksetut korot		-25,8	-30,6
Maksetut verot		-0,3	-5,1
Liiketoiminnan nettorahavirta		334,6	309,5
Investointien rahavirrat			
Tytäryritysten hankinta vähennettynä hankintahetken rahavaroilla		-25,3	-1,0
Investoinnit käyttöomaisuushyödykkeisiin		-205,7	-194,9
Investoinnit myytävissä oleviin sijoituksiin		-0,1	-3,1
Tytäryritysten myynti vähennettynä myyntihetken rahavaroilla		4,5	105,5
Osakkuusyritysten myynti			4,2
Käyttöomaisuushyödykkeiden myynti		5,1	46,4
Myytävissä olevien sijoitusten myynti		1,1	1,4
Pitkäaikaiset saamiset		4,2	40,0
Investointien nettorahavirta		-216,2	-1,5
Rahoituksen rahavirrat			
Korollisten saamisten muutos			0,8
Omien osakkeiden hankinta	23	-79,4	
Omien osakkeiden myynti		1,0	0,8
Pitkäaikaisten lainojen maksut		-122,4	-102,4
Lyhytaikaisten lainojen lisäys (+), vähennys (-)		25,0	-18,6
Rahoitusleasingvelkojen maksut		-9,5	-16,7
Maksetut osingot		-123,6	-122,0
Rahoituksen nettorahavirta		-308,9	-258,1
Rahavarojen muutos			
Rahavarat tilikauden alussa	22	212,7	162,8
Rahavarat tilikauden lopussa		22,2	212,7

Laskelma konsernin oman pääoman muutoksista

Emoyhtiön omistajille kuuluva oma pääoma

Milj. euroa	Osake- pääoma	Ylikurssi- rahasto	Omat osakkeet	Muut rahastot	Kertyneet voittovarot	Yhteensä	Vähemmistön osuus	Oma pääoma yhteensä
Oma pääoma 1. 1. 2005	71,0	530,4	-3,1	34,5	250,8	883,5	31,0	914,5
Myytavissä olevat sijoitukset				34,7		34,7		34,7
Muut muutokset					3,7	3,7		3,7
Suoraan omaan pääomaan kirjatut erät				34,7	3,7	38,4		38,4
Tilikauden voitto					176,2	176,2	1,6	177,8
Kaudella kirjatut tuotot ja kulut				34,7	179,9	214,6	1,6	216,2
Tytäryritysten myynnit							-15,8	-15,8
Tytäryritysten hankinnat			-0,2			-0,2	-0,2	-0,4
Osingonjako					-123,2	-123,2	-4,2	-127,4
Osakeanti	12,0			349,7		361,7		361,7
Omien osakkeiden myynti			0,8			0,8		0,8
Oma pääoma 31. 12. 2005	83,0	530,4	-2,5	418,9	307,5	1 337,3	12,4	1 349,7
Oma pääoma 1. 1. 2006	83,0	530,4	-2,5	418,9	307,5	1 337,3	12,4	1 349,7
Myytavissä olevat sijoitukset				3,4		3,4		3,4
Muut muutokset				-0,2	-0,5	-0,7		-0,7
Suoraan omaan pääomaan kirjatut erät				3,2	-0,5	2,7		2,7
Tilikauden voitto					160,3	160,3	1,1	161,4
Kaudella kirjatut tuotot ja kulut				3,2	159,8	163,0	1,1	164,1
Tytäryritysten hankinnat			-0,2			-0,2	-5,8	-6,0
Osingonjako					-116,2	-116,2	-3,0	-119,2
Omien osakkeiden hankinta			-79,4			-79,4		-79,4
Omien osakkeiden myynti			0,8		0,1	0,9		0,9
Osakepalkitseminen					2,2	2,2		2,2
Oma pääoma 31. 12. 2006	83,0	530,4	-81,3	422,1	353,4	1 307,6	4,7	1 312,3

Yrityksen perustiedot

Elisa-konserni harjoittaa teletoimintaa tarjoten tietoliikenteen palveluja Suomessa ja valituilla kansainvälisillä markkina-alueilla. Sen emoyritys on Elisa Oyj. Emoyrityksen kotipaikka on Helsinki ja sen rekisteröity osoite on Kutomotie 18. Emoyhtiö Elisa Oyj:n osakkeet on listattu Helsingin pörsissä vuodesta 1999 lähtien.

Jäljennös konsernitilinpäätöksestä on saatavissa Elisa Oyj:n pääkonttorista osoitteesta Kutomotie 18, Helsinki tai Internet-osoitteesta www.elisa.fi.

Tilinpäätöksen laatimisperiaatteet

Laatimisperusta

Elisan konsernitilinpäätös on laadittu kansainvälisten tilinpäätösstandardien (International Financial Reporting Standards) mukaisesti ja sitä laadittaessa on noudatettu 31.12.2006 voimassa olevia IAS- ja IFRS-standardia sekä SIC- ja IFRIC-tulkintoja. Kansainvälisillä tilinpäätösstandardeilla tarkoitetaan Suomen kirjanpitolaisissa ja sen nojalla annetuissa säännöksissä EU:n asetuksessa (EY) N:o 1606/2002 säädetyn menettelyn mukaisesti EU:ssa sovellettaviksi hyväksytyjä standardeja ja niistä annettuja tulkintoja. Konserni siirtyi raportoimaan kansainvälisen IFRS-tilinpäätösstandardien käytännön mukaisesti vuonna 2005.

Tilinpäätöstiedot perustuvat alkuperäisiin hankintamenoihin lukuun ottamatta myytävissä olevia sijoituksia, käypään arvoon tulosvaikutteisesti kirjattavia rahoitusvaroja ja -velkoja sekä käteisvaroina suoritettavia osakeperusteisia maksuja. Ennen vuotta 2004 tapahtuneiden liiketoimintojen yhdistämisen osalta liikearvo vastaa aiemman tilinpäätösnormiston mukaista kirjanpitoarvoa, jota on käytetty IFRS:n mukaisena oletushankintamenona. Tilinpäätös esitetään miljoonina euroina.

Konserni on soveltanut 1.1.2006 alkaen uudistettua IAS 19 Työsuhde-etuudet -standardin muutosta. Standardin käyttöönotto on lisännyt esitettävien liitetietojen määrää. Muut 1.1.2006 voimaan tulleet uudet tai uusitut IFRS-standardit tai IFRIC-tulkinnat eivät muuttaneet vuoden 2006 tilinpäätöksen kirjaamis- tai esittämistapaa.

Konsernitilinpäätöksen laatiminen IFRS-standardien mukaisesti edellyttää konsernin johdolta tiettyjen arvioiden tekemistä ja harkintaa laatimisperiaatteiden soveltamisessa. Käytetyt arviot ja oletukset perustuvat tämänhetkiseen parhaaseen näkemykseen, mutta on mahdollista, että toteumat poikkeavat tilinpäätöksessä käytetyistä arvioista. Arviot ja oletukset liittyvät erityisesti aineellisen ja aineettoman käyttöomaisuuden taloudellisiin pitoaikoihin ja arvonalentumisteknisiin.

Tytäryritykset

Konsernitilinpäätös käsittää emoyhtiö Elisa Oyj:n sekä ne tytäryhtiöt, joissa emoyhtiöllä on suoraan tai välillisesti yli 50%:n osuus osakkeiden äänimäärästä tai joissa emoyhtiöllä on muutoin määräysvalta.

Tytäryhtiöt yhdistellään hankintahetkestä alkaen. Vastaavasti myydyt yhtiöt yhdistellään myyntihetkeen asti.

Konserniyhtiöiden keskinäisen osakeomistuksen eliminoinnissa käytetään hankintamenomenetelmää. Konsernin sisäiset liiketapahtumat, vaihto- ja käyttöomaisuushyödykkeiden sisäiset katteet, sisäiset saamiset ja velat sekä sisäinen voitonjako eliminoidaan.

Tilikauden voiton jakautuminen emoyrityksen omistajille ja vähemmistölle esitetään tuloslaskelman yhteydessä ja vähemmistölle kuuluva osuus omista pääomista omana eränään taseen omassa pääomassa.

Vähemmistöosuuden hankintaan sovelletaan IFRS 3 Liiketoimintojen yhdistämiset -standardin periaatetta.

Osakkuusyrietykset

Osakkuusyrietykset ovat yrityksiä, joissa konsernilla on huomattava vaikutusvalta. Huomattava vaikutusvalta toteutuu, kun konserni omistaa yli 20% yrityksen äänivallasta tai kun konsernilla muutoin on huomattava vaikutusvalta mutta ei määräysvaltaa. Osakkuusyrietykset yhdistellään konsernitilinpäätökseen pääomaosuusmenetelmällä. Jos konsernin osuus osakkuusyhtiön tappioista ylittää osuuden osakkuusyhtiössä, sijoitus merkitään taseeseen nolla-arvoon eikä sen ylittäviä tappioita huomioida, ellei konsernilla ole muita velvoitteita osakkuusyhtiöihin liittyen. Osakkuusyrietykset yhdistellään siitä lähtien, kun yrityksestä on tullut osakkuusyrietyks. Vastaavasti myydyt yhtiöt yhdistellään myyntihetkeen saakka.

Yhteisyrietykset

Yhteisyrietykset ovat yrityksiä, joissa konserni käyttää toisten osapuolten kanssa yhteistä määräysvaltaa. Yhteisessä määräysvallassa olevat omaisuuserät yhdistellään suhteellista yhdistelymenetelmää käyttäen. Elisa soveltaa menetelmää keskinäisten kiinteistöyhtiöiden yhdistelyyn.

Ulkomaan rahan määraisten erien muuntaminen

Konsernitilinpäätös on esitetty euroina, joka on konsernin emoyrityksen toiminta- ja esittämisvaluutta.

Ulkomaan rahan määräiset liiketapahtumat on kirjattu toimintavaluutan määräisiksi käyttäen tapahtumapäivän vallitsevaa kurssia. Monetaariset erät on muunnettu toimintavaluutan määräisiksi tilinpäätöspäivän kurssia käyttäen ja ei-monetaariset erät tapahtumapäivän kurssiin pl. käyppiin arvoihin arvostetut erät, jotka on muunnettu käyttäen arvostuspäivän valuuttakursseja. Muuntamisesta syntyneet voitot ja tappiot on kirjattu tuloslaskelmaan. Liiketoiminnan kurssivoitot ja -tappiot sisältyvät vastaaviin eriin liikevoiton yläpuolella. Valuuttamääräisten lainojen kurssivoitot ja -tappiot sisältyvät rahoitustuottoihin ja -kuluihin.

Ulkomaisten konserniyritysten tuloslaskelmat on muunnettu euroiksi kauden painotettua keskikurssia ja taseet tilinpäätöspäivän kurssia käyttäen. Kauden tuloksen muuntaminen eri kursseilla tuloslaskelmassa ja taseessa aiheuttaa muuntoeron, joka kirjataan omaan pääomaan.

Tuloutusperiaatteet

Myynti tuloutetaan, kun tavaroiden omistamiseen liittyvät merkittävät riskit ja edut ovat siirtyneet ostajalle tai kun palvelu tuotetaan asiakkaalle. Konsernin liikevaihto koostuu pääasiallisesti teletoimintaan liittyvistä palveluista.

Pitkäaikaishankkeen tulot ja menot kirjataan tuotoiksi ja kuluksi valmistusasteen perusteella, kun hankkeen lopputulos voidaan arvioida luotettavasti. Projektien valmistusaste määritetään kertyneiden työtuntien suhteena arvioituihin kokonaistyötunteihin. Kun on todennäköistä, että hankkeen valmiiksi saamiseen tarvittavat kokonaismenot ylittävät hankkeesta saatavat kokonaistulot, odotettavissa oleva tappio kirjataan kuluksi välittömästi. Vuonna 2006 konsernilla ei ollut pitkäaikaishankkeita.

Tutkimus ja kehitys

Tutkimusmenot kirjataan tuloslaskelmaan kuluksi. Tuotekehitysmenot kirjataan taseeseen siitä lähtien, kun tuote on teknisesti toteutettavissa, se voidaan hyödyntää kaupallisesti ja tuotteesta odotetaan saatavan vastaista taloudellista hyötyä. Muussa tapauksessa kehitysmenot kirjataan vuosikuluksi. Aiemmin kuluksi kirjattuja kehittämismenoja ei aktivoida enää myöhemmin.

Tuloverot

Tuloslaskelman verokulu muodostuu kauden verotettavaan tuloon perustuvasta verosta ja laskennallisesta verosta. Kauden verot lasketaan verotettavasta tulosta voimassaolevan verokannan mukaan ja sitä oikaistaan mahdollisilla edellisissä kausiin liittyvillä veroilla.

Laskennalliset verot lasketaan kaikista väliaikaisista eroista kirjanpitoarvon ja verotuksellisen arvon välillä. Suurimmat väliaikaiset erot syntyvät käyttämättömistä verotuksellisista tappioista ja hankintojen yhteydessä tehdyistä käypiin arvoihin arvostuksista. Verotuksessa vähennyskelvottomista liikearvon arvonalentumisista ei kirjata laskennallista veroa. Tytäryritysten jakamattomista voittovaroista ei kirjata laskennallista veroa siltä osin, kun ero ei todennäköisesti purkautu ennakoitavissa olevassa tulevaisuudessa. Laskennallista veroa ei kirjata niiden osakkeiden arvostuserosta, joiden myyntivoitosta ei suoriteta veroa.

Laskennallinen verosaaminen on kirjattu siihen määrään asti kuin on todennäköistä, että tulevaisuudessa syntyy verotettavaa tuloa, jota vastaan väliaikainen ero voidaan hyödyntää.

Korot ja osingot

Korkotuotot on kirjattu efektiivisen koron menetelmällä ja osinkotuotot, kun oikeus osinkoon on syntynyt.

Aineettomat hyödykkeet

Liikearvo

Ennen 1.1.2004 hankittujen tytäryhtiöiden hankintamenojen oman pääoman ylittävä osa, jota ei ole kohdistettu hankituille omaisuuserille, esitetään liikearvona. Ennen vuotta 2004 tapahtuneiden liiketoimintojen yhdistämisen osalta liikearvo vastaa aiemman tilinpäätösnormiston mukaista kirjanpitoarvoa, jota on käytetty IFRS:n mukaisena oletushankintamenoa. 1.1.2004 jälkeen tehtyihin hankintoihin sovelletaan IFRS 3 Liiketoimintojen yhdistäminen -standardia. Hankittavan yrityksen yksilöitävissä olevat varat ja velat ja ehdolliset velat arvostetaan käypiin arvoihin hankintahetkellä. Liikearvo on määrä, jolla tytäryhtiön hankintameno ylittää hankitun yksilöitävissä olevien varojen, velkojen ja ehdollisten velkojen käyvä nettoarvon.

Liikearvosta ei tehdä poistoja vaan se testataan vuosittain arvonalentumisen varalta. Testausta varten liikearvot on kohdistettu rahavirtaa tuottaville yksiköille, jotka ovat Saunalahti, Matkaviestintä ja Kiinteä verkko. Saunalahti RTY (rahavirtaa tuottava yksikkö) sisältää Saunalahden asiakkaille tarjottavat matkaviestintä- ja kiinteän verkon palvelut. Matkaviestintä RTY sisältää Elisan kuluttaja-, yritys- ja operaattoriasiakkaille tarjottavia matkaviestintäverkon puhe- ja datapalveluja. Kiinteän verkon RTY sisältää Elisan kuluttaja-, yritys- ja operaattoriasiakkaille tarjottavia kiinteän verkon puhe- ja datapalveluja. Liikearvo arvostetaan alkuperäiseen hankintamenoon vähennettynä arvonalentumisilla.

Muut aineettomat hyödykkeet

Aineeton hyödyke merkitään taseeseen vain, jos on todennäköistä, että hyödykkeestä johtuva odotettavissa oleva taloudellinen hyöty koituu konsernin hyväksi ja hyödykkeen hankintameno on määritettävissä luotettavasti. Aineettomiin hyödykkeisiin liittyvät myöhemmin toteutuvat menot aktivoidaan vain siinä tapauksessa, että niiden vaikutuksesta konsernille koituu taloudellinen hyöty lisääntyä yli alun perin arvioidun suoritustason. Muussa tapauksessa menot kirjataan kuluksi niiden syntymishetkellä.

Liiketoiminnan hankinnan yhteydessä aineettomat hyödykkeet (kuten asiakaskanta ja tuotemerkki) arvostetaan käypään arvoon. Muut aineettomat hyödykkeet arvostetaan alkuperäiseen hankintamenoon ja poistetaan tasapoistoina arvioituna taloudellisena vaikutusaikanaan.

Aineettomien hyödykkeiden poistoajat:

Asiakaskanta	5 vuotta
Tuotemerkki	10 vuotta
Kehittämismenot	3 vuotta
IT-ohjelmat	5 vuotta
Muut aineettomat hyödykkeet	5-10 vuotta

Aineelliset käyttöomaisuushyödykkeet

Aineelliset käyttöomaisuushyödykkeet merkitään taseeseen alkuperäiseen hankintamenoon. Aineelliset käyttöomaisuushyödykkeet arvostetaan taseessa hankintamenoon vähennettynä kertyneillä poistoilla ja arvonalentumisilla. Suunnitelman mukaiset poistot lasketaan taloudellisen vaikutusajan perusteella tasapoistoina alkuperäisestä hankintamenoista. Hyödykkeiden jäännösarvo ja taloudellinen vaikutusaika tarkistetaan tilinpäätöksessä ja oikaistaan tarvittaessa.

Myöhemmin syntyvät menot, kuten uudistus- ja perusparannushankkeiden menot, aktivoidaan silloin, kun on todennäköistä, että taloudellisen hyödyn lisäys koituu tulevaisuudessa konsernin hyväksi. Tavanomaiset korjaus-, huolto- ja kunnossapitomenot kirjataan kuluksi tilikaudella, jolla ne ovat syntyneet. Rakennusaikaisia korkoja ei aktivoida käyttöomaisuuteen.

Aineellisten käyttöomaisuushyödykkeiden poistoajat:

Rakennukset ja rakennelmat	25-40 vuotta
Rakennusten koneet ja laitteet	10-25 vuotta
Televerkko (johto, runko, alue, liityntä, kaapeli-tv)	8-15 vuotta
Keskukset ja keskittimet (kiinteä ja mobiili core)	6-10 vuotta
Verkon ja keskusten laitteet	3-6 vuotta
Telepäätelaitteet (asiakkaille vuokratut)	3-5 vuotta
Muut koneet ja kalusto	3-5 vuotta

Maa-alueista ei tehdä poistoja.

Varaukset

Varaus kirjataan, kun yhtiöllä on aiempien tapahtumien seurauksena olemassa oleva velvoite (oikeudellinen tai tosiasiallinen), jonka toteutumista pidetään todennäköisenä ja määrä on luotettavasti arvioitavissa. Uudelleenjärjestelyvaraus kirjataan, kun konserni on laatinut yksityiskohtaisen uudelleenjärjestelysuunnitelman ja tiedottanut asiasta.

Työsuhde-etuedet

Eläkevelvoitteet

Eläkejärjestelyt luokitellaan joko maksu- tai etuuspohjaisiksi järjestelyiksi. Maksupohjaisessa järjestelyssä konserni suorittaa maksuja työeläkeyhtiölle. Konsernilla ei ole oikeudellista eikä tosiasiallista velvoitetta lisämaksujen suorittamiseen, mikäli maksujen saajataho ei pysty suoriutumaan kyseisten eläke-etuuksien maksamisesta. Maksupohjaisista eläkejärjestelyistä suoritettavat maksut kirjataan kuluksi sen tilikauden tuloslaskelmaan, johon ne kohdistuvat. Kaikki sellaiset järjestelyt, jotka eivät täytä näitä ehtoja, ovat etuuspohjaisia järjestelyjä.

Etuuspohjaisten järjestelyiden vakuutusmatemaattiset voitot tai tappiot kirjataan tuloslaskelmaan järjestelyyn osallistuvien työntekijöiden keskimääräisen jäljellä olevan työssäoloajan aikana siltä osin kuin se ylittää 10% järjestelyyn etuuspohjaisten eläkevelvoitteiden nykyarvosta tai tätä suuremmasta järjestelyyn kuuluvien varojen käyvästä arvosta. Taseeseen kirjattavan eläkevelvoitteen nykyarvosta vähennetään eläkejärjestelyyn kuuluvat varat tilinpäätöspäivän käypään arvoon arvostettuina, kirjaimattomien vakuutusmatemaattisten voittojen ja tappioiden osuus sekä takautuvaan työsuoritukseen perustuvat menot.

Osakeperusteiset maksut

Elisa soveltaa IFRS 2 Osakeperusteiset maksut -standardia kaikkiin sellaisiin osakejärjestelyihin, jotka on myönnetty 7.11.2002 jälkeen ja joihin ei ole syntynyt oikeutta ennen 1.1.2005.

Elisassa on vuonna 2006 otettu käyttöön osakepohjainen kannustinjärjestelmä, jonka tavoitteena on sitouttaa avainhenkilöt kehittämään yhtiön arvoa pitkäjänteisesti. Mahdollinen palkkio perustuu yhtiön osakkeen kokonaistuottoon. Järjestelyn piiriin vuonna 2006 kuului 46 henkilöä. Palkkiot maksetaan osittain yhtiön osakkeina (50%) ja osittain rahana (50%). Hallituksella on oikeus tietyissä tilanteissa muuttaa jakosuhdetta. Palkkiot maksetaan vuosina 2008 ja 2010. Osakepalkkiojärjestelmä arvostetaan syntyhetkellä käypään arvoon ja jaksotetaan etuuden syntymisjaksolle. Rahana maksettavan osuuden osalta arvostus ja sen mukainen jaksotus sekä aiempien jaksotusten korjaus tehdään kuukausittain käypään arvoon tulosvaikutteisesti. Ei-markkinaperusteisia ehtoja ei ole huomioitu käypää arvoa arvostettaessa.

Vuokrasopimukset

Aineellisia hyödykkeitä koskevat vuokrasopimukset, joissa konsernilla on olennainen osa omistamiselle ominaisista riskeistä ja eduista, luokitellaan rahoitusleasingisopimuksiksi. Rahoitusleasingisopimuksella hankittu omaisuus erä merkitään taseeseen vuokra-ajan alkamisajankohtana vuokratun hyödykkeen käypään arvoon tai sitä alempaan vähimmäisvuokrien nykyarvoon. Rahoitusleasingisopimuksella hankitusta hyödykkeestä tehdään poistot hyödykkeen taloudellisen vaikutusajan tai sitä lyhyemmän vuokra-ajan kuluessa. Maksettavat leasingvuokrat jaetaan rahoitusmenoon sekä velan vähennykseen vuokra-aikana siten, että tilikausittain jäljellä ole-

valle velalle muodostuu samansuuruinen korkoprosentti. Vuokravelvoitteet kirjataan korollisiin velkoihin. Yritys on siirtynyt soveltamaan IFRIC 4 Miten määritetään sisältääkö järjestely vuokrasopimuksen -tulkintaa vuoden 2004 tilinpäätöksessä.

Konserni on vuokrannut rahoitusleasingisopimuksilla lähinnä televerkkoa ja -tiloja sekä it-palvelimia.

Vuokrasopimukset, joissa omistamiseen liittyvät riskit ja edut jäävät vuokralle antajalle, käsitellään muina vuokrasopimuksina. Muiden vuokrasopimusten perusteella suoritettavat vuokrat kirjataan kuluksi tuloslaskelmaan tasaerinä vuokra-ajan kuluessa.

Johdon harkintaa edellyttävät laatimisperiaatteet ja arvioihin liittyvät keskeiset epävarmuustekijät

Tilinpäätöstä laadittaessa joudutaan tekemään tulevaisuutta koskevia arvioita ja oletuksia, joiden toteumat voivat poiketa tehdyistä arvioista ja oletuksista. Lisäksi joudutaan käyttämään harkintaa tilinpäätöksen laatimisperiaatteiden soveltamisessa. Arviot pohjautuvat johdon parhaaseen näkemykseen tilinpäätöshetkellä. Mahdolliset arvioiden ja olettamusten muutokset merkitään kirjanpitoon sillä tilikaudella, jonka aikana arviota tai olettamusta korjataan, ja kaikilla tämän jälkeisillä tilikausilla.

Yritysten yhteenliittymät

Yrityshankintojen yhteydessä arvostetaan hankitun kohteen omaisuus erät käypään arvoon. Kokonaishankintamenon kohdistuminen aineettomiin hyödykkeisiin ja liikearvoon perustuu osaksi arvioon. Toteumat aineettomien hyödykkeiden tulontuottokyvystä voivat poiketa arviosta.

Arvon alentumistestaus

Liikearvo ja keskeneräiset aineettomat hyödykkeet testataan vuosittain mahdollisen arvonalentumisen varalta sekä tarvittaessa, kun viitteitä ilmenee. Rahavirtaa tuottavien yksiköiden kerrytettävissä olevat rahamäärät määritetään käyttöarvoon perustuvina laskelmina, joiden laatiminen edellyttää arvioiden ja olettamusten käyttämistä. Suurimmat epävarmuudet liittyvät ennakoituun liikevaihto- ja kannattavuustasoon, investointitarpeeseen sekä diskonttauskorkoon. Muutokset voivat johtaa arvonalentumistappioiden kirjaamiseen.

Osakepalkkiojärjestelmä 2006

Osakepalkkiojärjestelmän kulukirjaukset perustuvat arvioon Elisan osakkeen kokonaistuotosta maaliskuun 2006 ja maaliskuun 2008 välillä. Arvio on laadittu käyttäen Capital Asset Pricing-mallia (CAPM). Arvio voi poiketa ko. periodin toteutuvasta kokonaistuotosta merkittävästi.

Verot

Konserni arvioi erityisesti tilinpäätösten yhteydessä, miten todennäköisesti tytäryhtiöille kertyy verotettavaa tuloa, jota vastaan käyttämättömät verotukselliset tappiot voidaan hyödyntää. Myös muiden laskennallisten verosaamisten kirjausperusteet arvioidaan tilinpäätösten yhteydessä. Muutokset ennustearvioissa voivat johtaa merkittäviin verokulujen kirjauksiin.

Konsernitilinpäätöksen liitetiedot

Uusien ja muutettujen standardien soveltaminen

Elisa ottaa käyttöön vuonna 2007 konsernin tilinpäätökseen vaikuttavat seuraavat IASB:n vuosina 2005 ja 2006 julkistamat uudet tai muutetut standardit ja uudet tulkinnat.

IFRS 7 Rahoitusinstrumentit: tilinpäätöksessä esitettävät tiedot (voimassa 1.1.2007 jälkeen alkavilla tilikausilla). IFRS 7 edellyttää aiempaa laajempien liitetietojen esittämistä rahoitusinstrumenttien merkityksestä konsernin taloudelliseen asemaan ja tulokseen. Konsernin tämän hetken arvion mukaan standardin käyttöönotto vaikuttaa lähinnä konsernin tilinpäätöksen liitetietoihin.

IAS 1 -standardin muutos IAS 1 Tilinpäätöksen esittäminen – Tilinpäätöksessä esitettävät pääomatiedot (voimassa 1.1.2007 jälkeen alkavilla tilikausilla). Konsernin arvion mukaan uudet säännökset vaikuttavat lähinnä konsernin tilinpäätöksen liitetietojen esittämiseen.

IFRIC 10 Interim Financial Reporting and Impairment (voimassa 1.11.2006 jälkeen alkavilla tilikausilla). Tulkinta kieltää osavuositarkastuksessa liikearvosta, osakesijoituksista ja hankintamenoon kirjattavista rahoitusvaroista tehdyn arvonalentumistappion palauttamisen myöhempänä tilinpäätöspäivänä. Konsernin arvion mukaan uudella tulkinnalla ei ole vaikutusta konsernin tulevaan tilinpäätökseen.

Elisa ottaa käyttöön vuonna 2009 seuraavan standardin: IFRS 8 Operating segments (voimassa 1.1.2009 jälkeen alkavilla tilikausilla). Konserni on aloittanut standardin vaikutusten selvittämisen. Muutoksen arvioidaan vaikuttavan konsernitilinpäätöksen liitetietojen esittämiseen.

1. Segmentti-informaatio

Ensisijaisiksi konsernin raportointisegmentteiksi on määritelty liiketoiminnalliset segmentit ja ja toissijaisiksi maantieteelliset segmentit. Segmenttien välinen hinnoittelu tapahtuu käypään hintaan. Konsernin liiketoimintasegmentit ovat Matkaviestintä, Kiinteä verkko ja Muut toiminnot. Matkaviestintäliiketoiminta sisältää kuluttaja-, yritys- ja operaattoriasiakkeille tarjottavia matkaviestintäverkon puhe- ja datapalveluja. Kiinteän verkon liiketoiminta sisältää kuluttaja-, yritys- ja operaattoriasiakkeille tarjottavia kiinteän verkon puhe- ja datapalveluja. Palveluvalikoima kattaa lisäksi ICT-kokonaispalvelut ja contact center-palvelut. Muu toiminta sisältää konsernin ydinliiketoimintaan kuulumattomat toiminnot. Liiketoimintasegmenttien varat ja velat sisältävät ne

erät, jotka ovat suoraan tai perustellusti kohdistettavissa ao. liiketoiminnolle. Kohdistetut varat koostuvat aineellisista ja aineettomista hyödykkeistä, vaihto-omaisuudesta sekä myyntisaamisista ja muista saamisista. Velat sisältävät ostovelkoja, muita korottomia velkoja ja eläkevelvoitteet. Liiketoimintasegmenteille kohdistamattomat erät sisältävät tuloverot ja rahoituserät sekä koko konsernille yhteisiä eriä kuten konsernihallinnon kuluja. Maantieteelliset segmentit ovat Suomi, Muu Eurooppa ja Muut maat. Liikevaihto esitetään maantieteellisellä segmentillä asiakkaan sijaintimaan mukaan. Varat ja velat esitetään varojen sijaintimaan mukaan.

Liiketoimintasegmentit

2006

Milj. euroa	Matkaviestintä	Kiinteä verkko	Muu toiminta	Kohdistamattomat	Eliminoinnit	Konserni yhteensä
Myynti konsernin ulkopuolelle	905,5	612,8	0,1			1 518,4
Segmenttien välinen myynti	24,4	52,2			-76,6	0,0
Liikevaihto	929,9	665,0	0,1		-76,6	1 518,4
Käyttökate	259,0	181,1		-5,6		434,5
Liikevoitto	161,7	70,6		-6,9		225,4
Osuus osakkuusyritysten tuloksesta				0,1		0,1
Tilikauden tulos						161,4
Osuudet osakkuusyrityksissä				0,4		0,4
Varat yhteensä	1 384,2	597,0		109,7		2 090,9
Velat yhteensä	181,2	170,8		426,6		778,6
Investoinnit	80,0	127,4				207,4
Poistot	97,2	110,8		1,1		209,1
Henkilöstö vuoden lopussa	1 329	2 224		39		3 592

2005

2005

Milj. euroa	Matkaviestintä	Kiinteä verkko	Muu toiminta	Kohdistamattomat	Eliminoinnit	Konserni yhteensä
Myynti konsernin ulkopuolelle	707,2	595,9	34,2			1 337,3
Segmenttien välinen myynti	32,7	75,0	4,0		-111,7	0,0
Liikevaihto	739,9	670,9	38,2		-111,7	1 337,3
Käyttökate	220,1	159,6	55,8	10,6		446,1
Liikevoitto	129,9	44,8	47,3	10,9		232,9
Osuus osakkuusyritysten tuloksesta				1,2		1,2
Tilikauden tulos						177,8
Osuudet osakkuusyrityksissä				0,4		0,4
Varat yhteensä	1 270,2	602,6		329,6		2 202,4
Velat yhteensä	153,4	172,7		526,6		852,7
Investoinnit	89,3	112,2	2,9			204,4
Poistot	90,1	114,7	8,4			213,2
Henkilöstö vuoden lopussa	1 629	3 001		51		4 681

Maantieteelliset segmentit

2006

Milj. euroa	Suomi	Muu Eurooppa	Muut maat	Eliminoinnit	Konserni yhteensä
Liikevaihto	1 365,9	175,3		-22,8	1 518,4
Varat	2 007,5	83,4			2 090,9
Investoinnit	193,6	13,8			207,4

2005

Milj. euroa	Suomi	Muu Eurooppa	Muut maat	Eliminoinnit	Konserni yhteensä
Liikevaihto	1 209,6	129,5	10,3	-12,1	1 337,3
Varat	2 141,7	60,7			2 202,4
Investoinnit	194,8	9,3	0,3		204,4

2. Yrityshankinnat

Yrityshankinnat vuonna 2006

Lounet Oy:n vähemmistöosuuden hankinta v. 2006

Elisa tarjoutui julkisella ostotarjouksella ostamaan kaikki Lounet Oy:n osakkeet. Lounetin osakkeenomistajille suunnattu julkinen ostotarjous alkoi 21.6.2006 ja päättyi 31.12.2006. Tarjoushinta oli 1 310 euroa kutakin vanhaa Lounetin puhelinosaaketta kohden, mikä vastaa 1,31 euron osakekohtaista hintaa nykyisestä Lounetin osakkeesta. Ostotarjouksen alkaessa Elisan omistus Lounet Oy:stä oli 46,7%.

Elisa lisäsi omistustaan Lounet Oy:stä 33,47%:lla kesä-joulukuussa 2006. Ostotarjouksen päättymisen jälkeen Elisan omistusosuus Lounetista oli 80,2%.

Lounet-konserni muodostuu emoyhtiö Lounet Oy:stä ja sen tytäryhtiöistä Lounet Oy Call Centeristä, Kiinteistö Oy Paimion Puhelinkulmasta sekä Kiinteistö Oy Brahenkartanosta. Lounet Oy harjoittaa tietoliikennetoimintaa Varsinais-Suomessa ja eteläisessä Satakunnassa, painopisteenä Turun seutu. Yhtiön palvelu- ja tuotevalikoima kattaa kaikki kotien ja yritysten tietoliikennetarpeet.

Hankintamenosta kohdistettiin asiakaskantaan 1,8 milj. euroa. Liikearvoa syntyi 0,3 milj. euroa.

Hankintamenon muodostuminen

Milj. euroa	
Rahana maksettava kauppahinta	9,1
Hankinnalle kohdistettavat kulut	0,1
Kokonaishankintameno	9,2
Hankitun nettovarallisuuden käypä arvo	8,9
Liikearvo	0,3

Konsernitilinpäätöksen liitetiedot

Hankitun nettovarallisuuden erittely

	Kirjatut käyvät arvot ⁽¹⁾	Kirjanpitoarvot ennen yhdistämistä ⁽²⁾
Rahavarat	2,4	2,4
Aineettomat hyödykkeet	1,8	0,2
Aineelliset hyödykkeet	6,5	6,0
Saamiset	0,8	0,8
Velat	-2,6	-2,1
Hankittu nettovarallisuus	8,9	7,3

¹⁾ Kirjatut käyvät arvot on laskettu hankinnoittain hankitun osuuden mukaisesti ja ne edustavat hankittua 33,47%:n osuutta

²⁾ Myös esitetyt kirjanpitoarvot edustavat hankittua omistusta vastaavaa prosenttiosuutta.

Hankinnan vaikutus rahavirtaan

Rahana maksettava kauppahinta	9,1
Hankinnalle kohdistettavat kulut	0,1
Rahavirta	-9,2

Yrityshankinnat vuonna 2005

Tikka Communications Oy:n hankinta v. 2005

Elisa hankki Tikka Communications Oy:n osakkeet tekemällä 16.5.2005 julkisen ostotarjouksen Tikka Communications Oy:n osakkeenomistajille. Ennen ostotarjouksen toteuttamista Elisa omisti noin 26% Tikan osakkeista. Ostotarjous alkoi 18.5.2005 ja vuoden lopussa Elisan omistus oli 100%. Tikka konsolidoitiin konserniin osakkuusyrityksenä 31.5.2005 saakka ja tytäryhtiönä 1.6.2005 lähtien.

Tikka Communications Oy on teleoperaattori, joka tarjoaa kiinteän verkon tietoliikennepalveluita Pohjois- ja Etelä-Karjalan alueella.

Elisa-konsernin liikevaihto vuonna 2005 olisi ollut 1 340 milj.euroa ja tilikauden voitto 182 milj.euroa, jos Tikka Communications Oy olisi yhdistelty konserniin vuoden 2005 alusta lähtien. Tikka Communications Oy:n tytäryhtiötulos tilikaudella oli 2,3 milj.euroa.

Liikearvon arvioidaan syntyvän kiinteän verkon liiketoiminnan synergiahyödystä. Hankintamenosta kohdistettiin asiakaskantaan 6,7 milj. euroa.

Hankintamenon muodostuminen

Milj. euroa	
Rahana maksettava kauppahinta	36,8
Hankinnalle kohdistettavat kulut	0,5
Kokonaishankintameno	37,3
Hankitun nettovarallisuuden käypä arvo	30,0
Liikearvo	7,2

Hankitun nettovarallisuuden erittely

	Kirjatut käyvät arvot ⁽¹⁾	Kirjanpitoarvot ennen yhdistämistä ⁽²⁾
Rahavarat	14,4	17,9
Aineettomat hyödykkeet	6,8	0,1
Aineelliset hyödykkeet	12,3	17,0
Saamiset	3,9	6,3
Velat	-7,4	-7,8
Hankittu nettovarallisuus	30,0	33,5

¹⁾ Kyseessä on vaiheittainen hankinta. Kirjatut käyvät arvot on laskettu hankinnoittain hankitun osuuden mukaisesti ja ne edustavat n. 74%:n osuutta

²⁾ Kirjanpitoarvot edustavat 100%:n osuutta.

Hankinnan vaikutus rahavirtaan

Rahana maksettava kauppahinta	36,8
Hankinnalle kohdistettavat kulut	0,5
Hankitun tytäryrityksen rahavarat	17,9
Rahavirta	-19,4

Saunalahti Group Oyj:n hankinta v. 2005

Elisa hankki Saunalahti Group Oyj:n osakkeet tekemällä 17.8.2005 osakevaihtotarjouksen Saunalahden osakkeenomistajille ja ostotarjouksen optionhaltijoille. Osakevaihtotarjouksen tarjoama vastike oli 1 Elisan osake kutakin Saunalahden 5,6 osaketta kohden. Kauppahinnan määräytymisessä käytetty Elisan osakkeen hinta oli 15 euroa. Saunalahti konsolidoitiin konserniin 1.12.2005 lähtien.

Saunalahti on Internet- ja teleoperaattori, joka tarjoaa palveluita kuluttaja- ja yritysasiakkaille Suomessa. Saunalahden liiketoiminta jakautuu neljään tuotelinjaan: Internet-palvelut, GSM-palvelut, telepalvelut sekä domain- ja hosting-palvelut.

Elisa-konsernin liikevaihto vuonna 2005 olisi ollut 1 465 milj.euroa ja tilikauden voitto 144 milj.euroa, jos Saunalahti olisi yhdistelty konserniin vuoden 2005 alusta lähtien. Saunalahden tulos konsernissaoloaikana oli 1,5 milj. euroa.

Liikearvon arvioidaan syntyvän verkkokapasiteetin ja mobiililiiketoiminnan synergiahyödyistä. Hankintamenosta kohdistettiin asiakaskantaan 52,7 milj. euroa ja brandiin 39,4 milj. euroa.

Hankintamenon muodostuminen

Milj. euroa	
Rahana maksettava kauppahinta	11,8
Liikkeeseen laskettujen osakkeiden käypä arvo	361,2
Hankinnalle kohdistettavat kulut	1,2
Kokonaishankintameno	374,2
Hankitun nettovarallisuuden käypä arvo	84,1
Liikearvo	290,1

Hankitun nettovarallisuuden erittely

	Kirjatut käyvät arvot	Kirjanpitoarvot ennen yhdistämistä
Rahavarat	19,1	19,1
Aineettomat hyödykkeet	99,0	10,2
Aineelliset hyödykkeet	14,1	14,6
Saamiset	62,9	56,0
Velat	-110,9	-87,0
Hankittu nettovarallisuus	84,1	12,9

Hankinnan vaikutus rahavirtaan

Rahana maksettava kauppahinta	11,8
Hankinnalle kohdistettavat kulut	1,2
Hankitun tytäryrityksen rahavarat	19,1
Rahavirta	6,1

3. Yritysmyyntit

Yritysmyyntit vuonna 2006

Elisan yritysmyyntit olivat vähäiset vuonna 2006.

Yritysmyyntit vuonna 2005

Elisa myi vuoden 2005 aikana useita ydinliiketoimintaan kuulumattomia liiketoimintoja. Seuraavassa on kuvattu merkittävimmät yrityskaupat.

Maaliskuussa 2005 Elisa myi Yomi Softwaren Oy:n koko osakekannan SysOpen Digia Oy:lle. Kauppahinta oli 12,1 milj.euroa ja lisäksi Elisa vapautui 1,5 milj. euron velkavastuusta. Myyntivoitto oli 4,7 milj. euroa.

Toukokuussa 2005 Elisa myi 40946000 kpl Comptel Oy:n osakkeita Helsingin Pörssin välityksellä institutionaalisille sijoittajille. Elisan omistusosuus Comptelistä laski 58,1%:sta 19,9%:iin. Kauppahinta oli 65,1 milj. euroa. Myyntivoitto oli 40,8 milj. euroa.

Lokakuussa 2005 Elisa myi Estera Oy:n turvaliiketoiminnan ISS Security Oy:lle ja rakennusautomaatioliiketoiminnan yhtiön toimivalle johdolle. Kauppahinta oli 10,8 milj. euroa. Myyntivoitto oli 6,2 milj. euroa.

Marraskuussa 2005 Elisa myi aiemmin Radiolinjan käytössä olleen Kiinteistö Oy Keilasatama 5:n koko osakekannan Kuntien eläkevakuutukselle. Kaupalla ei ollut olennaista vaikutusta konsernin tulokseen.

Edellä kuvatut myynnit on eritelty yhteenlaskettuna seuraavassa:

Myytyjen yritysten nettovarallisuus

Milj. euroa	2005
Aineettomat hyödykkeet	4,8
Aineelliset hyödykkeet	55,6
Saamiset	35,0
Velat	-23,2
	72,2
Luovutusvoitot/-tappiot	53,2

Myytyjen yritysten vaikutus tulokseen

Tuotot	46,6
Kulut	-47,7
Tulos ennen veroja	-1,1

Myytyjen yritysten vaikutus rahavirtaan

Saatu rahana	118,0
Myyneille kohdistettavat kulut	-3,9
Luovutettujen tytäryhtiöiden rahavarat	-24,5
Rahavirta	89,6

4. Liikevaihto

Milj. euroa	2006	2005
Palvelumyynti	1 394,1	1 292,6
Tavaroiden myynti	124,3	44,7
Liikevaihto yhteensä	1 518,4	1 337,3

5. Liiketoiminnan muut tuotot

Milj. euroa	2006	2005
Aineellisten ja aineettomien käyttöomaisuushyödykkeiden myyntivoitot	2,5	21,9
Tytäryritysosakkeiden myyntivoitot ¹⁾	0,1	53,4
Osakkuusyritysosakkeiden myyntivoitot		1,0
Myytavissä olevien sijoitusten myyntivoitot	0,8	0,7
Julkiset avustukset		0,1
Saadut vahingonkorvaukset ²⁾		28,0
Muut tuottoerät ³⁾	5,3	8,8
Yhteensä	8,7	113,9

¹⁾ Vuosi 2005: Ks. tarkemmin liitetieto 3 Yritysmyyntit.

²⁾ Vuosi 2005: TeliaSonera Finland maksoi Elisalle 30 milj. euroa korvauksia matkaviestintäverkkojen yhteenliittämismaksuihin liittyen. Elisa maksoi vastaavia korvauksia Finnet Verkoille 2 milj.euroa.

³⁾ Muut tuottoerät sisältävät pääasiassa huoneistovuokratuottoja.

6. Materiaalit ja palvelut

Milj. euroa	2006	2005
Ostot tilikauden aikana	264,8	127,6
Varastojen muutos	-18,1	-2,8
Ulkopuoliset palvelut	442,6	441,1
Yhteensä	689,3	565,9

Konsernitilinpäätöksen liitetiedot

7. Työsuhde-etuuksista aiheutuvat kulut

Milj. euroa	2006	2005
Palkat ja palkkiot	173,1	193,6
Eläkekulut - maksupohjaiset järjestelyt	28,9	19,3
Eläkekulut - etuusperusteiset järjestelyt	-1,7	-10,3
Muut henkilösivukulut	13,6	17,9
Yhteensä	213,9	220,5

Henkilöstön eläketurvan hoito siirrettiin 1.7.2005 alkaen eläkesäätiöstä vakuutusyhtiöihin. Eläkekulujen tarkempi erittely on esitetty liitetiedossa 25. Eläkeveloitteet.

Milj. euroa	2006	2005
Johdon palkat ja palkkiot		
Toimitusjohtajat sekä toimitusjohtajien sijaiset ¹⁾	2,0	1,6
Hallitusten jäsenet sekä varajäsenet	0,4	0,4
Hallintoneuvostojen jäsenet sekä varajäsenet	0,0	0,0

¹⁾ Palkkakustannukseen sisältyy IFRS:n mukaan osakepalkkiojärjestelmästä kirjattu laskennallinen kustannus 0,4 milj. euroa vuodelta 2006.

Toimitusjohtajien eläkesitoumukset

Konserniin kuuluvien yritysten toimitusjohtajien eläkeiksi on sovittu 60–63 vuotta.

Konsernin henkilöstö keskimäärin	4 086	4 989
----------------------------------	-------	-------

Henkilöstön palkitsemis- ja kannustinjärjestelmät

Tulospalkkiojärjestelmä

Konsernin henkilöstö on joko tulos- tai provisiopohjaisen palkkiojärjestelmän piirissä. Henkilöiden tulospalkkio on konsernin, yksikön ja oman ryhmän taloudellisiin mittareihin sekä joko henkilö- tai ryhmäkohtaisiin toiminnallisiin mittareihin perustuva. Palkkion määräytymisessä käytettävät mittareiden raja-arvot ja palkkion maksimimäärät vahvistetaan puolivuositain. Osalla konsernin avainhenkilöistä on mahdollisuus tulospalkkion lisäosaan, joka talletetaan vuodeksi ja talletuksen tuotto riippuu Elisan osakkeen tuotosta.

Henkilöstörahas

Henkilöstörahasen voittopalkkiojärjestelmän tavoitteena on sitouttaa henkilöstöä Elisan pitkän aikajänteen tavoitteisiin sekä vahvistaa kiinnostusta Elisan taloudelliseen menestymiseen ja sen mittareihin. Voittopalkkiojärjestelmän mittarina toimii Elisa-konsernin tilintarkastetun tuloksen perusteella hallituksen päättämin tavoin oikaistu osakekohtainen tulos (EPS). Hallitus päättää vuosittain voittopalkkiojärjestelmästä ja määrittelee palkkion määräytymisessä käytettävät raja-arvot.

Henkilöstörahasen jäseniä ovat Elisa Oyj:n ja sen 100 prosenttisesti omistettujen tytäryhtiöiden henkilöstö, mikäli tytäryhtiön hallitus on päättänyt liittymisestä Elisa Oyj:n henkilöstörahasiin. Vuonna 2006 henkilöstörahasen jäseninä on ollut Elisan ja siihen vuoden aikana fuusioituneiden tytäryhtiöiden sekä Ecosite Oyj:n henkilöstö. Henkilöstörahasoon kirjattiin vuoden 2006 tuloksen perusteella 6,0 milj. euroa (0,5 milj. euroa v. 2005).

Avainhenkilöiden osakepohjainen kannustinjärjestelmä 2006

Elisa Oyj:n hallitus on päättänyt 2.3.2006 uudesta avainhenkilöiden osakepohjaisesta kannustinjärjestelmästä. Järjestelmän piirissä on 46 henkilöä. Järjestelmä on kuvattu yksityiskohtaisesti kohdassa 24. Osakeperusteiset maksut.

Tiedot lähipiirin työsuhde-etuuksista esitetään liitetiedoissa 32. Lähipiiri-tapahtumat.

8. Tutkimus- ja kehittämisenot

Milj. euroa	2006	2005
Tutkimus- ja kehittämisenot	6,0	8,0

9. Poistot

Milj. euroa	2006	2005
Poistot aineettomista hyödykkeistä		
Asiakaskanta	14,2	3,8
Muut aineettomat hyödykkeet	21,3	18,3
Yhteensä	35,5	22,1

Poistot aineellisista hyödykkeistä

Rakennukset ja rakennelmat		
Omistettut rakennukset ja rakennelmat	8,9	9,2
Rahoitusleasingsoitimuksella vuokratut rakennukset ja rakennelmat	0,7	0,6
Telelaitteet, koneet ja kalusto		
Omistettut telelaitteet, koneet ja kalusto	150,5	159,4
Rahoitusleasingsoitimuksella vuokratut hyödykkeet	11,8	18,1
Muut aineelliset hyödykkeet	1,7	3,8
Yhteensä	173,6	191,1
Poistot yhteensä	209,1	213,2

Omaisuseristä ei ole tehty arvonalennuksia vuosina 2005–2006.

10. Osakekohtainen tulos

Laimentamaton osakekohtainen tulos lasketaan jakamalla emoyrityksen osakkeenomistajille kuuluva tilikauden voitto tilikauden aikana ulkona olevien osakkeiden lukumäärän painotetulla keskiarvolla.

	2006	2005
Emoyrityksen omistajille kuuluva tilikauden voitto (milj. euroa)	160,3	176,2
Osakkeiden lukumäärän painotettu keskiarvo tilikauden aikana (1 000)	165 417	144 807
Laimentamaton osakekohtainen tulos (euro/osake)	0,97	1,22

Laimennusvaikutuksella oikaistua osakekohtaista tulosta laskettaessa osakkeiden lukumäärän painotetussa keskiarvossa otetaan huomioon kaikkien laimentavien potentiaalisten kantaosakkeiden osakkeiksi muuttamisesta johtuva laimentava vaikutus. Konsernilla ei ole kantaosakkeiden määrää lisääviä instrumentteja.

	2006	2005
Emoyrityksen omistajille kuuluva tilikauden voitto (milj. euroa)	160,3	176,2
Tilikauden tulos laimennusvaikutuksella oikaistun osakekohtaisen tuloksen laskemiseksi (milj. euroa)	160,3	176,2
Osakkeiden lukumäärän painotettu keskiarvo tilikauden aikana (1 000)	165 417	144 807
Osakkeiden lukumäärän painotettu keskiarvo laimennusvaikutuksella oikaistun osakekohtaisen tuloksen laskemiseksi (1 000)	165 417	144 807
Laimennusvaikutuksella oikaistu osakekohtainen tulos (euro/osake)	0,97	1,22

11. Rahoitustuotot ja -kulut

Milj. euroa	2006	2005
Rahoitustuotot		
Osinkotuotot	1,0	0,1
Korkotuotot	6,8	5,8
Muut rahoitustuotot	2,0	3,1
Käypään arvoon tulosvaikutteisesti kirjattavien rahoitusvarojen myyntivoitot	0,1	0,4
Käypään arvoon tulosvaikutteisesti kirjattavien rahoitusvarojen käyvän arvon muutos	-0,1	0,1
Yhteensä	9,8	9,5
Rahoituskulut		
Korkokulut	-23,6	-30,2
Muut rahoituskulut		-1,4
Valuuttakurssitappiot		-0,1
Yhteensä	-23,6	-31,7

Liikevoittoon sisältyvät kurssivoitot ja -tappiot ovat olleet vähäisiä.

12. Tuloverot

Milj. euroa	2006	2005
Tilikauden verot	-46,1	-30,1
Edellisten tilikausien verot	-0,3	1,4
Laskennalliset verot	-2,4	-5,4
Edellisten tilikausien laskennalliset verot	-1,6	
Yhteensä	-50,4	-34,1

Tuloslaskelman verokulun ja konsernin kotimaan verokannalla (26%) laskettujen verojen välinen täsmäytyslaskelma:

Milj. euroa	2006	2005
Tulos ennen veroja	212,0	211,9
Kotimaan verokannan mukainen vero	-55,1	-55,1
Verovaikutukset seuraavista:		
Osakkeiden verovapaat myyntivoitot/-tappiot		13,7
Vähennyskelvottomat kulut	-0,6	-0,1
Ulkomaisten tytäryhtiöiden verovaikutus	6,5	5,3
Osuus osakkuusyritysten tuloksista		0,4
Muut erät	0,7	0,3
Verot aikaisemmilta tilikausilta	-1,9	1,4
Verot tuloslaskelmassa	-50,4	-34,1
Efektiiivinen verokanta	23,8%	16,1%

Konsernitilinpäätöksen liitetiedot

13. Aineelliset käyttöomaisuushyödykkeet

2006	Maa- ja vesialueet	Rakennukset ja rakennelmat	Telelaitteet, koneet ja kalusto	Muut aineelliset hyödykkeet	Keskeneräiset ja ennakkomaksut	Yhteensä
Milj. euroa						
Hankintameno 1. 1. 2006	6,6	185,4	1 687,8	55,5	30,7	1 966,1
Lisäykset	0,4	13,8	113,2	0,9	44,4	172,7
Vähennykset	-0,5	-11,8	-62,3	-0,6	-0,4	-75,6
Siirrot erien välillä	0,0	20,6	26,5	-19,3	-28,3	-0,5
Hankintameno 31. 12. 2006	6,5	208,0	1 765,2	36,5	46,4	2 062,7
Kertyneet poistot ja arvonalentumiset 1. 1. 2006		57,6	1 207,5	40,3		1 305,4
Poistot		9,6	162,3	1,7		173,6
Vähennysten ja siirtojen kertyneet poistot		6,7	-57,0	-11,5		-61,8
Kertyneet poistot ja arvonalentumiset 31. 12. 2006		73,9	1 312,8	30,5		1 417,2
Kirjanpitoarvo 1. 1. 2006	6,6	127,8	480,3	15,2	30,7	660,7
Kirjanpitoarvo 31. 12. 2006	6,5	134,1	452,4	6,0	46,4	645,5

2005	Maa- ja vesialueet	Rakennukset ja rakennelmat	Telelaitteet, koneet ja kalusto	Muut aineelliset hyödykkeet	Keskeneräiset ja ennakkomaksut	Yhteensä
Milj. euroa						
Hankintameno 1. 1. 2005	19,7	271,0	1 572,6	56,4	28,7	1 948,5
Lisäykset	0,1	17,7	127,3	0,4	27,8	173,3
Hankitut tytäryritykset	0,4	5,1	69,9	1,3	0,4	77,1
Vähennykset	-13,7	-109,9	-106,2	-2,6	-0,4	-232,8
Siirrot erien välillä	0,1	1,5	24,2		-25,8	0,0
Hankintameno 31. 12. 2005	6,6	185,4	1 687,8	55,5	30,7	1 966,1
Kertyneet poistot ja arvonalentumiset 1. 1. 2005		103,4	1 082,8	38,1		1 224,3
Hankitut tytäryritykset		2,5	45,1	0,9		48,5
Poistot		9,8	177,5	3,8		191,1
Vähennysten ja siirtojen kertyneet poistot		-58,1	-97,9	-2,5		-158,5
Kertyneet poistot ja arvonalentumiset 31. 12. 2005		57,6	1 207,5	40,3		1 305,4
Kirjanpitoarvo 1. 1. 2005	19,7	167,6	489,8	18,3	28,7	724,2
Kirjanpitoarvo 31. 12. 2005	6,6	127,8	480,3	15,2	30,7	660,7

Lisäksiin sisältyy vuonna 2006 1,8 milj. euroa (vuonna 2005 9,6 milj.euroa) rahoitusleasingisopimuksella vuokrattuja hyödykkeitä.

Aineellisiin käyttöomaisuushyödykkeisiin sisältyy rahoitusleasingisopimuksella vuokrattuja hyödykkeitä seuraavasti:

2006	Rakennukset ja rakennelmat	Telelaitteet, koneet ja kalusto	Yhteensä
Milj. euroa			
Hankintameno	29,3	105,3	134,6
Kertyneet poistot	3,2	90,0	93,2
Kirjanpitoarvo 31. 12. 2006	26,1	15,3	41,4

2005	Rakennukset ja rakennelmat	Telelaitteet, koneet ja kalusto	Yhteensä
Milj. euroa			
Hankintameno	29,3	155,8	185,1
Kertyneet poistot	2,5	129,4	131,9
Kirjanpitoarvo 31. 12. 2005	26,8	26,4	53,1

14. Aineettomat hyödykkeet

2006

Milj. euroa	Liikearvo	Asiakaskanta	Muut aineettomat hyödykkeet	Keskeneräiset ja ennakkomaksut	Yhteensä
Hankintameno 1. 1.2006	770,6	70,6	172,6	30,7	1 044,5
Lisäykset	1,7	1,6	3,6	41,9	48,8
Vähennykset			-9,6		-9,6
Siirrot erien välillä			0,9	-1,0	-0,1
Hankintameno 31. 12.2006	772,3	72,2	167,5	71,6	1 083,6
Kertyneet poistot ja arvonalentumiset 1. 1.2006		3,8	91,4		95,2
Poistot		14,2	21,3		35,5
Vähennysten ja siirtojen kertyneet poistot			-9,8		-9,8
Kertyneet poistot ja arvonalentumiset 31. 12.2006		18,0	102,9		120,9
Kirjanpitoarvo 1. 1.2006	770,6	66,8	81,2	30,7	949,3
Kirjanpitoarvo 31. 12.2006	772,3	54,2	64,6	71,6	962,7

2005

Milj. euroa	Liikearvo	Asiakaskanta	Muut aineettomat hyödykkeet	Keskeneräiset ja ennakkomaksut	Yhteensä
Hankintameno 1. 1.2005	471,8	11,2	142,4	14,4	639,8
Lisäykset	0,1		7,1	23,9	31,1
Hankitut tytäryritykset	300,3	59,4	50,0		409,7
Vähennykset	-1,7		-34,5		-36,2
Siirrot erien välillä			7,6	-7,6	0,0
Hankintameno 31. 12.2005	770,6	70,6	172,6	30,7	1 044,5
Kertyneet poistot ja arvonalentumiset 1. 1.2005			99,4		99,4
Hankitut tytäryritykset			3,6		3,6
Poistot		3,8	18,3		22,1
Vähennysten ja siirtojen kertyneet poistot			-29,9		-29,9
Kertyneet poistot ja arvonalentumiset 31. 12.2005		3,8	91,4		95,2
Kirjanpitoarvo 1. 1.2005	471,8	11,2	43,0	14,4	540,4
Kirjanpitoarvo 31. 12.2005	770,6	66,8	81,2	30,7	949,3

Konsernitilinpäätöksen liitetiedot

Liikearvon arvonalentumistestaukset

Liikearvo on kohdistettu konsernin rahavirtaa tuottaville yksiköille seuraavasti:

Milj. euroa	2006	2005
Matkaviestintä	712,9	712,8
Kiinteä verkko	54,7	54,2
Saunalahti	4,7	3,6
Yhteensä	772,3	770,6

Kiinteän verkon rahavirtaa tuottava yksikkö vastaa ensisijaisen segmenttijaon mukaista kiinteän verkon liiketoimintaa. Matkaviestintä vastaa ensisijaisen segmenttijaon mukaista matkaviestintäliiketoimintaa ilman Saunalahti Group Oyj:tä, joka on juridisena yhtiönä erillinen rahavirtaa tuottava yksikkö.

Elisalla ei ole muita aineettomia hyödykkeitä, joiden taloudellinen vaikutusaika on rajoittamaton.

Testauksessa segmenttien kerrytettävissä oleva rahamäärä on määritetty käyttöarvoon perustuen. Käyttöarvo on laskettu ennustettujen diskontattujen rahavirtojen (DCF-malli) perusteella. Rahavirtaennusteet perustuvat johdon hyväksymiin suunnitelmiin, jotka kattavat viiden vuoden ajanjakson. Ennusteet ovat pääosin yhdenmukaisia ulkoisten informaatiolähteiden tietojen kanssa ja kuvastavat toteutunutta kehitystä. Käytetty diskonttaus korko ennen veroja on segmentistä riippuen 9,8–11,2%. Viiden vuoden jälkeiset rahavirrat on ennustettu eteenpäin arvioimalla tulevaisuuden rahavirtojen muutos joko nolaksi tai tasaisesti väheneväksi. Testausten perusteella segmenttien liikearvon arvonalentamiselle ei ole tarvetta. DCF-mallin käyttö vaatii ennusteita ja oletuksia liittyen markkinoiden kasvuun, hintoihin, volyymikehitykseen, investointitarpeisiin ja yleiseen korkotasoon. Suurimmat herkkyydet tuloksessa liittyvät ennakoituun liikevaihto- ja kannattavuustasoon sekä investointitarpeeseen.

Herkkyyshanalyysi

Käytetyt ennusteparametrit	Matkaviestintä		Kiinteä verkko		Saunalahti	
	2006	2005	2006	2005	2006	2005
Määrä jolla kirjanpitoarvo ylittyy, milj. euroa	1 301	295	398	462	217	n.a.
Käyttökatemarginaali keskimäärin, % ^(*)	31,9%	28,3%	31,3%	28,7%	11,2%	n.a.
Investoinnit keskimäärin, % liikevaihdosta ^(*)	9,9%	11,9%	15,2%	14,3%	1,3%	n.a.
Horisonttikasvu, %	0,0%	0,0%	-2,0%	-2,0%	0,0%	n.a.
Yleinen korkotaso	3,7%	3,1%	3,7%	3,1%	3,7%	n.a.

^(*) Viiden vuoden ennustejaksolla keskimäärin

Keskeisten ennusteparametrien prosenttiyksikkömuutos, joilla kerrytettävissä oleva rahamäärä on yhtä suuri kuin kirjanpitoarvo^(*)

	Matkaviestintä		Kiinteä verkko		Saunalahti	
	2006	2005	2006	2005	2006	2005
Käyttökatemarginaali keskimäärin, %	-13,2%	-3,7%	-8,2%	-7,8%	-7,5%	n.a.
Investoinnit keskimäärin, % liikevaihdosta	9,7%	2,7%	6,1%	5,7%	5,5%	n.a.
Horisonttikasvu, %	-18,0%	-3,0%	-19,6%	-11,5%	-75,0%	n.a.
Yleinen korkotaso	10,0%	2,3%	10,0%	7,0%	19,7%	n.a.

^(*) muutos yksittäisessä parametrissa muiden ollessa ennallaan

15. Osakkuusyritykset ja yhteisyritykset

Osakkuusyritykset

Milj. euroa	2006	2005
Tilikauden alussa	0,4	11,7
Osuus osakkuusyritysten tuloksista	0,1	0,3
Lisäykset		1,4
Vähennykset		-2,1
Konsernirakenteen muutokset		-11,1
Muut muutokset	-0,1	0,2
Tilikauden lopussa	0,4	0,4

Osakkuusyritysosuuksiin sisältyvä liikearvo taseessa 31.12.2006 oli 0,1 milj. euroa (0 milj.euroa).

Elisan omistukset osakkuusyrityksistä on esitetty liitetiedossa 32. Lähipiiri-tapahtumat.

Yhteisyritykset

Elisalla oli vuoden 2006 lopulla kaksi keskinäistä kiinteistöyhtiötä, jotka on yhdistelty konserniin konsernin omistusta vastaavalla osuudella. Elisan omistus Kiinteistö Oy Paimion Puhelinkulmasta oli 62% ja Kiinteistö Oy Brahenkartanosta 48%.

16. Myytävissä olevat sijoitukset

Milj. euroa	2006	2005
Julkisesti noteeratut osakesijoitukset	38,3	34,9
Noteeraamattomat osakesijoitukset	10,1	9,3
Yhteensä	48,4	44,2

Tilikauden aikana myytävissä olevista sijoituksista on realisoitunut myyntivoittoja 0,8 milj.euroa. Muutokset käyvän arvon rahastossa esitetään konsernin oman pääoman muutoslaskelmassa. Noteeraamattomien osakesijoitusten muutos aiheutuu pääosin Sulake Oy:n vaihtovelkakirjalainan muuntamisesta osakkeiksi.

17. Pitkäaikaiset saamiset

Milj. euroa	2006	2005
Siirtosaamiset osakkuusyrityksiltä	0,1	0,1
Lainasaamiset	0,1	3,1
Siirtosaamiset	3,2	2,7
Muut pitkäaikaiset saamiset	1,4	4,7
Yhteensä	4,8	10,6

Pitkäaikaiset saamiset on luokiteltu Lainat ja muut saamiset ryhmään.

Saamisten (lyhyt- ja pitkäaikaisten) efektiivinen korkoprosentti oli 0% (3,5%).

18. Laskennalliset verosaamiset ja -velat

Laskennallisten verosaamisten ja -velkojen muutos tilikauden 2006 aikana jakautuu seuraavasti:

Laskennalliset verosaamiset

Milj. euroa	31.12.2005	Siirrot erien välillä	Kirjattu tuloslaskelmaan	Ostetut/myydyt tytäryritykset	31.12.2006
Varaukset	3,4		-0,9		2,5
Käyttämättömät verotukselliset tappiot	22,4		-7,8		14,6
Rahoitusleasingsopimukset	2,4		0,8		3,2
Negatiivinen poistoero	5,4		-2,9		2,5
Sisäiset katteet	8,4		1,8		10,2
Osakepalkkiojärjestelmä, rahassa maksettava osuus			0,7		0,7
Muut väliaikaiset erot	0,5		-0,5		0,0
Yhteensä	42,5		-8,8		33,7

Konsernitilinpäätöksen liitetiedot

Laskennalliset verovelat		Siirrot	Kirjattu	Ostetut/myydyt	
Milj. euroa	31. 12. 2005	erien välillä	tuloslaskelmaan	tytäryritykset	31. 12. 2006
Aineettomien ja aineellisten hyödykkeiden arvostaminen käypään arvoon hankinnassa	28,4		-4,8	0,5	24,1
Kertyneet poistoerot	11,1		-0,2		10,9
Rahoitusleasingsopimukset	0,3				0,3
Muut väliaikaiset erot	0,8		0,2		1,0
Yhteensä	40,6		-4,8	0,5	36,3

Konsernilla oli 31. 12. 2006 käyttämättömiä verotuksellisia tappioita 5,8 milj.euroa (6,2 milj.euroa), joista ei ole kirjattu verosaamista. Kyseiset tappiot vanhenevat vuosina 2009–2011. Konsernilla ei ollut 31. 12. 2006 yhtiöveron hyvityssaamia (19,2 milj.euroa 31. 12. 2005). Viron tytäryhtiön verottamattomista voittovaroista ei ole kirjattu verovelkaa, koska voittoa ei toistaiseksi ole suunniteltu jakaa.

Laskennallisten verosaamisten ja -velkojen muutos tilikauden 2005 aikana jakautuu seuraavasti:

Laskennalliset verosaamiset		Siirrot	Kirjattu	Ostetut/myydyt	
Milj. euroa	31. 12. 2004	erien välillä	tuloslaskelmaan	tytäryritykset	31. 12. 2005
Varaukset	8,4		-5,0		3,4
Käyttämättömät verotukselliset tappiot	3,6		-3,2	22,0	22,4
Rahoitusleasingsopimukset	1,6		0,8		2,4
Negatiivinen poistoero	23,3		-17,9		5,4
Sisäiset katteet	4,9	4,1	-0,6		8,4
Muut väliaikaiset erot	0,7		-0,2		0,5
Yhteensä	42,5	4,1	-26,1	22,0	42,5

Laskennalliset verovelat		Siirrot	Kirjattu	Ostetut/myydyt	
Milj. euroa	31. 12. 2004	erien välillä	tuloslaskelmaan	tytäryritykset	31. 12. 2005
Aineettomien ja aineellisten hyödykkeiden arvostaminen käypään arvoon hankinnassa	4,5			23,9	28,4
Kertyneet poistoerot	28,0		-16,9		11,1
Rahoitusleasingsopimukset	0,3				0,3
Sisäiset katteet	-4,1	4,1			0,0
Muut väliaikaiset erot	1,1		-0,3		0,8
Yhteensä	29,8	4,1	-17,2	23,9	40,6

19. Vaihto-omaisuus

Milj. euroa	2006	2005
Aineet ja tarvikkeet	11,3	10,3
Keskeneräiset asiakastyöt	0,7	2,2
Valmiit tuotteet/tavarat	26,4	7,8
Yhteensä	38,4	20,3

Vaihto-omaisuudesta on tilikaudella kirjattu arvonalentumisia 4,6 milj.euroa (0,7 milj. euroa).

20. Myyntisaamiset ja muut saamiset

Milj. euroa	2006	2005
Myyntisaamiset	317,3	225,3
Saamiset osakkuusyrityksiltä	0,1	0,0
Siirtosaamiset	12,8	9,7
Lainasaamiset	0,1	0,4
Muut saamiset	4,3	7,7
Yhteensä	334,6	243,1

Myyntisaamisten luottoriskikeskittymät ovat vähäisiä johtuen konsernin suuresta asiakaskannasta. Konsernin aikaisempi kokemus myyntisaamisten perinnästä vastaa kirjattuja varauksia. Näiden seikkojen perusteella johto uskoo, ettei konsernin myyntisaamiin sisälly kirjattujen arvonalentumisten ylittävää luottoriskää.

Siirtosaamiset muodostuvat korkosaamisista sekä tavanomaisista myynnin ja liikekulujen jaksotuksista.

23. Oma pääoma koskevat liitetiedot

Osakepääoma, ylikurssirahasto ja omat osakkeet

Milj. euroa	Osakkeiden lukumäärä			Yhteensä
	(tuhansia)	Osakepääoma	Ylikurssirahasto	
1.1.2005	141 989	71,0	530,4	598,3
Osakeanti	24 077	12,0		12,0
Omia osakkeita saatu yrityshankinnassa				-0,2
Omien osakkeiden myynti				0,8
31.12.2005	166 066	83,0	530,4	610,9
Omien osakkeiden hankinta				-79,4
Omien osakkeiden myynti				0,8
Muut muutokset				-0,2
31.12.2006	166 066	83,0	530,4	532,1

21. Käypään arvoon tulosvaikutteisesti kirjattavat rahoitusvarat

Milj. euroa	2006	2005
Rahamarkkinarahastot		133,8
Yritystodistukset		43,5
Yhteensä		177,3

Rahamarkkinasijoituksia on tehty ainostaan lyhyen koron rahastoihin. Tilinpäätöshetkellä rahamarkkinarahastoissa ei ollut sijoituksia.

Tilinpäätöshetkellä konsernilla ei ollut sijoituksia yritystodistuksiin.

22. Rahavarat

Milj. euroa	2006	2005
Kassavarat	21,1	27,1
Pankkitalletukset	1,1	8,3
Yhteensä	22,2	35,4

Pankkitalletusten efektiivinen korko oli 3,50% ja keskimaturiteetti 4 päivää. Rahavirtalaskelman mukaiset rahavarat muodostuvat seuraavasti:

Milj. euroa	2006	2005
Kassavarat ja pankkitalletukset	22,2	35,4
Rahamarkkinarahastot ja yritystodistukset		177,3
Yhteensä	22,2	212,7

Konsernitilinpäätöksen liitetiedot

Muut rahastot

Milj. euroa	Vararahasto	Arvonmuutos- rahasto	Muut rahastot	Yhteensä
1. 1. 2005	3,4	-0,4	31,5	34,5
Osakeanti			349,7	349,7
Myytavissä olevat sijoitukset		34,7		34,7
31. 12. 2005	3,4	34,3	381,2	418,9
Myytavissä olevat sijoitukset		3,4		3,4
Muut muutokset			-0,2	-0,2
31. 12. 2006	3,4	37,7	381,0	422,1

Yhtiön maksettu ja kaupparekisteriin merkitty osakepääoma oli tilikauden lopussa 83033008 euroa (31. 12. 2005: 83033008 euroa). Yhtiöjärjestyksen mukainen vähimmäispääoma on 25000000 euroa ja enimmäispääoma 500000000 euroa. Elisa Oyj:n yhtiöjärjestyksen mukaan yhtiöllä on vain yhteen osakesarjaan kuuluvia osakkeita, joilla on yksi ääni. Yhtiöjärjestyksen mukaan osakkeiden enimmäismäärä on 1000 miljoonaa osaketta (2005: 1000 miljoonaa osaketta). Osakkeen nimellisarvo on 0,50 euroa (2005: 0,50 euroa). Kaikki liikkeeseen lasketut osakkeet on maksettu.

Omat osakkeet

	Osakkeita kpl	Nimellisarvo euroa	%-osuus osakkeista ja äänistä
Lounet Oy:lla 31. 12. 2005	180 000	90 000	0,11
Konsernin hallussa olevat omat osakkeet 31. 12. 2005	180 000	90 000	0,11
Lounet myynyt osakkeita 9. 1. ja 15. 3. 2006	-55 000	-27 500	-0,03
Elisa Oyj ostanut omia osakkeita 27. 10.-4. 12. 2006	4 000 000	2 000 000	2,41
Konsernin hallussa olevat omat osakkeet 31. 12. 2006	4 125 000	2 062 500	2,48

Omiin osakkeisiin sisältyy konsernin hallussa olevien omien osakkeiden hankintameno. Konsernin omistamalla Elisa Oyj:n osakkeilla ei ole merkittävää vaikutusta omistuksen ja äänivallan jakautumiseen yhtiössä. Vuoden 2006 aikana Elisa Oyj:n hankki omia osakkeita yhteensä 4 000 000 kappaletta. Hankintahinta oli 79,4 milj.euroa, mikä esitetään oman pääoman vähennyksenä.

Muut oman pääoman rahastot

Vararahasto 3,4 milj.euroa sisältää yhtiöjärjestyksen mukaisen/yhtiökokouksen päätöksellä vapaasta omasta pääomasta siirretyn osuuden. Arvonmuutosrahasto 37,7 milj.euroa sisältää myytävissä olevien sijoitusten käypien arvojen muutokset. Muut rahastot 381,0 milj.euroa ovat muodostuneet käytettäessä osakevaihtoa yrityshankinnassa. Muuntoerot ovat vähäisiä, alle 0,1 milj.euroa.

Laskelma konsernin jakokelpoisista voittovaroista

Milj. euroa	2006	2005
Edellisten tilikausien voittovarat	307,5	253,8
Osingonjako	-116,2	-123,2
Muut oikaisut	1,8	0,6
Tilikauden voitto	160,3	176,2
Kertyneestä poistoerosta omaan pääomaan merkitty osuus	-31,0	-31,2
Yhteensä voittovaroja 31. 12.	322,4	276,2

24. Osakeperusteiset maksut

Osakepalkkiojärjestelmä 2006

Elisa Oyj:n hallitus on 2.3.2006 päättänyt osakepalkkiojärjestelmän käyttööntottamisesta. Osakepalkkiojärjestelmä tarjoaa hallituksen päättämille avainhenkilöille mahdollisuuden saada palkkiona Elisa Oyj:n osakkeita kahdelta kahden kalenterivuoden pituiselta ansaintajaksolta. Ansaintajaksoja ovat 2.3.2006–31.3.2008 A-osalle ja 1.10.2007–31.3.2010 B-osalle. Osakepalkkiojärjestelmästä maksettavan palkkion määrä on sidottu Elisan osakkeen kokonaistuottoon ansaintajaksolla.

Osakepalkkiojärjestelmän perusteella maksettava palkkio maksetaan ansaintajakson päätyttyä osakkeiden ja rahan yhdistelmänä. Enimmäispalkkio A-osalle on yhteensä enintään 51,6 miljoonaa euroa, joka maksetaan 50% Elisan osakkeina ja 50% rahana. Hallituksella on oikeus tietyissä tilanteissa muuttaa jakosuhdetta. Osakepalkkiojärjestelmän B-osan ehtoja ei ole vielä määritetty. Maksimipalkkio A-osassa saavutetaan, jos Elisan osakkeen ansaitsemisjakson aikana jaetuilla osingoilla oikaistu osakekurssi on 32 euroa. Palkkion enimmäismäärä vastaa 1,0% tilikauden lopun ulkona olevasta osakemäärästä.

Palkkiota ei makseta, mikäli henkilön työsuhde päättyy ennen palkkion maksua. Johtoryhmään kuuluvien henkilöiden on lisäksi omistettava puolet järjestelmän perusteella saaduista osakkeista vähintään kaksi vuotta. Toimitusjohtajan on omistettava puolet järjestelmän perusteella saaduista osakkeista niin kauan kuin toimitusjohtajuus jatkuu.

Osakepalkkion määrä	A	B
Vähimmäistasolla, kpl ¹⁾	172 800	ei määritetty
Maksimitasolla, kpl	1 612 800	ei määritetty

Osakkeen kurssi tilikauden päättyessä, €	20,75
--	-------

Ansaintajakso alkaa	2.3.2006	1.10.2007
Ansaintajakso päättyy	31.3.2008	31.3.2010

Toteumaoletus tilinpäätöshetkellä, kpl	727 375
Käypä arvo tilinpäätöshetkellä, €	13 365 516

Jaettu määrä	80%	0%
Järjestelmän piirissä henkilöitä	46	0

¹⁾ Jos Elisan osakkeen ansaitsemisjakson aikana jaetuilla osingoilla oikaistu kurssi on alle 16 euroa, osakepalkkiota ei jaeta.

Osakepalkkion käyvän arvon laskenta	A	B
Osakkeen kurssi tilinpäätöshetkellä, €	20,75	

Toteumaoletus, kpl	727 375
osakekurssi, €	23,50
kokonaistuotto, % ^(*)	51,3%

Osakkeina maksettavan osuuden käypä arvo, €	5 819 000
Rahana maksettavan osuuden käypä arvo, €	7 546 516
Osakepalkkiojärjestelmän käypä arvo, €	13 365 516

^{*)} arvonnousu ja osingot ansaitsemisjaksolla

Osakepalkkiojärjestelmän kulu jaksotetaan kuukausittain tuloslaskelmaan ansaitsemisajanjaksolle palkkakulukuksi. Osakkeina selvitettävä osuus kirjataan omaan pääomaan ja käteisenä selvitettävä maksu vieraaseen pääomaan. Osakepalkkiojärjestelmän käypä arvo myöntämishetkellä oli n. 7,6 milj. euroa. Käteisenä selvitettävän maksuosuuden käypää arvoa arvioidaan uudelleen jokaisena raportointipäivänä ansaintajakson päättymiseen asti. Ei-markkinaperusteisia ehtoja ei huomioida käyvän arvon määrittämisessä eikä kulukirjauksissa. Tilikaudella 2006 järjestelmän perusteella kirjatut kulut olivat n. 5,0 miljoonaa euroa. Ohjelmasta ei ole suoritettu maksuja vuonna 2006. Mahdollinen suoritus määräytyy maaliskuun 2008 osakevaihdolla painotetun osakkeen keskipurssin perusteella.

Elisa laatii arvion toteumaoletuksesta tilinpäätöshetken kurssitason perusteella. Järjestelmän jäljellä olevan ansaitsemisajanjakson tuotto arvioidaan ns. CAP-mallia hyväksi käyttäen. Mikäli oletus toteutuvasta osakemäärästä muuttuu korjaa Elisa aiemmat jaksotukset tulosvaikutteisesti.

Toteumaoletus on arvioitu käyttäen hyväksi ns. CAP-mallia (Capital Asset Pricing Model). Mallin perusmuuttujat ovat korkotasoa, yleinen riskipremio ja Elisan osakkeen ns. beta-riski.

Konsernitilinpäätöksen liitetiedot

25. Eläkelveloitteet

Suomessa Elisan henkilöstön eläketurva on hoidettu sekä TEL-eläkkeiden että lisäeläketurvan osalta eläkevakuutusyhtiöiden kautta. Suomen TEL-järjestelmä on luonteeltaan maksupohjainen järjestely. Etuuspohjaisiksi järjestelyiksi on luokiteltu osa lisäeläkejärjestelyistä ja yhtiöiden omalla vastuulla olevat eläkejärjestelyt. Ulkomaisten tytäryhtiöiden eläkejärjestelyt ovat maksupohjaisia.

Ennen 1.7.2005 henkilöstön eläketurva Suomessa oli järjestetty Elisa-konsernin Eläkesäätiön ja ulkopuolisten eläkevakuutusyhtiöiden kautta. Eläkesäätiön eläketurva muodostui lakisääteisestä eläketurvasta (TEL) ja lisäeläketurvasta. Taseen etuuspohjainen eläkelvelka määräytyy seuraavasti:

Milj. euroa	2006	2005
Rahastoimattomien velvoitteiden nykyarvo	1,4	2,3
Rahastoitujen velvoitteiden nykyarvo	59,9	66,5
Varojen käypä arvo	-58,1	-64,2
Ali-/ylikate	3,2	4,6
Kirjaamattomat vakuutusmatemaattiset voitot(-) /tappiot(+)	-1,0	-0,1
Eläkelvelka taseessa	2,2	4,5

Velvoitteen nykyarvon muutokset:

Milj. euroa	2006	2005
Velvoite tilikauden alussa	68,8	285,2
Työsuorituksesta johtuvat menot	0,2	4,9
Korkokulut	2,8	8,6
Vakuutusmatemaattiset tappiot (+) ja voitot (-)	0,6	-3,2
Maksetut etuudet	-3,5	-5,6
Järjestelyn supistamisesta johtuvat voitot (-) ja tappiot (+)	-7,6	-221,2
Muut muutokset		0,1
Velvoite tilikauden lopussa	61,3	68,8

Järjestelyyn kuuluvien varojen käypien arvojen muutokset:

Milj. euroa	2006	2005
Järjestelyyn kuuluvien varojen käyvät arvot tilikauden alussa	64,2	271,8
Varojen odotettu tuotto	3,2	1,5
Maksetut etuudet	-3,5	-5,6
Vakuutusmatemaattiset voitot (+) ja tappiot (-)	-0,2	-0,1
Työnantajan suorittamat maksut	0,6	2,6
Tappiot/voitot järjestelyn supistamisesta	-6,2	-205,7
Muut muutokset		-0,3
Järjestelyyn kuuluvien varojen käyvät arvot tilikauden lopussa	58,1	64,2

Tuloslaskelman etuuspohjainen eläkekulu määräytyy seuraavasti:

Milj. euroa	2006	2005
Tilikauden työsuoritukseen perustuvat menot	-0,2	-2,2
Korkomenot	-2,8	-8,6
Varojen odotettu tuotto	3,2	9,6
Takautuvaan työsuoritukseen perustuvat menot		-0,4
Tappiot/voitot järjestelyn supistamisesta	1,5	11,9
	1,7	10,3

Järjestelyyn kuuluvien varojen toteutunut tuotto oli 3,2 milj.euroa vuonna 2006 (1,5 milj.euroa vuonna 2005).

Keskeiset vakuutusmatemaattiset oletukset olivat seuraavat:

	2006	2005
Diskonttauskorko	4,50%	4,50%
Järjestelyyn kuuluvien varojen odotettu tuotto	4,50%	5,25%
Tulevan ajan palkankorotusolettamus	3,30%	3,30%
Tulevan ajan eläkkeiden korotusolettamus	2,10%	2,10%

Määrät tilikaudelta ja edelliseltä tilikaudelta ovat seuraavat:

Milj. euroa	2006	2005
Velvoitteen nykyarvo	61,3	68,8
Järjestelyyn kuuluvien varojen käypä arvo	-58,1	-64,2
Ylikate (+)/Alikate (-)	-3,2	-4,6
Kokemusperäiset tarkistukset järjestelyihin kuuluviin varoihin	0,2	0,2

Konserni ennakoi maksavansa etuuspohjaisiin eläkejärjestelyihin 0,6 milj.euroa vuonna 2007.

26. Varaukset

Milj. euroa	Uudelleen- järjestelyt	Muut	Yhteensä
1.1.2006	6,5	1,7	8,2
Varausten lisäykset	10,6		10,6
Käytetyt varaukset	-10,1		-10,1
31.12.2006	7,0	1,7	8,7
Milj. euroa		2006	2005
Pitkäaikaiset varaukset		6,0	4,8
Lyhytaikaiset varaukset		2,7	3,4
Yhteensä		8,7	8,2

Uudelleenjärjestelyvaraus

Osana konsernin tehostamistoimia Elisa on käynyt vuonna 2006 henkilöstön vähentämiseen johtaneita yhteistoimintaneuvotteluja. Toimintojen uudelleenjärjestelyvaraus sisältää sekä varautumisen työttömyyseläkkeisiin että muihin irtisanomisista aiheutuviin menoihin. Irtisanomisiin liittyvä varaus realisoituu vuonna 2007 ja työttömyyseläkejärjestelyihin liittyvä varaus vuosina 2007–2009.

Muut varaukset

Muut varaukset koostuvat vuonna 2006 puhelinpylväistä tehdystä ympäristövarauksesta.

27. Korolliset velat

Milj. euroa	2006		2005	
	Tasearvot	Käyvät arvot	Tasearvot	Käyvät arvot
Pitkäaikaiset				
Lainat rahoituslaitoksilta	0,2	0,2	0,1	0,1
Joukkovelkakirjalainat	283,0	288,9	347,7	359,3
Rahoitusleasingvelat	37,9	37,9	45,9	45,9
	321,1	327,0	393,7	405,3
Lyhytaikaiset				
Joukkovelkakirjalainat	44,1	44,7	98,2	98,5
Rahoitusleasingvelat	8,3	8,3	10,4	10,4
Muut lyhytaikaiset velat	25,6	25,6	3,8	3,8
	78,0	78,6	112,4	112,7
Yhteensä	399,1	405,6	506,1	518,0

Lainat sisältävät yhteensä 45,4 milj. euroa (60,1 milj. euroa) vakuudellisia velkoja (leasingvelkoja ja vuonna 2005 muita lyhytaikaisia lainoja). Rahoitusleasingvelat ovat tosiasiallisesti vakuudellisia, sillä maksujen laiminlyönnin tapahtuessa oikeudet vuokrattuun omaisuuteen siirtyvät takaisin vuokranantajalle. Muiden lyhytaikaisten lainojen vakuutena oli rahoituslaitosten antamia takauksia vuonna 2005.

Kaikki korolliset velat ovat euromääräisiä. Korolliset velat arvostetaan kirjanpidossa jaksotettuun hankintamenoon. Korollisten velkojen käyvät arvot perustuvat markkinanoteerauksiin tai ne on laskettu diskonttaamalla velkaan liittyvät rahavirrat tilinpäätöspäivän markkinakorolla.

Konsernitilinpäätöksen liitetiedot

Pitkäaikaisten velkojen erääntymisajat

Milj. euroa	2007 ⁽¹⁾	2008	2009	2010	2011	2012-	Yhteensä
Joukkovelkakirjalainat	44,1	30,0	36,0	0,0	225,9	0,0	336,0
Lainat rahoituslaitoksilta	0,0	0,0	0,0	0,0	0,0	0,0	0,2
Rahoitusleasingvelat	8,3	5,5	3,3	0,9	0,8	27,4	46,2
Yhteensä	52,4	35,5	39,4	0,9	226,7	27,4	382,4

¹⁾ Vuoden 2007 lyhennyserät sisältyvät lyhytaikaisiin lainoihin.

Pitkäaikaiset velat on esitetty nimellisarvoon.

Pitkäaikaisten lainojen keskimaturiteetti oli 5,4 vuotta ja efektiivinen keskiporkko 4,95%.

Joukkovelkakirjalainat

Emoyhtiöllä on joukkovelkakirjalainaohjelmiansa puitteissa laskettu liikkeeseen seuraavat joukkovelkakirjalainat:

	31. 12. 2006 Käypä arvo milj. euroa	31. 12. 2006 Tasearvo milj. euroa	31. 12. 2006 Nimellisarvo milj. euroa	Nimelliskorko	31. 12. 2006 Efektiivinen korko	Eräpäivä
Joukkovelkakirjalainaohjelma 1999/335 milj. euroa I/1999	20,2	19,6	19,6	4,750%	4,956%	18.6.2007
EMTN -ohjelma 2001/1 000 milj. euroa						
II/2002	20,0	20,0	20,0	euribor 6kk + 0,91%	4,514%	8.4.2007
III/2002	20,0	20,0	20,0	euribor 6kk + 1,02%	4,624%	8.4.2009
IV/2002	30,0	30,0	30,0	euribor 3kk + 0,93%	4,412%	8.4.2008
V/2002	6,0	6,0	6,0	euribor 6kk + 1,00%	4,621%	8.4.2009
VI/2002	10,0	10,0	10,0	euribor 6kk + 1,00%	4,621%	8.4.2009
VII/2002	4,5	4,5	4,5	euribor 6kk + 0,91%	4,514%	8.4.2007
IX/2004	222,9	217,0	225,9	4,375%	5,226%	22.9.2011
Yhteensä	333,6	327,1	336,0			

Joukkovelkakirjalainat on arvostettu taseessa efektiivisen koron menetelmällä jaksotettuun hankintamenuon.

Rahoitusleasingvelat

Milj. euroa	2006	2005
Rahoitusleasingvelat – vähimmäisvuokrien kokonaismäärä		
Yhden vuoden kuluessa	11,3	14,0
Vuotta pitemmän ajan ja enintään viiden vuoden kuluttua	23,2	29,3
Yli viiden vuoden kuluttua	65,8	77,1
	100,3	120,4
Tulevaisuudessa kertyvät rahoituskulut	54,1	63,6
Vähimmäisvuokrien nykyarvo	46,2	56,8

Milj. euroa	2006	2005
Rahoitusleasingvelat – vähimmäisvuokrien nykyarvo		
Yhden vuoden kuluessa	11,0	13,4
Vuotta pitemmän ajan ja enintään viiden vuoden kuluttua	18,8	27,3
Yli viiden vuoden kuluttua	16,4	16,1
	46,2	56,8

Elisa on vuokrannut rahoitusleasing-sopimuksilla mm. gsm- ja kuituverkkoa, palvelimia ja teletiloja sekä toimitilarakennuksen Jyväskylässä. Sopimusehdot vaihtelevat osto-optioiden/lunastusehtojen, indeksiehtojen ja sopimus-aikojen osalta.

28. Ostovelat ja muut korottomat velat

Milj. euroa	2006	2005
Pitkäaikaiset		
Saadut ennakot	5,8	6,7
Muut velat	10,4	6,1
	16,2	12,8
Lyhytaikaiset		
Ostovelat	169,8	151,7
Saadut ennakot	6,4	7,4
Palkka- ja henkilösivukulujaksotukset	38,9	41,2
Velat pitkäaikaishankkeista asiakkaille		0,4
Muut siirtovelat	43,1	39,2
Muut velat	29,3	40,0
	287,5	279,9
Yhteensä	303,7	292,7

Muut siirtovelat muodostuvat korkokulujen sekä muiden tavanomaisten kulujen jaksotuksista.

29. Muut vuokrasopimukset

Ei irtisanottavissa olevien muiden vuokrasopimusten perusteella maksettavat vähimmäisvuokrat:

Milj. euroa	2006	2005
Alle yhden vuoden kuluessa	21,5	19,4
Vuotta pitemmän ajan ja enintään viiden vuoden kuluttua	37,8	36,8
Yli viiden vuoden kuluttua	21,4	21,4
Yhteensä	80,7	77,6

Elisa on vuokrannut mm. toimitiloja, teletiloja, konttorikoneita ja autoja. Vuokrasopimusten pituudet vaihtelevat konttorikoneiden ja autojen 3–6 vuodesta teletilojen yli 50 vuoteen.

30. Annetut vakuudet, vastuusitoumukset ja muut vastuut

Milj. euroa	2006	2005
Kiinnitykset		
Kiinnitykset omista sitoumuksista		18,6
Annetut pantit		
Annetut pankkitalletukset omasta velasta	0,7	0,9
Annetut takaukset	0,5	3,1
Yhteensä	1,2	22,6
Muut vastuut	0,0	0,6

Elisa on taannut henkilöstön vähäisiä alle 20000 euron suuruisia lyhytaikaisia lainoja. Takauslimitin enimmäismäärä oli 31. 12.2006 0,5 milj.euroa (0,5 milj.euroa).

Muut vastuut

Muut vastuut koostuvat konsernin tekemien yrityskauppojen yhteydessä annetuista tavanomaisista vakuutuksista sekä varautumisista eri oikeudenkäynneissä esitettäviin mahdollisiin vahingonkorvausvaateisiin. Näiden muiden vastuiden yhteismäärä 31. 12.2006 oli 0,0 milj. euroa (0,6 milj. euroa).

Vuokraus-/ takaisinvuokraussopimuksen vastuu (ns. QTE-järjestely)

Milj. euroa	2006	2005
Järjestelyn kokonaisarvo	154,1	171,5
Keskeytysriski	18,6	23,5

Elisa Oyj on syyskuussa 1999 solminut vuokraus-/takaisinvuokraussopimuksen (ns. QTE-järjestely) yhdysvaltalaisen pääomasijoittajien kanssa. Järjestelyn kohteena on televerkon laitteita, joiden omistusoikeus pysyy sopimuksen mukaan Elisa Oyj -konsernin yhtiöillä. Järjestelyn kokonaisvuokramaksut ja -saamiset suoritettiin järjestelyn tekohetkellä, jolloin yhtiöille jäi noin 13 milj. euron nettokorvaus. Järjestelyn kokonaisarvo oli noin 154 miljoonaa euroa (noin 203 milj. USD). Korvauksesta tuloutettiin konsernissa muihin rahoitustuottoihin 1,3 milj. euroa vuonna 2006 (1,3 milj.euroa vuonna 2005). Korvaus tuloutetaan kokonaisuudessaan 10 vuoden aikana sopimuksen solmimisesta.

Järjestelyn valuutta on yhdysvaltain dollari. Siten Elisan euromääräinen vastuu muuttuu myös euron ja dollarin vaihtokurssin vaihtelun seurauksena. QTE-järjestely on kirjattu taseeseen nettoarvostaan perustuen IASB:n antamaan tulkintaohjeeseen SIC27. Elisalla on oikeus päättää sopimus kustannuksetta aikaisintaan vuonna 2014.

Järjestelyn ei odoteta aiheuttavan konsernille muita kassavirtoja kuin edellä mainittu nettokorvaus. Yhtiöiden ja konsernin vastuu järjestelyssä rajoittuu tilanteisiin, jossa yhtiön etukäteen maksamien vuokrien edelleen välittämisestä huolehtiva EU-alueella toimiva A2/A -luokitettu rahoituslaitos tai järjestelyn yhdysvaltalainen Aa2/AA-luokitettu takaajapankki ei vastaa sitoumuksistaan

Muut sopimusveloitteet

Milj. euroa	2006	2005
Takaisinostovastuut	0,4	0,7

Takaisinostovastuut liittyvät pääosin asiakkaiden leasingrahoituksella ostamiin televerkon päätelaitteisiin kuten esim. yritysvalheisiin.

31. Rahoitusriskien hallinta

Elisa-konsernin rahoitus on keskitetty emoyhtiöön ja tytäryhtiöiden rahoitus hoidetaan pääsääntöisesti konsernin sisäisillä lainoilla. Konserniyhtiöiden likviditeetti keskitetään konsernitilien avulla. Rahoitusosasto vastaa likviditeettilyijäämän sijoittamisesta. Elisan riskienhallintapolitiikassa ei tapahtunut muutoksia vuonna 2006.

Korkoriski

Korkoriskin hallitsemiseksi konsernin lainanotto ja sijoitukset on hajautettu kiinteä- ja vaihtuvakorkoisin instrumentteihin. Korkoriskin hallitsemiseksi voidaan käyttää apuna johdannaissopimuksia. Tavoitteena on suojautua korkotason muutosten aiheuttamilta negatiivisilta vaikutuksilta. Vuonna 2006 johdannaissopimuksia ei ole käytetty.

Valuuttariski

Elisa-konsernin kassavirroista valtaosa on euromääräistä, jolloin yhtiön altistuminen valuuttariskille (ekonominen riski ja transaktioriski) on vähäistä. Elisan oman pääoman valuuttamääräinen, lähinnä Elisan Eestiläisistä tytäryhtiöistä johtuva, translaatiopositio oli vuoden 2006 lopussa vähäinen. Translaatiopositiota ei ole suojattu.

Likviditeettiriski

Likviditeettiriskin hallinnan tavoitteena on konsernin rahoituksen varmentaminen kaikissa tilanteissa. Yhtiön keskeisin rahoitusjärjestely on 1000 miljoonan euron EMTN-ohjelma, jonka puitteissa on laskettu liikkeeseen 316,4 miljoonan euron määräästä joukkovelkakirjalainoja. Yhtiöllä on lisäksi 150 miljoonan euron yritystodistusohjelma ja 170 miljoonan euron komittoitu syndikoitu luottolimiitti.

Konsernin likvidien varojen ja sijoitusten määrä oli vuoden 2006 lopussa 22,2 miljoonaa euroa. Pitkäaikaisia sitovia luottolimiittejä oli tilinpäätöshetkellä nostettavissa 170 miljoonan euron vasta-arvosta.

Luottoriski

Rahoitusinstrumentteihin sisältyy riski siitä, että vastapuoli ei pysty täyttämään velvoitettaan. Likvidien varojen sijoitukset tehdään vahvistettujen limiittien rajoissa kohteisiin, joiden luottokelpoisuus on hyvä. Sijoituskohteet sekä niille määritellyt limiitit tarkistetaan tarvittaessa, kuitenkin vähintään vuosittain. Sijoitustoimintaa valvotaan, eikä avoinna olevista sijoituksista odoteta aiheutuvan luottotappioita. Valuutta- ja korkojohdannaissopimuksia tehdään vain hyvän luottokelpoisuuden omaavien koti- ja ulkomaisten pankkien kanssa.

Liiketoimintayksiköt vastaavat myyntisaamisiin liittyvästä luottoriskistä.

Myyntisaamisten luottoriskikeskittymät ovat vähäisiä johtuen konsernin suuresta asiakaskannasta. Konsernin aikaisempi kokemus myyntisaamisten perinnästä vastaa kirjattuja varauksia. Näiden seikkojen perusteella johto uskoo, ettei konsernin myyntisaamisiin sisälly kirjatun luottotappiovarauksen ylittävää luottoriskää.

Luottoluokitukset

Elisa on hankkinut kansainväliset luottoluokitukset osana rahoituksensa varmentamista. Moody's Investor Services on luokittanut Elisan pitkäaikaiset sitoumukset luokkaan Baa2 (outlook stable). Standard & Poor's on luokittanut yhtiön pitkäaikaiset sitoumukset luokkaan BBB (outlook stable) ja lyhytaikaiset sitoumukset luokkaan A-2.

32. Lähipiiritapahtumat

Konsernin emo- ja tytäryhtiösuhteet ovat seuraavat:

		31. 12. 2006
Konsernin emoyhtiö on Elisa Oyj.		Konsernin omistus- osuus-%
Konsernin tytäryhtiöt	Kotipaikka	
Ecosite Oy	Espoo	100
Elisa Andmesideteenused As	Tallinna	100
LNS Kommunikation AB	Tukholma	100
Preminet Oy	Helsinki	100
OOO LNR	Pietari	100
Elisa Ventures Oy	Helsinki	100
Fiaset Oy	Jyväskylä	100
Fonetic Oy	Jyväskylä	100
JMS Group Oy	Helsinki	100
Lounet Oy	Turku	80
Lounet Oy Call Center	Turku	80
Kiinteistö Oy Paimion Puhelimenkulma	Paimio	62
Kiinteistö Oy Brahenkartano	Turku	48
Kiinteistö Oy Raison Luolasto	Espoo	100
Kiinteistö Oy Rinnetorppa	Kuusamo	80
Saunalahti Group Oyj	Espoo	100
Helsingin Netti Media Oy	Helsinki	100
Jippii UK Plc	Iso-Britannia	100
Supertel Oy	Helsinki	100
SIA Radiolinja Latvija	Riika	100
Tampereen Tietoverkko Oy	Tampere	63
Kiinteistö Oy Tapiolan Luolasto	Espoo	100
UAB Radiolinja	Vilna	100

Konsernin osakkuusyhtiöt

City-Suvanto Oy	Joensuu	36
Joensuun Datalaite Oy	Joensuu	30
Kiinteistö Oy Herrainmäen Luolasto	Tampere	50
Kiinteistö Oy Lauttasaarentie 19	Helsinki	42
Kiinteistö Oy Runeberginkatu 43	Helsinki	30
Kiinteistö Oy Stenbäckinkatu 5	Helsinki	40
Pispalan Televisio Oy	Tampere	28
Suomen Numerot NUPAC Oy	Helsinki	25
Vantaan Yhteisverkko Oy	Vantaa	24

Merkittävät omistusten muutokset on esitetty liitetiedoissa, kohdat 2. Yrityshankinnat ja 3. Yritysmyyntit.

Konsernin lähipiiriin kuuluva johto koostuu hallituksesta, toimitusjohtajasta ja Elisan johtoryhmästä. Lisäksi lähipiiriin kuuluvat osakkuus- ja yhteisytykset sekä Elisa-konsernin eläkesäätiö 1.7.2005 asti.

Lähipiirin kuuluvien yhtiöiden kanssa ovat toteutuneet seuraavat liike-tapahtumat:

Milj. euroa	2006	2005
Myyntit lähipiiriin kanssa:		
Osakkuusyhtiöt ja yhteisytykset	0,0	7,4
Yhteensä	0,0	7,4

Milj. euroa	2006	2005
Ostot lähipiiriin kanssa:		
Osakkuusyhtiöt ja yhteisytykset	0,6	3,2
Myytyjen ja takaisinvuokrattujen kiinteistöjen vuokraus eläkesäätiöltä		1,2
Korkokulut eläkesäätiölle		1,5
Yhteensä	0,6	5,9

Velat ja saamiset osakkuusyryksiltä on eritelty kyseisten tase-erien liite-tiedoissa.

Lähipiiriin kuuluvan johdon työsuhde-etuudet

Johto koostuu hallituksesta, toimitusjohtajasta sekä Elisan johtoryhmästä.

Milj. euroa	2006	2005
Palkat ja muut lyhytaikaiset työsuhde-etuudet	3,7	2,3
Irtisanomisen yhteydessä suoritettavat etuudet		0,2
Osakepalkkiotalletus (v. 2004 järjestelmä)		0,4
Osakepohjaisesta kannustinjärjestelmästä		
IFRS:n mukaan kirjattu laskennallinen kustannus ¹⁾	2,8	
Yhteensä	6,5	2,9

¹⁾ IFRS:n mukaan osakepalkkiojärjestelmästä vuodelle 2006 kirjattu laskennallinen kustannus on noin 5 milj. euroa, josta toimitusjohtajalle allokoitu osuus on 0,4 milj. euroa ja Elisan johtoryhmän muille jäsenille allokoitu osuus on yhteensä 2,4 milj. euroa. Tämän osakepohjaisen kannustinjärjestelmän ehdot on selostettu kohdassa 24 Osakeperusteiset maksut.

Toimitusjohtajalle on maksettu tilikauden 2006 aikana kokonaispalkkaa yhteensä 878 370,93 euroa, mikä sisältää säännöllisen kuukausipalkan ja tulospalkkion sekä verotettavat puhelin- ja autoedut. Lisäksi kannustinjärjestelmä 2003 puitteissa tehdystä talletuksesta toimitusjohtajalle on suoritettu palkkiosumma 185 268,43 euroa. Toimitusjohtajan sopimussuhteen irtisanomisaika on Elisan puolelta 6 kuukautta ja toimitusjohtajan puolelta 3 kuukautta. Sopimuksen päättyessä Elisasta johtuvasta syystä toimitusjohtajalla on oikeus saada Elisalta 24 kuukauden kokonaispalkkaa vastaava erokorvaus vähennettynä sopimuksen irtisanomisaajan palkalla. Elisan toimitusjohtajalla on oikeus lisäeläkevuokituksen perusteella jäädä eläkkeelle 60 vuoden iässä.

Konsernitilinpäätöksen liitetiedot

Hallituksen jäsenille on maksettu seuraavat yhtiökokouksen päättämät palkkiot: puheenjohtajan kuukausipalkkio 7 000 euroa/kk, varapuheenjohtajan ja tarkastusvaliokunnan puheenjohtajan kuukausipalkkio 4 900 euroa/kk, jäsenen kuukausipalkkio 3 500 euroa/kk ja kokouspalkkio 500 euroa/kokous/henkilö. Kuukausipalkkioilla (60%:n laskennallisella ennakonpidätyksellä vähennettynä) ostetaan vuosineljänneksittäin Elisan osakkeita. Osakkeilla on neljän vuoden luovutusrajoitus.

Konsernin johtoryhmän jäsenillä on ryhmäiseläkevakuutuksen perusteella oikeus jäädä eläkkeelle 62 vuoden iässä.

Johdolle annetut osakeoptiot

Hallituksen jäsenillä, toimitusjohtajalla ja johtoryhmän jäsenillä ei ollut voimassa olevia optio-oikeuksia.

Johdon omistamat Elisan osakkeet

Elisa Oyj:n hallituksen jäsenten, toimitusjohtajan ja johtoryhmän jäsenten omistamien osakkeiden kokonaismäärä oli 60 913 osaketta ja ääntä ja niiden osuus osakkeista ja äänistä oli 0,04%.

33. Tilinpäätöspäivän jälkeiset tapahtumat

Yhtiön johdolla ei ole tiedossa olennaisia tilinpäätöspäivän jälkeisiä tapahtumia, jotka olisivat vaikuttaneet tilinpäätöslaskelmiin.

Konsernin taloudellista kehitystä kuvaavat tunnusluvut

	IFRS 2006	IFRS 2005	IFRS 2004	FAS 2003 ⁽¹⁾	FAS 2002 ⁽¹⁾
TULOSLASKELMA					
Liikevaihto, milj. euroa	1 518	1 337	1 356	1 538	1 563
Liikevaihdon muutosprosentti	13,5%	-1,4%	-11,8%	-1,6%	8,6%
Käyttökate, milj. euroa	434	446	455	385	333
Käyttökate, % liikevaihdosta	28,6%	33,4%	33,6%	25,0%	21,3%
Liikevoitto, milj. euroa	225	233	242	-34	-49
Liikevoitto, % liikevaihdosta	14,8%	17,4%	17,8%	-2,2%	-3,1%
Tulos ennen veroja, milj. euroa	212	212	213	-74	-100
Tulos ennen veroja, % liikevaihdosta	13,9%	15,8%	15,7%	-4,8%	-6,4%
Oman pääoman tuotto (ROE), %	12,1%	15,9%	19,2%	-1,8%	-12,1%
Sijoitetun pääoman tuotto (ROI), %	13,2%	14,7%	15,7%	-1,8%	-2,7%
Tutkimus- ja kehitysmenot, milj. euroa	6	8	17	24	36
Tutkimus- ja kehitysmenot, % liikevaihdosta	0,4%	0,6%	1,3%	1,6%	2,3%
TASE					
Velkaantumisaste (gearing), %	28,7%	21,7%	50,6%	87,5%	94,8%
Maksuvalmius (current ratio)	1,0	1,4	1,7	1,1	0,9
Omavaraisuusaste, %	63,1%	61,7%	49,3%	40,4%	38,3%
Koroton vieras pääoma, milj. euroa	380	347	324	407	467
Taseen loppusumma, milj. euroa	2 091	2 202	1 864	1 930	2 098
SIIJOITUKSET					
Osakkeiden hankinnat, milj. euroa	10	415	61	28	16
josta osakevaihdolla hankitut		361	47		
INVESTOINNIT KÄYTTÖOMAISUUTEEN					
Bruttoinvestoinnit, milj. euroa	207	204	182	194	269
Bruttoinvestoinnit, % liikevaihdosta	13,7%	15,3%	13,4%	12,6%	17,2%
HENKILÖSTÖ					
Henkilöstö keskimäärin tilikaudella	4 086	4 989	5 590	7 172	8 115
Liikevaihto/henkilö, 1 000 euroa	372	268	242	214	193

Tilauskanta ei ole esitetty, koska tieto ei ole oleellinen konsernin liiketoiminnan luonteesta johtuen.

¹⁾ Vuosien 2002 ja 2003 tunnusluvut on laskettu suomalaisen tilinpäätöskäytännön mukaan (FAS)

Osakekohtaiset tunnusluvut ⁽¹⁾

	IFRS 2006	IFRS 2005	IFRS 2004	FAS 2003	FAS 2002
Osakepääoma, euroa	83 033 008,00	83 033 008,00	70 994 554,50	69 005 878,50	69 005 878,50
Osakkeiden lukumäärä vuoden lopussa	161 941 016	165 886 016	141 778 437	137 230 194	137 230 194
Osakkeiden lukumäärä keskimäärin	165 416 720	144 806 906	137 320 789	137 230 194	135 989 026
Osakkeiden lukumäärä vuoden lopussa, laimennettu	161 941 016	165 886 016	141 778 437	137 230 194	137 230 194
Osakkeiden lukumäärä keskimäärin, laimennettu	165 416 720	144 806 906	137 320 789	137 230 194	135 989 026
Osakekannan markkina-arvo, milj. euroa ⁽²⁾	3 360	2 596	1 682	1 455	785
Osakekohtainen tulos (EPS), euroa	0,97	1,22	1,10	-0,12	-0,54
Osakekohtainen osinko, euroa	^{*)} 1,50	0,70	0,80		
Osinko tuloksesta, %	154,6%	57,4%	72,7%		
Osakekohtainen oma pääoma, euroa	8,07	8,06	6,23	5,09	5,21
Hinta/voitto -suhde (P/E)	21,4	12,8	10,8	neg.	neg.
Efektiivinen osinkotuotto, %	13,83%	4,47%	6,75%		
Osakkeen kurssikehitys Helsingin Pörssissä					
Keskikurssi, euroa	17,06	13,95	11,36	7,62	8,21
Kurssi vuoden lopussa, euroa	20,75	15,65	11,86	10,60	5,72
Alin kurssi, euroa	14,00	10,56	8,80	4,67	4,46
Ylin kurssi, euroa	20,76	16,79	14,50	11,50	15,50
Osakkeiden pörssivaihdon kehitys					
Kokonaisvaihto 1 000 kpl	247 303	248 290	121 447	87 873	66 127
Vaihdon osuus osakkeiden määrästä, % ⁽³⁾	150%	172%	88%	64%	49%

Vuosien 2002 ja 2003 tunnusluvut on laskettu suomalaisen tilinpäätöskäytännön mukaan (FAS)

^{*)} Hallitus ehdottaa, että osinkona jaetaan 1,50 euroa osakkeelta.

⁽¹⁾ Osakkeiden lukumäärät on esitetty ilman Elisa-konsernin hallussa olevia omia osakkeita. Omat osakkeet on huomioitu tunnuslukuja laskettaessa.

⁽²⁾ Laskettu vuoden viimeisen pörssipäivän päätöskurssin perusteella.

⁽³⁾ Laskettu suhteessa tilikauden keskimääräiseen osakemäärään.

Taloudellisten tunnuslukujen laskentakaavat

Käyttökate	Liikevoitto + poistot ja arvonalentumiset	
Oman pääoman tuotto % (ROE)	$\frac{\text{Tilikauden voitto}}{\text{Oma pääoma yhteensä (keskimäärin vuoden aikana)}}$	x 100
Sijoitetun pääoman tuotto % (ROI)	$\frac{\text{Voitto ennen veroja + korko- ja muut rahoituskulut}}{\text{Taseen loppusumma – korottomat velat (keskimäärin vuoden aikana)}}$	x 100
Velkaantumisaste (gearing) %	$\frac{\text{Korolliset velat – rahavarat ja käypään arvoon tulosvaikutteisesti kirjattavat rahoitusvarat}}{\text{Oma pääoma yhteensä}}$	x 100
Maksuvalmius (current ratio)	$\frac{\text{Lyhytaikaiset varat}}{\text{Lyhytaikaiset velat – saadut ennakot}}$	
Omavaraisuusaste %	$\frac{\text{Oma pääoma yhteensä}}{\text{Taseen loppusumma – saadut ennakot}}$	x 100

Suomalaisen tilinpäätöskäytännön mukaiset tunnuslukujen laskentakaavat on esitetty ao. vuosien tilinpäätöksissä.

Osakekohtaisten tunnuslukujen laskentakaavat

Osakekohtainen tulos (EPS)	$\frac{\text{Emoyhtiön omistajille kuuluva tilikauden voitto}}{\text{Osakkeiden osakeantioikaistu lukumäärä keskimäärin tilikaudella}}$	
Osakekohtainen osinko	$\frac{\text{Osakeantioikaistu osinko}}{\text{Osakkeiden osakeantioikaistu lukumäärä tilinpäätöspäivänä}}$	
Efektiiivinen osinkotuotto	$\frac{\text{Osakekohtainen osinko}}{\text{Osakeantioikaistu pörssikurssi tilinpäätöspäivänä}}$	x 100
Osinko tuloksesta prosentteina	$\frac{\text{Osakekohtainen osinko}}{\text{Osakekohtainen tulos}}$	x 100
Osakekohtainen oma pääoma	$\frac{\text{Emoyhtiön omistajille kuuluva oma pääoma}}{\text{Osakkeiden osakeantioikaistu lukumäärä tilinpäätöspäivänä}}$	
Hinta/voitto -suhde (PE-luku)	$\frac{\text{Pörssikurssi tilinpäätöspäivänä}}{\text{Osakekohtainen tulos}}$	

Suomalaisen tilinpäätöskäytännön mukaiset tunnuslukujen laskentakaavat on esitetty ao. vuosien tilinpäätöksissä.

Emoyhtiön tuloslaskelma

Milj. euroa	Liite	1. 1.–31. 12. 2006	1. 1.–31. 12. 2005
Liikevaihto	1	1 315,2	747,6
Valmiiden ja keskeneräisten tuotteiden varastojen muutos		-1,5	1,3
Liiketoiminnan muut tuotot	2	62,8	112,1
Materiaalit ja palvelut	3	-611,5	-299,0
Henkilöstökulut	4	-183,5	-188,4
Poistot	5	-225,4	-99,5
Liiketoiminnan muut kulut		-165,3	-179,8
		-1 185,7	-766,7
Liikevoitto		190,8	94,3
Rahoitustuotot ja -kulut	6	-6,1	-16,9
Voitto ennen satunnaisia eriä		184,7	77,4
Satunnaiset erät	7	-34,6	127,4
Voitto satunnaisten erien jälkeen		150,1	204,8
Tilinpäätössiirrot	8	6,0	67,0
Tuloverot	9	-44,5	-25,7
Tilikauden voitto		111,6	246,1

Emoyhtiön tase

Milj. euroa	Liite	31. 12. 2006	31. 12. 2005
VASTAAVAA			
Pysyvät vastaavat			
Aineettomat hyödykkeet	10	781,6	821,2
Aineelliset hyödykkeet	10	482,7	466,8
Sijoitukset	11	104,4	131,9
		1 368,7	1 419,9
Vaihtuvat vastaavat			
Vaihto-omaisuus	12	30,8	17,9
Pitkäaikaiset saamiset	13	78,1	26,7
Lyhytaikaiset saamiset	14	308,9	283,1
Rahoitusarvopaperit	15		168,7
Rahat ja pankkisaamiset		9,6	3,2
		427,4	499,6
		1 796,1	1 919,5
VASTATTAVAA			
Oma pääoma			
	16		
Osakepääoma		83,0	83,0
Ylikurssirahasto		530,4	530,4
Omat osakkeet		-79,4	
Vararahasto		3,4	3,4
Edellisten tilikausien voitto		462,3	332,4
Tilikauden voitto		111,6	246,1
		1 111,3	1 195,3
Tilinpäätössiirtojen kertymä			
			0,0
Pakolliset varaukset			
	17	8,7	10,9
Vieras pääoma			
Pitkäaikainen vieras pääoma	18	299,1	365,7
Lyhytaikainen vieras pääoma	19	377,0	347,5
		676,1	713,2
		1 796,1	1 919,5

Emoyhtiön rahoituslaskelma

Milj. euroa	1. 1.–31. 12. 2006	1. 1.–31. 12. 2005
Liiketoiminnan rahavirrat		
Voitto ennen satunnaisia eriä	184,7	77,4
Oikaisut:		
Poistot	225,4	99,5
Muut rahoitustuotot ja -kulut	6,1	16,9
Käyttöomaisuuden myyntivoitot ja -tappiot (-/+)	-5,0	-31,5
Osakkeiden myyntivoitot ja -tappiot (-/+)	-53,9	-73,0
Pakollisen varauksen muutos tuloslaskelmassa	-2,3	0,7
Muut oikaisut	4,9	1,1
Rahavirta ennen käyttöpääoman muutosta	359,9	91,1
Käyttöpääoman muutos	-12,0	51,1
Rahavirta ennen rahoituseriä ja veroja	347,9	142,2
Maksetut korot sekä saadut korot ja osingot	-8,1	-13,4
Maksetut tuloverot	1,2	-2,8
Liiketoiminnan nettorahavirta	341,0	126,0
Investointien rahavirrat		
Investoinnit käyttöomaisuuteen	-186,4	-111,3
Käyttöomaisuuden myynti	6,4	53,6
Investoinnit osakkeisiin ja muihin sijoituksiin	-25,3	-44,8
Luovutustulot osakkeista ja muista sijoituksista	6,6	86,2
Myönnetyt lainat		-11,0
Lainasaamisten takaisinmaksut	3,0	58,4
Investointien nettorahavirta	-195,7	31,1
Rahavirta investointien jälkeen	145,3	157,1
Rahoituksen rahavirrat		
Omien osakkeiden hankkiminen	-79,4	
Pitkäaikaisten velkojen lyhennykset	-122,4	-98,5
Lyhytaikaisten velkojen muutos	40,1	-34,8
Maksetut osingot	-120,7	-117,5
Annetut/saadut konserniavustukset	-30,0	143,4
Rahoituksen nettorahavirta	-312,4	-107,4
Rahavarojen muutos	-167,1	49,7
Rahavarat tilikauden alussa	172,0	119,6
Liiketoimintasiirtojen ja fuusioiden siirtyneet kassavarat	4,7	2,7
Rahavarat tilikauden lopussa	9,6	172,0

Emoyhtiön tilinpäätöksen liitetiedot

Tilinpäätöksen laatimisperiaatteet

Elisa Oyj:n tilinpäätös on laadittu Suomen kirjanpitolainsäädäntöön perustuvia laskentaperiaatteita noudattaen.

Vertailukelpoisuus edelliseen vuoteen

Vertailtaessa tilikauden tietoja edelliseen tilikauteen tulee huomioida, että tilikauden aikana on tapahtunut konserniyhtiöiden sulautumisia emoyhtiöön sekä useita merkittäviä liiketoimintojen ulkoistuksia. Lisäksi tilinpäätökseen sisältyy merkittäviä kertaluonteisia eriä.

Vertailuvuoden 2006 kertaluonteiset erät:

- toimintojen uudelleenjärjestelyvarauksen lisäys muodostuen irtisanomisista johtuvista menoista 10,1 milj. euroa
- fuusiovoittoja 7,7 milj. euroa ja fuusiotappioita 12,3 milj. euroa
- maksettuja konserniavustuksia 30,0 milj. euroa

Vuoden 2005 tilinpäätöksen kertaluonteiset erät:

- osakkeiden ja liiketoiminnan myyntivoittoja 74,2 milj. euroa
- käyttöomaisuuden myyntivoittoja 30,9 milj. euroa
- fuusiovoittoja 24,8 milj. euroa
- saatuja konserniavustuksia 99,2 milj. euroa
- Elisa Matkapuhelimet Oy:n sulautumisesta kirjattu taseeseen fuusioaktiivaa 751,8 milj. euroa, mistä aiheutuu vuotuisia poistoja 75,2 milj. euroa seuraavan kymmenen vuoden ajan

Valuuttamääräiset erät

Ulkomaanrahan määräiset liiketapahtumat kirjataan tilikauden aikana tapahtumapäivän kurssiin. Tilikauden päättymispäivänä ulkomaanrahan määräiset tase-erät arvostetaan EKP:n ilmoittamaan tilinpäätöspäivän keskikurssiin.

Pysyvät vastaavat

Aineettomien ja aineellisten hyödykkeiden kirjanpitoarvona esitetään taseessa hankintameno vähennettynä kertyneillä suunnitelman mukaisilla poistoilla ja arvonalentumisilla. Itse valmistettu ja rakennettu käyttöomaisuus arvostetaan muuttuviin menoihin.

Tilikauden suunnitelman mukaisten ja kokonaispoistojen erotus emoyhtiön tilinpäätöksessä esitetään tuloslaskelman tilinpäätössiirroissa ja kertynyt poistoero taseen vastattavien tilinpäätössiirtojen kertymässä. Sulautuvista yhtiöistä siirtynyt kertynyt negatiivinen poistoero on tuloutettu. Suunnitelman mukaiset poistot lasketaan taloudellisen käyttöönsä perusteella tasapoistoina alkuperäisestä hankintamenosta.

Suunnitelman mukaiset pitoajat eri hyödykeryhmille ovat:

Aineettomat oikeudet	3–5 vuotta
Muut pitkävaikutteiset menot	5–10 vuotta
Rakennukset ja rakennelmat	25–40 vuotta
Rakennusten koneet ja laitteet	10–25 vuotta
Puhelinkeskukset	6–10 vuotta
Kaapeliverkko	8–15 vuotta
Telepäätelaitteet (asiakkaille vuokratut)	3–5 vuotta
Muut koneet ja kalusto	3–5 vuotta

Vaihto-omaisuuden arvostusperiaatteet

Vaihto-omaisuus arvostetaan muuttuviin menoihin, hankintahintaan tai sitä alempaan todennäköiseen luovutus- tai jälleenhankintahintaan. Vaihto-omaisuuden hinnoittelussa käytetään painotettua keskihintaa.

Liikevaihto ja liiketoiminnan muut tuotot

Suoritteiden myynti tuloutetaan luovutushetkellä ja tuotot palveluista kirjataan, kun palvelut on suoritettu.

Asiakailta laskutettavat ja muille puhelinyhtiöille sellaisenaan tilittävät yhdysliikennemaksut esitetään myyntituottojen vähennyseränä (KILA 1995/1325).

Liiketoiminnan muissa tuotoissa esitetään liiketoiminnan, osakkeiden ja käyttöomaisuuden myyntivoitot, saadut avustukset sekä huoneistojen vuokratuotot.

Tutkimus- ja kehitysmenot

Tutkimus- ja kehitysmenot käsitellään vuosikuluna syntymishetken mukaan.

Vastaiset menot ja menetykset

Vastaiset menot ja menetykset, jotka kohdistuvat päättyneeseen tai aikaisempaan tilikauteen ja joiden toteutumista pidetään varmana tai todennäköisenä ja joita vastaava tulo ei ole varma eikä todennäköinen, kirjataan kuluksi tuloslaskelman ao. kulueraan. Taseessa ne esitetään pakollisissa varauksissa silloin, kun niiden täsmällistä määrää tai toteutumisajankohtaa ei tiedetä. Muussa tapauksessa ne esitetään siirtoveltoissa.

Satunnaiset tuotot ja kulut

Satunnaisiin eriin on kirjattu saadut ja annetut konserniavustukset sekä fuusiovoitot ja -tappiot.

Tuloverot

Tilikaudelle kuuluvat tuloverot jaksotetaan ja kirjataan tuloslaskelmaan. Tilinpäätökseen ei ole kirjattu laskennallisia verovelkoja ja -saamia.

Emoyhtiön tilinpäätöksen liitetiedot

Milj. euroa

	2006	2005
--	------	------

1. Myyntituotot ja liikevaihto

Myyntituotot	1 392,6	810,0
Yhdysliikennemaksut ja muut oikaisuerät	-77,4	-62,4
Liikevaihto yhteensä	1 315,2	747,6

Maantieteellinen jakauma

Suomi	1 258,7	726,4
Muu Eurooppa	56,5	21,2
Yhteensä	1 315,2	747,6

2. Liiketoiminnan muut tuotot

Käyttöomaisuuden myyntivoitot	4,4	30,9
Osakkeiden ja liiketoimintojen myyntivoitot	54,4	74,2
Muut ¹⁾	4,0	7,0
Liiketoiminnan muut tuotot yhteensä	62,8	112,1

¹⁾ Muut tuottoerät sisältävät pääasiassa huoneistojen vuokratuottoja.

3. Materiaalit ja palvelut

Aineet, tarvikkeet ja tavarat		
Ostot tilikauden aikana	117,4	66,4
Varastojen muutos	-13,7	-5,0
	103,7	61,4
Ulkopuoliset palvelut	507,8	237,6
Materiaalit ja palvelut yhteensä	611,5	299,0

4. Henkilöstökulut

Palkat ja palkkiot	147,0	159,2
Eläkekulut	25,8	15,6
Muut henkilösivukulut	10,7	13,6
Henkilöstökulut yhteensä	183,5	188,4

Henkilöstö keskimäärin 3 425 4 048

Johdon palkat ja palkkiot

Toimitusjohtajan palkat ja palkkiot, euroa

Veli-Matti Mattila	878 370,93	502 698,80
--------------------	------------	------------

Lisäksi vuoden 2003 kannustinjärjestelmän puitteissa tehdystä talletuksesta toimitusjohtajalle on suoritettu vuonna 2006 palkkiosumma 185 268,43 euroa.

Toimitusjohtajalla on oikeus lisäeläkevakuutuksen perusteella jäädä eläkkeelle 60 vuoden iässä.

Milj. euroa

	2006	2005
--	------	------

Hallituksen palkat ja palkkiot, euroa

Keijo Suila	20 100	69 300
Ossi Virolainen	64 300	52 100
Matti Aura	11 700	42 000
Pekka Ketonen	79 800	40 850
Mike Ihamuotila	59 900	40 350
Jussi Länsiö	11 400	41 200
Lasse Kurkilahi	47 700	3 400
Matti Manner	49 100	3 400
	344 000	292 600

Hallituksen jäsenen kuukausipalkkiolla (60%:n laskennallisella ennakonpidätyksellä vähennettynä) ostetaan vuosineljänneksittäin Elisan osakkeita. Osakkeilla on neljän vuoden luovutusrajoitus.

5. Poistot

Poistot aineettomista hyödykkeistä	93,6	12,0
Poistot aineellisista hyödykkeistä	131,8	87,5
Yhteensä	225,4	99,5

Tase-eräkohtainen erittely poistoista sisältyy kohtaan Pysyvät vastaavat.

6. Rahoitustuotot ja -kulut

Osinkotuotot

Saman konsernin yrityksiltä	4,3	5,7
Muilta	1,0	0,1
Osinkotuotot yhteensä	5,3	5,8

Muut korko- ja rahoitustuotot

Saman konsernin yrityksiltä	1,7	1,3
Muilta	6,9	6,0
Muut korko- ja rahoitustuotot yhteensä	8,6	7,3

Korko- ja muut rahoitustuotot yhteensä 13,9 13,1

Korkokulut ja muut rahoituskulut

Saman konsernin yrityksille	-0,9	-1,8
Muille	-19,1	-28,2
Korko- ja muut rahoituskulut yhteensä	-20,0	-30,0

Rahoitustuotot ja -kulut yhteensä -6,1 -16,9

Milj. euroa 2006 2005

7. Satunnaiset erät

Satunnaiset tuotot		
Fuusiointo	7,7	24,8
Saadut konserniavustukset		99,2
Muut		3,8
Satunnaiset kulut		
Fuusiointi	-12,3	
Maksetut konserniavustukset	-30,0	
Muut		-0,4
Satunnaiset erät yhteensä	-34,6	127,4

Milj. euroa 2006 2005

8. Tilinpäätössiirrot

Poistoeron muutos	5,9	67,0
Tilinpäätössiirrot yhteensä	5,9	67,0

9. Tuloverot

Tuloverot satunnaisista eristä		-25,8
Tuloverot varsinaisesta toiminnasta	-44,4	-0,4
Tuloverot aikaisemmilta tilikausilta	-0,1	0,5
Tuloverot yhteensä	-44,5	-25,7

10. Pysyvät vastaavat/Aineettomat ja aineelliset hyödykkeet

Milj. euroa	Aineettomat hyödykkeet				Yhteensä
	Aineettomat oikeudet	Liikearvo	Muut pitkävaikutteiset menot	Keskeneräiset hankinnat	
Hankintameno 1. 1.	8,0	759,8	120,7	30,4	918,9
Fuusioiden siirtynyt	0,3	0,3	0,7	0,4	1,7
Lisäykset	0,8	9,0	2,1	41,4	53,3
Vähennykset	-0,1		-8,2		-8,3
Siirrot erien välillä	0,5		0,5	-1,0	0,0
Hankintameno 31. 12.	9,5	769,1	115,8	71,2	965,6
Kertyneet poistot 1. 1.	3,2	4,7	89,8		97,7
Fuusioiden siirtynyt	0,2	0,3	0,6		1,1
Vähennysten ja siirtojen kertyneet poistot	-0,1		-5,8		-5,9
Tilikauden poisto	1,5	77,9	11,7		91,1
Kertyneet poistot 31. 12.	4,8	82,9	96,3		184,0
Kirjanpitoarvo 31. 12. 2006	4,7	686,2	19,5	71,2	781,6

Emoyhtiön tilinpäätöksen liitetiedot

Aineelliset hyödykkeet

Milj. euroa	Maa- ja vesialueet	Rakennukset ja rakennelmat	Koneet ja kalusto	Muut aineelliset hyödykkeet	Keskeneräiset hankinnat	Yhteensä
Hankintameno 1.1.	5,6	72,9	1 349,3	34,8	26,6	1 489,2
Fuusioissa siirtynyt	0,3	3,9	46,6		0,2	51,0
Lisäykset		1,8	95,7	0,2	35,5	133,2
Vähennykset	-0,4	-4,7	-3,2			-8,3
Siirrot erien välillä		1,1	20,2		-21,3	0,0
Hankintameno 31.12.	5,5	75,0	1 508,6	35,0	41,0	1 665,1
Kertyneet poistot 1.1.		39,7	954,5	28,2		1 022,4
Fuusioissa siirtynyt		2,7	31,1			33,8
Vähennysten ja siirtojen kertyneet poistot		-4,5	-1,2			-5,7
Tilikauden poisto		3,5	126,8	1,6		131,9
Kertyneet poistot 31.12.		41,4	1 111,2	29,8		1 182,4
Kirjanpitoarvo 31.12.2006	5,5	33,6	397,4	5,2	41,0	482,7

11. Sijoitukset

Milj. euroa	Osakkeet			Saamiset		Yhteensä
	Konserni-yritykset	Osakkuus-yritykset	Muut yritykset	Konserni-yritykset	Muut yritykset	
Hankintameno 1.1.	115,4	4,0	9,9	0,6	2,2	132,1
Fuusioissa siirtynyt	12,8	1,9	0,7	1,8		17,2
Lisäykset	10,2					10,2
Vähennykset	-63,9		-0,2	-0,6	-1,2	-65,9
Siirrot erien välillä			1,0	11,0	-1,0	11,0
Hankintameno 31.12.	74,5	5,9	11,4	12,8	0,0	104,6
Arvon alentumiset 1.1.			-0,3			-0,3
Arvon alentumiset 31.12.			-0,3			-0,3
Kirjanpitoarvo 31.12.2006	74,5	5,9	11,1	12,8		104,3

Julkisesti noteerattujen osakkeiden jälleenhankintahinta 31.12.2006 oli 38,1 milj. euroa omistajayhtiöiden kirjanpitoarvoa korkeampi (35 milj. euroa korkeampi 31.12.2005).

Milj. euroa 2006 2005

12. Vaihto-omaisuus

Aineet ja tarvikkeet	10,8	9,3
Keskeneräiset tuotteet	0,7	2,2
Valmiit tuotteet/tavarat	19,3	6,4
Vaihto-omaisuus yhteensä	30,8	17,9

13. Pitkäaikaiset saamiset

Saamiset saman konsernin yrityksiltä		
Lainasaamiset ¹⁾	67,1	9,8
Saamiset osakkuusyrittäiltä		
	0,1	0,1
Saamiset muilta		
Lainasaamiset ²⁾	0,1	3,0
Muut saamiset	1,2	2,2
Siirtosaamiset ³⁾	9,6	11,6
Pitkäaikaiset saamiset yhteensä	78,1	26,7

¹⁾ Pitkäaikaiset lainasaamiset konserniyhtiöiltä vuonna 2006 sisältävät korollisia lainasaamisia 67,1 milj. euroa Elisa Andmesideteenused As:ltä.

²⁾ Vuonna 2006 lainasaamisiin sisältyy 50 000 euron saaminen Sofia Digital Oy:ltä. Tropolys GmbH:n vuoden 2005 lainasaamisesta 3,0 milj. euroa saatiin suoritus vuonna 2006.

³⁾ Vuonna 2006 siirtosaamisiin sisältyy joukkovelkakirjojen emissiotappiojaksotuksia 6,4 milj.euroa (9,0 milj. euroa vuonna 2005)

14. Lyhytaikaiset saamiset

Saamiset saman konsernin yrityksiltä		
Myyntisaamiset	20,7	27,5
Lainasaamiset	43,1	52,3
Muut saamiset	0,0	1,3
Siirtosaamiset	0,7	1,3
	64,5	82,4
Saamiset osakkuusyrittäiltä		
Myyntisaamiset	0,1	0,0
Saamiset muilta		
Myyntisaamiset	234,9	166,7
Lainasaamiset	0,0	0,0
Muut saamiset	1,3	5,9
Siirtosaamiset	8,1	28,1
	244,3	200,7
Yhteensä	308,9	283,1

15. Rahoitusarvopaperit

Rahoitusarvopaperit koostuvat pääosin sijoituksista rahamarkkinarahastoihin sekä lyhytaikaisiin sijoitus- ja yritystodistuksiin. Sijoitukset rahamarkkinarahastoihin kirjataan jälleenhankintahintaan. Sijoitukset sijoitus- ja yritystodistuksiin kirjataan hankintamenoon, koska jälleenhankintahinnan ja hankintameno erotus ei ole merkittävä. Tilinpäätöshetkellä 31.12.2006 rahoitusarvopapereiden tasearvo oli nolla.

Milj. euroa 2006 2005

16. Oma pääoma

Osakepääoma 1.1.	83,0	71,0
Osakepääoman korotus		12,0
Osakepääoma 31.12.	83,0	83,0
Ylikurssirahasto 1.1.	530,4	530,4
Ylikurssirahasto 31.12.	530,4	530,4
Omat osakkeet 1.1.	0,0	
Omien osakkeiden hankinta	-79,4	
Omat osakkeet 31.12.	-79,4	
Vararahasto 1.1.	3,4	3,4
Vararahasto 31.12.	3,4	3,4
Edellisten tilikausien voittovarot 1.1.	578,5	455,7
Osingonjako	-116,2	-123,2
Edellisten tilikausien voittovarot 31.12.	462,3	332,5
Tilikauden voitto	111,6	246,1
Oma pääoma yhteensä	1 111,3	1 195,4

Laskelma voitonjakokelpoisista varoista

Edellisten tilikausien voittovarot	462,3	332,5
Tilikauden voitto	111,6	246,1
Yhteensä voitonjakokelpoisia varoja 31.12.	573,9	578,6

17. Pakolliset varaukset

Varaus työttömyyseläkkeitä varten	5,7	5,4
Muut pakolliset varaukset ¹⁾	3,0	5,5
Pakolliset varaukset yhteensä	8,7	10,9

¹⁾ Muut pakolliset varaukset koostuvat lähinnä irtisanottujen henkilöiden työvelvoitteettoman ajan palkoista henkilösivukuluineen.

Varauksia käytettiin 12,9 milj. euroa vuonna 2006 (1,4 milj. euroa vuonna 2005).

Emoyhtiön tilinpäätöksen liitetiedot

Milj. euroa 2006 2005

18. Pitkäaikainen vieras pääoma

Korollinen		
Joukkovelkakirjalainat	291,9	360,2
Koroton		
Muut velat	7,2	5,5
	7,2	5,5
Pitkäaikainen vieras pääoma yhteensä	299,1	365,7

Velat, jotka erääntyvät myöhemmin kuin viiden vuoden kuluttua

Joukkovelkakirjalainat	250,0
------------------------	-------

19. Lyhytaikainen vieras pääoma

Korollinen		
Velat saman konsernin yrityksille		
Konsernitilivelka	24,8	2,3
Muut velat	0,5	4,1
	25,3	6,4

Velat muille		
Muut velat	69,7	102,0
Korollinen yhteensä	95,0	108,4

Koroton		
Velat saman konsernin yrityksille		
Ostovelat	7,1	7,3
Muut velat	0,2	0,0
Siirtovelat	0,1	0,2
	7,4	7,5

Velat osakkuusyrityksille		
Ostovelat	0,0	0,0

Velat muille		
Saadut ennakot	2,6	2,0
Ostovelat	160,2	130,8
Muut velat	23,4	34,1
Siirtovelat ¹⁾	88,3	64,7
	274,5	231,6

Koroton yhteensä	282,0	239,1
------------------	-------	-------

Lyhytaikainen vieras pääoma yhteensä	377,0	347,5
--------------------------------------	-------	-------

¹⁾ Merkittävimmät siirtovelat muodostuvat seuraavista jaksotuksista: lomapalkat ja tulospalkkiot sosiaalkuluineen 37 milj. euroa (38), korkokulut 4 milj.euroa (10), tuloverot 28 milj. (0) sekä muut tavanomaiset pääosin kulu- jen jaksotukset 19 milj. euroa (17).

Milj. euroa 2006 2005

20. Annetut vakuudet, vastuusitoumukset ja muut vastuut

Annetut pantit		
Omasta velasta		
Konsernitilivelka		1,4
Pantatut osakkeet		50,0
Muut velat		
Annetut pankkitalletukset	0,7	0,6
Pantit yhteensä	0,7	50,6

Annetut takaukset		
Konserniyhtiöiden puolesta		4,1
Muiden puolesta	0,5	3,1
Takaukset yhteensä	0,5	7,2
Yhteensä	1,2	57,8

Leasing- ja vuokrasopimusvastuut		
Televerkon leasingvastuut ¹⁾		
alle yhden vuoden sisällä erääntyvät	5,2	6,4
Televerkon leasingvastuut ¹⁾		
1-5 vuoden sisällä erääntyvät	10,0	13,9
Televerkon leasingvastuut ¹⁾		
myöhemmin erääntyvät	2,3	4,5
	17,5	24,8

Muut leasingvastuut ²⁾		
alle yhden vuoden sisällä erääntyvät	4,9	5,4
Muut leasingvastuut ²⁾		
1-5 vuoden sisällä erääntyvät	7,0	6,6
	11,9	12,0

Takaisinostovastuut	5,0	5,2
---------------------	-----	-----

Vuokravastuut kiinteistöistä ⁴⁾		
alle yhden vuoden sisällä erääntyvät	16,5	16,9
Vuokravastuut kiinteistöistä ⁴⁾		
1-5 vuoden sisällä erääntyvät	42,1	47,0
Vuokravastuut kiinteistöistä ⁴⁾		
myöhemmin erääntyvät	96,6	119,3
	155,2	183,2

Leasing- ja vuokrasopimusvastuut yhteensä	189,6	225,2
---	-------	-------

¹⁾ Televerkon leasingvastuut koostuvat tietyistä yksilöidyistä gsm-verkon laitteista sekä runkoverkkoyhteyksien käyttöoikeuskorvauksista. Vuoden 2005 vertailutietoa on korjattu vastaamaan vuotta 2006.

²⁾ Muut leasingvastuut koostuvat pääosin autoista, konttoriteniikasta ja it-laitteistoista.

³⁾ Takaisinostovastuut liittyvät pääosin televerkon leasingrahoitteisiin laitteisiin sekä asiakkaiden leasingrahoituksella rahalaitoksilta ostamiin päätelaitteisiin kuten puhelinvaihteisiin.

⁴⁾ Vuokravastuut kiinteistöistä koostuvat liike-, toimi- ja teletilojen vuokrasopimuksista. Vuokravastuut on esitetty nimellishinnoin.

Muut vastuusitoumukset

Yomi Oyj:n aiemmin omistama pääkonttorikiinteistö Jyväskylässä siirtyi sulautumisessa Elisa Oyj:lle. Pitkäaikaisen vuokrasopimuksen perusteella yhtiö vastaa omassa käytössään oleviin tiloihinsa liittyvän, vuokravastuuseen sisältyvän 13,8 milj. euron suuruisen pääomavuokran lisäksi kaikista sopimuskaudella tiloihinsa kohdistuvista käyttö- ja ylläpitokustannuksista, samoin kuin suhteellisesta osuudestaan kiinteistön edelleen vuokrattavien tilojen vastaavista kustannuksista. Tämän lisäksi, ellei yhtiö itse käytä oikeutta lunastaa omistukseensa toimitilat, vuokrasopimukseen liittyvän optiosopimuksen mukaan yhtiöllä on viimeistään vuokrakauden päättyessä velvollisuus vaadittaessa osoittaa kolmas osapuoli, joka yhtiön sijasta lunastaa tilat. Lunastushinta on 60% kohteen alkuperäisestä kokonaishankintamenosta.

Vuokraus-/ takaisinvuokraussopimuksen vastuu (ns. QTE-järjestely)

Milj. euroa	2006	2005
Järjestelyn kokonaisarvo	154,1	171,5
Keskeytysriski, myöhemmin erääntyvät (yli 5 vuotta)	18,6	23,5

Vuokraus-/takaisinvuokraussopimuksen vastuu (QTE-järjestely)/ Leasing- ja vuokrasopimukset

Elisa Oyj on syyskuussa 1999 solminut vuokraus-/takaisinvuokraussopimuksen (ns. QTE-järjestely) yhdysvaltalaisen pääomasijoittajien kanssa. Järjestelyn kohteena on televerkon laitteita, joiden omistusoikeus pysyy sopimuksen mukaan Elisa Oyj:llä. Järjestelyn kokonaisvuokramaksut ja -saamiset suoritettiin järjestelyn tekohetkellä, jolloin yhtiöille jäi noin 13 milj.euron nettokorvaus. Järjestelyn kokonaisarvo oli noin 203 miljoonaa Yhdysvaltain dollaria. Korvauksesta tuloutettiin konsernissa muihin rahoitustuottoihin 1,3 milj. euroa vuonna 2006. Korvaus tuloutetaan kokonaisuudessaan 10 vuoden aikana sopimuksen solmimisesta.

Järjestelyn ei odoteta aiheuttavan Elisalle muita kassavirtoja kuin edellä mainittu nettokorvaus. Yhtiön vastuu järjestelyssä rajoittuu tilanteeseen, jossa yhtiön maksamien vuokrien edelleen välittämisestä huolehtiva rahoituslaitos tai järjestelyn takaajapankki ei vastaa sitoumuksistaan.

Ympäristökulut

Yhtiön ympäristökuluilla ei ollut olennaista vaikutusta tilikauden tulokseen eikä taloudelliseen asemaan.

Osakkeet ja osakkeenomistajat

1. Osakepääoma ja osakkeet

Yhtiön maksettu ja kauppakisteriin merkitty osakepääoma oli tilikauden lopussa 83 033 008 euroa. Yhtiöjärjestyksen mukainen vähimmäispääoma on 25 000 000 euroa ja enimmäispääoma 500 000 000 euroa. Osakkeen nimellisarvo on 0,50 euroa.

Tilikauden päättyessä Elisa Oyj:n osakkeiden lukumäärä oli 166 066 016 kappaletta, jotka kaikki ovat samanlaisia.

2. Omat osakkeet

Varsinainen yhtiökokous 27.3.2006 valtuutti hallituksen omien osakkeiden hankkimiseen ja luovuttamiseen. Valtuutukset koskevat korkeintaan 16 000 000 omaa osaketta. Valtuutuksen perusteella Elisa Oyj hankki 4 000 000 miljoonaa omaa osakettaan pörssikaupankäynnissä 27.10.–4.12.2006 välisenä aikana.

Elisa Oyj:n tytäryhtiöistä Lounet Oy omistaa 125 000 Elisan osaketta.

Elisan ja sen tytäryhtiöiden omistamalla Elisa Oyj:n osakkeilla ei ole merkittävää vaikutusta omistuksen ja äänivallan jakautumiseen yhtiössä, niiden osuus kaikista yhtiön osakkeista ja äänistä on 2,48%.

3. Hallituksen valtuutukset

Yhtiökokous 27.3.2006 päätti, että hallitus valtuutetaan vuoden kuluessa yhtiökokouksesta lukien päättämään osakepääoman korottamisesta yhdellä tai useammalla uusmerkinnällä, päättämään yhden tai useamman vaihtovelkakirjalainan ottamisesta ja/tai optio-oikeuksien antamisesta siten, että uusmerkinnässä merkittävien, vaihtovelkakirjoja vastaan vaihdettavien ja optio-oikeuksien nojalla merkittävien uusien osakkeiden yhteenlaskettu määrä saa olla enintään 33,2 miljoonaa kappaletta ja yhtiön osakepääoma voi korottua yhteensä enintään 16 600 000 eurolla.

Edelleen yhtiökokous hyväksyi hallituksen ehdotuksen, että valtuutus oikeuttaa hallituksen päättämään merkintään oikeutetuista ja poikkeamaan osakkeenomistajien etuoikeudesta merkitä uusia osakkeita, vaihtovelkakirjoja ja/tai optio-oikeuksia sekä päättämään merkintähinnan määrittämisperusteista ja merkintähinnasta, uusien osakkeiden merkintäehdoista sekä vaihtovelkakirjalainan ja/tai optio-oikeuksien ehdoista. Osakkeenomistajien merkintäetuoikeudesta voidaan poiketa edellyttäen, että siihen on yhtiön kannalta painava taloudellinen syy, kuten yrityskauppojen tai muiden yhteistoimintajärjestelyiden rahoittaminen, toimeenpaneminen tai mahdollistaminen, yhtiön rahoitus- tai pääomarakenteen vahvistaminen tai kehittäminen taikka muu yhtiön liiketoiminnan kehittämiseen liittyvä järjestely. Hallitus on oikeutettu päättämään, että uusmerkinnässä annettavia osakkeita, vaihtovelkakirjalainaa tai optio-oikeuksia voidaan merkitä apporttiomaisuutta vastaan tai muuten tietyn ehdoin taikka käyttämällä kuittausoikeutta.

4. Hallituksen ja toimitusjohtajan osakkeenomistus

Elisa Oyj:n hallituksen jäsenten ja toimitusjohtajan omistamien osakkeiden kokonaismäärä 31.12.2006 oli 37 874 kappaletta osakkeita ja ääniä, ja niiden osuus osakkeista ja äänistä oli 0,02%.

5. Kurssikehitys

Elisa Oyj:n osakkeen päätöskurssi 29.12.2006 oli 20,75 euroa. Vuoden ylin noteeraus oli 20,76 euroa, alin 14,00 euroa ja keskimurssi 17,06 euroa.

Tilikauden lopussa Elisa Oyj:n ulkona olevien osakkeiden markkina-arvo oli 3 360 miljoonaa euroa.

6. Noteeraus ja vaihto

Elisa Oyj:n osake noteerataan Helsingin pörssin päälistalla kaupankäyntitunnusella ELI1V. Osaketta vaihdettiin pörssissä ajalla 1.1.2006–31.12.2006 kaikkiaan 247 303 007 kappaletta 4 218 milj. euron kokonaishintaan. Vaihto oli 150% tilikauden keskimääräisestä ulkona olevasta osakemäärästä.

7. Osakkeenomistuksen jakautuminen omistajaryhmittäin 31.12.2006

	Osakkeita	Osuus kaikista osakkeista %
1. Yritykset	26 492 044	15,95
2. Rahoitus- ja vakuutuslaitokset	4 133 302	2,49
3. Julkisyhteisöt	10 223 201	6,16
4. Voittoja tavoittelemattomat yhteisöt	2 133 481	1,28
5. Kotitaloudet	40 977 056	24,68
6. Ulkomaat	230 936	0,14
7. Erityistilit	345 679	0,21
Hallintarekisteröidyt	77 405 317	46,61
Elisa Oyj -konserni	4 125 000	2,48
Yhteensä	166 066 016	100,00

8. Osakkeenomistuksen jakautuminen suuruusluokittain 31.12.2006

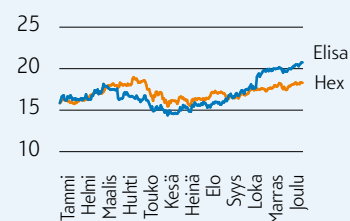
Osakkeiden määrä	Omistuksia	%	Osakkeita	%
1-100	25 989	10,95	1 273 614	0,77
101-500	203 876	85,93	36 438 455	21,94
501-1 000	4 931	2,08	3 307 664	1,99
1 001-5 000	2 086	0,88	3 897 260	2,35
5 001-10 000	169	0,07	1 187 800	0,72
10 001-50 000	144	0,06	3 144 029	1,89
50 001-100 000	25	0,01	1 905 764	1,15
100 001-500 000	27	0,01	5 312 886	3,20
500 001-	12	0,01	105 127 865	63,30
Kaikki yhteensä	237 259	100,00	161 595 337	97,31
Odotusluettelolla yhteensä			0	0,00%
Erityistileillä			345 679	0,21%
Elisa Oyj -konserni			4 125 000	2,48%
Liikkeeseenlaskettu määrä			166 066 016	100,00%

9. Suurimmat osakkeenomistajat 31.12.2006

Nimi	Osakkeita	%
1 Novator Finland Oy	17 105 583	10,30
2 Keskinäinen Eläkevakuutusyhtiö Ilmarinen	2 402 359	1,45
3 Keskinäinen Työeläkevakuutusyhtiö Varma	2 299 163	1,38
4 Ajanta Oy	2 074 176	1,25
5 Helsingin kaupunki	1 124 690	0,68
6 Suomen valtio/Valtiovarainministeriö	1 085 642	0,65
7 Valtion Eläkerahasto	700 000	0,42
8 Keskinäinen Vakuutusyhtiö Eläke-Fennia	584 358	0,35
9 OP-Delta Sijoitusrahasto	559 703	0,34
10 Evli Pankki Oyj	407 761	0,25
11 Etera Keskinäinen Eläkevakuutusyhtiö	402 584	0,24
12 Erikoissijoitusrahasto OMX Helsinki 25	350 232	0,21
13 Gyllenberg Finlandia Sijoitusrahasto	350 000	0,21
14 Nordea Fennia Sijoitusrahasto	313 249	0,19
15 Säästöpankki Kotimaa Sijoitusrahasto	280 000	0,17
16 Vantaan kaupunki	258 588	0,16
17 PSS-Trade Oy	213 758	0,13
18 Nordea Pro Suomi Sijoitusrahasto	199 427	0,12
19 Evli-Select Sijoitusrahasto	191 050	0,12
20 OP-Focus Erikoissijoitusrahasto	170 000	0,10
Yhteensä	31 072 323	18,72
Elisa Oyj -konserni yhteensä	4 125 000	2,48
Hallintarekisteröidyt	77 405 317	46,61
Muut kuin mainitut	53 463 376	32,19
Yhteensä	166 066 016	100,00

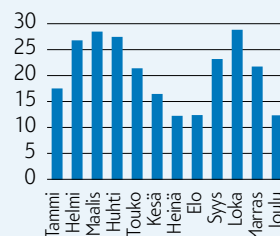
10. Kurssikehitys päivittäin

päätöskurssi, euroa



11. Osakevaihto

miljoona kpl/kuukausi



Hallituksen esitys voittovarojen käyttämisestä

Emoyhtiön oma pääoma taseen 31. 12. 2006 mukaan on 1 111 298 479,76 euroa, josta voitonjakokelpoiset varat ovat 573 862 767,14 euroa.

Emoyhtiön voitto tilikaudelta 1. 1. 2006–31. 12. 2006 on 111 569 189,14 euroa.

Hallitus ehdottaa yhtiökokoukselle, että voitonjakokelpoiset varat käytetään seuraavasti:

- osinkona jaetaan 1,50 euroa/osake eli yhteensä 243 099 024,00 euroa
- emoyhtiön hallussa oleville osakkeille ei jaeta osinkoa
- jätetään omaan pääomaan 330 763 743,14 euroa

Helsingissä helmikuun 7. päivänä 2007

Pekka Ketonen
hallituksen puheenjohtaja

Mika Ihamuotila

Lasse Kurkilahti

Matti Manner

Ossi Virolainen

Veli-Matti Mattila
toimitusjohtaja

Elisa Oyj:n osakkeenomistajille

Olemme tarkastaneet Elisa Oyj:n kirjanpidon, toimintakertomuksen, tilinpäätöksen ja hallinnon tilikaudelta 1.1.–31.12.2006. Hallitus ja toimitusjohtaja ovat laatineet EU:ssa käyttöön hyväksytyjen kansainvälisten tilinpäätösstandardien (IFRS) mukaan laaditun konsernitilinpäätöksen, joka sisältää konsernin taseen, tuloslaskelman, rahavirtalaskelman, laskelman oman pääoman muutoksista ja liitetiedot sekä Suomessa voimassa olevien määräysten mukaisesti laaditut toimintakertomuksen ja emoyhtiön tilinpäätöksen, joka sisältää emoyhtiön taseen, tuloslaskelman, rahoituslaskelman ja liitetiedot. Suorittamamme tarkastuksen perusteella annamme lausunnon konsernitilinpäätöksestä sekä toimintakertomuksesta, emoyhtiön tilinpäätöksestä ja hallinnosta.

Tilintarkastus on suoritettu hyvän tilintarkastustavan mukaisesti. Kirjanpitoa sekä toimintakertomuksen ja tilinpäätöksen laatimisperiaatteita, sisältöä ja esittämistapaa on tarkastettu riittävässä laajuudessa sen toteamiseksi, etteivät toimintakertomus ja tilinpäätös sisällä olennaisia virheitä tai puutteita. Hallinnon tarkastuksessa on selvitetty emoyhtiön hallituksen jäsenten sekä toimitusjohtajan toiminnan lainmukaisuutta osakeyhtiölain säännösten perusteella.

Konsernitilinpäätös

EU:ssa käyttöön hyväksytyjen kansainvälisten tilinpäätösstandardien (IFRS) mukaan laadittu konsernitilinpäätös antaa näiden standardien ja kirjanpitolaisten tarkoittamalla tavalla oikeat ja riittävät tiedot konsernin toiminnan tuloksesta ja taloudellisesta asemasta.

Emoyhtiön tilinpäätös, toimintakertomus ja hallinto

Emoyhtiön tilinpäätös on laadittu kirjanpitolaisten ja tilinpäätöksen laatimista koskevien muiden säännösten ja määräysten mukaisesti ja antaa kirjanpitolaisten tarkoitetulla tavalla oikeat ja riittävät tiedot emoyhtiön toiminnan tuloksesta ja taloudellisesta asemasta.

Toimintakertomus on laadittu kirjanpitolaisten ja toimintakertomuksen laatimista koskevien muiden säännösten ja määräysten mukaisesti. Toimintakertomus on yhdenmukainen tilinpäätöksen kanssa ja antaa kirjanpitolaisten tarkoitetulla tavalla oikeat ja riittävät tiedot konsernin sekä emoyhtiön toiminnan tuloksesta ja taloudellisesta asemasta.

Konsernitilinpäätös ja emoyhtiön tilinpäätös voidaan vahvistaa sekä vastuuvapaus myöntää emoyhtiön hallituksen jäsenille sekä toimitusjohtajalle tarkastamaltamme tilikaudelta. Hallituksen esitys voitonjakel-
poisten varojen käsittelystä on osakeyhtiölain mukainen.

Helsinki, 7. helmikuuta 2007
KPMG OY AB

Pekka Pajamo
KHT

Hallinto ja rakenne. Elisan kotimaan ydinliiketoimintaa koskeva organisaatio muodostuu neljästä yksiköstä: Henkilöasiakkaat ja yrittäjät liiketoiminta, Yritysassiakkaat liiketoiminta, Tuotanto ja Tukitoiminnot.

Elisan tulos raportoidaan matkaviestintäliiketoimintana ja kiinteän verkon liiketoimintana. Elisassa noudatetaan Helsingin Pörssin, Keskukskauppakamarin sekä Elinkeinoelämän keskusliiton (EK) suositusta listayhtiöiden hallinnointi- ja ohjaujärjestelmistä (Corporate Governance).

Yhtiökokous

Yhtiökokous on Elisan ylin päättävä elin. Yhtiökokous vahvistaa mm. konsernituloslaskelman ja taseen. Se päättää myös osinkojen maksamisesta hallituksen ehdotuksen pohjalta, valitsee hallituksen jäsenet ja tilintarkastajat sekä päättää vastuuvapauden myöntämisestä hallituksen jäsenille ja toimitusjohtajalle.

Elisan vuoden 2007 varsinainen yhtiökokous pidetään maanantaina 19.3.2007 klo 14.00 Finlandia-talossa, osoitteessa Mannerheimintie 13 e, Helsinki.

Hallitus

Kokoonpano ja toimikausi

Elisan hallitukseen kuuluu yhtiöjärjestyksen mukaan vähintään 5 ja enintään 9 jäsentä. Hallituksen jäsenet valitsee yhtiökokous yhden vuo-

den toimikaudeksi, joka alkaa valinnan suorittaneen yhtiökokouksen päätyttyä ja päättyy seuraavan yhtiökokouksen päätyttyä. Hallitus valitsee keskuudestaan puheenjohtajan ja varapuheenjohtajan.

Tällä hetkellä hallitukseen kuuluu 5 jäsentä. Varsinainen yhtiökokous valitsi 27.3.2006 hallituksen jäseniksi Pekka Ketosen (pj), Mika Ihamuotilan (vpj), Lasse Kurkilahden, Matti Mannerin ja Ossi Virolaisen.

Tehtävät

Hallitus huolehtii yhtiön hallinnosta ja toiminnan asianmukaisesta järjestämisestä. Hallitus on vahvistanut työjärjestyksen, johon on kirjattu hallituksen kokouskäytäntö sekä hallituksen tehtävät. Hallituksen yleisenä tehtävänä on suunnata yhtiön toimintaa niin, että se tuottaa mahdollisimman suuren lisäarvon omistajien sijoittamalle pääomalle, ottaen huomioon yhtiön eri sidosryhmien intressit.

Päämääränsä toteuttamiseksi hallitus mm:

- vahvistaa yhtiön eettiset arvot ja toimintatavat ja seuraa niiden toteutumista
- seuraa yhtiön johdon tiedottamista omistajakunnalle ja arvopaperimarkkinoille ja käsittelee tarvittaessa omistajaintressin muotoutumista ja markkinoiden suhtautumista
- määrittelee yhtiön osinkopolitiikan ja tekee yhtiökokoukselle ehdotuksen osingosta
- vahvistaa vuosittain yhtiön perusstrategian ja siitä johdetut liiketoiminnan tavoitteet
- hyväksyy vuosittain talous- ja toimintasuunnitelman ja siihen perustuvat liiketoiminnan tavoitteet
- hyväksyy vuosi-investointien kokonaismäärän sekä päättää erikseen suurista ja strategisesti merkittävistä investoinneista, disinvestoinneista ja yrityskaupoista
- hyväksyy merkittävät etabloitumiset uusille liiketoiminnan alueille tai ulkomaille
- perehtyy vuosittain toimialan tekniseen kehitykseen ja alan yleiseen kysyntä- ja kilpailutilanteeseen ja arvioi toimitusjohtajan laatiman analyysin perusteella yhtiön keskeiset riskit
- käsittelee ja hyväksyy välitilinpäätökset ja osavuosikatsaukset sekä tilinpäätöksen ja toimintakertomuksen
- vahvistaa Elisan organisaatorakenteen pääpiirteet
- nimittää ja tarvittaessa erottaa toimitusjohtajan ja hänen välittömät alaisensa sekä päättää heidän työehdoistaan ja kannustusjärjestelmistään
- tekee tarvittaessa yhtiökokoukselle esityksiä johdon ja henkilöstön palkkiojärjestelmistä
- arvioi vuosittain omaa toimintaansa.

Valiokunnat

Hallitus päättää vuosittain järjestäytymiskokouksessaan valiokunnista ja niiden puheenjohtajista ja jäsenistä. Vuonna 2006 toimivat kompensatio- ja nimitysvaliokunta sekä tarkastusvaliokunta. Valiokunnat eivät tee varsinaisia päätöksiä, vaan valmistelevat hallituksessa päätettäviä valiokunnan tehtäväkenttään kuuluvia asioita. Valiokunnan pöytäkirjat jaetaan kaikille hallituksen jäsenille.

Elisan toimintamalli



Kompensaatio- ja nimitysvaliokunta valmistelee mm. seuraavia asioita: johtoon kuuluvien henkilöiden nittäminen ja erottaminen, pitkän tähtäimen kannustinjärjestelmät ja johdon palkitsemiseen liittyvät asiat. Valiokunnan puheenjohtaja keskustelelee suurimpien omistajien kanssa yhtiökokoukselle tehtävästä ehdotuksesta koskien hallituksen jäseniä ja heidän palkkioistaan.

Vuonna 2006 compensaatio- ja nimitysvaliokunnan puheenjohtajana toimi hallituksen puheenjohtaja Pekka Ketonen ja jäsenenä Mika Ihamuotila ja Lasse Kurkilahti.

Tarkastusvaliokunnan tehtävä on mm. valvoa, että taloudellinen raportointi, kirjanpito ja varainhoito sekä ulkoinen ja sisäinen tarkastus ja riskienhallinta on järjestetty asianmukaisesti. Toteutukseen tehtävänsä valiokunnan kokouksissa mm:

- käsitellään tilinpäätöksen ja osavuositarkastuksen sisältö ennen varsinaista hallituskäsittelyä
- sisäinen tarkastus esittää tarkastussuunnitelman ja edellisen vuoden tarkastusraportin
- tilintarkastajat esittävät tulevan vuoden tarkastussuunnitelman ja edellisen vuoden tarkastusraportin ja
- esitellään riskienhallinnan järjestäminen ja käsitellään selvitys suurimmista riskeistä.

Valiokunnan kokouksiin osallistuu myös päävastuullinen tilintarkastaja.

Vuonna 2006 tarkastusvaliokunnan puheenjohtajana toimi Ossi Virolainen ja jäsenenä Matti Manner.

Vuonna 2006 hallituksen compensaatio- ja nimitysvaliokunta kokoontui 6 kertaa ja tarkastusvaliokunta 5 kertaa.

Kokoukset ja palkkiot

Hallitus kokoontuu pääsääntöisesti kerran kuussa kesän lomakautta lukuun ottamatta. Kokouksen esittelijänä toimii Elisa Oyj:n toimitusjohtaja.

Hallituksen jäsenille maksettiin vuonna 2006 seuraavat yhtiökokouksen päättämät palkkiot:

- puheenjohtajan kuukausipalkkio 7000 euroa/kk

- varapuheenjohtajan ja tarkastusvaliokunnan puheenjohtajan kuukausipalkkio 4 900 euroa/kk

- jäsenen kuukausipalkkio 3 500 euroa/kk
- kokouspalkkio 500 euroa/kokous/henkilö.

Kuukausipalkkioilla (60%:n laskennallisen ennakonpidätyksellä vähennettynä) ostetaan vuosineljänneksittäin Elisan osakkeita. Osakkeilla on neljän vuoden luovutusrajoitus.

Vuonna 2006 hallituksen puheenjohtajalle luovutettiin palkkioina Elisan osakkeita 1 641 kpl, varapuheenjohtajalle 1 203 kpl, tarkastusvaliokunnan puheenjohtajalle 1 277 kpl ja hallituksen jäsenille 911 kpl.

Elisan hallituksen jäsenille 29.12.2006 hankittujen osakkeiden kauppa kirjautui jäsenien arvo-osuustileille vasta 2.1.2007, joten nämä osakemäärät eivät sisälly alla jäsenien kohdalla mainittuun osakemäärään.

Elisan hallituksen Elisa-omistukset	Osakkeita, kpl, 31.12.2006
Pekka Ketonen, hallituksen puheenjohtaja	5 595
Mika Ihamuotila, hallituksen varapuheenjohtaja	3 401
Lasse Kurkilahti, hallituksen jäsen	1 271
Matti Manner, hallituksen jäsen	771
Ossi Virolainen, hallituksen jäsen	7 464

Vuonna 2006 hallitus kokoontui 15 kertaa. Keskimääräinen osallistumisaste hallituksen kokouksiin oli 95 prosenttia.

Toimitusjohtaja

Elisalla on toimitusjohtaja, jonka tehtävänä on hoitaa yhtiön juoksevaa hallintoa hallituksen antamien ohjeiden ja määräysten sekä osakeyhtiölain mukaisesti. Toimitusjohtajan valitsee hallitus. Toimitusjohtajana toimi vuonna 2006 Veli-Matti Mattila.

Toimitusjohtajan palkkaus

Toimitusjohtaja Veli-Matti Mattilalle on maksettu tilikauden aikana kokonaispalkkaa yhteensä 878 370,93 euroa, mikä sisältää säännöllisen kuukausipalkan ja tulospalkkion sekä verotettavat puhelin- ja autoedut. Lisäksi johdon palkitsemis- ja kannustinjärjestelmä 2003 puitteissa toimitusjohtajalle on suoritettu palkkiosumma 185 268,43.

Toimitusjohtajan sopimussuhteen irtisanomisaika on Elisan puolelta 6 kuukautta ja toimitusjohtajan puolelta 3 kuukautta. Sopimuksen päättyessä Elisasta johtuvasta syystä toimitusjohtajalla on oikeus saada Elisalta 24 kuukauden kokonaispalkkaa vastaava erokorvaus vähennettynä sopimuksen irtisanomisajan palkalla.

Elisan toimitusjohtajalla on oikeus lisäeläkevuokituksen perusteella jäädä eläkkeelle 60 vuoden iässä.

Elisan johtoryhmä

Elisan johtoryhmä (EJR) valmistelee yhtiön strategiaa ja seuraa tulosten muodostumista sekä käsittelee asioita, joihin liittyy merkittäviä taloudellisia tai muita vaikutuksia. Johtoryhmän kokoonpano ja sen omistukset ilmenevät alla olevasta taulukosta.

Elisan johtoryhmän Elisa-omistukset	Osakkeita, kpl, 31.12.2006
Veli-Matti Mattila, toimitusjohtaja	19 372
Matti Vikkula, johtaja, Henkilöasiakkaat ja yrittäjät	17 964
Jukka Valtanen, johtaja, Henkilöasiakkaat ja yrittäjät, Elisa	-
Panu Lehti, johtaja, Henkilöasiakkaat ja yrittäjät, Saunalahti	300
Asko Kansälä, johtaja, Yritysassiakkaat	1 562
Pasi Mäenpää, myyntijohtaja, Yritysassiakkaat	-
Tapio Karjalainen, johtaja, Tuotanto	1 570
Matias Castrén, johtaja, Palvelut, kehitys ja IT, Tuotanto	-
Jukka Peltola, johtaja, Kehitys	-
Jari Kinnunen, talous- ja rahoitusjohtaja	86
Hannu Laakso, markkinointijohtaja	-
Sami Ylikortes, hallintojohtaja	1 557

Riskienhallinta

Riskienhallinta on osa Elisan sisäistä valvontajärjestelmää, jonka avulla pyritään varmistamaan, että yhtiön liiketoimintaan vaikuttavat riskit tunnistetaan, niihin vaikutetaan ja niitä seurataan. Yritys jakaa liiketoimintaan vaikuttavat riskinsä strategisiin, operatiivisiin ja vakuutettavissa oleviin riskeihin sekä rahoitusriskeihin.

Hallituksen tarkastusvaliokunta valvoo, että riskienhallinta on järjestetty asianmukaisesti. Yhtiön strategiaprosessiin kuuluu riskien kartoitus sekä tunnistettujen riskien suuruuden, todennäköisyyden ja hyväksyttävyyden arviointi. Strategiset tavoitteet viedään henkilöstön operatiivista toimintaa ohjaaviksi yhtiön ja yksikkökohtaisten tavoitteiden kautta. Toimintapolitiikkojen, menettelyohjeiden ja riskien seurannan avulla varmistetaan, että toimenpiteet ovat tavoitteiden mukaisia. Elisan vakuutettavaksi jäävät riskit hoidetaan yhteistyössä ulkopuolisen vakuutusmeklarin kanssa.

Sisäinen valvonta

Sisäinen valvonta on oleellinen osa yhtiön hallintoa ja johtamista. Vastuu yhtiön valvonnan järjestämisestä kuuluu hallitukselle ja toimitusjohtajalle. Sisäisen valvonnan vastuuketju ulottuu koko organisaatioon siten, että kukin elisalainen vastaa aina oman vastuualueensa valvonnasta omalle esimiehelleen. Sisäisen valvonnan toteuttamisessa auttaa myös sisäinen tarkastus.

Sisäinen tarkastus

Sisäisen tarkastuksen yksikön tarkoituksena on auttaa organisaatiota sen tavoitteiden saavuttamisessa arvioimalla ja tutkimalla sen toimintoja sekä valvomalla yhtiön ohjeistuksen noudattamista. Tätä varten se tuottaa analyysejä, arvioita, suosituksia ja informaatiota yhtiön ylimmän johdon käyttöön. Sisäinen tarkastus on muusta organisaatiosta riippumaton toiminto. Tarkastuksen lähtökohta on liikkeenjohdollinen, ja työtä tehdään läheisessä yhteistyössä tilintarkastuksen kanssa. Vuotuiset tarkastussuunnitelma ja tarkastuskertomus esitetään hallituksen tarkastusvaliokunnalle. Sisäinen tarkastus suorittaa hallituksen pyynnöstä tarkastuksia erikseen pyydytyistä asioista.

Tilintarkastajat

Tilintarkastajien tehtävänä on varmistua siitä, että tilinpäätös on laadittu voimassa olevien säännösten mukaisesti siten, että se antaa oikeat ja riittävät tiedot yhtiön tuloksesta ja taloudellisesta asemasta sekä muut tarpeelliset tiedot yhtiön sidosryhmille. Muita keskeisiä tavoitteita: varmistua, että sisäinen valvonta ja riskienhallinta on asianmukaisesti järjestetty ja että organisaatio toimii ohjeiden mukaisesti sekä annettujen valtuuksien puitteissa. Ulkoisen ja sisäisen tarkastuksen keskinäistä työnjakoa painotetaan siten, että sisäinen tarkastus varmistuu organisaation toimimisesta yhtiön sisäisten ohjeiden mukaisesti.

Yhtiöllä oli vuonna 2006 yksi varsinainen tilintarkastaja. Tilintarkastajan on oltava Keskuskauppakamarin hyväksymä tilintarkastaja. Tilintarkastajien toimikausi on heitä valittaessa kulumassa oleva tilikausi. Tilintarkastajien tehtävä päättyy toimikauden päättymistä lähinnä seuraavan varsinaisen yhtiökokouksen päätyessä.

Kertomusvuonna Elisan tilintarkastajana toimi KHT-yhteisö KPMG Oy Ab, jonka nimeämänä päävastuullisena tilintarkastajana toimi Pekka Pajamo, KHT.

Suomalaisten konserniyhtiöiden tilintarkastuspalkkiot tilivuodelta 2006 olivat yhteensä 184 000 euroa, josta emoyhtiön osuus oli 115 000 euroa. Ulkomaisten konserniyhtiöiden tilintarkastuspalkkio oli 20 000 euroa.

Tilintarkastusyhteisölle on suoritettu tilintarkastukseen liittymättömistä palveluista palkkioita 415 000 euroa. Nämä palvelut liittyivät mm. regulaatiolaskentaan, veroneuvontaan ja yritysjärjestelyihin.

Yhtiön sisäpiiri

Elisassa on käytössä Helsingin Pörssin 1.1.2006 voimaan tullut sisäpiiriohje.

Elisan pysyvä sisäpiiri ja sisäpiirirekisteri

Elisan julkiseen sisäpiiriin kuuluvat arvopaperimarkkinalain mukaisesti Elisan hallituksen jäsenet, toimitusjohtaja ja tilintarkastusyhteisön yhtiöstä päävastuullinen tarkastaja. Tämän lisäksi pysyviin sisäpiiriläisiin kuuluvat Elisan johtoryhmän jäsenet. Lain edellyttämät tiedot julkiseen sisäpiiriin kuuluvista, heidän lähipiiristään sekä näiden määräys- ja vaikutusvaltauyhteisöistä on merkitty Elisan julkiseen sisäpiiriin. Julkisen sisäpiiriläisten omistustiedot ovat nähtävillä internetissä Elisan kotisivujen www.elisa.fi kautta.

Lisäksi Elisassa on yrityskohtainen ei-julkinen sisäpiiri, johon on nimetty muita yhtiön johtoon ja taloushallintoon kuuluvia sekä tarvittaessa hankekohtaisia sisäpiirejä.

Sisäpiirihallinto

Elisan lakiasiat valvoo sisäpiiriohjeiden noudattamista ja pitää yllä yhtiön sisäpiirirekisterejä yhteistyössä Suomen Arvopaperikeskus Oy:n (APK:n) kanssa. Sisäpiiriläisten tiedot tarkistetaan vähintään kerran vuodessa. Pysyvien sisäpiiriläisten tulee ajoittaa kaupankäynti yhtiön arvopapereilla siten, ettei kaupankäynti heikennä arvopaperimarkkinoita kohtaan tunnettua luottamusta. Pysyvät sisäpiiriläiset eivät saa käydä kauppaa yhtiön arvopapereilla yhtiön osavuosikatsauksen ja tilinpäätösjulkistamista edeltävinä 14 päivän aikana (=suljettu ikkuna). Sisäpiiriläisen on suositeltavaa tehdä vain pitkäaikaisia sijoituksia Elisaa ja ajoittaa mahdollinen kaupankäynti tulosjulkistusta seuraaviin 14 vuorokautteen. Lisäksi mahdollisissa sisäpiirihankkeissa olevat henkilöt eivät saa hankkeen aikana käydä kauppaa yhtiön arvopapereilla.

1 Pekka Ketonen

s. 1948, TkT h.c., hallituksen puheenjohtaja, jäsen vuodesta 2001.

– Keskeinen työkokemus: Vaisala Oy:n toimitusjohtaja 1992–2006
– Keskeisimmät samanaikaiset luottamustehtävät: VTT:n hallituksen puheenjohtaja ja hallituksen jäsen Teknologia-teollisuudessa.

2 Mika Ihamuotila

s. 1964, KTT, hallituksen varapuheenjohtaja, Sampo Oyj, konsernin johtoryhmän jäsen, jäsen vuodesta 2003.

– Keskeinen työkokemus: Sampo Pankki Oy:n toimitusjohtaja 2005–31.1.2007, Mandatum Pankin johtaja ja toimitusjohtaja 1994–2000.

– Keskeisimmät samanaikaiset luottamustehtävät: Suomen Pankkiyhdistyksen hallituksen varapuheenjohtaja, Oy HYY-Yhtiöt Ab:n ja Elinkeinoelämän Keskusliitto EK:n hallituksen jäsen.

3 Lasse Kurkilahti

s. 1948, ekonomi, Kemira Oy:n pääjohtaja, jäsen vuodesta 2005.

– Keskeinen työkokemus: Toimitusjohtajana Elcoteq Network Oy:ssä 2001–2004, Raisio Yhtymä Oy:ssä 2000–2001 ja Nokian Renkaat Oy:ssä 1988–2000.

– Keskeisimmät samanaikaiset luottamustehtävät: Kemianteollisuus ry:n hallituksen puheenjohtajuus päättyi 31.12.2006, ja hallituksen jäsenyys alkoi 1.1.2007. Lisäksi Kurkilahti oli Lassila & Tikanoja Oy:n ja Elinkeinoelämän Keskusliitto EK:n hallituksen jäsen.

4 Matti Manner

s. 1953, varatuomari ja asianajaja, jäsen vuodesta 2005.

– Keskeinen työkokemus: Asianajotoimisto Brander & Manner Oy:n osakas vuodesta 1980. Manner on toiminut tuomarina ja esittelijänä Turun käräjäoikeudessa ja Turun hovioikeudessa, assistenttina Turun yliopiston oikeustieteellisessä tiedekunnassa sekä nimismiehenä ja henkikirjoittajana.

– Keskeisimmät samanaikaiset luottamustehtävät: Ruissalo Säätiön hallituksen puheenjohtaja sekä Turun Osuuskaupan, Länsi-Suomi Yhtymä Oy:n ja YH Länsi-Suomi Oy:n hallituksen jäsenen. Suomen Asianajajaliiton hallituksen jäsen hän on ollut vuodesta 1996 alkaen, varapuheenjohtaja 1998–2001 ja puheenjohtaja 2001–2004.

5 Ossi Virolainen

s. 1944, OTK ja ekonomi, jäsen vuodesta 1997.

– Keskeinen työkokemus: Avesta-Polarit Oy:n toimitusjohtaja vuosina 2001–2003 sekä Outokumpu Oy:n palveluksessa 1967–2001, josta ajasta varapääjohtaja 1992–2001 ja johtoryhmän jäsen 1983–2001.

– Keskeisimmät samanaikaiset luottamustehtävät: Kemira GrowHow Oy:n hallituksen puheenjohtaja ja Oy Langh Ship Ab:n hallituksen jäsen.

Kaikki vuoden 2006 aikana toimineet Elisan hallituksen jäsenet ovat riippumattomia.

2

5

4

3

1



Johtoryhmä.

1 Veli-Matti Mattila

s. 1961, DI, MBA, toimitusjohtaja, yhtiön palveluksessa vuodesta 2003.

– Keskeinen työkokemus: Oy L M Ericsson Ab:n toimitusjohtaja 1997–2003. Hän on työskennellyt Ericsson-konsernin eri tehtävissä Suomessa ja Yhdysvalloissa vuodesta 1986 lähtien. Mattila on toiminut myös asiantuntijana sveitsiläisessä Ascrom Hasler AG:ssä.

– Keskeisimmät samanaikaiset luottamustehtävät: Elinkeinoelämän keskusliiton EK:n hallituksen jäsen, hallituksen puheenjohtaja FiCom ry:ssä (1.1.2007 alkaen), varapuheenjohtaja Tieto- ja tekniikka-alojen työnantajaliitossa (TIKLI) ja hallituksen jäsen Keskuskauppakamarissa.

2 Matti Vikkula

s. 1960, KTM, johtaja, Henkilöasiakkaat ja yrittäjät, yhtiön palveluksessa vuodesta 2005.

– Keskeinen työkokemus: Saunalahti Group Oy:n toimitusjohtaja vuodesta 2001. Hän on aikaisemmin työskennellyt mm. partnerina PwC Consultingissa liikkeenjohdon konsultoinnissa.

– Keskeisimmät samanaikaiset luottamustehtävät: Kristina Cruises Oy:n ja Ruukki Group Oy:n hallituksen puheenjohtaja sekä Satama Interactive Oy:n hallituksen jäsen.

3 Jukka Valtanen

s. 1961, KTM, johtaja, Henkilöasiakkaat ja yrittäjät, Elisa, yhtiön palveluksessa vuodesta 2005.

– Keskeinen työkokemus: 2001–2005 Varesvuo Partners Oy:n toimitusjohtaja, 1998–2000 Crea Video Oy:n toimitusjohtaja, 1991–1997 L'Oréal Finland Oy, divisioonajohtaja, myyntijohtaja, 1987–1990 Vaasan Mylly, Cultor-konserni, tuotepäällikkö, konsernin laskentapäällikkö.

4 Panu Lehti

s. 1970, tekn. yo, fil. yo, johtaja, Henkilöasiakkaat ja yrittäjät, Saunalahti, yhtiön palveluksessa vuodesta 2005.

– Keskeinen työkokemus: Saunalahti Group Oy:n palveluksessa vuodesta 2000, ensin teknisenä johtajana ja heinäkuusta 2002 alkaen Internet- ja teleoperaattoriyksiköstä vastaavana liiketoimintajohtajana. Hän on aikaisemmin työskennellyt mm. NIC Tietoverkot Oy:n toimitusjohtajana ja Nortel Networks Oy:n myyntipäällikkönä.

5 Asko Känsälä

s. 1957, DI, johtaja, Yritysi asiakkaat, yhtiön palveluksessa vuodesta 2003.

– Keskeinen työkokemus: Ericsson-konsernin Pohjoismaiden ja Baltian myyntiyksikön myyntijohtaja ja johtoryhmän jäsen 2001–2003, Oy LM Ericsson AB:n myyntijohtaja 1996–2001, Teknologian tutkimuskeskus (TEKES), Japanin teollisuussuhteitoimiston päällikkö 1993–1996, Hewlett-Packard Oy, myyntipäällikkö 1987–1993.

6 Pasi Mäenpää

s. 1965, datanomi, MBA, myyntijohtaja, Yritysi asiakkaat, yhtiön palveluksessa vuodesta 2006.

– Keskeinen työkokemus: Cisco Systems Finland Oy:n toimitusjohtaja 2002–2006, Netigy Corporationin Keski-Euroopan johtaja 2000–2002, Fujitsun Euroopan ja USA:n myyntijohtaja 1999–2000 sekä Oracle Corporationin myynti- ja maa-johtaja Pohjois-, Keski- ja Itä-Euroopassa 1990–1999.

– Keskeisimmät samanaikaiset luottamustehtävät: Affecto-Genimop Oy:n hallituksen jäsen.

1

2

3

8

4

6



7 Tapio Karjalainen

s. 1959, DI, johtaja, Tuotanto, yhtiön palveluksessa kahteen otteeseen vuosina 1985–1992 ja vuodesta 2003.

– Keskeinen työkokemus: Useissa johtotehtävissä Nokia Networkissa ja sen edeltäjissä 1992–2001, Nokia Networks ja sen edeltäjän Nokia Telecommunicationsin johtoryhmän jäsen vuosina 1998–2001. HPY:ssä 1985–1992 mm. myyntijohtajana ja osastopäällikkönä.

8 Matias Castrén

s. 1963, DI, eMBA, johtaja, Palvelut, kehitys ja IT, Tuotanto, yhtiön palveluksessa vuodesta 1995.

– Keskeinen työkokemus: Asiakastuki-palvelut-yksikön johtaja 2005, Laskutus ja asiakashallintapalvelut-tulosyksikön johtaja 2004–2005, Mobiiliportaali-ratkaisut-yksikön johtaja 2000–2003, Radiolinja Oy:n tietohallintojohtaja 1995–2000, sekä Digital Equipment Corporation asiantuntijatehtävät 1989–1995.

9 Jukka Peltola

s. 1970, fil.yo, johtaja, Kehitys, yhtiön palveluksessa vuodesta 2005.

– Keskeinen työkokemus: PSS-Trade Oy:n toimitusjohtaja ja hallituksen jäsen sekä Saunalahti Group Oy:n Internet- ja teleoperaattoritoiminnan johtaja vuodesta 2002.

– Keskeisimmät samanaikaiset luottamustoimet: Finnish Commuter Airlines Oy:n, Seicapital Oy:n ja SmartIT Finland Oy:n hallituksen jäsen.

10 Jari Kinnunen

s. 1962, KTM, Talous- ja rahoitusjohtaja, yhtiön palveluksessa vuodesta 1999.

– Keskeinen työkokemus: Yomi Oy:n toimitusjohtaja 2004, Elisa Kommunikation GmbH:n talousjohtaja 1999–2004 Saksassa, Polar International Oy:n toimitusjohtaja 1996–99 ja controlleri 1990–96 sekä Oy Alftan Ab:n controlleri 1987–90.

11 Hannu Laakso

s. 1963, KTM, Markkinointijohtaja, yhtiön palveluksessa vuodesta 2004.

– Keskeinen työkokemus: MTV Oy:n markkinointijohtaja 2000–2004, McDonald's ketjun markkinointipäällikkö 1997–2000, Olvin tuotepäällikkö 1994–1997 sekä vuosina 1989–1994 myyntitehtävissä Nokia Datassa ja ICL:ssä.

12 Sami Ylikortes

s. 1967, KTM, OTK, Hallintojohtaja, yhtiön palveluksessa vuodesta 1996.

– Keskeinen työkokemus: hallintojohtaja vuodesta 2000. Toiminut hallituksen sihteerinä vuodesta 1998 sekä Suomen Unileverin taloushallinnon tehtävissä vuosina 1991–1996.

Elisan johtoryhmän jäsenillä ja eräillä muilla johdon jäsenillä on ryhmälisäeläkevakuutuksen perusteella oikeus jäädä eläkkeelle pääasiassa 62 ikävuoden jälkeen 60 prosentin tasoa vastaavalla kokonaiseläkkeellä.

Hallitus päätti 2.3.2006 osakepalkkiojärjestelmän käyttöönottamisesta. Osakepalkkiojärjestelmä tarjoaa hallituksen päättämille avainhenkilöille mahdollisuuden saada palkkiona Elisa Oy:n osakkeita kahdelta kahden kalenterivuoden pituiselta ansaintajaksolta. Sen piiriin kuului vuonna 2006 yhteensä 46 henkilöä.

Ansaintajaksoja ovat 2.3.2006–31.3.2008 osalle A ja 1.10.2007–31.3.2010 osalle B. Osakepalkkiojärjestelmästä maksettavan palkkion määrä on sidottu Elisan osakkeen kokonaistuottoon ansaintajaksolla.

Järjestelmän tavoitteena on sitouttaa avainhenkilöt kehittämään yrityksen kannattavuutta ja arvonousua pitkällä tähtäimellä palkitsemalla heitä tavoitteiden mukaisesta kehityksestä ja samalla lisätä johdon osakeomistusta.



Elisan pörssitiedotteet ja -ilmoitukset vuonna 2006.

tammikuu

- 2. 1. Elisa Matkapuhelinpalvelut Oy:n sulautuminen merkitty kaupparekisteriin
- 16. 1. Elisan lunastustarjous Saunalahdesta – alustava tulos
- 18. 1. Elisan lunastustarjous Saunalahdesta – lopullinen tulos
- 20. 1. Pasi Mäenpää nimitetty Elisan yritysasiakkaat-yksikön myyntijohtajaksi
- 23. 1. Saunalahti Group Oyj:n ennakkotiedot vuodelta 2005

helmikuu

- 9. 2. Tilinpäätös vuodelta 2005
- 16. 2. Elisa ulkoistaa tilausten käsittely- ja laskutustoimintoja Barona Oy:lle

maaliskuu

- 3. 3. Elisan avainhenkilöille kannustusjärjestelmä
- 3. 3. Kutsu Elisan varsinaiseen yhtiökokoukseen
- 20. 3. Elisan vuosikertomus vuodelta 2005 on julkaistu
- 21. 3. Ehdotus Elisan hallituksen kokoonpanoksi ja jäsenten palkkioiksi
- 27. 3. Elisan varsinaisen yhtiökokouksen päätökset
- 27. 3. Elisan hallituksen puheenjohtajaksi Pekka Ketonen
- 28. 3. Elisan omistus Saunalahdesta 100 prosenttia

huhtikuu

- 4. 4. Hovioikeuden päätös entisen Radiolinjan yhtiökokouksen moitekanteesta
- 5. 4. Osa Saunalahden laajakaistaverkosta myyty kilpailuviraston asettamien ehtojen mukaisesti
- 25. 4. Elisan osavuositarkastus tammi-maaliskuulta

toukokuu

- 9. 5. Syyttäjän kanta Jippiin vuoden 2001 tiedottamisasiassa
- 9. 5. Tikka Communications Oy:n vähemmistöosakkeiden lunastushinnaksi 1 940 euroa osakkeelta
- 16. 5. Saunalahti Group Oyj:n vähemmistöosakkeiden lunastushinnaksi 2,56 euroa osakkeelta
- 31. 5. Saunalahden matkaviestinnän yhdysliikennemaksu muuttuu

kesäkuu

- 9. 6. Elisa tekee ostotarjouksen Lounet Oy:n osakkeenomistajille
- 13. 6. Elisa ulkoistaa taloushallinnon prosesseja Pretaxille.
- 20. 6. Elisan ostotarjous Lounet Oy:n osakkeenomistajille

heinäkuu

- 25. 7. Elisan osavuositarkastus huhti-kesäkuulta 2006
- 31. 7. Elisan yhteistilillä olevien osakkeiden myynti

syyskuu

- 1. 9. Elisan ulkoistamissopimukset Relacomin ja Pretaxin kanssa voimaan 1.9.2006

lokakuu

- 20. 10. Elisa aloittaa omien osakkeiden hankinnan
- 20. 10. Elisan osavuositarkastus heinä-syyskuulta 2006
- 24. 10. Elisan yhtiökokous ja tulosjulkistukset 2007
- 26. 10. Standard & Poor's muutti Elisan luokituksen näkymän vakaaksi

marraskuu

- 10. 11. Korkeimman oikeuden päätös entisen Radiolinjan yhtiökokouksen moitekanteesta

joulukuu

- 5. 12. Omien osakkeiden hankinnan päättäminen

Tietoja osakkeenomistajille.

Yhtiökokous

Elisa Oyj:n vuoden 2007 varsinainen yhtiökokous pidetään maanantaina 19.3.2007 klo 14.00 Finlandia-talossa, osoitteessa Mannerheimintie 13 e, Helsinki.

Yhtiökokoukseen on ilmoitauduttava viimeistään sunnuntaina 11.3.2007 ennen klo 20.00, kirjallisesti osoitteeseen Elisa Oyj, Contact Center -palvelut/Sö A 6201, PL 30, 00061 ELISA, puhelimitse kaikkina viikonpäivinä kello 8.00–20.00 numeroon 0800 0 6242 tai telefaxilla numeroon 010 262 2727, taikka sähköpostilla osoitteeseen: yhtiokokous@yhteysspalvelut.elisa.fi.

Oikeus osallistua yhtiökokoukseen on osakkeenomistajalla, joka on perjantaina 9.3.2007 merkitty osakkeenomistajaksi Suomen Arvopaperikeskus Oy:n ylläpitämään yhtiön osakasluetteloon. Osakkeenomistajalla on mahdollisuus tehdä yhtiökokoukselle esityksiä ja käyttää puheenvuoroja. Osakkeenomistajat käyttävät osakkeisiinsa kuuluvaa äänioikeutta yhtiökokouksessa. Jokaisella osakkeella on yksi ääni, ja viime kädessä päätökset tehdään äänestämällä.

Voitonjako

Elisan voitonjakopolitiikan mukaan voitonjako on 40–60 prosenttia tilikauden tuloksesta. Voitonjakoon kuuluvat osingon maksu ja omien osakkeiden osto.

Hallitus ehdottaa varsinaiselle yhtiökokoukselle, että vuodelta 2006 jaetaan osinkoa 0,50 euroa osakkeelta ja lisäosinkoa 1,00 euroa osakkeelta, yhteensä 1,50 euroa osakkeelta. Yhtiökokouksen päättämä osinko maksetaan osakkaalle, joka on merkitty osingonmaksun täsmäyspäivänä Suomen Arvopaperikeskus Oy:n ylläpitämään yhtiön osakasluetteloon. Osingonmaksun täsmäytyspäivä on 22.3.2007. Osingon maksu alkaa 29.3.2007.

Taloudellinen informaatio

Elisa Oyj julkaisee osavuositarkastukset 24.4.2007, 31.7.2007 ja 26.10.2007. Vuosikertomukset ja osavuositarkastukset julkaistaan suomeksi ja englanniksi, ja niitä voi tilata numerosta 050 305 1605.

Vuosikertomus, osavuositarkastukset, yhtiökokousinformaatio, pörssitiedotteet ja muu sijoittajille tarkoitettu tiedotusaineisto on nähtävissä Elisan internetsivuilla osiossa Sijoittajille, osoitteessa www.elisa.fi.

Elisan sijoittajasuhteiden yhteyshenkilö

Vesa Sahivirta

Johtaja, Sijoittajasuhteet ja talousviestintä

Puh. 010 262 3036, 050 520 5555

Fax. 010 262 5723

e-mail vesa.sahivirta@elisa.fi

125 vuotta.
Hyvä alku.

Elisa Oyj
Rekisteröity kotipaikka Helsinki
Y-tunnus 0116510-6
Kutomotie 18, Helsinki
PL 1, 00061 ELISA
Puhelin 0102 6000
www.elisa.fi