



Vuosikertomus 2005

Sisällys

Tietoja osakkeenomistajille	3
Pörssitiedotteet 2005	3
Toimitusjohtajan katsaus	4
Elecster Oyj:n hallinnointi	5
Elecster Oyj:n hallitus	6
Hallituksen toimintakertomus	8
Konsernitilinpäätös, IFRS	
Konsernin tuloslaskelma	10
Konsernitase	11
Konsernin rahavirtalaskelma	12
Konsernin oman pääoman muutoslaskelma	13
Konsernitilinpäätöksen liitetiedot	14–27
Emoyhtiön tilinpäätös, FAS	
Emoyhtiön tuloslaskelma	28
Emoyhtiön tase	29
Emoyhtiön rahavirtalaskelma	30
Emoyhtiön tilinpäätöksen liitetiedot	31
Voitonjakoehdotus	38
Tilintarkastuskertomus	38
Tunnusluvut	39
Tunnuslukujen laskentakaavat	40
Osakekuvaajat	40
Osaketiedot	41
Ajankohtaista	42–43

Tietoja osakkeenomistajille

VARSINAINEN YHTIÖKOKOUS

Elecster Oyj:n varsinainen yhtiökokous pidetään torstaina 11.5.2006 klo 13.00 yhtiön toimitiloissa Kylmäkosken kunnan Sontulan kylässä, osoitteessa Sontulantie 382.

Osallistuminen yhtiökokoukseen

Oikeus osallistua yhtiökokoukseen on osakkeenomistajalla, joka on merkitty osakkeenomistajaksi Suomen Arvopaperikeskus Oy:n pitämään yhtiön osakasluetteloon viimeistään perjantaina 28.4.2006.

Ilmoittautuminen

Osakkeenomistajan on ilmoitettava osallistumisestaan yhtiökokoukseen viimeistään tiistaina 9.5.2006 klo 16.00 mennessä, joko

- kirjeitse osoitteeseen Elecster Oyj, PL 39, 37801 TOIJALA
- puhelimitse numeroon 0201 541 211 / vaihde
- telefaksilla numeroon 0201 541 401
- sähköpostilla info@elecster.fi

Kirjeitse ilmoittauduttaessa kirjeen on oltava perillä ennen ilmoittautumisajan päättymistä. Mahdolliset valtakirjat pyydetään toimittamaan ilmoittautumisten yhteydessä. Tilinpäätösasiakirjat ovat nähtävissä yhtiön pääkonttorissa viikkoa ennen yhtiökokousta.

OSINKO

Elecster Oyj:n hallitus ehdottaa varsinaiselle yhtiökokoukselle, että osinkoa maksetaan 0,12 euroa sekä A-sarjan osakkeelle että K-sarjan osakkeelle. Mikäli hallituksen esitys hyväksytään, osinko maksetaan osakkeenomistajalle, joka osingonmaksun täsmäytyspäivänä 16.5.2006 on merkitty Suomen Arvopaperikeskus Oy:n pitämään osakasluetteloon. Osingon maksupäivä on 23.5.2006.

TALOUDELLISET KATSAUKSET

Konsernin osavuositarkastus kaudelta 1.1.–30.6.2006 julkaistaan 25.8.2006.

OSAKEREKISTERI

Elecster Oyj:n osakkeet on liitetty arvo-osuusjärjestelmään. Omistajaluetteloa ylläpitää Suomen Arvopaperikeskus Oy. Osakkeenomistajaa pyydetään ilmoittamaan osoitteenmuutokset ja muut osakeomistukseensa liittyvät asiat siihen arvo-osuusrekisteriin, jossa hänellä on arvo-osuustili.

Pörssitiedotteet 2005

18.3.2005	Elecster-konsernin tilinpäätöstiedote 1.1.–31.12.2004
14.4.2005	Yhtiökokouskutsu
3.5.2005	Elecster Oyj:n varsinaisen yhtiökokouksen päätökset
16.5.2005	Elecster Oyj:n yt-neuvottelut päätökseen
26.8.2005	Elecster-konsernin IFRS-standardin mukainen osavuositarkastus 1.1.–30.6.2005 ja IFRS-vertailutiedot 2004
28.12.2005	Elecster Oyj:n taloudellinen informaatio 2006

Pörssitiedotteet on luettavissa kokonaisuudessaan Elecsterin kotisivuilta www.elecster.fi

Toimitusjohtajan katsaus



Lähtötilanne vuoteen 2005 oli vaikea. Alkuvuosikin sujui vielä hyvin nihkeästi. Kevään kuluessa tapahtui kuitenkin käänne parempaan päin, ja niinpä vuodesta 2005 muodostui lopulta myönteisen kehityksen vuosi. Toiminta palasi kasvuralle sekä liikevaihdolla että tuloksella mitattuna.

Vuosi alkoi pakkausmateriaalien korkeiden raaka-ainehintojen johdosta vaikeasti. Keväällä raaka-ainehinnat laskivat selvästi ja tilanne parani koko alalla. Tilikauden ensimmäinen puolisko osoitti jo lisääntyneen volyymin positiivisen vaikutuksen tulokseen. Jälkimmäisen puoliskon kehitys oli linjassa alkuvuoden kanssa, niinpä voidaan sanoa koko tilikauden sujuneen asetettujen tavoitteiden mukaisesti. Kasvu perustui Kiinan ja Venäjän pakkausmateriaalitehtaiden käyntiasteiden nousuun. Kiinan tehdas on ajanut täysillä jo maaliskuusta 2005 alkaen, samoin Venäjän tehtaantuloja jatkuu.

Edellisen tilikauden loppupuolella käynnistetyt toimenpiteet pakkauskoneiden valmistuksen ylikapasiteetin purkamiseksi olivat kirpaisevia, mutta ne olivat syntyneissä olosuhteissa välttämättömiä.

Tilikauden tuloksen kohentumiseen vaikutti siis toisaalta kasvanut volyymi, toisaalta tehostamistoimenpiteiden ansiosta alentuneet tuotantokustannukset. Pakkausmateriaalien raaka-ainekustannukset heilahtelivat tilikauden aikana voimakkaasti. Hinnat laskivat keväällä ja auttoivat tuloksen teossa tilikauden ensimmäisellä puoliskolla, mutta loppuvuoden aikana hinnat kääntyivät jyrkkään nousuun ja jälkimmäisen puoliskon saavutettuun tulokseen voidaan olla hyvinkin tyytyväisiä.

Suurin tilikauden investoinneista oli Kiinan pakkausmateriaalitehtaan tuotantokapasiteetin kaksinkertaistaminen. Perusteena päätökselle oli tehtaan ensimmäisen vaiheen onnistunut käyntiinlähtö ja täysi käyttöaste. Investointi ajoittui vuoden loppupuolelle ja on juuri tätä kirjoitettaessa otettu käyttöön.

Yhteenvetona vuodesta 2005 voi sanoa konsernirakenteen olevan tehtyjen leikkausten jälkeen terveellä pohjalla. Emoyhtiön lisäksi kaikki toiminnalliset tytäryhtiöt tekivät positiivisen tuloksen. Rakennemuutos konetoimittajasta järjestelmätoimittajaksi on tuonut tuloksia.

Vuosi 2006

Strateginen ratkaisu kasvaa konetoimittajasta järjestelmätoimittajaksi on siis tehty ja työ sen toteutukseksi on jo tuottanut myös tuloksia.

Olemme kehittäneet uutta "strategic partnership" -konseptia ja omia valmiuksiamme toimia sen mukaisesti jo usean vuoden ajan. Konseptin tavoitteena on asiakkaan kokonaisvaltainen palvelu ja kestävä liikesuhteen synnyttäminen asiakkaan ja toimittajan välille. Vuosi 2005 vahvisti uskoamme, että olemme oikealla tiellä. Työ omien valmiuksiemme ja resurssiemme kehittämiseksi jatkuu.

Seuraava askel valmiuksiemme kehittämisessä on investointi, joka tehdään pakkausmateriaalien tuotantokapasiteetin lisäämiseksi yhtiömme Reisjärven tehtaalle. Tehdas palvelee asiakkaitamme hyvin laajalla maantieteellisellä alueella, niin Euroopassa, Afrikassa kuin Etelä-Amerikassakin. Kasvanut pakkauskonemyynti näille alueille vaatii pakkausmateriaalien tuotantokapasiteetin lisäystä. Investointi on käynnissä ja valmistuu tuotantoon syksyllä.

Kuluvana vuonna odotamme liikevaihtomme kasvavan uuden Kiinan linjan käyttöönoton myötä ja samoin jo hieman Reisjärven uuden linjan myötä. Pakkauskoneiden osalta odotamme myös lievää kasvua.

Edellytykset myönteiselle tuloskehitykselle ovat olemassa kasvavan tuotantovolyymin ansiosta. Uhkana tälle kehitykselle on tietysti muistettava kohonneista öljynhinnoista johtuvat korkeat raaka-ainekustannukset.

Kokonaisuutena ottaen näkymät vuodelle 2006 ovat paremmat kuin vuotta aiemmin.

Haluan esittää parhaat kiitokseni henkilökunnallemme hyvästä työstä ja tuloksista vaikeissa olosuhteissa. Samoin haluan kiittää asiakkaitamme, osakkeenomistajia ja muita yhteistyökumppaneita hyvästä yhteistyöstä.

Kylmälakissa 28.3.2006

Jarmo Halonen

Elecster Oyj:n hallinnointi

Sovellettavat säännökset

Elecster Oyj noudattaa yhtiöjärjestyksensä ja osakeyhtiölain sääntöjä ja määräyksiä sekä soveltaa HEX Oyj:n, Keskuskauppakamarin sekä Teollisuuden ja Työnantajain Keskusliiton joulukuussa 2003 antamaa suositusta listayhtiöiden hallinnointi- ja ohjausjärjestelmistä (Corporate Governance) jäljempänä luetelluin poikkeuksin. Lisäksi Elecster Oyj soveltaa Helsingin Pörssin 1.1.2006 voimaan tullutta sisäpiiriohjetta. Tässä kuvatut toimintaperiaatteet täydentävät voimassa olevan lainsäädännön ja yhtiöjärjestyksen säännöksiä.

Yhtiökokous

Varsinainen yhtiökokous on Elecster Oyj:n ylin päättävä elin. Se muun muassa vahvistaa vuosittain yhtiön tilinpäätöksen, päättää voitonjaosta ja vastuuvapauden myöntämisestä hallituksen jäsenille ja toimitusjohtajalle sekä hallituksen jäsenten ja tilintarkastajien valitsemisesta ja heille maksettavista palkkioista. Varsinainen yhtiökokous pidetään vuosittain hallituksen määräämänä päivänä kuuden kuukauden kuluessa tilikauden päättymisestä.

Kutsu yhtiökokoukseen on toimitettava osakkeenomistajille aikaisintaan neljä viikkoa ja viimeistään viikkoa ennen kokousta julkaisemalla kokouskutsu yhtiön kotipaikkakunnalla leviävässä valtakunnallisessa sanomalehdessä tai heidän osoitteillaan postitetuilla kirjatulla kirjeillä tai muutoin todistettavalla tavalla. Yhtiön toimitusjohtaja, hallituksen puheenjohtaja sekä hallituksen jäseneksi ensimmäistä kertaa ehdolla oleva henkilö osallistuvat yhtiökokoukseen, ellei heidän poissaololleen ole painavia syitä.

Hallitus

Yhtiön hallitukseen kuuluu yhtiöjärjestyksen mukaan vähintään kolme ja enintään yhdeksän varsinaista jäsentä. Yhtiöjärjestyksessä ei ole erityistä hallituksen jäseniä koskevaa asettamisjärjestystä. Hallituksen tehtävät ja vastuut määräytyvät yhtiöjärjestyksen, osakeyhtiölain ja muun soveltuvan lainsäädännön perusteella. Hallituksen jäsenen toimikausi päättyy vaalia ensiksi seuraavan varsinaisen yhtiökokouksen päätyttyä.

Hallitus vastaa muun muassa Elecster -konsernin strategisista tavoitteista, liiketoiminnan ja hallinnon asianmukaisesta järjestämisestä sekä yrityskaupoista.

Hallitus on laatinut toimintaansa varten kirjallisen työjärjestyksen. Hallitus arvioi vuosittain toimintaansa ja työtapojaan. Hallituksella ei ole erillisiä valiokuntia.

Corporate Governance -suosituksesta poiketen on katsottu, että yhtiön koko huomioon ottaen, kolmijäseninen hallitus kykenee tehokkaasti huolehtimaan hallituksen tehtävistä.

Hallitus on arvioinut jäsentensä riippumattomuuden ja todennut, että Olavi Leino on riippumaton sekä yhtiöstä että yhtiön merkittävistä osakkeenomistajista. Jarmo Halonen yhtiön toimitusjohtajana ja Jukka Halonen yhtiön työntekijänä eivät ole riippumattomia yhtiöstä. Corporate Governance -suosituksesta poiketen Jarmo Halonen ja Jukka Halonen eivät ole myöskään oman ja lähipiirinsä osakkeenomistuksen perusteella riippumattomia merkittävistä osakkeenomistajista.

Tilikaudella 2005 hallitus kokoontui 9 kertaa. Hallituksen jäsenten keskimääräinen kokouksiin osallistumisprosentti oli 96. Hallituksen puheenjohtajan palkkio oli 4.000 euroa vuodessa ja hallituksen jäsenten 4.000 euroa vuodessa.

Toimitusjohtaja

Yhtiön hallitus nimittää toimitusjohtajan, joka on samalla konsernijohtaja. Toimitusjohtajan tehtävä on johtaa konsernin liiketoimintaa ja hoitaa hallintoa hallituksen antamien ohjeiden mukaisesti. Elecster Oyj:n toimitusjohtajana on vuodesta 1988 lähtien toiminut Jarmo Halonen. Toimitusjohtajan palkasta ja muista eduista päättää hallitus. Toimitusjohtajalla on kirjallinen toimitusjohtajasopimus, joka voidaan irtisanoa päättyväksi toimitusjohtajan puolelta 3 kuukauden ja Elecster Oyj:n puolelta 6 kuukauden kuluttua irtisanomisesta. Toimitusjohtaja sai erillistä palkkiota hallituksen jäsenen tehtävistä yhteensä 4.000 euroa. Toimitusjohtajan eläkeikä on 63–68 vuotta.

Sisäinen valvonta ja riskien hallinta

Elecster Oyj:n hallitus vastaa konserniyhtiöiden hallinnosta ja toimintojen asianmukaisesta järjestämisestä. Toimitusjohtaja yhdessä talousjohtajan kanssa huolehtivat kirjanpidon luotettavuudesta ja valvontamekanismien järjestämisestä.

Yhtiön taloudellista kehitystä seurataan kuukausittain koko konsernin kattavien tulos-, tase- ja myyntiraporttien avulla.

Riskienhallinnan tavoitteena on turvata edellytykset liiketoiminnan tavoitteiden saavuttamiselle ja toiminnan jatkumiselle.

Liiketoiminnasta aiheutuviin omaisuus-, vahinko- ja vastuuvahinkoriskeihin on varauduttu asianmukaisin vakuutuksin.

Tilintarkastus

Yhtiöjärjestyksen mukaan yhtiöllä on kaksi varsinaista tilintarkastajaa ja yksi varatilintarkastaja. Yhtiökokouksen valitsemina varsinaisina tilintarkastajina ovat toimineet KTM, DI Jukka Lahdenpää, KHT ja KTM Veikko Terho, KHT. Varatilintarkastajana on ollut KHT-yhteisö Moore Stephens Rewinet Oy Ab.

Tilintarkastajat antavat vuosittain tilintarkastuskertomuksen Elecster Oyj:n varsinaiselle yhtiökokoukselle. Lisäksi tilintarkastajat antavat hallitukselle vuosittain tilintarkastussuunnitelman pääkohdat ja koko konsernia koskevan kirjallisen tilintarkastusraportin elokuun osavuosikatsauksen ja tilinpäätöksen yhteydessä. Tilintarkastussuunnitelmassa on otettu huomioon, että yhtiöllä ei ole erillistä sisäisen tarkastuksen organisaatiota.

Tilikaudella 2005 konsernin tilintarkastajille maksetut palkkiot olivat yhteensä 37 741,19 euroa.

Sisäpiirihallinto

Elecster Oyj noudattaa Helsingin Pörssin sisäpiiriohjetta. Julkiseen sisäpiiriin kuuluvat hallituksen jäsenet, toimitusjohtaja ja tilintarkastajat. Lisäksi Elecsterillä on yritys-kohtainen, ei julkinen, sisäpiiri, johon kuuluvat johtoryhmän jäsenet.

Yhtiön sisäpiirivastaavana toimii talousjohtaja. Sisäpiiriin kuuluvat eivät saa käydä kauppaa yhtiön osakkeilla 21 vuorokauden kuluessa ennen yhtiön osavuosikatsauksen ja tilinpäätöstiedotteen julkistamista. Elecster Oyj huolehtii koulutuksella ja tiedottamisella siitä, että sisäpiiriläiset tunnistavat asemansa ja sen vaikutukset.

Elecster Oyj:n hallitus

Jukka Halonen

Syntymävuosi: 1963

Koulutus: diplomi-insinööri

Päätoimi: Elecster Oyj:n hallituksen puheenjohtaja

Keskeinen työkokemus: Elecster Oyj:n palveluksessa eri tehtävissä vuosina 1988–2002 ja 2003–. Aurora Borealis Teknologiakeskus Oy:n toimitusjohtaja 2002–2003.

Hallituksen jäsenyyden alkamisaika: 1996, puheenjohtajana vuodesta 2002 lähtien.

Keskeisimmät samanaikaiset luottamustehtävät: –

Osakeomistus yhtiössä: –

Yhtiön osakejohdannaisiin kannustusjärjestelmiin perustuvat omistukset ja oikeudet: –

Jarmo Halonen

Syntymävuosi: 1952

Koulutus: diplomi-insinööri

Päätoimi: Elecster Oyj:n toimitusjohtaja

Keskeinen työkokemus: Elecster Oyj:n palveluksessa vuodesta 1978 lähtien. Toimitusjohtaja vuodesta 1988 lähtien.

Hallituksen jäsenyyden alkamisaika: 1986

Keskeisimmät samanaikaiset luottamustehtävät: Keskinäinen vakuutusyhtiö Fennia, hallintoneuvoston jäsen.

Osakeomistus yhtiössä: 7530 osaketta ja määräysvalta-yhteisön omistus 3000 osaketta.

Yhtiön osakejohdannaisiin kannustusjärjestelmiin perustuvat omistukset ja oikeudet: –

Olavi Leino

Syntymävuosi: 1946

Koulutus: varatuomari

Päätoimi: asianajaja

Keskeinen työkokemus: Asianajotoimisto Esko E. Aallon avustava lakimies 1969–1978, asianajaja 1979. Asianajotoimisto Olavi Leino Oy 1981–







Hallituksen jäsenyyden alkamisaika: 1988

Keskeisimmät samanaikaiset luottamustehtävät: –

Osakeomistus yhtiössä: 2785 osaketta

Yhtiön osakejohdannaisiin kannustusjärjestelmiin perustuvat omistukset ja oikeudet: –

ELECSTER OYJ:n tilinpäätös vuodelta 2005

Hallituksen toimintakertomus	8	
Konsernitilinpäätös, IFRS		
Konsernin tuloslaskelma	10	
Konsernitase	11	
Konsernin rahavirtalaskelma	12	
Konsernin oman pääoman muutoslaskelma	13	
Konsernitilinpäätöksen liitetiedot	14–27	
Emoyhtiön tilinpäätös, FAS		
Emoyhtiön tuloslaskelma	28	
Emoyhtiön tase	29	
Emoyhtiön rahavirtalaskelma	30	
Emoyhtiön tilinpäätöksen liitetiedot	31	
Voitonjakoehdotus	38	
Tilintarkastuskertomus	38	
Tunnusluvut	39	
Tunnuslukujen laskentakaavat	40	
Osakekuvaajat	40	
Osaketiedot	41	

Kaikki tilinpäätöksen tunnusluvut on pyöristetty, joten yksittäisten lukujen yhteenlaskettu summa saattaa poiketa esitetystä summaluvusta.

Hallituksen toimintakertomus 1.1.–31.12.2005

Tilikauden 2005 yhteenvedo

- Liikevaihto 34 531 tuhatta euroa (28.677 tuhatta euroa)
- Liikevoitto 3 056 tuhatta euroa (43 tuhatta euroa)
- Liikevoitto 8,8% (0,1%) liikevaihdosta
- Kansainvälisen liiketoiminnan osuus liikevaihdosta 86,0% (83,9%)
- Omavaraisuusaste 35,0% (31,0 %)
- Osakekohtainen tulos 0,34 euroa (-0,25 euroa)
- Hallituksen voitonjakoehdotus 0,12 euroa osakkeelta (0,00 euroa)

Vertailutietona on käytetty vuoden 2004 IFRS-lukuja

IAS/IFRS-raportointi

Elecster siirtyi kansainvälisten tilinpäätösstandardien (International Financial Reporting Standards, IFRS) mukaiseen raportointiin 1.1.2005. Aiemmin konserni noudatti suomalaista tilinpäätöskäytäntöä (Finnish Accounting Standards, FAS). Vuoden 2004 vertailutiedot on muutettu IFRS-standardien mukaisiksi.

Liikevaihto

Elecster-konsernin liikevaihto päättyneellä tilikaudella oli 34 531 tuhatta euroa (edellisellä tilikaudella 28 677 tuhatta euroa). Liikevaihdon kasvu oli 20,4%. Kansainvälisen liiketoiminnan osuus liikevaihdosta oli 86,0% (83,9%). Liikevaihdon kasvuun vaikutti varsinkin Kiinan ja Venäjän pakkausmateriaalitehtaiden volyymin kasvu.

Kannattavuus

Konsernin liikevoitto oli 3 056 tuhatta euroa (42 tuhatta euroa). Liikevoiton osuus liikevaihdosta oli 8,8% (0,1%) liikevaihdosta. Kannattavuutta paransi kasvanut kokonaisvolyymi ja korjaustoimenpiteet, joilla pakkauskonetuotannon kapasiteetti sopeutettiin paremmin vastaamaan kysyntää. Toisaalta kannattavuutta rasittaa pakkausmateriaalien kohonneet raaka-ainekustannukset.

Konsernin tulos ennen veroja oli 2 268 tuhatta euroa (-542 tuhatta euroa). Tilikauden voitto oli 1 483 tuhatta euroa (-761 tuhatta euroa). Osakekohtainen tulos emoyhtiön osakkeenomistajille kuuluvasta tuloksesta oli 0,34 euroa (-0,25 euroa).

Tase ja rahoitus

Konsernitaseen loppusumma oli tilikauden päättyessä 36 079 tuhatta euroa (34 279 tuhatta euroa). Korollisten velkojen määrä oli 16 454 tuhatta euroa (17 749). Konsernin nettorahoituskulut olivat 659 tuhatta euroa (452). Omavaraisuusaste oli 35,0% (31,0%).

Bruttoinvestoinnit olivat 2 376 tuhatta euroa. Merkittävimmät investoinnit kohdistuivat Kiinan pakkausmateriaalitehtaan tuotantokapasiteetin nostamiseen.

Tuotekehitys

Tuotekehitysmenojen määrä tilikaudella oli 1,8 % (2,4 %) liikevaihdosta. Kehitystyö kohdistui toisaalta koneiden suoritusarvojen parantamiseen toisaalta pakkausten käsiteltävyyden parantamiseen logistiikkaketjussa.

Henkilöstö

Konsernin henkilöstön kokonaismäärä vuoden 2005 lopussa oli 297 (288) henkilöä. Henkilöstön lukumäärä keskimäärin oli 302 (286) henkilöä. Konsernin palveluksessa olevista henkilöistä 136 työskentelee ulkomaisissa yksiköissä.

Tilikauden työsuhde-etuuksista aiheutuneet kulut olivat 7 819 tuhatta euroa (7 986 tuhatta euroa).

Yrityskaupat ja muutokset konsernirakenteessa

Tilikauden aikana myytiin ruotsalaisen Palmia AB:n koko osakekanta sekä Elecster Oyj:n omistama 40%:n suuruinen osakkuusyhtiöosuus intialaisesta Finnpack India Ltd:stä. Kumpikaan yhtiö ei harjoittanut liiketoimintaa.

Laatu ja ympäristö

Elecster Oyj on sitoutunut noudattamaan toiminnassaan ISO 9001:2000 -laatustandardia. Laatujärjestelmän on auditoinut BVQi Finland.

Yhtiö ottaa toiminnassaan huomioon ympäristönäkökohdat ja noudattaa ympäristöä koskevia määräyksiä ja lainsäädäntöä. Pakkausmateriaalien kehitystyössä otetaan huomioon kierrätettävyyden mahdollisuudet. Valmistamillamme pakkausmateriaaleilla onkin etuna niiden hyvä soveltuvuus kierrätykseen ja uusiokäyttöön.

Riskit ja riskien hallinta

Liiketoimintaan liittyvät riskit pyritään tunnistamaan ja riskienhallinnalla varmistamaan toiminnan jatkuvuus kaikissa tilanteissa. Vahinkoriskit vakuutetaan ulkopuolisissa vakuutusyhtiöissä siinä määrin kun se on taloudellisesti perusteltavissa.

Emoyhtiön vienti yhdessä ulkomaisen liiketoiminnan kanssa muodostaa 86% konsernin liikevaihdosta. Tämä kertoo sen suuren riippuvuuden mikä meillä on maailman tapahtumiin nähden. Toisaalta olemme pyrkineet hajauttamaan riskiä ja riippuvuutta yksittäisistä maista laajentamalla

toimintaamme yhä uusiin maihin. Vientimaita onkin kertynyt noin 70.

Rahoitusriskejä ja niiden hallintaa on käsitelty konsernin liitetiedoissa kohdassa 21.

Hallitus ja toimitusjohtaja

Varsinaisessa yhtiökokouksessa 3.5.2005 valittiin yhtiön hallituksen jäseniksi dipl.ins. Jarmo Halonen, dipl.ins. Jukka Halonen ja varatuomari Olavi Leino, jotka kaikki toimivat hallituksessa myös edellisellä toimikaudella. Hallituksen puheenjohtajana on toiminut Jukka Halonen. Toimitusjohtajana on toiminut Jarmo Halonen.

Tilintarkastus

Yhtiön varsinaisina tilintarkastajina ovat toimineet KTM, DI Jukka Lahdenpää, KHT ja KTM Veikko Terho, KHT. Varatilintarkastajana on ollut KHT-yhteisö Moore Stephens Rewinet Oy Ab.

Osake ja osakepääoma

Osakkeet

Emoyhtiö Elecster Oyj:llä on kaksi osakesarjaa, A-sarja ja K-sarja. A-osake noteerataan Helsingin Pörssin I-listalla.

Osakekurssi ja vaihto

Vuonna 2005 yhtiön A-osakkeen ylin kurssi oli 6,80 euroa ja alin 5,01 euroa. A-osakkeita vaihdettiin tilikauden aikana 299.683 kappaletta, mikä vastaa 16,5 prosenttia A-osakkeiden määrästä.

Tulevaisuuden näkymät

Olemme kehittäneet uutta "strategic partnership"-konseptia ja omia valmiuksiamme toimia sen mukaisesti jo usean vuoden ajan. Konseptin tavoitteena on asiakkaan kokonaisvaltainen palvelu ja kestävä liikesuhteen synnyttäminen asiakkaan ja toimittajan välille. Vuosi 2005 vahvisti uskoamme siitä, että olemme oikealla tiellä. Tulemme jatkamaan työtä omien valmiuksiemme ja resurssiemme kehittämiseksi.

Seuraava vaihe valmiuksien kehittämisessä on investointi yhtiön Reisjärven tehtaan kapasiteetin nostamiseen uuden pakkausmateriaalien tuotantolinjan ja painokoneen myötä. Tehdas palvelee asiakkaita hyvin laajalla alueella, niin Euroopassa, Afrikassa kuin Etelä-Amerikassakin. Kasvanut pakkauskonemyynti näille alueille vaatii pakkausmateriaalien tuotantokapasiteetin lisäystä. Investointi valmistuu tuotantoon syksyllä.

Odotamme liikevaihtoomme kasvua uuden Kiinan linjan käyttöönoton myötä, samoin jo hieman myös Reisjärven uuden linjan myötä. Pakkauskoneiden osalta odotamme myös lievää volyymin kasvua. Edellytykset myönteiselle tuloskehitykselle ovat olemassa kasvavan tuotantovolyymin ansiosta. Uhkana tuloksen kehitykselle on tietysti muistettava kohonneista öljynhinnoista johtuvat korkeat raaka-ainekustannukset. Kokonaisuutena ottaen näkymät vuodelle 2006 ovat paremmat kuin vuotta aiemmin.

Konsernitilinpäätös, IFRS

Konsernin tuloslaskelma

	Liitetieto	1.1.–31.12.2005	1.1.–31.12.2004
LIKEVAIHTO		34 531	28 677
Valmiiden ja keskeneräisten tuotteiden varastojen muutos		89	-375
Valmistus omaan käyttöön		1 747	1 493
Liiketoiminnan muut tuotot	4	725	111
Materiaalit ja palvelut	5	-19 771	-15 595
Työsuhde-etuuksista aiheutuneet kulut	6	-7 819	-7 986
Poistot	7	-1 054	-911
Liiketoiminnan muut kulut	8	-5 392	-5 370
LIKEVOITTO		3 056	42
Rahoitustuotot	9	494	423
Rahoituskulut	9	-1 154	-876
Osuus osakkuusyritysten tuloksista		-128	-132
VOITTO/TAPPIO ENNEN VEROJA		2 268	-542
Tuloverot	10	-784	-219
TILIKAUDEN VOITTO/TAPPIO		1 483	-761
TILIKAUDEN VOITON/TAPPION JAKAUTUMINEN			
Emoyhtiön osakkeenomistajille		1 261	-924
Vähemmistölle		222	163
		1 483	-761
Emoyhtiön osakkeenomistajille kuuluvasta voitosta laskettu osakekohtainen tulos:			
Tulos/osake, laimentamaton (EUR), jatkuvat toiminnot		0,34	-0,25
Tulos/osake, laimennettu (EUR), jatkuvat toiminnot		0,34	-0,25

Konsernitilinpäätös, IFRS
Konsernitase

	Liitetieto	31.12.2005	31.12.2004
VARAT			
PITKÄAIKAISET VARAT			
Aineettomat hyödykkeet	12	169	277
Aineelliset hyödykkeet	13	11 153	9 476
Osuudet osakkuusyhtiöissä	14	98	392
Myytavissä olevat sijoitukset	16	418	418
Pitkäaikaiset myynti- ja muut saamiset		1 399	1 047
PITKÄAIKAISET VARAT		13 237	11 610
LYHYTAIKAISET VARAT			
Vaihto-omaisuus	17	10 133	9 687
Myyntisaamiset ja muut saamiset	18	9 309	9 277
Tuloverosaaminen		125	184
Rahavarat	19	3 275	3 522
LYHYTAIKAISET VARAT		22 842	22 669
VARAT		36 079	34 279
OMA JA VIERAS PÄÄOMA			
OMA PÄÄOMA			
Osakepääoma	20	3 152	3 152
Ylikurssirahasto	20	4 239	4 239
Muuntoerot		9	-625
Kertyneet voittovarot		4 195	3 064
		11 595	9 830
Vähemmistöosuus		853	743
OMA PÄÄOMA		12 449	10 573
PITKÄAIKAINEN VIERAS PÄÄOMA			
Laskennallinen verovelka	22	300	323
Korolliset velat	23	10 138	11 009
PITKÄAIKAINEN VIERAS PÄÄOMA		10 437	11 333
LYHYTAIKAINEN VIERAS PÄÄOMA			
Korolliset velat	23	6 317	6 739
Ostovelat ja muut velat	23	6 337	5 464
Tuloverovelka	23	539	170
LYHYTAIKAINEN VIERAS PÄÄOMA		13 193	12 374
OMA PÄÄOMA JA VELAT		36 079	34 279

Konsernitilinpäätös, IFRS

Konsernin rahavirtalaskelma

Tuhatta euroa	1.1.-31.12.2005	1.1.-31.12.2004
Liiketoiminnan rahavirta		
Liikevoitto	3 056	1 044
Oikaisut liikevoittoon		
Poistot ja arvonalentumiset	1 055	899
Muut	0	-1 102
Käyttöpääoman muutos		
Vaihto-omaisuuden lisäys (-) / vähennys (+)	-446	5 802
Lyhytaikaisten korottomien liikesaamisten lisäys (-) / vähennys (+)	-26	1 281
Lyhytaikaisten korottomien velkojen lisäys(+)/ vähennys (-)	1 241	-6 805
Käyttöpääoman muutos	769	279
Saadut korot	494	422
Maksetut korot	-1 154	-876
Maksetut verot	-784	-206
Liiketoiminnan rahavirta	3 436	460
Investointien rahavirta		
Investoinnit aineellisiin ja aineettomiin hyödykkeisiin	-2 375	-2 233
Käyttöomaisuuden myynti	473	685
Pitkäaikaisten saamisten lisäys	-352	12
Investointien rahavirta	-2 254	-1 536
Rahoituksen rahavirta		
Pitkäaikaisten lainojen lisäykset ja vähennykset, netto	-895	1 768
Lyhytaikaisten lainojen lisäykset ja vähennykset, netto	-422	999
Maksetut osingot	-112	-1 236
Rahoituksen rahavirta	-1 429	1 530
Rahavarojen muutos	-247	454
Rahavarat tilikauden alussa	-3 522	-3 068
Rahavarat tilikauden lopussa	3 275	3 522
Rahavarojen muutos	-247	454

Konsernitilinpäätös, IFRS

Konsernin oman pääoman muutoslaskelma

2004	Osakepääoma	Ylikurssirahasto	Muuntoerot	Voittovarot	Yhteensä	Vähem- osuus	Yhteensä
OMA PÄÄOMA 31.12.2003 FAS	3 152	4 239	-89	4 636	11 938	687	12 625
IFRS oikaisut				344	344	5	349
OMA PÄÄOMA 1.1.2004	3 152	4 239	-89	4 980	12 282	692	12 974
Muuntoeron muutos	0	0	-537	-17	-554	0	-554
Muut muutokset	0	0	0	150	150	0	150
Omaan pääomaan suoraan kirjatut nettovoitot ja tappiot	0	0	-537	133	-404	0	-404
Tilikauden voitto				-924	-924	163	-761
Kokonaisvoitot ja -tappiot	0	0	-537	-791	-1 328	163	-1 165
Osingonjako				-1 124	-1 124	-112	-1 236
OMA PÄÄOMA 31.12.2004	3 152	4 239	-625	3 064	9 830	743	10 573

2005	Osakepääoma	Ylikurssirahasto	Muuntoerot	Voittovarot	Yhteensä	Vähem- osuus	Yhteensä
OMA PÄÄOMA 1.1.2005	3 152	4 239	-625	3 064	9 830	743	10 573
Muuntoeron muutos	0	0	635	-77	558	0	558
Muut muutokset				-53	-53		-53
Omaan pääomaan suoraan kirjatut nettovoitot ja tappiot	0	0	635	-130	505	0	505
Tilikauden voitto				1 261	1 261	222	1 483
Kokonaisvoitot ja -tappiot	0	0	635	1 131	1 766	222	1 988
Osingonjako				0	0	-112	-112
OMA PÄÄOMA 31.12.2005	3 152	4 239	9	4 195	11 595	853	12 448

Konsernitilinpäätös, IFRS

Konsernitilinpäätöksen liitetiedot

Yrityksen perustiedot

Elecster-konserni suunnittelee, valmistaa ja markkinoi päätuotteenaan UHT-maidon prosessointi- ja aseptisia pakkauslinjoja ja niihin liittyviä pakkausmateriaaleja maailmanlaajuisesti. Konsernin emoyritys on Elecster Oyj. Emoyrityksen kotipaikka on Kylmäkoski ja sen rekisteröity osoite on Sontulantie 382, 37800 TOIJALA. Jäljennös konsernitilinpäätöksestä on saatavissa internet-osoitteesta www.elecster.fi tai konsernin emoyhtiön pääkonttorista edellä mainitusta osoitteesta.

1. Tilinpäätöksen laatimisperiaatteet

LAATIMISPERUSTA

Tämä on konsernin ensimmäinen tilinpäätös, joka on laadittu kansainvälisten tilinpäätösstandardien (International Financial Reporting Standards) mukaisesti ja sitä laadittaessa on noudatettu 31.12.2005 voimassa olevia IAS- ja IFRS-standardeja sekä SIC- ja IFRIC-tulkintoja. Kansainvälisillä tilinpäätösstandardeilla tarkoitetaan Suomen kirjanpitolaisissa ja sen nojalla annetuissa säännöksissä EU:n asetuksessa (EY) N:o 1606/2002 säädetyn menettelyn mukaisesti EU:ssa sovellettavaksi hyväksytyt standardit ja niistä annettuja tulkintoja. Konsernitilinpäätöksen liitetiedot ovat myös suomalaisen kirjanpito- ja yhteisölaainsäädännön mukaiset.

Vuoden 2005 aikana konserni on siirtynyt kansainväliseen IFRS-tilinpäätöskäytäntöön ja on tässä yhteydessä soveltanut IFRS 1 Ensimmäinen IFRS-standardien käyttöönotto -standardia. Siirtymispäivä on 1.1.2004 ja myös rahoitusinstrumenttien osalta on sovellettu kokonaisuudessaan standardeja IAS 32 ja IAS 39. Vuoden 2004 vertailutiedot on muutettu IFRS-standardien mukaisiksi.

Konsernitilinpäätös on laadittu alkuperäisiin hankintamenoihin tai oletushankintamenoihin perustuen, lukuun ottamatta myytävissä olevia sijoituksia, käypään arvoon tulosvaikutteisesti kirjattavia rahoitusvaroja ja -velkoja, johdannaispimuksia ja suojauskohteita käyvän arvon suojauksessa, jotka on arvostettu käypään arvoon. Ennen vuotta 2004 tapahtuneiden liiketoimintojen yhdistämisen osalta liikearvo vastaa aiemman tilinpäätösnormiston mukaista kirjanpitoarvoa, jota on käytetty IFRS:n mukaisena oletushankintamenona. Näiden hankintojen luokittelua tai tilinpäätöskäsittelyä ei ole oikaistu konsernin avaavaa IFRS-tasetta laadittaessa. Tilinpäätöstiedot on esitetty tuhansina euroina.

KONSERNITILINPÄÄTÖKSEN LAATIMISPERIAATTEET

Tytäryritykset

Konsernitilinpäätökseen sisältyvät emoyhtiö Elecster Oyj ja kaikki sen tytäryritykset. Tytäryritykset ovat yrityksiä, joissa konsernilla on määräysvalta. Määräysvalta syntyy, kun konserni omistaa yli puolet äänivallasta tai sillä on muutoin määräysvalta. Määräysvallalla tarkoitetaan oikeutta määrätä yrityksen talouden ja liiketoiminnan periaatteista hyödyn saamiseksi sen toiminnasta.

Konsernin keskinäinen omistus on eliminoitu hankintamenomenetelmällä. Hankitut tytäryritykset yhdistellään konsernitilinpäätökseen siitä hetkestä lukien, kun konserni on saanut määräysvallan ja luovutetut tytäryritykset siihen saakka, jolloin määräysvalta lakkaa. Sisäiset liike-tapahtumat, sisäisten toimitusten realisoitumattomat katteet, sisäiset saamiset ja velat sekä konsernin sisäinen voitonjako on eliminoitu. Realisoitumattomia tappioita ei eliminoida siinä tapauksessa, että tappio johtuu arvonalenemisesta. Vähemmistöosuus erotetaan omasta pääomasta ja esitetään taseessa omassa pääomassa omana eränään. Samoin vähemmistön osuus tilikauden tuloksesta esitetään omana eränään myös konsernin tuloslaskelmassa. Vähemmistön osuus kertyneistä tappioista kirjataan konsernitilinpäätökseen enintään sijoituksen määrään saakka.

Osakkuusyrittökset

Osakkuusyrittökset ovat yrityksiä, joissa konsernilla on huomattava vaikutusvalta. Huomattava vaikutusvalta toteutuu, kun konserni omistaa yli 20% yrityksen äänivallasta tai kun konsernilla muutoin on huomattava vaikutusvalta mutta ei määräysvaltaa. Osakkuusyrittökset on yhdistetty konsernitilinpäätökseen pääomaosuusmenetelmällä. Jos konsernin osuus osakkuusyrittöksen tappioista ylittää sen sijoituksen kirjanpitoarvon, sijoitus merkitään taseeseen nolla-arvoon eikä kirjanpitoarvon ylittäviä tappioita yhdistellä, ellei konserni ole sitoutunut osakkuusyrittösten velvoitteiden täyttämiseen. Osakkuusyrittöksi sijoitus kattaa sen hankinnasta syntyneen mahdollisen liikearvon.

Ulkomaan rahan määräisten erien muuttaminen

Konsernin yksiköiden tulosta ja taloudellista asemaa koskevat luvut mitataan siinä valuutassa, joka on kunkin yksikön pääasiallisen toimintaympäristön valuutta. Konsernitilinpäätös on esitetty euroina, joka on konsernin emoyrityksen toiminta- ja esittämismuuttama.

Ulkomaan rahan määräiset liiketapahtumat on kirjattu toimintavaluutan määräisiksi käyttäen likimain tapahtumapäivän kurssia. Kauden lopussa avoimena olevat ulkomaanrahan määräiset saatavat ja velat arvostetaan käyttäen kauden lopun kurssia. Ulkomaan rahan määräisistä liiketapahtumista syntyneet voitot ja tappiot on merkitty tuloslaskelmaan. Liiketoiminnan kurssiavoitot ja -tappiot sisältyvät vastaaviin eriin liikevoiton yläpuolelle. Valuuttamääräisten lainojen kurssiavoitot ja -tappiot sisältyvät rahoitustuottoihin ja -kuluihin.

Konsernitilinpäätöksessä ulkomaisten tytäryhtiöiden tuloslaskelmat muunnetaan euroiksi keskimääräisen ja taseen tilinpäätöspäivän kurssin mukaan. Tuloslaskelman ja taseen eri valuuttakurssista aiheutuva keskimääräinen ero on kirjattu kertyneiden voittovarojen muuntoeroihin. Siirtymäpäivästä lähtien konsernitilinpäätöstä laadittaessa syntyneet muuntoerot esitetään omassa pääomassa erillisenä eränä.

AINEELLISET KÄYTTÖMAISUUSHYÖDYKKEET

Aineelliset käyttöomaisuushyödykkeet on arvostettu alkuperäiseen hankintamenoon vähennettynä kertyneillä

poistoilla ja mahdollisilla arvonalentumistappioilla. Maa-alueista ei tehdä poistoja. Maa-alueet, joihin kohdistuu arvonorotuksia, on arvostettu oletushankintamenoon. Suunnitelmapoistot on laskettu taloudellista pitoaikaa vastaavina tasapoistoina alkuperäisestä hankintamenoista taloudellisen pitoajan kuluessa.

Arvioidut taloudelliset vaikutusajat ovat seuraavat:

Rakennukset ja rakennelmat	15–30 vuotta
Koneet ja kalusto	3–15 vuotta
Muut aineelliset hyödykkeet	10 vuotta

Hyödykkeen jäännösarvo ja taloudellinen vaikutusaika tarkistetaan jokaisessa tilinpäätöksessä ja tarvittaessa oikaistaan kuvastamaan taloudellisen hyödyn odotuksissa tapahtuneita muutoksia.

Aineellisten käyttöomaisuushyödykkeiden käytöstä poistamisesta ja luovutuksista syntyvät myyntivoitot ja -tappiot sisältyvät joko liiketoiminnan muihin tuottoihin tai kuluihin.

VIERAAN PÄÄOMAN MENOT

Vieraan pääoman menot kirjataan kuluksi sillä kaudella, jonka aikana ne ovat syntyneet. Lainojen hankinnasta välittömästi johtuvat transaktiomenot, jotka liittyvät selkeästi tiettyyn lainaan, sisällytetään lainan alkuperäiseen jaksotettuun hankintamenoon ja jaksotetaan korkokuluksi efektiivisen koron menetelmää käyttäen.

JULKISET AVUSTUKSET

Aineellisen käyttöomaisuuden hankintaan liittyvät julkiset avustukset vähennetään hyödykkeen hankintamenoista ja kirjataan tuloslaskelmaan pienentämään hyödykkeestä kirjattavia poistoja. Muut julkiset avustukset kirjataan tuloslaskelmaan tuottoina niille tilikausille, joilla avustuksia vastaavat kulut syntyvät.

SIJOITUSKIINTEISTÖT

Sijoituskiinteistöt ovat kiinteistöjä, joita konserni pitää hallussaan hankkiakseen vuokratuottoa tai omaisuuden arvonnousua. Sijoituskiinteistöt on arvostettu oletushankintamenoon.

AINEETTOMAT HYÖDYKKEET

Liikearvo

Liikearvo vastaa sitä osaa hankintamenoista, joka ylittää konsernin osuuden 1.1.2004 jälkeen hankitun yrityksen nettovarallisuuden käyvästä arvosta hankinta-ajankohtana. Tätä aiempien liiketoimintojen yhdistämisen liikearvo vastaa aiemman tilinpäätösnormiston mukaista kirjanpitoarvoa, jota on käytetty oletushankintamenoa. Näiden hankintojen luokittelua tai tilinpäätöskäsittelyä ei ole oikaistu konsernin avaavaa IFRS-tasetta laadittaessa.

Liikearvosta ei kirjata säännönmukaisia poistoja, vaan ne testataan vuosittain IAS 38:n mukaisesti mahdollisen arvonalentumisen varalta.

Elecster Oyj:n IFRS-mukaisessa taseessa ei ole liikearvoja.

Tutkimus- ja kehitysmenot

Tutkimusmenot kirjataan kuluksi. Uusien tai kehittyneempien tuotteiden suunnittelusta johtuvat kehitysmenot aktivoidaan taseeseen aineettomiksi hyödykkeiksi siitä lähtien, kun tuote on teknisesti toteutettavissa, se voidaan hyödyntää kaupallisesti ja siitä odotetaan saatavan

vastaista taloudellista hyötyä. Aiemmin kuluksi kirjattuja kehittämismenoja ei enää myöhemmin aktivoida. Hyödykkeestä kirjataan poistot siitä lähtien, kun se on valmis käytettäväksi. Hyödyke, joka ei ole valmis, testataan vuosittain arvonalentumisen varalta.

Aineeton hyödyke merkitään taseeseen vain, jos hyödykkeen hankintameno on määritettävissä luotettavasti ja jos on todennäköistä, että hyödykkeestä johtuva oletettu taloudellinen hyöty koituu yrityksen hyväksi. Patentit, tavaramerkit ja lisenssit, joilla on rajallinen vaikutusaika, merkitään taseeseen alkuperäiseen hankintamenoonsa ja kirjataan kuluksi tuloslaskelmaan niiden tunnetun tai arvioidun taloudellisen vaikutusaikansa kuluessa. Aineettomista hyödykkeistä, joilla on rajoittamaton taloudellinen vaikutusaika, ei kirjata poistoja, vaan ne testataan vuosittain arvonalentumisen varalta.

Poistoajat ovat seuraavat:

Kehittämismenot	3–5 vuotta
ATK-ohjelmistot	3–5 vuotta

VAIHTO-OMAISUUS

Vaihto-omaisuus arvostetaan hankintamenoon tai sitä alhaisempaan todennäköiseen nettorealisointiarvoon. Valmiiden ja keskeneräisten tuotteiden hankintamenoon sisällytetään raaka-aineiden ostomenot, välittömät valmistuspalkat, muut välittömät valmistusmenot sekä osuus valmistuksen yleiskustannuksista (normaalitoimintataseeseen perustuen), mutta ei vieraan pääoman menoja. Nettorealisointiarvo on tavanomaisessa liiketoiminnassa saatava arvioitu myyntihinta, josta on vähennetty arvioidut tuotteen valmiiksi saattamiseen tarvittavat menot ja myynnistä johtuvat menot.

VUOKRASOPIMUKSET

Konserni vuokralleottajana

Aineellisia hyödykkeitä koskevat vuokrasopimukset, joissa konsernilla on olennainen osa omistajille ominaisista riskeistä ja eduista, luokitellaan rahoitusleasing-sopimuksiksi. Konsernilla ei tällä hetkellä ole tällaisia sopimuksia.

Vuokrasopimukset, joissa omistamiselle ominaiset riskit ja edut jäävät vuokralleantajalle, käsitellään muina vuokrasopimuksina. Muiden vuokrasopimusten perusteella suoritettavat vuokrat kirjataan kuluksi tuloslaskelmaan tasaerinä vuokra-ajan kuluessa.

Konserni vuokralleantajana

Konsernin vuokralleantamat hyödykkeet, joiden omistamiselle ominaiset riskit ja hyödyt ovat siirtyneet olennaisilta osin vuokralleantajalle, käsitellään rahoitusleasing-sopimuksina ja kirjataan taseeseen saamisena. Saaminen kirjataan nykyarvoon. Rahoitusleasing-sopimuksen rahoitustuotto tulotetaan vuokraajalle siten, että jäljellä oleva nettosijoitus tuottaa tilikausittain saman tuotto-prosentin vuokra-ajan kuluessa.

Muilla kuin rahoitusleasing-sopimuksilla vuokralle annetut hyödykkeet sisältyvät aineellisiin käyttöomaisuushyödykkeisiin taseessa. Niistä tehdään poistot kuten omassa käytössä olevista aineellisista käyttöomaisuushyödykkeistä. Vuokratuotot kirjataan tuloslaskelmaan tasaerinä vuokra-ajan kuluessa.

ARVONALENTUMISET

Konserni arvioi jokaisena tilinpäätöspäivänä, onko viitteitä siitä, että jonkin omaisuuserän arvo on alentunut. Jos viitteitä ilmenee, arvioidaan kyseisestä omaisuuserästä kerrytettävissä oleva rahamäärä. Kerrytettävissä oleva rahamäärä arvioidaan lisäksi vuosittain seuraavista omaisuuseristä riippumatta siitä, onko arvonalentumisesta viitteitä: liikearvo, aineettomat hyödykkeet, joilla on rajoittamaton taloudellinen vaikutusaika sekä keskeneräiset aineettomat hyödykkeet. Arvonalentumisen arviointia varten konsernin omaisuus jaetaan yksiköihin sille alimmalle tasolle, joka on muista yksiköistä pääosin riippumaton ja jonka rahavirrat on erotettavissa.

Arvonalennuksena kirjataan määrä, jolla omaisuuden tasearvo ylittää vastaavan omaisuuden kerrytettävissä olevan rahamäärän. Kerrytettävissä olevaksi rahamääräksi otetaan omaisuuserän nettomyyntihinta tai sitä korkeampi käyttöarvo. Käyttöarvo perustuu pääsääntöisesti tulevaisuuden diskontattuihin nettokassavirtoihin, jotka vastaavan omaisuuden avulla on saatavissa.

Arvonalennustappio kirjataan välittömästi tuloslaskelmaan. Mikäli arvonalentumistappio kohdistuu rahavirtaa tuottavaan yksikköön, se kohdistetaan ensin vähentämään rahavirtaa tuottavalle yksikölle kohdistettua liikearvoa ja tämän jälkeen vähentämään yksikön muita omaisuuseriä tasasuhteisesti. Arvonalentumistappio perutaan, jos olosuhteissa on tapahtunut muutos ja hyödykkeen kerrytettävissä oleva rahamäärä on muuttunut. Arvonalentumistappiota ei kuitenkaan peruta enempää, kuin mikä hyödykkeen kirjanpitoarvo olisi ilman arvonalentumistappion kirjaamista. Liikearvosta kirjattua arvonalentumistappiota ei peruta missään tilanteessa.

TYÖSUHDE-ETUUKSET

Eläkevelvoitteet

Eläkejärjestelyt luokitellaan etuuspohjaisiksi ja maksupohjaisiksi järjestelyiksi. Maksupohjaisiin eläkejärjestelyihin tehdyt suoritukset kirjataan tuloslaskelmaan sillä kaudella, jota veloitus koskee. Konserniyhtiöiden eläkejärjestelyt on hoidettu vakuutusyhtiöissä ja ne ovat luonteeltaan maksupohjaisia.

Osakeperusteiset maksut

Konsernilla ei ole työsuhteisiin liittyviä optiojärjestelyjä.

VARAUKSET

Varaus merkitään taseeseen, kun konsernilla on aikaisemman tapahtuman seurauksena olemassa oleva oikeudellinen tai tosiasiallinen velvoite ja on todennäköistä, että veloitteen täyttäminen edellyttää taloudellista suoritusta tai aiheuttaa taloudellisen menetyksen ja veloitteen määrä on luotettavasti arvioitavissa. Mikäli konserni odottaa varauksen tulevan katetuksi, esimerkiksi vakuutusmaksusta, saatava korvaus merkitään taseeseen erillisenä saatavana, mutta vain, jos korvauksen saaminen on käytännöllisesti katsoen varmaa. Varaukset arvostetaan veloitteen kattamiseksi vaadittavien menojen nykyarvoon.

Tappiollisista sopimuksista kirjataan varaus, kun veloitteiden täyttämiseksi vaadittavat välittömät menot ylittävät sopimuksesta saatavat hyödyt.

Uudelleenjärjestelyvaraus kirjataan, kun konserni on laatinut yksityiskohtaisen uudelleenjärjestelysuunnitelman ja aloittanut suunnitelman toimeenpanon tai tiedottanut

asiasta. Uudelleenjärjestelyä koskeva suunnitelma sisältää vähintään tiedot: järjestelyä koskeva liiketoiminta, pääasialliset toimipaikat, joihin järjestely vaikuttaa, niiden henkilöiden toimipaikkojen sijainti, työtehtävät ja arvioitu lukumäärä, joille tullaan suorittamaan korvauksia työsuhteen päättymisestä, toteutuvat menot ja suunnitelman toimeenpano-ajankohdat.

Käytöstä poistamista ja alkuperäiseen tilaan palauttamista koskevista velvoitteista kirjataan varaus silloin kun konsernilla on ympäristölainsäädännön ja omien ympäristöperiaatteiden perusteella velvoite, joka liittyy tuotantolaitoksen käytöstä poistamiseen, ympäristövahingon korjaamiseen tai laitteiston paikasta toiseen siirtämiseen.

TULOVEROT

Tuloslaskelman verokulu muodostuu kauden verotettavaan tuloon perustuvasta verosta ja laskennallisesta verosta. Kauden verotettavaan tuloon perustuva vero lasketaan verotettavasta tulosta kunkin maan voimassaolevan verokannan perusteella. Verot oikaistaan mahdollisilla edellisissä kausiin liittyvillä veroilla.

Laskennallinen verovelka tai -saaminen lasketaan kaikista kirjanpidon ja verotuksellisen arvon välisistä väliaikaisista eroista tilinpäätöshetkellä vahvistettuja verokantoja käyttäen. Suurimmat väliaikaiset erot syntyvät aineellisten käyttöomaisuushyödykkeiden poistoista, käyttämättömistä verotuksellisista tappioista ja hankintojen yhteydessä tehdyistä käyppiin arvoihin arvostuksista. Tytäryritysten jakamattomista voittovaroista ei kirjata laskennallista veroa siltä osin, kun ero ei todennäköisesti purkaudu ennakoitavissa olevassa tulevaisuudessa.

Laskennallinen verosaaminen kirjataan siihen määrään asti, johon todennäköisesti on käytettävissä tulevien tilikausien verotettavaa tuloa, jota vastaan väliaikainen ero voidaan hyödyntää.

TULOUTUSPERIAATTEET

Myydyt tavarat ja tuotetut palvelut

Tuotot tavaroiden myynnistä kirjataan, kun myytyjen tuotteiden omistukseen liittyvät merkittävät riskit ja edut ovat siirtyneet ostajalle ja konsernilla ei ole enää tuotteiden hallintaoikeutta eikä todellista määräysvaltaa. Tuotot palveluista kirjataan, kun palvelut on suoritettu.

Pitkäaikaishankkeet

Pitkäaikaishankkeen tulot ja menot kirjataan tuotoksi ja kuluksi valmiusasteen perusteella, kun hankkeen lopputulos voidaan arvioida luotettavasti. Valmiusaste määritetään kuhunkin hankkeeseen liittyen tarkasteluhetkeen mennessä suoritettua työstä johtuvien menojen osuutena hankkeen arvioituista kokonaismenoista. Kun on todennäköistä, että hankkeen valmiiksi saamiseen tarvittavat kokonaismenot ylittävät hankkeesta saatavat kokonaistulot, odotettavissa oleva tappio kirjataan kuluksi välittömästi.

Kun pitkäaikaishankkeen lopputulosta ei voida arvioida luotettavasti, hankkeesta johtuvat menot kirjataan kuluksi samalla kaudella, jolla ne ovat syntyneet ja hankkeesta saatavia tuottoja kirjataan vain siihen määrään asti, kun toteutuneita menoja vastaava rahamäärä on saatavissa. Hankkeesta johtuva tappio kirjataan välittömästi.

Konsernilla ei tällä hetkellä ole IAS 11 mukaisia pitkäaikaishankkeita.

Korot ja osingot

Korkotuotot on kirjattu efektiivisen koron menetelmällä ja osinkotuotot kun oikeus osinkoon on syntynyt.

Rahoitusvarat ja rahoitusvelat

Konsernin rahoitusvarat on luokiteltu seuraaviin ryhmiin: käypään arvoon tulosvaikutteisesti kirjattavat rahoitusvarat, eräpäivään asti pidettävät sijoitukset, lainat ja muut saamiset ja myytävissä olevat rahoitusvarat. Luokittelu tapahtuu rahoitusvarojen hankinnan tarkoituksen perusteella ja ne luokitellaan alkuperäisen hankinnan yhteydessä. Transaktiomenot sisältyvät alkuperäiseen kirjanpitoarvoon, kun kyseessä on erä, jota ei arvosteta käypään arvoon tuloksen kautta. Kaikki rahoitusvarojen ostot ja myynnit kirjataan kaupantekopäivänä.

Rahoitusvarojen taseesta pois kirjaaminen tapahtuu silloin, kun konserni on menettänyt sopimusperusteisen oikeuden rahavirtoihin tai kun se on siirtänyt merkittäviltä osin riskit ja tuotot konsernin ulkopuolelle.

Käypään arvoon tulosvaikutteisesti kirjattavat rahoitusvarat on hankittu pääasiallisesti voiton saamiseksi lyhyen aikavälin markkinahintojen muutoksista. Johdannaiset, jotka eivät täytä suojauslaskennan ehtoja, on luokiteltu kaupankäyntitarkoituksessa pidettäväksi. Kaupankäyntitarkoituksessa pidettävät sekä 12 kuukauden sisällä erääntyvät rahoitusvarat sisältyvät lyhytaikaisiin varoihin. Ryhmän erät on arvostettu käypään arvoon ja muutoksista johtuvat sekä realisoitumattomat että realisoituneet voitot ja tappiot kirjataan tuloslaskelmaan.

Eräpäivään asti pidettävät sijoitukset ovat sellaisia rahoitusvaroja, joihin liittyvät maksusuoritukset ovat kiinteitä tai määritettävissä, jotka erääntyvät määrättyinä päivinä ja jotka konsernilla on vakaa aikomus ja kyky pitää eräpäivään asti. Ne arvostetaan jaksotettuun hankintamenoon, ja ne sisältyvät pitkäaikaisiin varoihin.

Lainat ja muut saamiset ovat varoja, joihin liittyvät maksut ovat kiinteät tai määrättävissä ja joita ei noteerata toimivilla markkinoilla, eikä yritys pidä niitä kaupankäyntitarkoituksessa. Tähän ryhmään sisältyvät konsernin rahoitusvarat, jotka on aikaansaatu luovuttamalla rahaa, tavaroita tai palveluita velallisille. Ne arvostetaan jaksotettuun hankintamenoon, ja ne sisältyvät lyhyt- ja pitkäaikaisiin rahoitusvaroihin; viimeksi mainittuihin mikäli ne erääntyvät yli 12 kuukauden kuluttua.

Myytävissä olevat rahoitusvarat ovat varoja, jotka on nimenomaisesti määrätty tähän ryhmään tai joita ei ole luokiteltu muuhun ryhmään. Ne sisältyvät pitkäaikaisiin varoihin, paitsi jos ne on tarkoitus pitää alle 12 kuukauden ajan tilinpäätöspäivästä lähtien, jolloin ne sisällytetään lyhytaikaisiin varoihin. Myytävissä olevat rahoitusvarat voivat koostua osakkeista ja korollisista sijoituksista, ja ne arvostetaan käypään arvoon ja arvon muutokset merkitään käyvänarvonrahastoon omaan pääomaan verovaikutus huomioon ottaen.

Rahavarat koostuvat käteisestä rahasta, vaadittaessa nostettavissa olevista pankkitalletuksista ja muista

lyhytaikaisista, erittäin likvideistä sijoituksista. Konsernitileihin liittyvät luottotilit sisältyvät lyhytaikaisiin korollisiin velkoihin.

Rahoitusvelat merkitään alun perin kirjanpitoon saadun vastikkeen perusteella käypään arvoon. Transaktiomenot on sisällytetty rahoitusvelkojen alkuperäiseen kirjanpitoarvoon. Myöhemmin kaikki rahoitusvelat arvostetaan efektiivisen koron menetelmällä jaksotettuun hankintamenoon. Rahoitusvelkoja sisältyy pitkä- ja lyhytaikaisiin velkoihin, ja ne voivat olla korollisia tai korottomia.

JOHDANNAISSOPIMUKSET JA SUOJAUSLASKENTA

Konserni ei ole soveltanut IFRS:n mukaista suojauslaskentaa valuuttamääräisiä tase-eriä ja todennäköisiä tulevia rahavirtoja suojaaviin valuuttajohdannaisiin, vaikka ne olisi hankittu suojaavassa tarkoituksessa. Konsernin varsinaisen liiketoiminnan rahavirran pääasiallinen suojaustapa on saatava/velka -position seuranta valuuttakohtaisesti.

Ei-suojaavat johdannaisinstrumentit arvostetaan käypään arvoon ja arvostustulos kirjataan rahoitustuottoihin tai -kuluihin. Taseessa ei-suojaavat johdannaiset sisältyvät lyhytaikaisiin muihin saamisiin. Konserni ei solmi johdannaisoppimuksia spekulatiotarkoituksessa.

LIKEVOITTO

IAS-1 Tilinpäätöksen esittäminen -standardi ei määrittele liikevoiton käsitettä. Konserni on määritellyt sen seuraavasti: liikevoitto on nettosumma, joka muodostuu, kun liikevaihtoon lisätään liiketoiminnan muut tuotot, vähennetään ostokulut valmiiden ja keskeneräisten valmisteiden varaston muutoksella sekä omaan käyttöön valmistuksesta syntyneillä kuluilla oikaistuna, vähennetään poistot ja arvonalentumistappiot sekä liiketoiminnan muut kulut. Kaikki muut tuloslaskelmaerät esitetään liikevoiton alapuolella. Kurssierot sisältyvät liikevoittoon, mikäli ne syntyvät liiketoimintaan liittyvistä eristä. Muussa tapauksessa kurssierot sisältyvät rahoituseriin.

JOHDON HARKINTAA EDELLYTTÄVÄT LAATIMISPERIAATTEET JA ARVIOIHIN SISÄLTÄVÄT KESKEISET EPÄVARMUUSTEKIJÄT

Tilinpäätöstä laadittaessa joudutaan tekemään tulevaisuutta koskevia arvioita ja oletuksia, joiden lopputulemat voivat poiketa tehdyistä arvioista ja oletuksista. Lisäksi joudutaan käyttämään harkintaa tilinpäätöksen laatimisperiaatteiden soveltamisessa.

Arvonalentumistestaus

Konsernissa testataan vuosittain mahdollisen arvonalentumisen varalta liikearvo, keskeneräiset aineettomat hyödykkeet ja ne aineettomat hyödykkeet, joilla on rajoittamaton taloudellinen vaikutusaika sekä arvioidaan viitteitä arvonalentumisesta edellä laatimisperiaatteissa esitetyn mukaisesti. Rahavirtaa tuottavien yksiköiden kerrytettävissä olevat rahamäärät on määritetty käyttöarvo.

2. Siirtyminen IFRS -raportointiin

Elecster-konserni siirtyi IFRS-tilinpäätöskäytännön mukaiseen raportointiin vuoden 2005 alussa. Siirtymispäivä IFRS:ään oli 1.1.2004. Aiemmin konserni noudatti suomalaista tilinpäätöskäytäntöä (Finnish Accounting Standards, FAS). Kaikki vuoden 2004 vertailutiedot on muutettu IFRS-standardien mukaisiksi.

Elecsterin kannalta IFRS:ään siirtymisen merkittävimmät tulosvaikutukset vertailuvuonna 2004 liittyvät kiinteiden kulujen vaihto-omaisuusaktivointiin, liikearvojen käsittelyyn ja laskennallisen verovelan laskentaan.

IFRS 1 -siirtymästandardin salliman helpotuksen mukaisesti ennen siirtymispäivää toteutuneet yritysten yhteenliittymät on esitetty suomalaisen tilinpäätöskäytännön mukaisesti. Ennen siirtymispäivää kertyneet oman pääoman kumulatiiviset muuntoerot on kirjattu kertyneisiin voitto-varoihin helpotuksen sallimalla tavalla.

Seuraavassa on esitetty IFRS-siirtymän vaikutukset konsernin tuloslaskelmaan ja taseeseen tilikaudella 2004 sekä oman pääoman ja tilikauden voiton täsmäytyslaskelmat

Konsernin oman pääoman täsmäytyslaskelma 1.1.2004

Tuhatta euroa

Oma pääoma FAS 31.12.2003	12 625
IAS 2 Vaihto-omaisuus	639
IAS 12 Tuloverot	-302
IFRS 3 Liiketoimintojen yhdistäminen	12
Oma pääoma IFRS 1.1.2004	12 974

Konsernin oman pääoman täsmäytyslaskelma 31.12.2004

Tuhatta euroa

Oma pääoma FAS 31.12.2004	10 272
IAS 2 Vaihto-omaisuus	590
IAS 12 Tuloverot	-289
Oma pääoma IFRS 31.12.2004	10 573

Konsernin tilikauden voiton täsmäytyslaskelma 1.1.–31.12.2004

Tuhatta euroa

Tilikauden tulos FAS 1.1.–31.12.2004	-713
IAS 2 Vaihto-omaisuus	-49
IAS 12 Tuloverot	1
Oma pääoma IFRS 31.12.2004	-761

Konsernin tuloslaskelma 1.1.–31.12.2004 (FAS-IFRS -siltalaskelma)

Tuhatta euroa	FAS 1.1.–31.12.2004	IFRS- oikaisu	IFRS 1.1.–31.12.2004
LIIKEVAIHTO	28 677		28 677
Valmiiden ja keskeneräisten tuotteiden varastojen muutos	-365	-11	-376
Valmistus omaan käyttöön	1 493		1 493
Liiketoiminnan muut tuotot	111		111
Materiaalit ja palvelut	-15 557	-38	-15 595
Työsuhde-etuuksista aiheutuneet kulut	-7 986		-7 986
Poistot	-899	-12	-911
Liiketoiminnan muut kulut	-5 370		-5 370
Liikevoitto	104	-61	42
Rahoitustuotot ja -kulut	-452		-452
Osuus osakkuusyhtiöiden tuloksesta	-132		-132
Voitto/tappio ennen veroja	-480	-61	-542

Tuhatta euroa	FAS 31.12.2004	IFRS- oikaisu	IFRS 31.12.2004
Tuloverot	-232	13	-219
TILIKAUDEN VOITTO/TAPPIO	-712	-48	-761
TILIKAUDEN VOITON/TAPPION JAKAUTUMINEN:			
Emoyhtiön osakkeenomistajille			-924
Vähemmistöosakkaille			163

Konsernin tase 31.12.2004 (FAS-IFRS -siltalaskelma)

Tuhatta euroa	FAS 31.12.2004	IFRS- oikaisu	IFRS 31.12.2004
VARAT			
PITKÄAIKAISET VARAT			
Aineettomat hyödykkeet	277		277
Aineelliset hyödykkeet	9 476		9 476
Osuudet osakkuusyhtiöissä	393		393
Myytavissä olevat sijoitukset	418		418
Pitkäaikaiset myynti- ja muut saamiset	1 047		1 047
PITKÄAIKAISET VARAT	11 611	0	11 611
LYHYTAIKAISET VARAT			
Vaihto-omaisuus	9 096	590	9 687
Myyntisaamiset ja muut saamiset	9 277		9 277
Tuloverosaaminen	184		184
Rahat ja pankkisaamiset	3 522		3 522
LYHYTAIKAISET VARAT	22 078	590	22 669
VARAT	33 689	590	34 279
OMA JA VIERAS PÄÄOMA			
OMA PÄÄOMA			
Osakepääoma	3 152		3 152
Ylikurssirahasto	4 239		4 239
Muuntoerot	-625		-625
Kertyneet voittovarot	2 771	294	3 064
Emoyhtiön osakkeenomistajien oman pääoman osuus	9 536	294	9 830
Vähemmistöosuus	735	8	743
OMA PÄÄOMA	10 272	301	10 573
PITKÄAIKAINEN VIERAS PÄÄOMA			
Laskennallinen verovelka	34	289	323
Pitkäaikainen korollinen vieras pääoma	11 009		11 009
PITKÄAIKAINEN VIERAS PÄÄOMA	11 043	289	11 333
LYHYTAIKAINEN VIERAS PÄÄOMA			
Lyhytaikainen korollinen vieras pääoma	6 740		6 740
Ostovelat ja muut velat	5 464		5 464
Tuloverovelka	170		170
LYHYTAIKAINEN VIERAS PÄÄOMA	12 374		12 374
OMA JA VIERAS PÄÄOMA	33 689	590	34 279

3. Segmenttiedot

Ensisijainen segmentti

Konsernin operatiivista toimintaa johdetaan pääasiassa liiketoiminnallisina kokonaisuuksina. Ensisijainen segmenttirakenne on määritetty liiketoimintasegmentteittäin; teollisuustuotteet, kuluttajatuotteet, muut toiminnot.

Tuotot, varat ja velat on kohdistettu liiketoimintasegmenteille varojen sijainnin mukaan.

Toissijainen segmentti

Toissijainen segmentti on määritetty maantieteellisen sijainnin mukaan: Suomi, Eurooppa, muut maat.

Segmentin varat ja velat ovat sellaisia liiketoiminnan eriä, joita segmentti käyttää liiketoiminnassaan tai jotka ovat muuten kohdistettavissa segmenteille. Kohdistamattomat erät sisältävät lähinnä vero- ja rahoituseriä.

Liiketoimintasegmentit (ensisijaiset segmentit)

2005	Teollisuus- tuotteet	Kuluttaja- tuotteet	Muut toiminnot	Eliminoimit	Kohdistamattomat	Konserni yhteensä
TUOSLASKELMATIEDOT						
Ulkoisen liikevaihto	23 934	7 506	3 091	0		34 531
Sisäinen liikevaihto	1 602	1 259	3	-2 864		0
Liikevaihto	25 536	8 765	3 094	-2 864		34 531
Segmentin liikevoitto	1 259	1 234	599	-37		3 055
Liikevoitto						3 055
Rahoitustuotot ja -kulut					-659	-659
Osuus osakkuusyhtiöiden tuloksista				-128		-128
Tuloverot					-785	-785
Tilikauden tulos jatkuvista toiminnoista						1 483
Tilikauden tulos						1 483
TASETIEDOT						
Segmentin varat	25 043	4 605	2 778	-647		31 779
Osuudet osakkuusyhtiössä			403	-306		97
Kohdistamattomat varat					4 203	4 203
Varat yhteensä	25 043	4 605	3 181	-953		36 079
Segmentin velat	5 036	1 036	210			6 282
Kohdistamattomat velat					17 348	17 348
Velat yhteensä	5 036	1 036	210			23 630
MUUT TIEDOT						
Liikevaihto, tavarat	23 708	7 506	2 772			33 986
Liikevaihto, palvelut	226		319			545
Investoinnit	2 228	1	147			2 376
Poistot	-784	-124	-164	17		-1 055

Liiketoimintasegmentit (ensisijaiset segmentit)

2004	Teollisuus- tuotteet	Kuluttaja- tuotteet	Muut toiminnot	Eliminoinnit	Kohdistamattomat	Konserni yhteensä
TUOSLASKELMATIEDOT						
Ulkoinen liikevaihto	18 282	8 311	2 583	-500		28 676
Sisäinen liikevaihto	983	1 387	3	-2 373		
Liikevaihto	19 265	9 698	2 586	-2 873		28 676
Segmentin liikevoitto	-1 346	1 965	485	-97		1 007
Kohdistamattomat erät					-965	-965
Liikevoitto						42
Rahoitustuotot ja -kulut					-453	-453
Osuus osakkuusyhtiöiden tuloksista				-132		-132
Tuloverot					-219	-219
Tilikauden tulos jatkuvista toiminnoista						-761
Tilikauden tulos						-761
TASETIEDOT						
Segmentin varat	23 172	4 158	3 133	1 314		29 149
Osuudet osakkuusyhtiössä			595	-203		392
Kohdistamattomat varat					4 738	4 738
Varat yhteensä	23 172	4 158	3 728	-1 517		34 279
Segmentin velat	4 469	1 420	330	-584		5 635
Kohdistamattomat velat					18 072	18 072
Velat yhteensä	4 469	1 420	330	-584		23 707
MUUT TIEDOT						
Liikevaihto, tavarat	18 235	8 311	2 289	-500		28 335
Liikevaihto, palvelut	47		295			342
Investoinnit	1 692	523	192	-174		2 233
Poistot	-641	-175	-154	59		-911

Maantieteelliset segmentit (toissijaiset segmentit)

EUR	2005	2004
Liikevaihto		
Suomi	6 900	6 453
Eurooppa	18 720	17 564
Muut maat	8 911	4 659
Yhteensä	34 531	28 676
Varat		
Suomi	20 668	21 086
Eurooppa	4 679	4 918
Muut maat	6 529	3 537
Segmenteille kohdistamattomat varat	4 203	4 738
Yhteensä	36 079	34 279
Investoinnit		
Suomi	183	624
Eurooppa	223	245
Muut maat	1 970	1 364
Yhteensä	2 376	2 233

	1.1.–31.12.2005	1.1.–31.12.2004
4. Liiketoiminnan muut tuotot		
Vuokratuotot	25	
Liiketoiminnan muut tuotot	686	95
Myyntivoitot pysyvistä vastaavista	14	16
Liiketoiminnan muut tuotot	725	111
5. Materiaalit ja palvelut		
Ostot tilikauden aikana	-18 014	-14 851
Varastojen lisäys tai vähennys	-69	503
Aineet, tavarat, tarvikkeet	-18 083	-14 348
Ulkopuoliset palvelut	-1 688	-1 247
Materiaalit ja palvelut	-19 771	-15 595
6. Henkilöstö ja lähipiiri		
Henkilöstö keskimäärin		
Teollisuustuotteet	184	173
Kuluttajatuotteet	39	38
Muut toiminnot	79	75
Yhteensä	302	286
Työsuhde-etuuksista aiheutuneet kulut		
Palkat ja palkkiot	-6 479	-6 606
Eläkekulut, maksupohjaiset järjestelyt	-932	-984
Muut henkilösivukulut	-407	-396
Työsuhde-etuuksista aiheutuneet kulut	-7 819	-7 986
Johdon palkat, palkkiot ja luontoisedut		
Emo- ja tytäryhtiöiden toimitusjohtajat	-238	-222
Emoyhtiön hallituksen jäsenet (4 tuhatta €/jäsen)	-12	-12
Yhteensä	-250	-234
Emoyhtiön toimitusjohtajan palkan ja luontoisetujen yhteisarvo vuodelta 2005 oli 77 tuhatta euroa (75 tuhatta euroa). Hallituksen jäsenten ja toimitusjohtajien työeläkejärjestelyt ovat paikallisten työeläkelainsäädäntöjen mukaisia. Lähipiiritapahtumia ei ole.		
7. Poistot ja arvonalentumiset		
Suunnitelman mukaiset poistot	-1 055	-911
Tase-eräkohtainen poistoerittely sisältyy kohtaan aineelliset hyödykkeet.		
8. Liiketoiminnan muut kulut		
Vuokrat	-147	-177
Tilintarkastusmenot	-38	-35
Muut kulut	-5 207	-5 158
Liiketoiminnan muut kulut yhteensä	-5 392	-5 370
Tutkimus- ja kehitysmenot		
Tutkimus- ja kehitysmenot tuloslaskelmassa	-615	-696
Tutkimus- ja kehitysmenot tuloslaskelmassa	-615	-696
9. Rahoitustuotot ja -kulut		
Rahoitustuotot yhteensä	495	423
Rahoituskulut yhteensä	-1 154	-876
Rahoitustuotot ja -kulut yhteensä	-659	-453

	1.1.-31.12.2005	1.1.-31.12.2004
Tuloslaskelmaan kirjatut kurssierot		
Valuuttakurssivoitot	336	243
Valuuttakurssitappiot	-121	-353
Tuloslaskelmaan kirjatut kurssierot yhteensä	214	-110
Osuus osakkuusyhtiöiden tuloksista	-128	-132
10. Tuloverot		
Välittömät verot		
Tuloverot varsinaisesta toiminnasta	-809	-310
Aikaisempien tilikausien verot		53
Laskennallisten verovelkojen ja -saamisten muutos	25	38
Tuloverot	-784	-219
Verokannan täsmäytys		
Kirjanpidon tulos ennen veroja	2 268	-542
Laskennallinen vero emoyhtiön verokannalla *)	-590	157
Ulkomaisten tytäryhtiöiden poikkeavat verokannat	-104	-173
Vähennyskelvottomat menot	-121	-290
Verovapaat tulot	30	34
Edellisten kausien verot	0	53
Verokulu tuloslaskelmassa	-784	-219

*) Emoyhtiön verokanta vuonna 2005 oli 26% ja vuonna 2004 29%.

11. Osakekohtainen tulos

Emoyhtiön osakkeenomistajille kuuluva voitto/tappio, jatkuvat toiminnot	1 261	-924
Osakkeiden keskimääräinen lukumäärä, 1000 kpl		
– laimentamaton	3 748	3 748
– laimennettu	3 748	3 748
Laimentamaton osakekohtainen tulos (EUR/osake)	0,34	-0,25
Laimennettu osakekohtainen tulos (EUR/osake)	0,34	-0,25

Osakekohtainen osinko

Hallitus ehdottaa yhtiökokoukselle 11.5.2006, että osinkoa maksetaan 0,12 euroa osaketta kohti.

12. Aineettomat hyödykkeet

Aineettomat hyödykkeet 2005	Perustamismenot	Aineettomat oikeudet	Muut pitkäv. menot	Yhteensä
Hankintameno 1.1.	79	217	0	296
Vähennykset	-79			-79
Hankintameno 31.12	0	217	0	217
Kertyneet poistot 1.1.	0	-20	0	-20
Tilikauden poisto	0	-29	0	-29
Kertyneet poistot 31.12	0	-49	0	-49
Kirjanpitoarvo 31.12.2005	0	169	0	169

Aineettomat hyödykkeet 2004	Perustamismenot	Aineettomat oikeudet	Muut pitkäv. menot	Yhteensä
Hankintameno 1.1.	18	166	228	412
Muuntoerot (+/-)	-1	177	0	176
Lisäykset	71	88	0	159
Vähennykset	-9	-214	-228	-451
Hankintameno 31.12.	79	217	0	296
Kertyneet poistot 1.1.	0	-46	-46	-92
Vähennysten ja siirtojen kertyneet poistot	0	37	46	83
Tilikauden poisto	0	-11	0	-11
Kertyneet poistot 31.12.	0	-20	0	-20
Kirjanpitoarvo 31.12.2004	79	197	0	276

13. Aineelliset hyödykkeet

Aineelliset hyödykkeet 2005	Maa- ja vesialueet	Rakennukset ja rakennelmat	Koneet ja kalusto	Muut aineelliset hyödykkeet	Ennakkomaksut ja keskeneräiset hankinnat	Yhteensä
Hankintameno 1.1.	1 270	3 713	5 928	61	261	11 233
Muuntoerot	31	203	480	4	28	746
Lisäykset	0	63	2 281	8	23	2 375
Vähennykset	-2	0	-104	0	-272	-378
Hankintameno 31.12.	1 298	3 979	8 585	74	40	13 976
Kertyneet poistot 1.1.	0	-405	-1 343	-8	0	-1 756
Muuntoerot (+/-)	0	-9	-33	-1	0	-43
Vähennysten ja siirtojen kertyneet poistot	0	0	2	0	0	2
Tilikauden poisto	0	-257	-758	-11	0	-1 026
Kertyneet poistot 31.12.	0	-671	-2 132	-20	0	-2 823
Kirjanpitoarvo 31.12.2005	1 298	3 308	6 453	54	40	11 153

Aineelliset hyödykkeet 2004	Maa- ja vesialueet	Rakennukset ja rakennelmat	Koneet ja kalusto	Muut aineelliset hyödykkeet	Ennakkomaksut ja keskeneräiset hankinnat	Yhteensä
Hankintameno 1.1.	1 170	2 283	2 612	38	3 766	9 869
Muuntoerot	-10	-2	-1	0	-189	-202
Lisäykset	175	1 434	3 648	36	1 538	6 831
Vähennykset	-65	-2	-331	-13	-4 854	-5 265
Hankintameno 31.12.	1 270	3 713	5 928	61	261	11 233
Kertyneet poistot 1.1.	0	-184	-734	-3	0	-921
Muuntoerot (+/-)	0	0	5	0	0	5
Yritysostojen kertyneet poistot	0	0	0	0	0	0
Vähennysten ja siirtojen kertyneet poistot	0	2	57	0	0	59
Tilikauden poisto	0	-223	-672	-5	0	-900
Kertyneet poistot 31.12.	0	-405	-1 344	-8	0	-1 757
Kirjanpitoarvo 31.12.2004	1 270	3 308	4 584	53	261	9 476

14. Osuudet osakkuusyhtiöissä

Osuudet osakkuusyhtiöissä 2005	
Tilikauden alussa	393
Osuus kauden tuloksesta	-128
Vähennykset	-192
Muuntoerot	25
Tilikauden lopussa	98

Osuudet osakkuusyhtiöissä 2004

Tilikauden alussa	471
Osuus kauden tuloksesta	-132
Lisäykset	0
Vähennykset	0
Muuntoerot	54
Tilikauden lopussa	393

Osakkuusyhtykset

Xian Elecster New Foodstuffs & Packaging Ltd, Xian, Kiina
 – konsernin omistusosuus 30%
 – kirjanpitoarvo 404 tuhatta euroa

Tilikauden aikana konserni myi koko omistamansa osuuden Finnpack India Ltd:ssä.

15. Tytäryhtykset 31.12.2005

Tytäryhtyksen nimi ja rekisteröintimaa	Konsernin omistusosuus %
Sandudd Oy, Suomi	100,00
A/S Eesti Elecster, Viro	51,00
Elecster Baltic OÜ, Viro	100,00
OOO Finnpack, Venäjä	100,00
OOO Elecster, Venäjä	100,00
OOO Finnpack Upakovka, Venäjä	99,00
Elecster (Tianjin) Dairy Machinery Ltd, Kiina	100,00
Elecster (Tianjin) Aseptic Packaging Co., Ltd, Kiina	100,00
Oy Finvac Automation Ltd, Suomi	100,00
Oy Finvenla Ltd, Suomi	100,00

16. Myytävissä olevat sijoitukset

Myytävissä olevat sijoitukset 2005	Myytävissä olevat osakkeet ja osuudet, noteeratut	Myytävissä olevat osakkeet ja osuudet, noteeraamattomat	Yhteensä
Hankintameno 1.1.	0	418	418
Hankintameno 31.12.	0	418	418
Kirjanpitoarvo 31.12.2005	0	418	418

Myytävissä olevat sijoitukset 2004	Myytävissä olevat osakkeet ja osuudet, noteeratut	Myytävissä olevat osakkeet ja osuudet, noteeraamattomat	Yhteensä
Hankintameno 1.1.	1	418	419
Lisäykset	0	21	21
Vähennykset	-1	-21	-22
Hankintameno 31.12.	0	418	418
Kirjanpitoarvo 31.12.2004	0	418	418

Myytävissä olevat sijoitukset ovat pääosin sijoituskiinteistöjä, jotka on arvostettu oletushankintamenuun. Kirjanpitoarvo, 418 tuhatta euroa, sisältää arvonkorotusta 337 tuhatta euroa.

17. Vaihto-omaisuus

	31.12.2005	31.12.2004
Aineet ja tarvikkeet	3 346	3 164
Keskeneräiset tuotteet	4 195	4 640
Valmiit tuotteet	2 290	1 786
Muu vaihto-omaisuus	1	90
Ennakkomaksut vaihto-omaisuudesta	300	7
Vaihto-omaisuus	10 133	9 687
Nettorealisointiarvoon arvostettu vaihto-omaisuus:		
Vaihto-omaisuuden kulukirjaukset	26	29
Vaihto-omaisuuden kulukirjausten peruutukset	–	–
Käypään arvoon arvostettu vaihto-omaisuus	98	99

	31.12.2005	31.12.2004
18. Myyntisaamiset ja muut saamiset		
Myyntisaamiset	7 695	7 439
Lainasaamiset	385	614
Siirtosaamiset	285	184
Muut saamiset	944	1 040
Myyntisaamiset ja muut saamiset	9 309	9 277
Tuloverosaaminen	125	184
19. Rahavarat		
Rahat ja pankkisaamiset	3 275	3 522

20. Oma pääoma

	Osakkeiden lukumäärä	Osakepääoma	Ylikurssirahasto	Yhteensä
1.1.2005 / 31.12.2005				
A-sarja (1ääni/osake)	1 820 116			
K-sarja (10 ääntä/osake)	1 928 000			
	3 748 116	3 152	4 239	7 391

21. Rahoitusriskien hallinta

Elecster-konsernin rahoituspolitiikan keskeinen periaate on riskien välttäminen ja kustannustehokas suojautuminen konsernin tulosta ja kassavirtaa heikentäviltä tekijöiltä. Konsernin rahoitusriskin hallinta on keskitetty emoyhtiön ylimmälle johdolle ja talousosastolle.

Valuuttariski

Konsernilla on toimintaa euroalueen ulkopuolella mm. Kiinassa ja Venäjällä. Viennistä, tuonnista ja ulkomaisten tytäryhtiöiden omista pääomista ja rahoituksesta tulevaa valuuttakurssiriskiä vastaan on suojauduttu nostamalla valuuttamääräistä velkaa.

Korkoriski

Konsernin korollinen vieras pääoma on hajautettu vaihtuva- ja kiinteäkorkoisiin. Pääosaan vaihtuvakorkoisia lainoja sisältyy mahdollisuus muuntaa ne kiinteäkorkoiseksi.

Likviditeettiriski

Yhtiö ylläpitää riittävät kassavarat konsernin keskitetyn kassanhallinnan, pankkitililimiittien ja nostettavissa olevien luottositoumuksen avulla. Ylimääräiset kassavarat on sijoitettu lyhytaikaisiin pankkitalletuksiin.

Luottoriski

Konsernin myyntisaamiset hajaantuvat laajalle asiakaskunnalle. Asiakkaiden maksukäyttäytymistä valvotaan keskitetysti.

22. Laskennallinen verovelka

	1.1.2005	Kirjattu tulolaskelmaan	31.12.2005
Poistoerot ja vapaaehtoiset varaukset	34	10	24
Muut jaksotuserot	153	14	140
Arvonkorotukset	136	0	136
Yhteensä	323	23	300

	31.12.2005	31.12.2004
23. Velat		
Pitkäaikainen vieras pääoma		
Korollinen		
Rahalaitoslainat	10 138	11 009
Pitkäaikainen korollinen vieras pääoma	10 138	11 009

	31.12.2005	31.12.2004
Koroton		
Laskennallinen verovelka	300	323
Pitkäaikainen vieras pääoma	10 437	11 333
Lyhytaikainen vieras pääoma		
Korollinen		
Rahalaitoslainat	6 317	6 739
Lyhytaikainen korollinen vieras pääoma	6 317	6 739
Ostovelat ja muut velat		
Saadut ennakot	492	228
Ostovelat	3 221	3 429
Muut velat	2 624	1 806
Ostovelat ja muut velat	6 337	5 464
Tuloverovelka	539	170
Lyhytaikainen vieras pääoma	13 193	12 374
Vieras pääoma	23 630	23 707

24. Vakuudet ja vastuusitoumukset

Velat, joiden vakuudeksi on annettu kiinnityksiä ja osakkeita

Rahalaitoslainat	15 157	16 452
Yhteensä	15 157	16 452
Vakuudeksi annetut kiinteistökiinnitykset	4 073	4 073
Vakuudeksi annetut yritysikiinnitykset	8 628	8 628
Pantatut arvopaperit	330	330
Yhteensä	13 031	13 031
Omasta puolesta annetut vakuudet		
Kiinteistökiinnitykset	4 552	4 744
Yrityskiinnitykset	8 628	8 628
Pantattujen arvopapereiden kirjanpitoarvo	330	330
Takaukset	192	192
Yhteensä	13 702	13 894
Tytär- ja muiden konserniyhtiöiden puolesta annetut vakuudet		
Takaukset	25	76
Yhteensä	25	76
Muiden puolesta annetut vakuudet		
Takaukset	154	99
Yhteensä	154	99

Emoyhtiön tilinpäätös, FAS
Emoyhtiön tuloslaskelma

	Liitetieto	31.12.2005	31.12.2004
LIKEVAIHTO	1	21 623	19 196
Valmiiden ja keskeneräisten tuotteiden varastojen muutos		40	-515
Valmistus omaan käyttöön		12	1
Liiketoiminnan muut tuotot	2	644	42
Materiaalit ja palvelut	3	-9 589	-8 239
Henkilöstökulut	4	-5 463	-5 924
Poistot ja arvonalentumiset	5	-461	-499
Liiketoiminnan muut kulut	6	-4 671	-4 241
LIKEVOITTO		2 135	-179
Rahoitustuotot ja -kulut	7	-546	284
VOITTO/TAPPIO ENNEN SATUNNAISERIÄ		1 589	104
Satunnaiset erät	8	300	-665
VOITTO/TAPPIO SATUNNAISERIEN JÄLKEEN		1 889	-560
Tilinpäätössirrot	9	38	72
Tuloverot	10	-528	-62
TILIKAUDEN VOITTO/TAPPIO		1 399	-550

Emoyhtiön tilinpäätös, FAS
Emoyhtiön tase

	Liitetieto	31.12.2005	31.12.2004
VASTAAVAA			
PYSYVÄT VASTAAVAT			
Aineettomat hyödykkeet	11	139	163
Aineelliset hyödykkeet	12	2 324	2 680
Sijoitukset	13	7 370	7 118
PYSYVÄT VASTAAVAT		9 833	9 961
VAIHTUVAT VASTAAVAT			
Vaihto-omaisuus	14	6 755	6 803
Pitkäaikaiset saamiset	15	1 399	1 047
Lyhytaikaiset saamiset	16	10 819	9 669
Rahat ja pankkisaamiset		2 641	2 542
VAIHTUVAT VASTAAVAT		21 614	20 061
VASTAAVAA		31 447	30 022
VASTATTAVAA			
OMA PÄÄOMA			
Osakepääoma	17	3 152	3 152
Ylikurssirahasto	17	4 239	4 239
Edellisten tilikausien voitto	17	3 157	3 707
Tilikauden voitto/tappio	17	1 399	-550
OMA PÄÄOMA		11 947	10 548
TILINPÄÄTÖSSIIRTOJEN KERTYMÄ	18	93	131
VIERAS PÄÄOMA			
Pitkäaikainen korollinen vieras pääoma	19	8 647	9 525
Lyhytaikainen korollinen vieras pääoma	20	6 149	6 357
Lyhytaikainen koroton vieras pääoma	20	4 612	3 462
VIERAS PÄÄOMA		19 407	19 343
VASTATTAVAA		31 447	30 022

Emoyhtiön tilinpäätös, FAS
Emoyhtiön rahavirtalaskelma

Tuhatta euroa	1.1.-31.12.2005	1.1.-31.12.2004
Liiketoiminnan rahavirta		
Liikevoitto	2 135	-179
Oikaisut liikevoittoon		
Poistot ja arvonalentumiset	461	498
Muut oikaisut		-964
Käyttöpääoman muutos		
Vaihto-omaisuuden lisäys (-) / vähennys (+)	49	876
Lyhytaikaisten korottomien liikesaamisten lisäys (-) / vähennys (+)	-1 151	3 365
Lyhytaikaisten korottomien velkojen lisäys (+) / vähennys (-)	1 150	-2 620
Käyttöpääoman muutos	48	1 621
Saadut korot	389	417
Maksetut korot	-1 050	-817
Tilikauden välittömät verot	-528	-62
Liiketoiminnan rahavirta	1 455	514
Investointien rahavirta		
Konserniyritysten hankinnasta johtuva nettokassavirta	-252	-2 479
Investoinnit aineellisiin ja aineettomiin hyödykkeisiin	-81	7
Pitkäaikaisten saamisten lisäys	-352	0
Investointien rahavirta	-685	-2 472
Rahoituksen rahavirta		
Pitkäaikaisten lainojen lisäykset ja vähennykset, netto	-879	1 039
Lyhytaikaisten lainojen lisäykset ja vähennykset, netto	-207	894
Maksetut osingot	0	-1 124
Saadut osingot ja konserniavustukset	416	984
Rahoituksen rahavirta	-670	1 793
Rahavarojen muutos	100	-165
Rahavarat tilikauden alussa	-2 541	-2 707
Rahavarat tilikauden lopussa	2 641	2 542
Rahavarojen muutos	100	-165

Emoyhtiön tilinpäätös, FAS

Emoyhtiön tilinpäätöksen liitetiedot

Tilinpäätöksen laskentaperiaatteet

Elecster Oyj:n tilinpäätös tilikaudelta 2005 on laadittu Suomen kirjanpitolain mukaisesti. Konserni on aloittanut kansainvälisten tilinpäätösstandardien (IFRS) mukaisen raportoinnin 1.1.2005.

Ulkomaan rahan määräisten erien muuttaminen

Ulkomaan rahan määräiset liiketapahtumat on kirjattu likimain tapahtumapäivän kurssiin. Kauden lopussa avoimena olevat ulkomaanrahan määräiset saatavat ja velat arvostetaan käyttäen kauden lopun kurssseja. Ulkomaan rahan määräisistä liiketapahtumista syntyneet voitot ja tappiot on merkitty tuloslaskelmaan. Liiketoiminnan kurssivoitot ja -tappiot sisältyvät vastaaviin eriin liikevoiton yläpuolelle. Valuuttamääräisten lainojen kurssivoitot ja -tappiot sisältyvät rahoitustuottoihin ja -kuluihin.

Tutkimus- ja tuotekehitysmenot

Tutkimus- ja tuotekehitysmenot kirjataan vuosikuluiksi niiden syntymisvuonna.

Eläkkeet

Elecster Oyj:n henkilöstön lakisääteinen eläketurva on järjestetty vakuuttamalla ulkopuolisessa eläkevakuutus-

yhtiössä. Lakisääteiset eläkemenot on kirjattu kuluksi kertymisvuonna.

Aineettomat ja aineelliset hyödykkeet

Aineettomat ja aineelliset hyödykkeet on kirjattu taseeseen alkuperäiseen hankintamenuon vähennettynä suunnitelmanmukaisilla poistoilla.

Vaihto-omaisuus

Vaihto-omaisuus on arvostettu välittömään hankintamenuon tai tätä alempaan todennäköiseen luovutushintaan.

Likvidit varat

Likvideihin varoihin sisältyvät käteinen raha, pankkitilit ja rahoitusomaisuusarvopaperit.

Verot

Tuloverot on kirjattu Suomen verolainsäädännön mukaisesti.

Tuloslaskelman liitetiedot

	1.1.–31.12.2005	1.1.–31.12.2004
1. Liikevaihdon jakauma		
Liikevaihto asiakasryhmittäin		
Teollisuustuotteet	17 660	14 677
Kuluttajatuotteet	3 895	4 473
Muut	69	47
Yhteensä	21 623	19 196
Liikevaihto markkina-alueittain		
Suomi	1 411	1 518
Eurooppa	12 598	12 242
Muut maat	7 614	5 436
Yhteensä	21 623	19 196

	1.1.–31.12.2005	1.1.–31.12.2004
2. Liiketoiminnan muut tuotot		
Vuokratuotot	25	
Liiketoiminnan muut tuotot	605	27
Myyntivoitot pysyvistä vastaavista	14	15
Liiketoiminnan muut tuotot yhteensä	644	42
3. Materiaalit ja palvelut		
Ostot tilikauden aikana	-8 174	-7 134
Varastojen lisäys tai vähennys	-88	-297
Aineet, tavarat, tarvikkeet	-8 262	-7 431
Ulkopuoliset palvelut	-1 326	-808
Materiaalit ja palvelut	-9 589	-8 239
Henkilöstö keskimäärin tilikaudella		
Yhteensä	141	150
4. Henkilöstökulut		
Palkat ja palkkiot	-4 388	-4 771
Eläkekulut	-726	-805
Muut henkilösivukulut	-349	-348
Henkilöstökulut	-5 463	-5 924
Johdon palkat, palkkiot ja luontoisedut		
Toimitusjohtaja	-77	-75
Hallituksen jäsenet	-8	-8
Yhteensä	-85	-83
5. Poistot ja arvonalentumiset		
Suunnitelman mukaiset poistot	-461	-499
Tase-eräkohtainen poistoerittely sisältyy kohtaan aineelliset hyödykkeet.		
6. Liiketoiminnan muut kulut		
Vuokrat	-147	-168
Muut kulut	-4 524	4 073
Liiketoiminnan muut kulut yhteensä	-4 671	-4 241
Tutkimus- ja kehitysmenot		
Tutkimus- ja kehitysmenot tuloslaskelmassa	-615	-696
Tutkimus- ja kehitysmenot tuloslaskelmassa	-615	-696
7. Rahoitustuotot ja -kulut		
Rahoitustuotot		
Osinkotuotot ja yhtiöveron hyvitys saman konsernin yrityksiltä	116	684
Osinkotuotot ja yhtiöveron hyvitys muilta		2
Tuotot osuuksista	116	686
Muut korko- ja rahoitustuotot muilta		
	388	415
Rahoitustuotot yhteensä	504	1 101

	1.1.–31.12.2005	1.1.–31.12.2004
Rahoituskulut		
Omistusyhteisyrityksosuuksien arvonalentumiset	-200	
Arvonalentumiset vaihtuvista vastaavista rahoitusarvopapereista	-200	
Muut korko- ja rahoituskulut muille	-851	-800
Muut rahoituskulut		-18
Muut korko- ja rahoituskulut yhteensä	-851	-818
Rahoituskulut yhteensä	-1 051	-818
Rahoitustuotot ja kulut yhteensä	-546	284
Tuloslaskelmaan kirjatut kurssierot:		
Valuuttakurssivoitot	234	236
Valuuttakurssitappiot	-211	-219
Valuuttakurssivoitot ja -tappiot yhteensä	23	17
8. Satunnaiserät		
Satunnaiset tuotot / konserniavustus	300	300
Satunnaiset kulut / pakollinen varaus		-965
Satunnaiserät yhteensä	300	-665
9. Tilinpäätössiirrot		
Poistoeron lisäys (-) tai vähennys (+)	38	72
Tilinpäätössiirrot yhteensä	38	72
10. Välittömät verot		
Tuloverot varsinaisesta toiminnasta	-528	-115
Aikaisempien tilikausien verot		53
Tuloverot varsinaisesta toiminnasta	-528	-62
11. Aineettomat hyödykkeet		
Aineettomat hyödykkeet 2005	Aineettomat oikeudet	Yhteensä
Hankintameno 1.1.	175	175
Hankintameno 31.12.	175	175
Kertyneet poistot 1.1.	-12	-12
Tilikauden poisto	-24	-24
Kertyneet poistot 31.12.	-36	-36
Kirjanpitoarvo 31.12.	139	139
Aineettomat hyödykkeet 2004	Aineettomat oikeudet	Yhteensä
Hankintameno 1.1.	87	87
Lisäykset	88	88
Vähennykset	0	0
Hankintameno 31.12.	175	175
Kertyneet poistot 1.1.	-6	-6
Tilikauden poisto	-6	-6
Kertyneet poistot 31.12.	-12	-12
Kirjanpitoarvo 31.12.	163	163

12. Aineelliset hyödykkeet

Aineelliset hyödykkeet 2005	Maa- ja vesialueet	Rakennukset ja rakennelmat	Koneet ja kalusto	Muut aineelliset hyödykkeet	Ennakkomaksut ja keskeneräiset hankinnat	Yhteensä
Hankintameno 1.1.	588	1 060	2 028	37	7	3 720
Lisäykset	0	1	182	0	0	183
Vähennykset	0	0	-102	0	0	-102
Hankintameno 31.12.	588	1 061	2 108	37	7	3 801
Kertyneet poistot 1.1.	0	-211	-822	-7		-1 040
Tilikauden poisto	0	-101	-332	-5		-438
Kertyneet poistot 31.12.	0	-312	-1 154	-12		-1 478
Kirjanpitoarvo 31.12.	588	749	955	25	7	2 324
Tuotantokoneiden ja laitteiden tasearvo			856			856

Aineelliset hyödykkeet 2004	Maa- ja vesialueet	Rakennukset ja rakennelmat	Koneet ja kalusto	Muut aineelliset hyödykkeet	Ennakkomaksut ja keskeneräiset hankinnat	Yhteensä
Hankintameno 1.1.	588	951	2 151	25	104	3 819
Lisäykset	0	109	83	12	0	205
Vähennykset	0	0	-206	0	-97	-304
Hankintameno 31.12.	588	1 060	2 028	37	7	3 720
Kertyneet poistot 1.1.	0	-108	-435	-3		-546
Tilikauden poisto	0	-103	-386	-4		-493
Kertyneet poistot 31.12.	0	-211	-821	-7		-1 039
Kirjanpitoarvo 31.12.	588	849	1 207	30	7	2 680
Tuotantokoneiden ja laitteiden tasearvo			1 063			1 063

13. Sijoitukset

Sijoitukset 2005	Osuudet saman konsernin yrityksissä	Osuudet osakkuusyhtiöissä	Muut osakkeet ja osuudet	Yhteensä
Hankintameno 1.1.	6 104	596	418	7 118
Tytäryritysten hankinta	612	0	0	612
Tytäryritysten myynti	-168	-192	0	-360
Hankintameno 31.12.	6 548	404	418	7 370
Kirjanpitoarvo 31.12.	6 548	404	418	7 370
Hankintamenoon sisältyvät arvonorotukset	Osuudet saman konsernin yrityksissä	Osuudet osakkuusyhtiöissä	Muut osakkeet ja osuudet	Yhteensä
Arvonorotukset 1.1.	0	0	337	337
Arvonorotukset 31.12.	0	0	337	337
Sijoitukset 2004	Osuudet saman konsernin yrityksissä	Osuudet osakkuusyhtiöissä	Muut osakkeet ja osuudet	Yhteensä
Hankintameno 1.1.	3 626	596	414	4 636
Tytäryritysten hankinta	2 566	0	0	2 566
Lisäykset	0	0	21	21
Tytäryritysten myynti	-87	0	0	-87
Vähennykset	0	0	-17	-17
Hankintameno 31.12.	6 104	596	418	7 118
Kirjanpitoarvo 31.12.	6 104	596	418	7 118

Hankintamenoon sisältyvät arvonorotukset	Osuudet saman konsernin yhtiöissä	Osuudet osakkuusyhtiöissä	Muut osakkeet ja osuudet	Yhteensä
Arvonorotukset 1.1.	0	0	337	337
Arvonorotukset 31.12.	0	0	337	337

Tytäryhtiöosakkeet

Tytäryrityksen nimi ja rekisteröintimaa	Emoyhtiön omistusosuus %
Sandudd Oy, Suomi	100,00
A/S Eesti Elecster, Viro	51,00
Elecster Baltic OÜ, Viro	100,00
OOO Finnpack, Venäjä	100,00
OOO Elecster, Venäjä	100,00
Elecster (Tianjin) Dairy Machinery Ltd, Kiina	100,00
Elecster (Tianjin) Aseptic Packaging Co., Ltd, Kiina	100,00
Oy Finvac Automation Ltd, Suomi	100,00
Oy Finvenla Ltd, Suomi	100,00

	31.12.2005	31.12.2004
14. Vaihto-omaisuus		
Aineet ja tarvikkeet	2 264	2 353
Keskeneräiset tuotteet	3 705	3 917
Valmiit tuotteet ja tavarat	786	533
Vaihto-omaisuus yhteensä	6 755	6 803
15. Pitkäaikaiset saamiset		
Pitkäaikaiset myyntisaamiset	1 399	1 047
16. Lyhytaikaiset saamiset		
Myyntisaamiset	5 647	5 869
Lainasaamiset	385	414
Siirtosaamiset	177	140
Muut	729	797
Yhteensä	6 938	7 220
Saamiset samaan konserniin kuuluvilta yrityksiltä:		
Konsernimyyntisaamiset	3 881	1 664
Muut	0	550
Yhteensä	3 881	2 248
Saamiset omistusyhteisyhtiöiltä:		
Omistusyhteisyhtiölainasaamiset	0	200
Lyhytaik. saamiset omistusyhteisyhtiöiltä	0	200
Lyhytaikaiset saamiset	10 819	9 669
Siirtosaamisten olennaiset erät		
Jaksotetut henkilöstökulut	3	0
Jaksotetut verot	129	92
Muut siirtosaamiset	45	48
Yhteensä	177	140

17. Oma pääoma

Oma pääoman muutos 2005	Osakepääoma	Ylikurssirahasto	Voittovarat	Yhteensä
Oma pääoma 1.1.	3 152	4 239	3 157	10 548
Tilikauden voitto			1 399	1 399
OMA PÄÄOMA YHTEENSÄ 31.12.2005	3 152	4 239	4 556	11 947

Oma pääoman muutos 2004	Osakepääoma	Ylikurssirahasto	Voittovarat	Yhteensä
Oma pääoma 1.1.	3 152	4 239	4 832	12 222
Osingonjako			-1 124	-1 124
Tilikauden voitto			-550	-550
OMA PÄÄOMA YHTEENSÄ 31.12.2004	3 152	4 239	3 157	10 548

Laskelma voitonjakokelpoisista varoista	31.12.2005	31.12.2004
Muut rahastot		
Edellisten tilikausien voitto	3 157	3 707
Tilikauden voitto/tappio	1 399	-550
Voitonjakokelpoiset varat	4 556	3 157

18. Tilinpäätössiirtojen kertymä

Poistoero	93	131
Tilinpäätössiirrot yhteensä	93	131

19. Pitkäaikainen vieras pääoma

Lainat rahoituslaitoksilta	8 647	9 525
Pitkäaikainen vieras pääoma yhteensä	8 647	9 525

20. Lyhytaikainen vieras pääoma

Lainat rahoituslaitoksilta	6 149	6 357
Ostovelat	1 492	1 671
Siirtovelat	2 384	1 206
Muut velat	252	237
Saadut ennakot	401	205
Yhteensä	10 678	9 676

Velat samaan konserniin kuuluville yrityksille:

Ostovelat	83	0
Muut velat	0	142
Yhteensä	83	142

Lyhytaikainen vieras pääoma	10 761	9 818
-----------------------------	--------	-------

Siirtovelkojen olennaiset erät

Jaksotetut henkilöstökulut	839	875
Jaksotetut korkokulut	52	47
Jaksotetut tuloverot	528	0
Muut siirtovelat	964	284
Yhteensä	2 383	1 206

Velat, jotka erääntyvät myöhemmin kuin viiden vuoden kuluttua

Lainat rahoituslaitoksilta	1 649	2 029
Velat, jotka erääntyvät myöh. kuin 5 v. kuluttua	1 649	2 029

	31.12.2005	31.12.2004
21. Annetut vakuudet, vastuusitoumukset ja muut vastuut		
Velat, joiden vakuudeksi on annettu kiinnityksiä ja osakkeita		
Rahalaitoslainat	14 792	15 841
Yhteensä	14 792	15 841
Vakuudeksi annetut kiinteistökiinnitykset	3 703	3 704
Vakuudeksi annetut yritysikiinnitykset	8 124	8 123
Pantatut arvopaperit	330	330
Yhteensä	12 157	12 157
Omasta puolesta annetut vakuudet		
Kiinteistökiinnitykset	3 703	3 704
Yrityskiinnitykset	8 124	8 123
Pantattujen arvopapereiden kirjanpitoarvo	330	330
Yhteensä	12 157	12 157
Tytär- ja muiden konserniyhtiöiden puolesta annetut vakuudet		
Takaukset	25	76
Yhteensä	25	76
Muiden puolesta annetut vakuudet		
Takaukset	154	99
Yhteensä	154	99
Muut omat vastuut		
Takaisinostovastuut:		
1–5 vuoden sisällä erääntyvät takaisinostovastuut	1 272	1 101
Yhteensä	1 272	1 101
Muut omat vastuut yhteensä	1 272	1 101

Voitonjakoehdotus

Hallituksen esitys osingonjaosta

Vuoden 2005 lopussa konsernin jakokelpoinen oma pääoma on taseen mukaan 4.135.586,71 euroa ja konsernin emoyhtiön jakokelpoinen oma pääoma on 4 555.662,26 euroa.

Elecster Oyj:n hallitus esittää yhtiökokoukselle, että vuodelta 2005 maksettaisiin osinkoa 0,12 euroa kultakin A- ja K-sarjan osakkeelta eli yhteensä 449 773,92 euroa. Loppuosa tilikauden voitosta jätetään kertyneisiin voittovaroihin.

Kylmäkoskella 23. päivänä maaliskuuta 2006

Jukka Halonen
Hallituksen puheenjohtaja

Jarmo Halonen
Toimitusjohtaja

Olavi Leino

Tilintarkastuskertomus

Elecster Oyj:n osakkeenomistajille

Olemme tarkastaneet Elecster Oyj:n kirjanpidon, tilinpäätöksen, toimintakertomuksen ja hallinnon tilikaudelta 1.1.2005–31.12.2005. Hallitus ja toimitusjohtaja ovat laatineet EU:ssa käyttöön hyväksytyjen kansainvälisten tilinpäätösstandardien (IFRS) mukaan laaditun konsernitilinpäätöksen sekä Suomessa voimassa olevien säännösten ja määräysten mukaisesti laaditun toimintakertomuksen ja emoyhtiön tilinpäätöksen, joka sisältää emoyhtiön tuloslaskelman, taseen, rahoituslaskelman ja liitetiedot. Suorittamamme tarkastuksen perusteella annamme lausunnon konsernitilinpäätöksestä sekä emoyhtiön tilinpäätöksestä, toimintakertomuksesta ja hallinnosta.

Tilintarkastus on suoritettu hyvän tilintarkastustavan mukaisesti. Kirjanpitoa sekä tilinpäätöksen ja toimintakertomuksen laatimisperiaatteita, sisältöä ja esittämistapaa on tarkastettu riittävässä laajuudessa sen toteamiseksi, etteivät tilinpäätös ja toimintakertomus sisällä olennaisia virheitä tai puutteita. Hallinnon tarkastuksessa on selvitetty emoyhtiön hallituksen jäsenten sekä toimitusjohtajan toiminnan lainmukaisuutta osakeyhtiölain säännösten perusteella.

Konsernitilinpäätös

EU:ssa käyttöön hyväksytyjen kansainvälisten tilinpäätösstandardien (IFRS) mukaan laadittu konsernitilinpäätös antaa näiden standardien ja kirjanpitolain tarkoittamalla tavalla oikeat ja riittävät tiedot konsernin toiminnan tuloksesta ja taloudellisesta asemasta.

Emoyhtiön tilinpäätös, toimintakertomus ja hallinto

Emoyhtiön tilinpäätös on laadittu kirjanpitolain ja tilinpäätöksen laatimista koskevien muiden säännösten ja määräysten mukaisesti ja antaa kirjanpitolaissa tarkoitetulla tavalla oikeat ja riittävät tiedot emoyhtiön toiminnan tuloksesta ja taloudellisesta asemasta.

Toimintakertomus on laadittu kirjanpitolain ja toimintakertomuksen laatimista koskevien muiden säännösten ja määräysten mukaisesti. Toimintakertomus on yhdenmukainen tilinpäätöksen kanssa ja antaa kirjanpitolaissa tarkoitetulla tavalla oikeat ja riittävät tiedot konsernin sekä emoyhtiön toiminnan tuloksesta ja taloudellisesta asemasta.

Konsernitilinpäätös ja emoyhtiön tilinpäätös voidaan vahvistaa sekä vastuuvapaus myöntää emoyhtiön hallituksen jäsenille sekä toimitusjohtajalle tarkastamaltamme tilikaudelta. Hallituksen esitys voitonjakokelpoisten varojen käsittelystä on osakeyhtiölain mukainen.

Kylmäkoski 23. maaliskuuta 2006

Jukka Lahdenpää
KHT

Veikko Terho
KHT

Tunnusluvut

Konsernin taloudellista kehitystä kuvaavat tunnusluvut

Tuhatta euroa	IFRS 2005	IFRS 2004	FAS 2003	FAS 2002	FAS 2001
Liikevaihto	34 531	28 677	38 760	37 556	29 293
Liikevaihdon kasvu, %	20,4%	-26,0%	3,2%	28,2%	21,5%
Liikevoitto	3 056	42	4 938	4 535	3 286
% liikevaihdosta	8,8%	0,1%	12,7%	12,1%	11,2%
Tulos ennen satunnaisia eriä ja veroja	2 268	-542	4 516	3 239	1 539
% liikevaihdosta	6,6%	-1,9%	11,7%	8,6%	5,3%
Tulos ennen tilinpäätössiirtoja ja veroja	2 268	-542	4 116	3 239	1 539
% liikevaihdosta	6,6%	-1,9%	10,6%	8,6%	5,3%
Oman pääoman tuotto, %	12,9%	2,0%	26,4%	23,1%	13,8%
Sijoitetun pääoman tuotto, %	11,7%	4,8%	22,4%	23,6%	20,8%
Taseen loppusumma	36 079	34 279	40 066	29 295	28 816
Omavaraisuusaste, %	35,0%	31,0%	36,4%	42,5%	36,5%
Bruttoinvestoinnit käyttöomaisuuteen	2 376	2 233	4 525	2 251	572
% liikevaihdosta	6,9%	7,8%	11,7%	6,0%	2,0%
Tutkimus- ja tuotekehitysmenot	615	696	890	840	695
% liikevaihdosta	1,8%	2,4%	2,3%	2,2%	2,4%
Henkilöstö keskimäärin vuoden aikana	302	286	320	291	247
josta ulkomaisissa yksiköissä	136	118	97	80	61

Konsernin osakekohtaiset tunnusluvut

Tuhatta euroa	IFRS 2005	IFRS 2004	FAS 2003	FAS 2002	FAS 2001
Tulos/osake, euroa	0,34	0,02	0,80	0,57	0,26
Tulos/osake (laimennettu), euroa	0,34	0,02	0,80	0,57	0,26
Osinko/osake (A-osake), euroa	0,12*)	0,00	0,30	0,25	0,12
Osinko/osake (K-osake), euroa	0,12*)	0,00	0,30	0,25	0,12
Osinko/tulos, %	35,3%	0,0%	43,6%	45,3%	46,2%
Efektiivinen osinkotuotto, %	1,8%	0,0%	4,1%	4,8%	2,4%
Oma pääoma/osake, euroa	3,09	2,62	3,37	2,95	2,51
Hinta/voitto-suhde (P/E-luku)	19	291	9	9	20
Osakkeiden vaihto (A-osake), 1000 kpl	300	468	815	475	164
% osakesarjan keskimääräisestä lukumäärästä	16,5%	25,7%	44,8%	26,1%	9,0%
Osakkeiden keskimääräinen lukumäärä, kpl	3 748 116	3 748 116	3 748 116	3 748 116	3 748 116
Osakkeiden lukumäärä kauden lopussa, kpl					
A-sarja	1 820 116	1 820 116	1 820 116	1 820 116	1 820 116
K-sarja	1 928 000	1 928 000	1 928 000	1 928 000	1 928 000
Osakkeen (A-osake) osakeantioikaistu tilikauden					
alin kurssi, euroa	5,01	4,70	4,62	4,11	3,50
ylin kurssi, euroa	6,80	8,90	8,50	5,69	5,20
päättökurssi, euroa	6,50	5,25	7,30	5,25	5,10
Osakekannan markkina-arvo kauden lopussa, milj. euroa	24,4	19,7	27,4	19,7	19,1

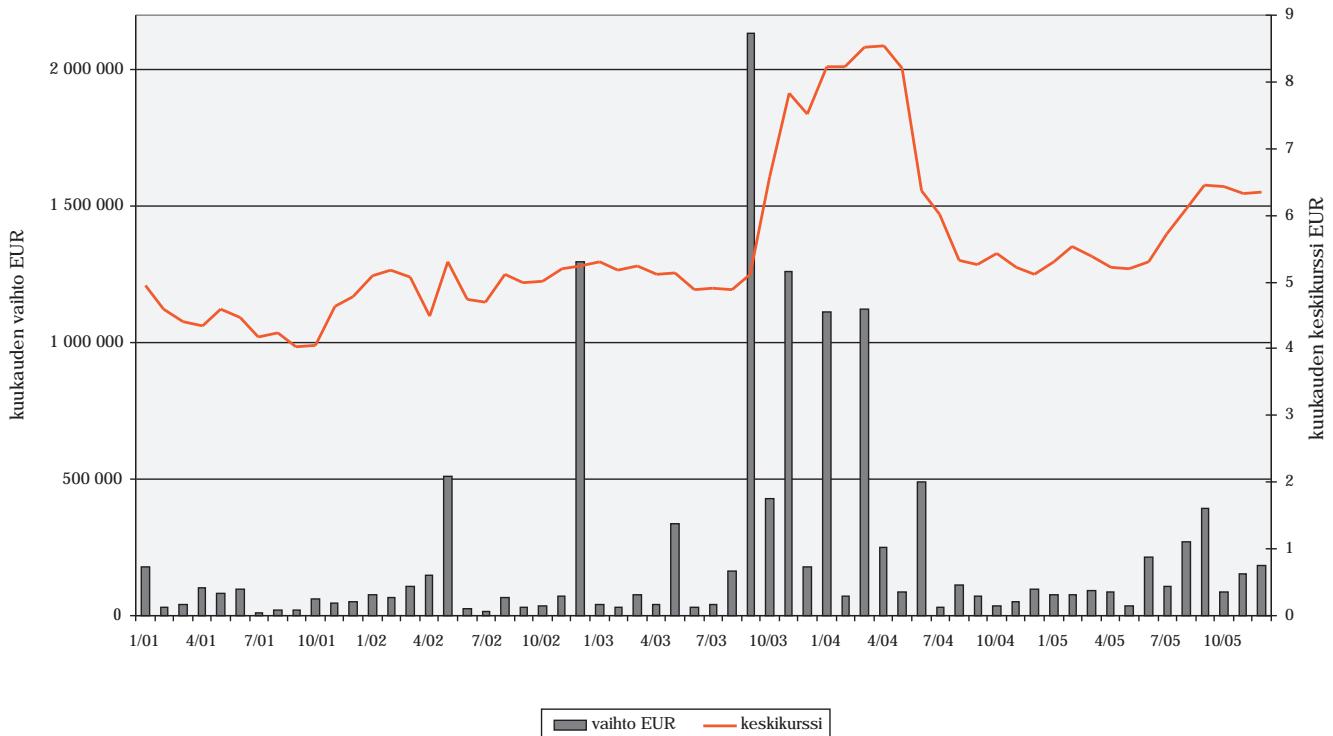
*) hallituksen ehdotus

Tunnuslukujen laskentakaavat

Oman pääoman tuotto, %	$\frac{\text{Tulos ennen satunnaisia eriä, varauksia ja veroja} - \text{tilikauden verot}}{\text{Oma pääoma} + \text{vähemmistöosuus (keskiarvo)}} * 100$
Sijoitetun pääoman tuotto, %	$\frac{\text{Voitto ennen satunnaisia eriä, varauksia ja veroja} + \text{korko- ja muut rahoituskulut}}{\text{Taseen loppusumma} - \text{korottomat velat (keskiarvo)}} * 100$
Omavaraisuusaste, %	$\frac{\text{Oma pääoma} + \text{vähemmistöosuus}}{\text{Taseen loppusumma} - \text{saadut ennakot}} * 100$
Tulos/osake	$\frac{\text{Tulos ennen satunnaisia eriä} - \text{verot} +/- \text{vähemmistöosuus}}{\text{Osakkeiden osakeantioikaistu lukumäärä keskimäärin tilikauden aikana}}$
Oma pääoma/osake	$\frac{\text{Oma pääoma}}{\text{Osakkeiden osakeantioikaistu lukumäärä tilinpäätöspäivänä}}$
Hinta/voitto-suhde (P/E)	$\frac{\text{Osakeantioikaistu tilikauden viimeisen kauppapäivän kurssi}}{\text{Tulos/osake}}$
Efektiivinen osinkotuotto, %	$\frac{\text{Osinko/osake}}{\text{Osakeantioikaistu tilikauden viimeisen kauppapäivän kurssi}} * 100$

Osakekuvaajat

Osakkeen vaihto ja keskipörssi
1/2001–12/2005



Osaketiedot

Suurimmat osakkeenomistajat 31.12.2005

	Asarja	K-sarja	%-osuus osakkeista	%-osuus äänistä
1. Finha Capital Oy	428 595	900 000	35,45%	44,69%
2. Okuli Oy	70 000	1 005 920	28,71%	48,01%
3. FIM Fenno sijoitusrahasto	143 800		3,84%	0,68%
4. Vakuutusosakeyhtiö Henki-Sampo	117 000		3,12%	0,55%
5. Etra-Invest Oy Ab	80 000		2,13%	0,38%
6. Functional Foods Finland Oy	75 045		2,00%	0,36%
7. Granberg Karl-Olof	50 000		1,33%	0,24%
8. Fondita equity spice placeringsfond	31 200		0,83%	0,15%
9. Försäkringsaktiebolaget Pensions-Ålandia	27 000		0,72%	0,13%
10. Pöyhönen Eija Anneli	26 600		0,71%	0,13%

Elecster Oyj:n hallituksen jäsenet ja toimitusjohtaja omistivat 31.12.2005 yhteensä 10 315 osaketta. Näiden osakkeiden osuus koko osakekannasta oli 0,28% ja yhtiön äänivallasta 0,06%.

Osakepääoman rakenne 31.12.2005

Osakesarja	Osakkeita kpl	%-osuus osakkeista	%-osuus äänistä	Osuus osakepääomasta EUR
K-osakkeet	1 928 000	51%	91,37%	1 621 331,61
A-osakkeet	1 820 116	49%	8,63%	1 530 607,68
Yhteensä	3 748 116	100%	100,00%	3 151 939,29

Osakkeenomistuksen jakauma 31.12.2005

Omistettujen osakkeiden mukaan

	Osakkeita kpl	Omistajien lukumäärä	%-osuus omistajista	Osakkeita	%-osuus osakkeista
1-100		233	29,42%	15 014	0,40%
101-1 000		422	53,28%	176 067	4,70%
1 001-5 000		90	11,36%	189 196	5,05%
5 001-10 000		21	2,65%	157 309	4,20%
10 001-100 000		22	2,78%	537 700	14,35%
100 001-		4	0,51%	2 665 315	71,11%
Yhteensä		792	100,00%	3 740 601	99,80%
Arvo-osuusjärjestelmään siirtämättä				7 515	0,20%
Liikkeeseen laskettu yhteensä				3 748 116	100,00%

Omistettujen osakkeiden mukaan

	Omistajista kpl	%-osuus osakkeista
Yritykset	79	72,00%
Rahoitus- ja vakuutuslaitokset yhteensä *)	8	6,24%
Julkisyhteisöt	2	0,84%
Voittoa tavoittelemattomat yhteisöt	3	4,36%
Kotitaloudet	699	16,12%
Ulkomaiset omistajat	1	0,24%
Arvo-osuusjärjestelmään siirtämättä		0,24%
Yhteensä	792	100,00 %

*) Sisältää myös hallintarekisteröidyt osakkeet

Osakkeiden kurssikehitystä ja kuukausittaista vaihtoa havainnollistava kuvaaja sivulla 40.

Ajankohtaista

ELECSTER OYJ

Muovien käyttäminen pakkausmateriaalina on lisääntynyt globaalisti ja sen ennakoitaan edelleen kasvavan nestemäisten tuotteiden pakkaamisessa. Muovisista pakkauksista pussi on yleisin käytössä oleva pakkaus maitotuotteille. Maidon pussipakkaus on säilyttänyt asemansa vertailtaessa eri pakkaustyyppettä ja matalan elintason alueilla sen käyttö on edelleen yleistymässä.



Maitopussin etuja asiakkaalle ovat pakkauksen edullisuus ja ympäristöystävällisyys. Elecsterin kilpailuvaltteja ovat pakkauskoneillamme pakkausmateriaaleistamme valmistettujen maitopakkausten teknillisesti korkea laatu ja visuaalisesti houkutteleva ulkoasu. Tarjoamamme palvelukokonaisuus on osa asiakkaidemme markkinointiviestintää ja se tuottaa lisäarvoa meijereiden liiketoimintaan.

Maapallon väkirikkailla alueilla, kuten Kiinassa ja muualla Aasiassa, pussimaidon määrä on jatkanut kasvuaan. Yhtiömme on tehnyt määrätietoista työtä lisätäkseen läsnäoloaan perinteisillä maitopussialueilla. Elecsterin markkinointitoimenpiteiden kohdistaminen näille liiketoimintamme kehittämisen kannalta maantieteellisesti tärkeille avainalueille, sekä näille alueille tehdyt tuotantokapasiteetin lisäykset ovat osa yhtiön strategiaa: olla lähellä asiakkaita sekä maantieteellisesti että kulttuurillisesti. Vuoden 2005 aikana ovat markkinoinnin painopistealueita olleet mm. Kiina ja IVY. Näiden maiden taloudet jatkavat voimakasta kasvuaan ja maitopussi pakkausmuotona on vakiinnuttanut asemansa näillä dynaamisilla markkinoilla.

<-
Korkealaatuiset Elecster-järjestelmällä valmistetut pakkaukset ovat osa asiakkaidemme markkinointiviestintää

Kiinaan Tianjiniin vuonna 2004 tehty pakkausmateriaalitehdasinvestointi saatiin täysimääräisenä käyttöön vuoden 2005 aikana. Asiakkaiden kanssa on solmittu toimitussopimuksia ja näin on saatu turvattu kapasiteetin riittävä käyttöaste. Vuoden 2005 aikana käynnistettiin toimenpiteet lisäkapasiteetin rakentamiseksi. Lisäkapasiteetti tullaan ottamaan käyttöön vuoden 2006 aikana.

<-
Elecsterin kilpailuvaltteja ovat maitopakkausten teknillisesti korkea laatu ja visuaalisesti houkutteleva ulkoasu.

Samanaikaisesti Kiinan investoinnin kanssa toteutettua investointia Venäjälle Permiin on jatkettu. Näin merkittävä kapasiteetin kasvattaminen ts. kahden samanaikaisen laitoksen käyntiin ajaminen onnistuu harvoin täysin ongelmitta. Muovituotannon jatkuva prosessi edellyttää luotettavia tavarantoimitussuhteita ja toimivia logistiikkaratkaisuja.



ELECSTER OYJ

Toimivien toimitusprosessien luominen yhdessä samanaikaisesti tapahtuneen henkilökunnan koulutuksen kanssa on ollut ennakoitua työläämpää ja siten kapasiteetin käyttöasteen nosto on tapahtunut ennakoitua hitaammin Venäjällä. Täyttä kapasiteettia ei Permissä ole vielä saavutettu. Toimenpiteitä korkeamman käyttöasteen saavuttamiseksi tullaankin edelleen jatkamaan vuoden 2006 aikana. Lisäksi tarvittavilla investoinneilla parannamme tuotteidemme laatutasoa sekä tuotannon kustannustehokkuutta.



SANDUDD OY

Sandudd Oy on Suomen johtavin tapetinvalmistaja, jonka päätuotteita ovat Sandudd ja Design Otto tapetit sekä Finnturf ruohomatot. Itse valmistettujen Sandudd ja Design Otto tapettien lisäksi Sandudd Oy on myös merkittävä tapettien maahantuoja, jonka tavarantoimittajina ovat lukuisat johtavat eurooppalaiset tapetinvalmistajat.

Tapettituotteemme suunnitellaan erityisesti skandinaaviseen sisustusilmeeseen sopiviksi, joten niiden päämarkkina-alueena on Suomen lisäksi muut pohjoismaat. Finnturf -ruohomaton markkina-alueena on koko maailma ja niinpä voimmekin ylpeänä todeta, että Finnturf huolehtii kotien ja konttoreiden puhtaudesta kaikissa maanosissa.

Taloudellisesti Sandudd Oy:n asema on hyvä, josta osoituksena on mm. AAA -luottokelpoisuusluokitus. Tuloksellisesti vuosi 2005 oli Sandudd Oy:lle hyvä ja vuosi 2006 on alkanut oikein lupaavasti. Henkilöstömme korkean ammattitaidon ja työmotivaation lisäksi asiakasyritystemme tukku- ja vähittäiskaupan erityisosaaminen varmistavat sen, että yhä useampi kuluttaja ympäri maailmaa päätyy valinnassaan Sandudd Oy:n tuotteisiin.

->

Keväällä 2006 Sandudd Oy markkinoi suosittua Roller -kuitukangastapettia F1 lähetysten yhteydessä teemalla; Nopea ja helppo tapa tapetoida – Roller -rullasta suoraan seinään.

ROLLERI

RULLASTA SUORAAN SEINÄÄN



Elecster Oyj
Sontulantie 382
PL 39
37801 Toijala
Puh.0201 541 211
Fax 0201 541 400
E-mail: sales@elecster.fi
www.elecster.fi

Elecster Oyj
Halosentie 1
85900 Reisjärvi
Puh.0201 541 500
Fax (08) 776 054

Sandudd Oy
Kurvolantie 5 C
PL 30
37801 Toijala
Puh.0201 541 444
Fax (03) 542 4324
www.sandudd.fi

A/S Eesti Elecster
Laki 16
EE 10621 Tallinn, Estonia
Puh.+372-6-129 900
Fax +372-6-129 999
www.elecster.ee

Elecster Baltic Oü
Laki 16
EE 10621 Tallinn, Estonia
Puh.+372-6-129 900
Fax +372-6-129 999

Elecster Co. Representative Office
Landmark Building, Unit 1205
8 North Dongsanhuan Road
100004 Beijing
P.R. China
Puh.+86-10-6590 0958
Fax +86-10-6590 0959
E-mail: sales@elecster.com.cn
www.elecster.com.cn

Elecster (Tianjin) Dairy Machinery Ltd.
No.7, Dongting Third Street
TEDA Tianjin 300457
P.R. China
Puh.+86-22-2532 0566
Fax +86-22-6629 7926
E-mail: aftersales@elecster.com.cn
www.elecster.com.cn

Elecster (Tianjin) Aseptic Packaging Co. Ltd
No.7, Dongting Third Street
TEDA Tianjin 300457
P.R. China
Puh.+86-22-2529 3276
Fax +86-22-6629 3277
E-mail: filmsales@elecster.com.cn
www.elecster.com.cn

OOO Finnpack
Russia
195196 Saint Petersburg
Tallin st. 6B, office 212
Puh.+7-812-326 7817
Fax +7-812-326 7815
E-mail: info@finnpack.ru
www.finnpack.ru

OOO Finnpack Upakovka
Russia
614031 Perm
Doukuchaeva 50
Puh.+7-3422-139 355
Fax +7-3422-139 355
E-mail: upakovka@permonline.ru

Xian Elecster New Foodstuffs & Packaging Ltd.
Jianzhang Road
Sangiao, XIAN 710086
P.R. China
Puh.+86-29-451 5893
Fax +86-29-451 5892

Elecster Kenya
P.O. BOX 22624
Nairobi
Puh.+254-20-2726 075
Fax +254-20-2726 075
Mobile: +254-722-741 153
E-mail: kenya.sales@elecster.fi

www.elecster.fi