

COMPONENTA

Vuosikertomus 2005



Casting Future Solutions

Componenta lyhyesti



Componenta on kansainvälisesti toimiva metalliteollisuuden konserni, joka valmistaa valettuja, koneistettuja ja pintakäsiteltyjä, asennusvalmiita komponentteja ja niistä koostuvia kokonaisratkaisuja. Konsernin asiakaskunta koostuu globaalisti toimivista raskaan ajoneuvoteollisuuden, työkone- ja koneerakennusteollisuuden sekä energia- ja voimansiirtoteollisuuden yrityksistä. Componentan toimittamat komponentit ovat usein asiakkaiden tuotteiden strategisia osia.

Componenta tuottaa asiakkailleen lisäarvoa läheisen tuotekehitysyhteistyön avulla. Erikoistuneet tuotantoyksiköt ja tehokkaat tuotantoketjut, tuotantoprosessin hallinta sekä logistinen osaaminen mahdollistavat tuotteiden toimitukset juuri oikeaan aikaan ja suoraan asiakkaan kokoonpanolinjalle.

Konsernin myynnistä 51 % suuntautuu Pohjoismaihin, 43 % muihin Euroopan maihin ja 6 % muihin maihin.

Componentan liiketoimintayksiköt - kuusi valimoa, seitsemän konepajaa ja kolme takomoa - sijaitsevat Suomessa, Hollannissa ja Ruotsissa. Konsernin pääkonttori on Helsingissä. Componentan liikevaihto vuonna 2005 oli 343,2 miljoonaa euroa ja henkilöstön määrä 2 214. Henkilöstöstä 48 % työskentelee Suomessa, 25 % Hollannissa ja 27 % Ruotsissa.

Keskeiset tunnusluvut

| | 2005 | 2004 |
|--|----------|----------|
| Liikevaihto | 343,2 Me | 316,0 Me |
| Liikevoitto ilman kertaluontoisia eriä | 6,6 Me | 12,5 Me |
| Tulos rahoituserien jälkeen ilman kertaluontoisia eriä | -2,4 Me | 4,6 Me |
| Liikevoitto kertaluontoiset erät mukaan luettuna | 9,9 Me | 25,7 Me |
| Tulos rahoituserien jälkeen | 1,0 Me | 17,9 Me |
| Tulos/osake | 0,26 e | 1,62 e |
| Omavaraisuusaste, pääomalaina omana pääomana | 32,1 % | 29,5 % |
| Sijoitetun pääoman tuotto | 5,0 % | 14,2 % |
| Henkilöstö | 2 214 | 2 168 |

Tietoja osakkeenomistajille

Componenta julkaisee vuoden 2005 vuosikertomuksen painettuna ja verkkovuosikertomuksena. Molemmissa on täydellinen tilinpäätös 1.1. – 31.12.2005, konsernin asiakasteollisuksien, rakenteen ja divisioonien lyhyt esittely, strategian kuvaus, henkilöstökatsaus sekä hallituksen ja johdon esittely. Componentan hallinnoinnin periaatteet (Corporate Governance) on kuvattu lyhyesti painetussa vuosikertomuksessa ja kokonaisuudessaan verkkokertomuksessa.

Componenta julkaisee erillisen ympäristöraportin keväällä 2006.

Viime vuosina Componentan sijoittajaviestintää on siirretty yhä enemmän verkkoon. Julkaisut ja tiedotteet ovat heti julkaisuajankohdan jälkeen luettavissa verkossa. Sieltä voi myös

tilata tiedotteet suoraan omaan sähköpostiinsa. Painetun tai paperille tulostetun julkaisun voi tilata puhelimitse 010 403 2701 tai sähköpostitse ir.componenta@componenta.com.

Componentan varsinainen yhtiökokous pidetään 8.2.2006 klo 14.00.

Vuonna 2006 Componenta Oyj julkaisee suomen- ja englanninkieliset osavuosi-katsaukset seuraavasti:

- tammi - maaliskuu 13.4.2006
- tammi - kesäkuu 14.7.2006
- tammi - syyskuu 13.10.2006

Osavuosi-katsausten julkistustilaisuudet ovat nähtävissä suorina webcasting-lähetyksinä verkkosivujen kautta.



| | |
|----|--|
| 2 | Konsernistrategia |
| 3 | Strategiset askeleet vuonna 2005 |
| 4 | Toimitusjohtajan katsaus |
| 5 | Asiakasteollisuudet ja konsernin rakenne |
| 6 | Myynti ja tuotekehitys |
| 7 | Valimot |
| 8 | Konepajat |
| 9 | Raskaat komponentit |
| 10 | Henkilöstö |
| 11 | Konsernin hallitus ja johto |
| 12 | Corporate Governance |
| 13 | Hallituksen toimintakertomus |
| 16 | Konsernin tuloslaskelma |
| 16 | Konsernin tase |
| 17 | Konsernin rahavirtalaskelma |
| 17 | Laskelma konsernin oman pääoman muutoksista |
| 18 | Konsernitilinpäätöksen liitetiedot |
| 31 | Emoyhtiön tilinpäätös |
| 32 | Emoyhtiön tilinpäätöksen liitetiedot |
| 34 | Konsernin kehitys |
| 36 | Osakkeenomistajat ja osakkeet |
| 38 | Tunnuslukujen laskentakaavat |
| 39 | Hallituksen voitonjakoehdotus |
| 39 | Tilintarkastuskertomus |
| 40 | Yhteystiedot |

Casting Future Solutions

Componentan missio on Casting Future Solutions – tulevaisuuden valuratkaisujen tekeminen.

Liiketoiminnan määrittely:

Componenta toimittaa kilpailukykyisiä, lisäarvoa tuovia valukomponenttiratkaisuja eurooppalaisille ja pohjois-amerikkalaisille raskaan ajoneuvoteollisuuden, energia- ja voimansiirtoteollisuuden, koneenrakennus- ja työkone-teollisuuden asiakkailleen. Toimintamme perustuu erikoistuneisiin yksiköihin ja tehokkaisiin tuotantoketjuihin.

Arvot

Componentan arvot ovat avoimuus, rehellisyys ja ihmiskeskeisyys. Ne heijastuvat päivittäisessä toiminnassamme seuraavasti:

- Olemme avoimia uusille asioille, kehitykselle, muutoksille - ja sitä kautta toimintatapojemme jatkuvalla parantamiselle.
- Olemme rehellisiä itseämme ja toisia kohtaan. Pidämme sen min-kä lupamme.
- Yhteistyömme työtovereiden, esimiesten, alaisten, asiakkaiden ja muiden yhteistyökumppaneiden kanssa perustuu luottamukselle ja keskinäiselle kunnioitukselle.

Strategiset tavoitteet

Componentan strateginen tavoite on, että vuoteen 2010 mennessä olemme vaativien valukomponenttien markkinajohtaja Euroopassa.

Saavutamme tavoitteemme kun:

- Tuotamme asiakkaillemme lisäarvoa
 - tuotekehityksen ja vaativien komponenttien toimituksiin
 - kehittämällä uusia sovelluksia ja monitoimisia ratkaisuja
 - toimittamalla asennusvalmiita komponentteja
- Toimimme erikoistuneena verkostona, johon kuuluu tehokkaasti toimivia liiketoimintayksiköitä ja -ketjuja ja jossa on
 - pätevä henkilöstö, selvät tavoitteet ja vastuut
 - yhteiset prosessit ja toimintatavat
 - yksi yhtenäisesti toimiva Componenta
- Olemme parantaneet kannattavuuttamme ja pienentäneet suhdannevaihteluihin liittyviä riskejä tasapainottamalla tuotantokapasiteettia
 - tuplatyökaluilla, minkä ansiosta voimme tuottaa komponentteja kahdessa tuotantoyksikössämme
 - tehokkaalla alihankinnalla

- Olemme hyödyntäneet tehokkaasti kasvumahdollisuuksia ensisijaisesti nykyisten asiakkaidemme kanssa lisäten
 - liikevaihtoa
 - kannattavuutta
 - lisäarvoa
- Olemme markkinajohtaja Euroopassa ja toimitamme maailmanlaajuisesti toimiville asiakkaille

Strategisen tavoitteen saavuttaminen edellyttää pitkäaikaisia asiakassuhteita ja läheistä kumppanuutta asiakkaidemme kanssa. Samanaikaisesti se edellyttää meiltä osaamista, ajantasaisia tuotantovälineitä sekä oikeita tuote- ja toimintatapapäätöksiä. Kaikkien näiden ylläpitämiseksi ja parantamiseksi työskentelemme jatkuvasti.

Taloudelliset tavoitteet

- Sijoitetun pääoman tuotto (ROI) 10 - 20 % riippuen suhdannevaiheesta
- Kannattava orgaaninen kasvu, joka perustuu lisäarvon tuottamiseen asiakkaille kasvattamalla suunnitteluyhteistyön osuutta ja tukemalla asiakkaiden ulkoistamisprosesseja
- Omavaraisuusaste 40 %:n tasolla
- Osinko 30 - 50 % tuloksesta

Osingonjakopolitiikka

Componentan tavoite on maksaa 30 - 50 % nettovoitosta osinkoina. Osingonjakoehdotusta tehdessään hallitus huomioi konsernin tuloskehityksen, rahoitusrakenteen ja kasvuo-dotukset.

Strategiset askeleet vuonna 2005

Vuonna 2005 Componentan toiminnan perustana oli konsernin strategia ja sen toteuttaminen. Toimimme erikoistuneena verkostona, johon kuuluu tehokkaasti toimivia liiketoimintayksiköitä ja -ketjuja ja jossa on osaava henkilöstö, selvät tavoitteet ja vastuut. Olemme lupuneet ydinliiketoimintaan kuulumattomista yksiköistä. Olemme kehittäneet ydinliiketoimintaamme mm. investoimalla ja uudistamalla tuotantokapasiteettiamme. Olemme käynnistäneet toimenpiteitä, joiden avulla kehitämme koko konserniin yhteisiä toimintatapoja. Olemme selkeyttäneet konsernin rakennetta, minkä ansiosta voimme jatkossa tuottaa asiakkaillemme parempaa lisäarvoa tuotekehityksen, asennusvalmiiden komponenttien ja uusien sovellusten avulla.

Maaliskuun lopussa Componenta myi omistamansa 26,4 %:n osuuden Profiz Business Solution Oyj:n osakkeista Skuutinliikki Oy:lle noin 0,4 miljoonan euron kauppahinnalla. Kaupalla oli lievä positiivinen vaikutus Componentan vuoden 2005 tulokseen. Profizin osakkeiden myynti on Componentan strategian mukaista luopumista ydinliiketoimintaan kuulumattomista toiminnoista.

Kesäkuussa Componenta myi omistamansa 43 %:n osuuden Keycast Oy:n osakkeista OKO Venture Capitalin ja Keycastin toimivan johdon perustamalle uudelle yhtiölle. Kauppahinta osakkeista oli noin 6,6 miljoonaa euroa. Componenta kirjasi kaupasta noin 2 miljoonan euron myyntivoiton. Keycastin osakkeiden myynti oli Componentan strategian mukaista luopumista ydinliiketoimintoihin kuulumattomista toiminnoista. Kauppa vahvisti konsernin vakavaraisuutta ja paransi edellytyksiä ydinliiketoimintojen kehittämiseen.

Kesäkuun lopussa Componenta osti loput 45 % hollantilaisen De Globe -valimoyhtiön osakkeista ja äänivallasta. Myyjänä oli hollantilainen pääomarahasto Industriebank LIOF ja kauppahinta osakkeista oli 2,3 miljoonaa euroa. Kaupan jälkeen Componenta omistaa 100 % De Globen osakkeista. Componenta hankki 55 % De Globen osakkeista maaliskuussa 2004, jolloin sovittiin optiosta ostaa loput osakkeet vuoteen 2007 mennessä sopimusehtojen edellytysten täytyttyä. Componenta kirjasi kaupasta syntyvän konsernireservin tuloutuksen toiselle vuosineljännekselle.

Tuotantokapasiteetin laajentamiseksi tehdyt kone- ja laiteinvestoinnit Pietarsaaren valimossa ja konepajassa otettiin käyttöön kesällä 2005. Investointien perustana olivat kahden suuren eurooppalaisen kuorma-autonvalmistajan kanssa kesällä 2004 solmitut, yhteisarvoltaan 75 Me:n sopimukset. Investoinneilla varmistetaan sopimusten mukaisten asennusvalmiiden komponenttien toimitukset.

Syyskuussa Componenta Främmedstadissa vihittiin käyttöön ajoneuvoteollisuudelle toimitettavien valukomponenttien pintakäsittelylaitos. Investoinnin arvo oli noin 5 miljoonaa euroa. Laitos edustaa uusinta prosessiteknologiaa ja vahvistaa Componentan strategista asemaa maailmanluokan komponenttitoimittajana. Uusi pintakäsittelylaitos on tärkeä osa Componentan valu-, koneistus-, kokoonpano-, karkaisu- ja pintakäsittelyketjua. Se lisää konsernin kilpailukykyä maailmanmarkkinoilla ja raskaan ajoneuvoteollisuuden toimittajien joukossa.

Marraskuun alusta lukien Componentan tuotantoyksiköt organisoitiin kolmeen liiketoimintadivisioonaan, jotka ovat Valimot, Konepajat ja Raskaat komponentit, sekä muuhun liiketoimintaan. Componentan omistaman hollantilaisen valimoyhtiön De Globe B.V:n nimi päätettiin muuttaa Componenta B.V:ksi. Samalla uudistettiin koko konsernin ilmettä ja logoa, joka uudessa muodossaan kuvaa yhtenäistä, erikoistuneista valimoista ja konepajoista koostuvaa vahvaa komponenttitoimittajaa.

Konsernin johtoa vahvistettiin vuoden aikana. Marc Omes aloitti Componentan Hollannin yksiköiden johtajana elokuussa ja marraskuun alusta lähtien hän on vastannut konsernin myynti- ja tuotekehitystoiminnoista. Kimmo Suupohja aloitti Componentassa loka-kuussa valimoiden johtajana. Joulukuun alussa konsernin henkilöstöjohtajana aloitti Anu Mankki. Kaikki edellä mainitut ovat konsernin johtoryhmän jäseniä.

Componenta Oyj:n ruotsalaisen tytäryhtiön Componenta Industri AB:n yhtiökokous päätti 22.12.2005 asettaa tytäryhtiönsä Componenta Alvesta AB:n selvitystilaan. Componenta Alvesta AB:lla ei ole liiketoimintaa eikä työntekijöitä.

Vuonna 2006 jatkamme toimenpiteitä strategisen tavoitteemme saavuttamiseksi. Toteutetut muutokset ja investoinnit antavat niille hyvän pohjan.

Kaikki Componenta Oyj:n vuonna 2005 julkaisemat tiedotteet löytyvät verkosta osoitteesta www.componenta.com.





Vuonna 2005 keskityimme toiminnassamme valimoissa ja konepajoissa tehtyjen investointien loppuun saattamiseen. Uusien koneiden operatiivinen ylösajo ja prosessien stabilointi muutamissa yksiköissä on vielä kesken, vaikka kaikki investointiprojektit on nyt teknisesti loppuun saatettu.

Karkkilassa meillä on tekniikaltaan Pohjois-Euroopan modernein valimo. Valimon uudistamisprojekti saatiin teknisesti päätökseen syksyllä. Automaattinen kaavauslinja, uusi sulaustuuni ja valuautomaatti tarjoavat mahdollisuudet tehokkaaseen tuotantoon ja monipuoliseen tuotevalikoimaan. Karkkilan valimon liiketulos oli viime vuonna raskaasti tappiollinen (-6,8 Me). Valimon prosessilaitteiston käyttökatkokset ja sisäinen laatuolot olivat suurimmat syyt tappioihin. Tammikuussa käynnistetyn vakautusprojektin tarkoituksena on parantaa yksikön toimitusvarmuutta, sisäistä ja ulkoista laatua sekä tuotannon tehokkuutta. Tavoitteena on parantaa merkittävästi Karkkilan tulosta ja saavuttaa positiivinen liikevoitto viimeistään vuonna 2007 ja konsernin parhaiden valimoyksiköiden liikevoittotaso (yli 10 %) vuonna 2008.

Belfeldin valimon tuotanto siirrettiin alkuvuonna Heerlenin valimoon yhteyteen. Heerlenin valimossa toimii kaksi tuotantolinjaa, mikä tuo toiminnallisia etuja ja kustannussäästöjä tulevaisuudessa. Myös Heerlenin furanilinjan liiketulos oli viime vuonna raskaasti tappiollinen (-5,7 Me). Syyt tappiollisuuteen olivat Karkkilan kanssa identtiset eli tuotantokoneiston heikko tekninen käyttöaste ja sisäinen laatu. Yksikön joulukuussa käynnistetyn kehitysprojektin tavoitteena on varmistaa prosessin tavoitteiden mukainen toiminta ja sitä kautta parantaa toimitusvarmuutta, laatuolot ja tulosta. Markkinatilanne on Heerlenin furanilinjan osalta hyvä, mikä omalta osaltaan antaa hyvät mahdollisuudet saavuttaa konsernin muiden valimoyksiköiden kannattavuustaso.

Pietarsaaren valimossa ja konepajassa toteutettiin kesällä tuotannon laajennusinvestoinnit, jotka mahdollistavat aikaisempaa suuremmat asennusvalmiiden komponenttien toimitukset asiakkaillemme.

Främmedadin konepajan uuden nykyaikaisen valukomponenttien pintakäsittelylaitoksen ansiosta voimme tarjota asiakkaillemme usei-

ta uusia maalausprosesseja. Syyskuussa käyttöön otettu pintakäsittelylaitos edustaa uusinta prosessiteknologiaa ja pienentää lisäksi entisestään konepajan ympäristövaikutuksia.

Toteutetut investoinnit tehostavat koko toimitusketjumme -valu-koneistus-kokoonpano-karkaisu-pintakäsittely - toimintaa.

Vuonna 2004 ostetun hollantilaisen valimoyhtiö De Globen integrointi osaksi Componentaa saatiin päätökseen kesällä 2005. Ostimme silloin loput yhtiön osakkeet, ja sen nimi päätettiin muuttaa Componenta B.V:ksi. Yritysosto on tuonut Componentaan lisää valimo-osaamista, uusia asiakassuhteita ja vahvemman markkina-aseman Keski-Euroopassa.

Myynnin ja tuotekehityksen osalta vahvistimme resurssejamme ja organisoimme ko. toiminnot uudelleen marraskuun alusta lähtien. Osamiskeskukset Ruotsissa, Suomessa ja Hollannissa keskittyvät asiakaspalveluun niin myynnin, tuotesuunnittelun kuin uusien tuotteiden sisäänajon osalta.

Componentan hallitus hyväksyi loppuvuodesta konsernille uuden vuoteen 2010 ulottuvan strategian. Missiomme on edelleen Casting Future Solutions. Tuotamme asiakkaillemme lisäarvoa laadukkailla valimo-koneistus-pintakäsittely-ratkaisuilla - edistyksellisen suunnittelun ja tiiviiden kumppanuuksien avulla. Strateginen tavoitteemme on saavuttaa valu-

komponenttien markkinajohtajuus Euroopassa vuoteen 2010 mennessä.

Keskitymme vahvasti ydinliiketoimintaamme ja sen kehittämiseen, ja olemme myyneet pois siihen kuulumattomia yksiköitä parantaen näin edellytyksiä ydintoimintojen kehittämiseen. Kaikki edellä mainitut valimoissa ja konepajoissa tehdyt laajat kilpailukykyä ja kapasiteettia lisäävät investoinnit sekä konsernin toiminnallisen rakenteen vahvistaminen kehityspanostuksineen ja organisaatiomuutoksineen muodostavat hyvän lähtökohdan strategian toteuttamiselle. Vuosi 2006 tulee olemaan Componentassa ennen kaikkea sisäisen toiminnan ja asiakastytyväisyyden kehittämisen vuosi.

Kiitos vuoden 2005 hyvästä yhteistyöstä Componentan osakkeenomistajille, henkilöstölle, asiakkaille ja muille yhteistyökumppaneille!

Heikki Lehtonen
toimitusjohtaja



Asiakasteollisuudet ja konsernin rakenne

Asiakasteollisuudet

Componentan asiakkaat toimivat maailmanlaajuisesti raskaassa ajoneuvoteollisuudessa, off-road- ja koneenrakennusteollisuudessa sekä energia- ja voimansiirtoteollisuudessa. Keskitettyjen kontaktien ja kehittyneen logistiikan avulla tavoitamme asiakkaamme kaikkialla maailmassa.

Raskaat ajoneuvot

Valmistamme raskaalle ajoneuvoteollisuudelle mm. alustaan, moottoriin, akselistoon, voimansiirtoon ja jarruihin liittyviä asennusvalmiita komponentteja. Tarjoamme asiakkaillemme kaikki tuotantoketjun osa-alueet tuotteiden suunnittelusta ja valmistuksesta aina pintakäsittelyyn, maalaukseen ja osakokoonpanoon saakka.

Raskaat ajoneuvot -liiketoiminta vuonna 2005 oli 46 % Componentan liikevaihdosta.

Asiakkaitamme ovat mm. DAF Paccar, DaimlerChrysler, MAN, Scania, Volvo/RVI, Wabco ja ZF.

Off-road eli työkoneteollisuus

Työkoneteollisuuden asiakkaita ovat mm. traktorien, trukkien, metsäkoneiden, leikkuupuimureiden sekä kaivin- ja maanrakennuskoneiden valmistajat, joille toimitamme erilaisia moottorin, voimansiirron, käyttölaitteen ja alustan komponentteja.

Työkoneet-liiketoiminta-alueen osuus oli 24 % Componentan liikevaihdosta vuonna 2005.

Asiakkaitamme ovat mm. Agco Fendt, Bomag, BT Products, Case, Caterpillar, Dynapac, Sisu Axles, Sisu Diesel, Valtra ja Volvo CE.



Koneenrakennus

Koneenrakennusteollisuudelle valmistamme erilaisten koneiden ja laitteiden osia, mm. köysi- ja kantopyöriä, koteloida ja pesiä, hammaspyöriä ja runkoja. Toimittamamme komponentit ovat usein asiakkaillemme strategisesti tärkeitä osia. Tällaisia ovat esimerkiksi hisseissä ja roboteissa käytettävät komponentit, erilaiset nosturien ja nostimien osat sekä pumppuihin, kivenmurskaimiin ja hydraulimoottoreihin valmistettavat vaativat valukappaleet.

Koneenrakennus-liiketoiminta-alueen osuus Componentan liikevaihdosta vuonna 2005 oli 15 %.

Asiakkaitamme ovat mm. Atlas Copco, Gardner Denver, Ingersoll-Rand, KCI, Kone Elevators ja Sampo Hydraulics.

Energia ja voimansiirto

Energia ja voimansiirto -liiketoiminta-alueen asiakkaat ovat mm. suurten sähkö- ja dieselmoottoreiden sekä tuulivoima- ja teollisuusvaihteiden valmistajia. Toimitamme heille mm. moottoreiden runkoja ja mäntiä sekä vaihteistojen ja voimansiirtolaitteiden osia.

Energia ja voimansiirto -liiketoiminta-alueen osuus Componentan liikevaihdosta oli 12 % vuonna 2005.

Asiakkaitamme ovat mm. ABB, Caterpillar, Kawasaki, Mahle, Moventas, Sulzer Pumps Finland ja Wärtsilä.

Componenta-konsernin rakenne

Marraskuun 2005 alusta alkaen Componenta-konsernin rakennetta selkeytettiin ja tuotantoyksiköt organisoitiin kolmeen liiketoimintadivisioonaan, jotka ovat Valimot, Konepajat ja Raskaat komponentit, sekä muuhun liiketoimintaan.

Valimot-divisioonaan kuuluvat konsernin valimot Karkkilassa, Porissa, Pietarsaareissa ja Weertissa sekä Heerlenin valimon HWS-liiketoimintayksikkö. Valimot-divisioonan johdossa on **Kimmo Suupohja**.

Konepajat-divisioonaan kuuluvat Ruotsissa sijaitsevat konepajat Främme stad, Åmål ja Albin, Suomessa Porissa ja Pietarsaareissa sijaitsevat konepajat sekä Hollannissa sijaitsevat konepajatoiminnot. Divisioonan johdossa on **Michael Sjöberg**.

Raskaat komponentit -divisioonaan kuuluvat konsernin furaanivalimot Iisalmessa Suomessa ja Heerlenissä Hollannissa sekä konepajat Nisamo Lempäälässä ja Pistons Pietarsaareissa. Divisioonaa johtaa **Olli Karhunen**.



Muuhun liiketoimintaan kuuluvat Wirsbon takomot, osakkuusyhtiö Ulefos ja palveluyhtiöt.

Konsernin yhteisistä myynti- ja tuotekehitystoiminnoista vastaa **Marc Omes**. Myynti on jaettu kolmeen vastuualueeseen. Raskaan ajoneuvoteollisuuden avainasiakkaista vastaa **Jari Leino**, Keski-Euroopan alueen myynnistä vastaa **Marc Omes** ja Pohjoismaiden myynnistä **Olli Karhunen**.

Componentan myynti- ja asiakasyhteydet sekä uusien tuotteiden suunnittelu- ja tuotekehitystoiminnot hoidetaan keskitetysti Osaa- mikeskuksissa, Customer Product Centereissä Suomessa, Ruotsissa ja Hollannissa.

Myynti ja tuotekehitys



Jari Leino



Marc Omes

Componentan myynti on jaettu liiketoiminta-alueisiin asiakasryhmien mukaan. Tärkeimmät niistä ovat raskas ajoneuvoteollisuus, off-road-teollisuus, energia- ja voimansiirto- ja koneenrakennusteollisuus.

Myynti ja tuotekehitys

Konsernin myynti- ja tuotekehitystoiminnot organisoitiin marraskuun alusta alkaen Marc Omesin alaisuuteen. Myynnistä raskaan ajoneuvoteollisuuden avainasiakkaille vastaa Jari Leino, Keski-Euroopan alueen myynnistä vastaa Marc Omes ja Pohjoismaiden myynnistä Olli Karhunen.

Raskas ajoneuvoteollisuus muodostaa yhtenäisen, maailmanlaajuisen markkina-alueen. Tälle alueelle myytävät komponentit ja sovellukset ovat Componentan ydinliiketoimintaa ja muodostavat noin puolet konsernin myynnistä. Asiakkaat ovat suuria globaalisti toimivia raskaiden ajoneuvojen valmistajia, joiden kanssa Componentalla on pitkät asiakassuhteet.

Off-road-, energia- ja voimansiirto- sekä koneenrakennusteollisuuden myyntiorganisaatio on jaettu maantieteellisesti. Näiden liiketoiminta-alueiden asiakkaat toimivat pääasiassa paikallisesti, joten alueellinen myyntiorganisaatiomme heijastaa asiakkaiden toimintamallia.

Componentan myynti- ja asiakasyhteydet sekä uusien tuotteiden suunnittelu- ja tuotekehitystoiminnot hoidetaan keskitetysti Osaamiskeskuksissa, Customer Product Centereissä, jotka ovat Suomessa Helsingissä, Ruotsissa Främmedstadissa ja Hollannissa Weertissä. Toteutamme asiakkaan toiminnallisten vaatimusten mukaisesti tuotteen suunnittelun luonnoksesta valmiiksi tuotteeksi

asti. Asiantuntijamme Osaamiskeskuksissa tekevät myös jatkuvaa yhteistyötä asiakkaiden kanssa tuotannossa olevien tuotteiden kehittämiseksi.

Strateginen tavoitteemme on kasvattaa myyntiämme ja tuottaa entistä suurempaa lisäarvoa asiakkaillemme.

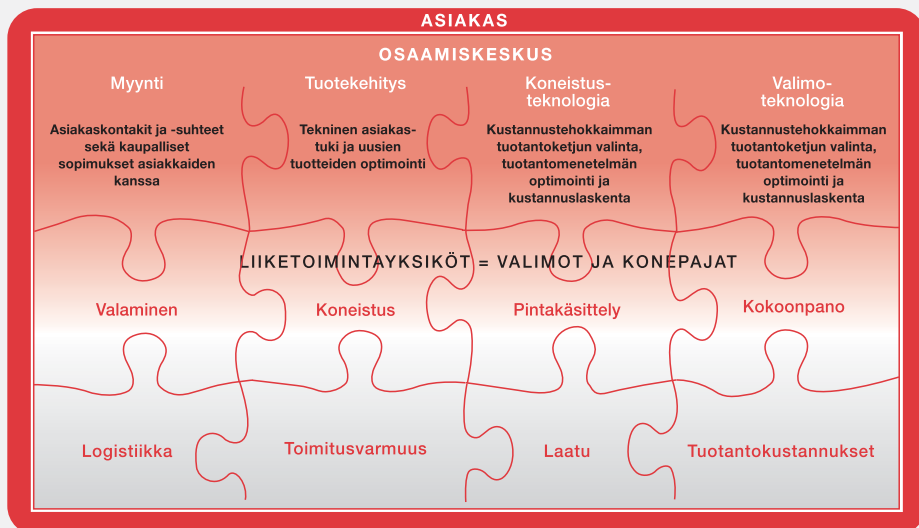
Tutkimusyhteistyö

Componenta tekee jatkuvaa kehitys- ja tutkimustyötä yhdessä yliopistojen ja tutkimuslaitosten kanssa.

Tutkimusyhteistyö Ruotsissa Chalmersin teknillisen korkeakoulun kanssa on tuottanut tietoa bainittisen valuraudan - ADI:n - käytöstä, valmistuksesta ja ominaisuuksista.

Vuonna 2005 aloitimme yhdessä Teknillisen korkeakoulun kanssa TEKESin tukeman tutkimushankkeen valimon prosessin vakioimiseksi ja säätämiseksi sekä mahdollisen prosessin analysointityökalun luomiseksi valimoprosessiin.

Componenta tekee myös koulutusyhteistyötä tutkimuslaitosten kanssa.



Asiakas - osaamiskeskus - tuotantoyksiköt - on komponenttien toimittamisessa kokonaisuus, jota voidaan kuvata myös palapelillä. Palapelin kokoamiseen eli asiakkaan tarpeen mukaisen, asennusvalmiin komponentin tai sovelluksen toimittamiseen asiakkaalle, tarvitaan monia palasia; osaamiskeskuksen monipuolista asiantuntemusta ja tietoutta sekä tehokkaita, valamisen ja koneistamisen osaavia tuotantoketjuja. Osapuolten tiivis yhteistyö sitoo palaset yhteen.

Valimot



Kimmo Suupohja

Valimot-divisioonan kuuluvat valimot Porissa, Karkkilassa, Pietarsaareissa ja Weertissä sekä

Heerlenin valimon HWS-linja. Valimot ovat automaattivalimoita, joissa valukappaleet kaavataan tuorehiekkään. Tuotannon sarjakoost vaihtelevat 10 kappaleen sarjoista aina suuriin 100 000 kappaleen sarjoihin.

Konsernin automaattivalimoiden valuista pääosa toimitetaan omiin konepajoihin koneistettaviksi ja pintakäsiteltäviksi.

Valimot-divisioonan suurin asiakaskunta on raskas ajoneuvoteollisuus, mutta valuja toimitetaan myös energia- ja voimansiirto- teollisuuden, koneenrakennus- ja off-road- teollisuuden yrityksille.

Valimoiden osalta tärkeimmät strategiset toimenpiteet vuonna 2005 keskittyivät Karkkilan valimossa tehtyjen investointien ja muutostöiden loppuun saattamiseen. Marraskuun alussa kaikki saman toimintatavan mukaiset, automaattisen kaavauslinjan valimot organisoitiin samaan ryhmään.

Raskaat ajoneuvot -toimialalla vallitseva kova kilpailu, jossa toimittajalle kohdistuvat hinta- ja kustannuspaineet ovat keskeisiä. Tämä tarkoittaa, että tulevaisuudessa valimoiden on jatkettava erikoistumistaan ja keskittyvä tuottavuuden parantamiseen vo- lyymituotannossa.

Valimot-divisioonan tärkeimmät tavoitteet ja haasteet vuonna 2006 ovat tehokkuuden ja palvelukykyyn parantaminen raskaan ajoneuvoteollisuuden toimituksissa sekä lisäarvon tarjoaminen energia- ja voimansiir- toteollisuuden asiakkaille.

Karkkilan valimon investointien operatiivinen ylösajo jatkuu vuoden 2006 aikana.

Tavoitteena on pienentää Karkkilan liiketap- piota vuoden 2006 aikana ja saavuttaa posi- tiivinen liiketulos vuonna 2007.

Raskaan ajoneuvoteollisuuden markkina- tilanne oli hyvä ja myynti oli hyvällä tasolla vuoden viimeistä neljännestä lukuun- ottamatta.



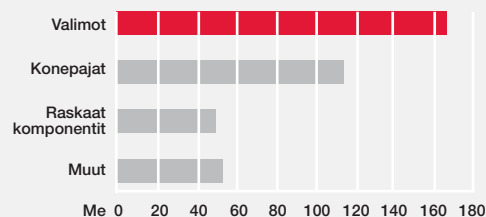
Henkilöstö 2005



- Valimot 46%
- Konepajat 20%
- Raskaat komponentit 16%
- Muut 18%

Componentan henkilöstömäärä vuoden 2005 lopussa oli 2 185.

Myynti 2005



Divisioonien liikevaihdot sisältävät sisäistä myyntiä yhteensä 34,5 Me.





Michael Sjöberg

Componentan toimitusketjussa konepajat toimivat valimon ja asiakkaan välissä.

Ne hankkivat valut pääasiassa konsernin valimoista ja koneistavat, lämpö- ja pintakäsittävät sekä kokoonpanevat ne ja toimittavat asiakkaille juuri oikeaan aikaan. Komponentit toimitetaan pääasiassa raskaalle ajoneuvoteollisuudelle, koneenrakennusteollisuudelle ja off-road-teollisuudelle.

Divisioonaan kuuluvat Främmedastadin ja Åmålin konepajat Ruotsissa sekä Pietarsaaren ja Porin konepajat koneistavat ja kokoonpanevat valukomponentteja. Främmedastadissa valut voidaan myös lämpökäsitellä ja pintakäsitellä Euroopan moderneimmassa pintakäsittelylaitoksessa. Albinin konepaja on erikoistunut takeista tehtyjen välitysosien koneistamiseen. Hollannissa sijaitsevat paineastioita kokoonpaneva yksikkö ja yksikkö, joka ostaa koneistusali-hankintaa Hollannin valimoissamme tehdyille valukomponenteille.

Vuoden aikana Konepajat-divisioona investoi koneistuskeskuksiin koneistuskapasiteetin ja kilpailukyvyyn lisäämiseksi sekä Suomessa että Ruotsissa. Uusi maailmanluokan pintakäsittelylaitos rakennettiin Främmedastadiin. Lean-tuotantofilosofian kehittämiseen ja käyttöönottoon kohdennettiin paljon voimavaroja vuoden aikana.

Componentan kilpailukyky perustuu koko tuotantoketjun hallintaan, tuotekehityksestä tuotantoprosesseihin ja JIT-toimituksiin asti. Tuottavuuden jatkuva parantaminen ja joustavuuden lisääminen asiakasvaatimusten osalta ovat tärkeimmät menestystekijämme myös vuonna 2006. On tärkeää olla mukana

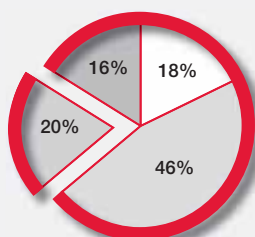


asiakkaan tuotekehitysprosessissa jo aikaisessa vaiheessa, jolloin voimme tuoda siihen lisäarvoa hyvällä tuotantoteknologian osaamisella.

Konepajat-divisioonan strategiset tavoitteet vuonna 2006 ovat divisioonan vakauttaminen ja tuottavuuden lisääminen.

Markkinatilanne raskaat ajoneuvot ja off-road-teollisuudessa kehittyi myönteisesti vuoden 2005 aikana ja kysynnän odotetaan pysyvän korkealla tasolla vuonna 2006.

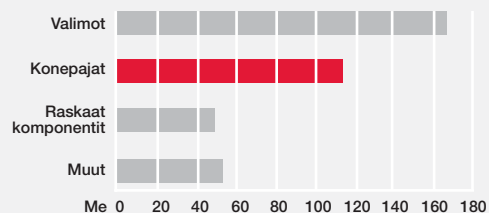
Henkilöstö 2005



- Valimot 46%
- Konepajat 20%
- Raskaat komponentit 16%
- Muut 18%

Componentan henkilöstömäärä vuoden 2005 lopussa oli 2 185.

Myynti 2005



Divisioonien liikevaihdot sisältävät sisäistä myyntiä yhteensä 34,5 Me.

Raskaat komponentit



Olli Karhunen

Raskaat komponentit -divisioonaan kuuluvat Suomivalimo Iisalmessa ja Heerlenin valimon

furaanilinja Hollannissa sekä Lempäälässä sijaitseva Nisamon konepaja ja Pistonsin

mäntätehdas (konepaja) Pietarsaassa. Molemmassa valimoissa kaavaus on käsin-kaavausta tai mekanisoitua kaavausta, jossa kaavaushiekan sideaineena käytetään furaanihartsia. Kappaleiden painot ovat 200 - 3 500 kg ja sarjasuuruudet vaihtelevat yksittäiskappaleista muutamien tuhansien kappaleiden sarjoihin.

Suomivalimon ja Nisamon konepajan

tärkeimmät asiakkaat ovat suomalaisia energia- ja voimansiirtoteollisuuden yrityksiä. Heerlenin valimon asiakkaat ovat off-road-teollisuuden yrityksiä. Pistons on erikoistunut dieselmoottoreiden mäntien valmistukseen mm. laivoille ja voimalaitoksille.

Vuonna 2005 tärkeimpiä strategisia toimenpiteitä olivat Heerlenin Furanin muutto Belfeldistä Heerleniin ja valimon tuotannon ylösajo. Heerlenissä furaanilinja toimii saman katon alla automaattisen HWS-tuotantolinjan kanssa, joka toimintatavaltaan on ns. tuorehiekkä-/automaattivalimo, ja kuuluu konsernin Valimot-divisioonaan. Pietarsaassa toimivan Pistonsin tuotantokapasiteettia lisättiin 50 % vuoden lopussa investoimalla uuteen koneistuskeskukseen.

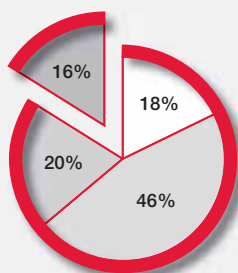
Kilpailu etenkin isovolyymisten tuotteiden osalta on kansainvälistä ja kasvaa koko ajan ns. halvan kustannustason maiden suunnasta. Pienemmissä sarjoissa ja yksittäiskappaleina tehtävien tuotteiden osalta kilpailu on enemmän paikallista.

Raskaat komponentit -divisioonassa strategiset tukijalat ovat joustavuus ja jalostusketjun pidentäminen; jatkojalostamme eli koneistamme valetut komponentit asiakkaan tarpeiden mukaisesti. Erityinen vahvuus divisioonassa on mäntien kehittäjä ja valmistaja Componenta Pistons, joka viime vuosina on vakiinnuttanut paikkansa luotettavana kumppanina ja mäntätoimittajana.

Vuonna 2005 Raskaat komponentit -divisioonan myynti- ja tuotantovolyymit kasvoivat.



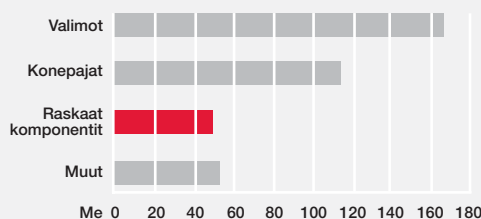
Henkilöstö 2005



- Valimot 46%
- Konepajat 20%
- Raskaat komponentit 16%
- Muut 18%

Componentan henkilöstömäärä vuoden 2005 lopussa oli 2 185.

Myynti 2005



Divisioonien liikevaihdot sisältävät sisäistä myyntiä yhteensä 34,5 Me.



Anu Mankki

Henkilöstöjohtamisen keskeinen tehtävä Componentassa on varmistaa strategioiden toteuttamiseen tarvittavien resurssien oikea-aikainen

saatavuus, hallinta ja hyvinvointi sekä osaamisen kehittyminen. Esimiehillä on avainasema toteutettaessa Componentan arvopohjaista henkilöstöjohtamista jokapäiväisessä työssä. Konserninlaajuisten käytäntöjen ja toimintamallien varmistamiseksi henkilöstöjohtamisessa on käynnistetty kehitystyö, jonka tuloksena ovat tehokkaat, liiketoimintoja palvelevat HR-prosessit, työkalut ja yhteiset periaatteet.

Konsernissa on aloitettu suorituksen johtamisprosessin (Componenta Performance Management Process) kehittäminen, missä henkilökohtainen tavoitteenasetanta ja liiketoiminnan tavoitteet sekä suorituksen arviointi ja palkitseminen linkittyvät toisiinsa.

Lisäksi on käynnistetty tehtävien vaativuusarviointi ja toimenkuvien tarkistus perustuen uran ja osaamisen kehittymiseen Componentassa ja sen eri toiminnoissa. Vaativuusarvioinnit ovat osa laajempaa, käynnissä olevaa Componentan laajuista palkkaus- ja palkitsemisuudistusta.

Työnjohtajille suunnattu esimiestaitojen kehittämiskoulutus on aloitettu. Sitä varten on oma ohjelma, joka sisältää työnjohtajan kolme roolia: alaisten johtaminen (henkilöjohtaminen), taloudelliseen tulokseen vaikuttaminen ja työnantajan juridiset velvoitteet.

Teknologista osaamista on vahvistettu ammattitutkinnoilla ja sisäisillä koulutuksilla eri yksiköissä.

Karkkilan valimossa on työn alla tasa-arvosuunnitelma, jonka tekevät henkilöstö ja työnantaja yhteistyössä. Suunnitelman tekeminen on osa Componentan henkilöstötyötä ja -johtamista, joka pohjaa konsernin arvoihin: avoimuus, rehellisyys ja ihmiskeskeisyys. Käytännöllinen ja konkreettinen tasa-arvosuunnitelma on toimiva työväline. Sitä käytetään kehityksen apuvälineenä ja se voidaan



sisällyttää myös mm. henkilöstö- ja koulutussuunnitelmaan tai työsuojelun toimintaohjelmaan. Karkkilan tasa-arvosuunnitelmaa käytetään pohjana tehtäessä vastaavia suunnitelmia muille konsernin yksiköille.

Konepajat-divisioonassa on vuoden ajan perehdytty Lean-tuotantojärjestelmään, jonka avulla eri työkaluja käyttämällä luodaan resursseja säästäviä prosesseja ja vähennetään tuhlausta, mikä näkyy lopulta parempana tuottavuutena ja tuloksena.

Maaliskuussa käynnistynyt uuden mySAP-toiminnanohjaussovelluksen käyttöönotto on vuoden aikana työllistänyt useita henkilöitä sekä konserni- että yksikkötasolla. Projekti sisältää taloushallinnon, tuotannonohjauksen ja logistiikan osa-alueet ja se toteutetaan vaiheittain vuoden 2007 loppuun mennessä. Ensimmäisen vaiheen käyttöönotto toteutui aikataulun mukaisesti tammi-kuussa 2006.

Componentassa on tehty päätös Six Sigman eli tilastomatematiikkaan perustuvan prosessien parannusmenetelmän käyttöönotosta. Six Sigmassa käytännön ongelmat muutetaan tilastollisiksi ongelmiksi. Niille haetaan ensin tilastollisia työkaluja käyttäen ratkaisut, jotka muutetaan edelleen käytännön ratkaisuuksi. Pilottiprojektien aikana koulutetaan Six Sigman edellyttämiä ns. mustan vyön (Black Belt) ja vihreän vyön (Green Belt) asiantuntijoita.

Työkyvyn ylläpitäminen

Pitkäjänteisen, yhteistyössä eri yksiköiden työterveyshuoltojen kanssa toteutettavan työkykyä ylläpitävän, ns. tyky-toiminnan lisäksi henkilöstölle tarjotaan yksikkökohtaisesti mahdollisuuksia osallistua työnantajan kustantamiin monipuolisiin liikunta- ja urheiluharrasteisiin sekä yhteisiin vapaa-ajanvietto- ja virkistystilaisuuksiin.

Työkykyä ylläpitävässä toiminnassa painotamme vuonna 2006 erityisesti ennaltaehkäisevän työterveyshuollon merkitystä.

Kannustus- ja palkitsemisjärjestelmät

Motivoitunut ja sitoutunut henkilöstö on avainasemassa konsernin menestymisen kannalta. Erilaisia tuottavuussidonnaisia palkkaus- ja palkitsemisjärjestelmiä kehitetään sekä yksikkö- että konsernitasolla.

Componentassa on konsernin avainhenkilöille suunnattu optiojärjestelmä. Optio-oikeuksilla kannustetaan avainhenkilöstöä pitkäjänteiseen työntekoon omistaja-arvon kasvattamiseksi. Hallituksen jäsenet kuuluvat tämän optiojärjestelmän piiriin.

Componentassa on myös avainhenkilöitä koskeva lyhyen aikavälin bonusjärjestelmä. Maksettava bonus vaihtelee 1 - 3 kuukauden palkan välillä ja on sidottu tulokseen sekä henkilökohtaisten tavoitteiden saavuttamiseen.

Konsernin hallitus ja johto

Hallitus



Heikki Bergholm



Heikki Lehtonen



Juhani Mäkinen



Marjo Raitavuo



Matti Tikkakoski

Heikki Bergholm, s. 1956
Diplomi-insinööri
Hallituksen jäsen vuodesta 2002, puheenjohtaja vuodesta 2003
Suominen Yhtymä Oyj:n toimitusjohtaja
Kemira Oyj:n ja Suominen Yhtymä Oyj:n hallituksen jäsen
Componentan osakkeita 101 000 kpl
Optio-oikeuksia (v. 2001) 3 750 kpl
Vvk-lainausuuksia (v. 2005) 100 kpl

Heikki Lehtonen, s. 1959
Diplomi-insinööri
Hallituksen jäsen vuodesta 1987
Componenta-konsernin toimitusjohtaja
Jaakko Pöyry Group Oyj:n ja Perheyritysten liitto ry:n hallituksen varapuheenjohtaja
Otava-Kuvalehdet Oyj:n, Raute Oyj:n ja

Elinkeinoelämän keskusliitto EK:n hallituksen jäsen
Componentan osakkeita 3 806 131 kpl
Optio-oikeuksia (v. 2001) 35 376 kpl

Juhani Mäkinen, s. 1956
Asianajaja
Hallituksen jäsen vuodesta 2000
Asianajotoimisto Hannes Snellman Oyj:n hallituksen puheenjohtaja
Oy Forcit Ab:n hallituksen puheenjohtaja
Myllykoski Oyj:n hallituksen varapuheenjohtaja
Polttimo-Yhtiöt Oyj:n hallituksen jäsen
Componentan osakkeita 2 000 kpl
Optio-oikeuksia (v. 2001) 6 000 kpl
Vvk-lainausuuksia (v. 2005) 42 kpl

Marjo Raitavuo, s. 1957
KM
Hallituksen jäsen vuodesta 2004
EM Group Oyj:n ja Ensto Oyj:n hallituksen puheenjohtaja
Opa Oyj:n, Teknologiateollisuus ry:n ja Itä-Uudenmaan kauppakamarin hallituksen jäsen
Vvk-lainausuuksia (v. 2005) 10 kpl

Matti Tikkakoski, s. 1953
Ekonomi
Hallituksen jäsen vuodesta 2003
Atria Yhtymä Oyj:n toimitusjohtaja
Optio-oikeuksia (v. 2001) 1 500 kpl
Vvk-lainausuuksia (v. 2005) 50 kpl

Johtoryhmä



Heikki Lehtonen



Olli Karhunen



Jari Leino




Anu Mankki



Marc Omes



Michael Sjöberg



Kimmo Suupohja



Kimmo Virtanen



Pirjo Aarniovuori

Heikki Lehtonen, s. 1959
Diplomi-insinööri
Toimitusjohtaja
Componentan osakkeita 3 806 131 kpl
Optio-oikeuksia (v. 2001) 35 376 kpl

Olli Karhunen, s. 1959
Diplomi-insinööri
Johtaja, Raskaat komponentit & Myynti, Pohjoismaat
Componentan osakkeita 1 000 kpl
Optio-oikeuksia (v. 2001) 50 kpl

Jari Leino, s. 1961
Insinööri
Johtaja, Myynti ja tuotekehitys, Raskaat ajoneuvot

Anu Mankki, s. 1963
FM
Henkilöstöjohtaja
Optio-oikeuksia (v. 2001) 7 500 kpl

Marc Omes, s. 1965
Insinööri
Johtaja, Myynti ja tuotekehitys
Optio-oikeuksia (v. 2001) 7 500 kpl

Michael Sjöberg, s. 1964
Diplomi-insinööri, E-MBA
Johtaja, Konepajat
Optio-oikeuksia (v. 2001) 7 500 kpl

Kimmo Suupohja, s. 1963
Diplomi-insinööri
Johtaja, Valimot
Optio-oikeuksia (v. 2001) 7 500 kpl

Kimmo Virtanen, s. 1968
Kauppätieteiden maisteri
Talousjohtaja
Optio-oikeuksia (v. 2001) 7 500 kpl

Pirjo Aarniovuori, s. 1955
Viestintäpäällikkö
Optio-oikeuksia (v. 2001) 2 500 kpl

Componenta Oyj:n hallinnointi perustuu Suomen osakeyhtiölakiin ja yhtiön yhtiöjärjestykseen.

Componenta noudattaa Hex Oyj:n, Keskuskauppakamarin ja Teollisuuden ja Työntantajain Keskusliiton listayhtiöiden hallinnointi- ja ohjausjärjestelmistä vahvistamaa suositusta (CG-suositus), joka astui voimaan 1.7.2004.

Vuoden 2005 painetussa vuosikertomuksessa on esitetty ko. vuoden keskeiset hallinnointi- ja ohjausjärjestelmäasiat ja CG-periaatteet kokonaisuudessaan löytyvät verkkovuosikertomuksesta.

Componenta Oyj:n osakkeet

Componenta osaketta ja osakkeenomistajia koskevat tiedot löytyvät painetusta vuosikertomuksesta sivulta 36 - 37 sekä verkkovuosikertomuksesta.

Yhtiökokous

Componenta Oyj:n yhtiökokous on pidettävä kuuden kuukauden kuluttua tilikauden päättymisestä. Vuonna 2005 Componenta Oyj:n varsinainen yhtiökokous kokoontui 7.2.2005.

Yhtiökokouksen päätökset löytyvät verkosta osoitteesta www.componenta.com/sijoittajatieto.

Hallitus

Varsinainen yhtiökokous valitsee vuosittain Componenta Oyj:n hallituksen, johon yhtiöjärjestyksen mukaan kuuluu 3 - 7 jäsentä. Hallituksen toimikausi kestää seuraavan varsinaisen yhtiökokouksen päättymiseen. Hallitus valitsee keskuudestaan puheenjohtajan ja varapuheenjohtajan.

Vuonna 2005 yhtiökokous valitsi hallitukseen viisi jäsentä: Heikki Bergholmin, Heikki Lehtosen, Juhani Mäkisen, Marjo Raitavuon ja Matti Tikkakosken. Hallitus valitsi puheenjohtajaksi Heikki Bergholmin ja varapuheenjohtajaksi Juhani Mäkisen.

Hallituksen jäsenistä Heikki Bergholm, Juhani Mäkinen, Marjo Raitavuo ja Matti Tikkakoski ovat riippumattomia sekä yhtiötä että osakkeenomistajista. Heikki Lehtonen toimii Componenta Oyj:n toimitusjohtajana ja konsernijohtajana. Hän on myös yhtiön suurin osakkeenomistaja hallinnoimansa yhtiöiden kautta.

Konsernin hallitus ja johto on esitelty sekä painetussa että verkkovuosikertomuksessa. Omistustiedot löytyvät Componentan internet-sivuilta.

Hallituksen kokoonpano sekä Componentan toiminnan luonne ja koko huomioon ottaen hallitus ei ole pitänyt tarpeellisena valiokuntien perustamista valmistelemaan hallituksen vastuulle kuuluvia asioita.

Hallituksen palkkioista päättää varsinainen yhtiökokous. Vuoden 2005 yhtiökokous päätti, että hallituksen puheenjohtajalle maksetaan palkkiota 40 000 euroa ja hallituksen jäsenille 20 000 euroa vuodessa. Matkakustannukset korvataan yhtiön matkustussäännön mukaisesti.

Hallitus arvioi toimintaansa puheenjohtajan johdolla joulukuussa 2005.

Vuonna 2005 hallitus kokoontui 14 kertaa. Kaikki hallituksen jäsenet olivat läsnä jokaisessa kokouksessa.

Toimitusjohtaja

Hallitus nimeää toimitusjohtajan ja päättää toimitusjohtajan palkasta ja muusta palkitsemisesta.

Componentan toimitusjohtajana toimii Heikki Lehtonen. Toimitusjohtajan saama palkka on 14 960 euroa kuukaudessa ja luontoisetujen yhteismäärä 40 euroa kuukaudessa. Lisäksi toimitusjohtaja on oikeutettu konsernin sijoitetun pääoman tuoton perusteella määräytyvään bonukseen, jonka määrä voi enintään vastata toimitusjohtajan 12 kuukauden palkkaa, sekä hallituksen jäsenen palkkioon.

Hallituksen jäsenille ja toimitusjohtajalle maksettiin palkkoja ja palkkioita 308 496

euroa vuonna 2005. Hallituksen jäsenten ja toimitusjohtajan luontoisedut vuonna 2005 olivat 480 euroa. Erityisiä johdon eläkesitoumuksia ei ole.

Valvontajärjestelmät

Tilintarkastus

Varsinainen yhtiökokous valitsee tilintarkastajan ja päättää tilintarkastajalle maksettavista palkkioista. Yhtiössä on vähintään yksi ja enintään kaksi tilintarkastajaa sekä yksi varatilintarkastaja. Voimassa olevien tilintarkastussäännösten mukaisten tehtävien lisäksi tilintarkastaja raportoi tarvittaessa Componenta Oyj:n hallitukselle.

Tilikaudella 1.1. - 31.12.2005 Componenta Oyj:n varsinaisena tilintarkastajana toimi KHT Kari Miettinen ja varatilintarkastajana KHT-yhteisö PricewaterhouseCoopers Oy.

Yhtiökokous 7.2.2005 päätti, että tilintarkastajalle maksetaan palkkio laskun mukaan. Suoriteperusteiset palkkiot Componenta-konsernin tilintarkastajille olivat yhteensä 220 000 euroa, jotka koostuivat tilintarkastuksen palkkioista 170 000 euroa ja PricewaterhouseCoopersilta hankittujen muiden palveluiden palkkioista 50 000 euroa.

Sisäpiirisäännökset

Componenta Oyj noudattaa Helsingin Pörsin sisäpiirisäännösten lisäksi omia sisäpiirisäännöksiään. Componentan lakimääräiseen sisäpiiriin kuuluvat emoyhtiön hallitus, toimitusjohtaja ja tilintarkastajat. Yrityskohtaiseen sisäpiiriin kuuluvat konsernin johtoryhmä sekä nimetyt henkilöt. Componentan lakimääräiseen julkiseen sisäpiiriin kuuluvien omistus on esitetty konsernin verkkosivulla.

Lakimääräiseen ja yrityskohtaiseen sisäpiiriin kuuluvien henkilöiden omistusta Componenta Oyj:ssä seurataan säännöllisesti Suomen Arvopaperikeskuksen SIRE-rekisterein avulla.

Riskienhallinta

Componenta-konsernin liiketoimintaan liittyviä rahoitusriskejä hallitaan hallituksen vahvistaman rahoituspolitiikan mukaisesti.

Liiketoiminnasta aiheutuviin omaisuus-, keskeytys- ja vastuuvahinkoriskeihin on varauduttu asianmukaisin vakuutusin.

Sisäistä valvontaa toteutetaan konsernin hallituksen hyväksymien toimintaperiaatteiden mukaisesti.

Hallituksen toimintakertomus

Konsernin liikevaihto tammi - joulukuussa oli 343,2 Me (316,0 Me) ja tilauskanta 60,4 Me (59,2 Me) joulukuun lopussa. Componentan Valukomponentit-ryhmän myynti oli 175,2 Me (166,1 Me), De Globen myynti 120,5 Me (109,4 Me) ja muun liiketoiminnan myynti 47,8 Me (40,4 Me). Valukomponentit-ryhmän tilauskanta oli 28,3 Me (27,3 Me), De Globen tilauskanta 25,8 Me (23,9 Me) ja muun liiketoiminnan tilauskanta 6,3 Me (8,0 Me) katsauskauden lopussa.

Raskaiden ajoneuvojen tuotannon kasvu Euroopassa kääntyi laskuun neljännen vuosineljänneksen aikana. Componentan toimitukset raskaalle ajoneuvoteollisuudelle nousivat vuoden 2005 aikana 6 % edellisvuodesta ja laskivat neljännellä vuosineljänneksellä 15 % edellisvuoden vastaavasta vuosineljänneksestä. Myynti työkoneteollisuudelle kasvoi 12 %, toimitukset energia- ja voimansiirtoteollisuudelle nousivat 12 % ja myynti koneenrakennusteollisuudelle kasvoi 13 % tilikauden aikana. Neljännen vuosineljänneksen myynti työkoneteollisuudelle laski 8 %, toimitukset energia- ja voimansiirtoteollisuudelle kasvoivat 1 % ja myynti koneenrakennusteollisuudelle laski 3 %.

Componentan liikevaihto jakautui asiakas-toimialoittain seuraavasti: raskas ajoneuvoteollisuus 46 % (47 %), työkoneteollisuus 24 % (23 %), koneenrakennusteollisuus 15 % (15 %), energia- ja voimansiirtoteollisuus 12 % (12 %) ja muut 3 % (3 %).

Componentan liikevaihdon jakauma markkina-alueittain oli seuraava: Pohjoismaat 51 % (53 %), muut Euroopan maat 43 % (42 %) ja muut maat 6 % (4 %).

Tulos

Componentan tilinpäätös on laadittu kansainvälisten tilinpäätösstandardien (IFRS) mukaisesti. Konsernin liikevoitto ilman kertaluontoisia eriä oli 6,6 Me (12,5 Me) ja tulos rahoituserien jälkeen ilman kertaluontoisia eriä -2,4 Me (4,6 Me). Valukomponentit-ryhmän liikevoitto oli 5,2 Me (12,4 Me), De Globen liiketappio -0,7 Me (-1,7 Me) ja muun liiketoiminnan liikevoitto ilman kertaluontoisia eriä 2,1 Me (1,8 Me).

Konsernin nettorahoituskulut olivat -8,9 Me (-7,9 Me).

Konsernin tulos rahoituserien jälkeen ilman kertaluontoisia eriä heikkeni edellisvuodesta lähinnä Karkkilan ja Heerlenin val-

moinvestointien ylösajon aiheuttamien kustannusten ja tuotantokatkosten seurauksena. Karkkilan ja Heerlenin toteutettujen valmoinvestointien ylösajo rasitti tilikauden tulosta arviolta yhteensä 5,5 Me. Näiden kahden yksikön yhteenlaskettu liiketappio vuodelta 2005 oli -12,5 Me (-7,0 Me). Romun hintavaihtelu oli vuoden aikana suurta.

Konsernin liikevoitto kertaluontoiset erät mukaan luettuna oli 9,9 Me (25,7 Me), tulos rahoituserien jälkeen 1,0 Me (17,9 Me) ja tilikauden voitto 2,5 Me (15,6 Me). Kertaluontoiset erät 3,3 Me (13,3 Me) muodostuivat lähinnä Keycastin ja Profizin osakkeiden 2,2 Me:n myyntivoitosta, De Globen osakkeiden ostoon liittyvästä 4,6 Me:n konsernireservin tuloutuksesta ja Alvestan 1,1 Me:n lopetuskustannuksista sekä De Globen ja Ämälin 2,7 Me:n kertaluontoisista sopeutus- ja uudelleenjärjestelykustannuksista.

Verot olivat +1,2 Me positiiviset (-3,6 Me) johtuen Karkkilan ja Heerlenin yksiköiden liiketoimintojen tappiollisuudesta kullalla tilikaudella. Tappioista on taseeseen kirjattu kokonaisuudessaan 13,7 Me:n verosaamiset, jotka ennakoidaan hyödynnettävän Hollannissa 3 vuodessa ja Suomessa 5 vuodessa.

Osakekohtainen tulos oli 0,26 e (1,62 e).

Sijoitetun pääoman tuotto kertaluontoiset erät mukaan lukien oli 5,0 % (14,2 %) ja oman pääoman tuotto 4,2 % (28,1 %).

Euroopan komissio on 20.10.2005 antanut päätöksen, jossa Componenta Oyj velvoitetaan palauttamaan Karkkilan kaupungille väitettyä EY:n perustamissopimuksen vastaista valtiontukea yhteensä 2,4 Me korokoineen siitä päivästä lukien, kun tuki on asetettu Componenta Oyj:n käyttöön (2,6 Me 31.12.2005). Komission päätöksessä väitetty takaisinperittävä tuki sisältää Karkkilan kaupungin Componenta Oyj:lle maksaman 0,7 Me:n kauppahinnan Karkkilan Keskustakiinteistöt Oy:n osakkeista ja Karkkilan Keskustakiinteistöt Oy:n Componenta Oyj:lle maksaman 1,7 Me:n osakslainasaatavan. Componenta Oyj on valittanut Euroopan komission päätöksestä Euroopan Yhteisöjen ensimmäisen oikeusasteen tuomioistuimeen 29.12.2005 jätetyllä kanteella. Riita-asia ei sisälly tulokseen, vaan se on esitetty vastuuna tilinpäätöksen liitetiedoissa.

Rahoitus

Componenta Oyj:n hallitus päätti yhtiökokouksen valtuutuksen perusteella vaihdettavan pääomallainan ottamisesta ja hyväksyi 4.3.2005 vaihdettavan pääomallainan merkintöjä nimellismäärältään 19,0 Me. Vanhaa pääomallainaa lyhennettiin maaliskuussa lainaehtojen mukaisesti 10 % alkuperäisestä lainasummasta eli 3,2 Me. Componenta Oyj:llä oli vuoden lopussa IFRS:n mukaista pääomallainan ja vaihtovelkakirjalainan velkaosuutta jäljellä yhteensä 37,7 Me.

Käyttämättömät luottositoumukset olivat katsauskauden lopussa 60,0 Me. Konsernilla on 60,0 Me:n yritystodistusohjelma. Korolliset nettovelat ilman 37,7 Me:n pääomallainojen velkaosuutta olivat 106,8 Me (118,1 Me). Nettovelkaantumisaste pääomallainaan omaan pääomaan mukaan lukien oli 124 % (147 %).

Componenta tehostaa pääomien käyttöä myyntisaatavien myyntiohjelmalla, jonka perusteella osa myyntisaatavista myydään ilman takautumisoikeutta. Myytyjen myyntisaatavien määrä vuoden lopussa oli 18,7 Me (16,5 Me).

Liiketoiminnan rahavirta katsauskaudella oli 18,6 Me (11,2 Me), josta käyttöomaisuuden muutokset olivat 8,7 Me (-1,2 Me). Investointien rahavirta oli -11,6 Me (-9,4 Me), joka sisältää konsernin tuotannollisten investointien kassavirran ja myytyjen ja ostettujen osakkeiden sekä myytyjen käyttöomaisuushyödykkeiden kassavirran.

Konsernin omavaraisuusaste oli 18,1 % (20,6 %) ja omavaraisuusaste pääomallainaan omaan pääomaan sisällyttäen 32,1 % (29,5 %).

Liiketoimintaryhmien kehitys

Valukomponentit

Componentan Valukomponentit-ryhmän muodostavat konsernin Pohjoismaissa sijaitsevat valimot ja konepajat, jotka toimittavat asennusvalmiita, valettuja ja koneistettuja komponentteja raskaalle ajoneuvoteollisuudelle, koneenrakennusteollisuudelle, energia- ja voimansiirtoteollisuudelle sekä työkoneteollisuudelle.

Valukomponentit-ryhmän liikevaihto katsauskaudella oli 175,2 Me (166,1 Me) ja liikevoitto 5,2 Me (12,4 Me). Tilauskanta joulukuun lopussa oli 28,3 Me (27,3 Me).

Liiketoimintaryhmän liikevoitto heikkeni edellisvuodesta lähinnä Karkkilan valimoinvestointien ylösajon aiheuttamien kustannusten ja tuotantokatkosten sekä lisäksi Främestadin konepajan uuden maalauslinjan käyntiäjon seurauksena. Karkkilan valimon tuotantolinjan tekniset ongelmat ja tuotannon ylösajo rasittivat liiketoimintaryhmän tulosta 3,9 Me edellisvuoteen verrattuna. Tämän lisäksi Karkkilan valimon käytettävissä oleva kapasiteetti ei alkuvuonna vastannut kysyntää ja tuotteita jouduttiin valmistamaan yhtiön muissa valimoissa korkeammilla kustannuksilla. Vuoden aikana Karkkilan tuotanto-organisaatiota on uudistettu ja vahvistettu, tuotantokapasiteettia parantava uusi sulatusuuni on otettu käyttöön toisella vuosineljänneksellä ja valuautomaatti kolmannella vuosineljänneksellä. Tulipalo Karkkilan valimossa syyskuun alussa aiheutti usean päivän tuotantokatkoksen, hidasti tuotannon ylösajoa ja heikensi tulosta. Karkkilan valimon koko vuoden liiketappio oli -6,8 Me. Pietarsaaresa kesän aikana toteutettujen valimo- ja konepajainvestointien käyntiajo sujui odotetusti ja tuotanto uusilla linjoilla oli ylösajettu kolmannen vuosineljänneksen lopussa. Valukomponentit-ryhmän neljännen vuosineljänneksen liikevaihto oli 44,3 Me (47,1 Me) ja liikevoitto 1,1 Me (4,5 Me). Liikevoitto jäi selvästi edellisvuotta pienemmäksi Karkkilan pitkityneiden vaikeuksien johdosta.

De Globe

De Globeen kuuluu kaksi Hollannissa sijaitsevaa rautavalimoa, jotka toimittavat vaativia valukomponentteja työkoneteollisuudelle, raskaalle kuorma-autoteollisuudelle sekä kompressoreihin ja paineastioihin. Heerlenissä sijaitsevassa valimossa toimii kaksi tuotantolinjaa: Heerlen HWS ja Heerlen Furan. De Globen yhteiset toiminnot muuttivat helmikuussa Belfeldistä vuokratiloihin Weertiin, lähelle Weertin rautavalimoa. Maaliskuussa De Globe siirtyi tulosyksikköorganisaatioon, jossa tulosyksiköiden toiminnasta ja tuloksesta vastaavat nimetyt johtajat.

Componenta osti 30.6.2005 allekirjoitetulla kauppasopimuksella loput 45 % hollantilaisen De Globe B.V:n osakkeista ja äänivallasta. Myyjänä oli hollantilainen pääomarahasto Industriebank LIOF ja kauppahinta

osakkeista oli 2,3 Me. Kaupan jälkeen Componenta omistaa 100 % De Globen osakkeista. Componenta kirjasi kaupasta 4,6 Me:n konsernireservin tuloutuksen. Componenta hankki 55 % De Globen osakkeista maaliskuussa 2004, jolloin sovittiin optiosta ostaa loput osakkeet vuoteen 2007 mennessä.

De Globen liikevaihto tammi - joulukuussa oli 120,5 Me (109,4 Me) ja liiketappio ilman kertaluontoisia eriä -0,7 Me (-1,7 Me). Tilaukanta joulukuun lopussa oli 25,8 Me (23,9 Me). Myynnin kasvu ja kannattamattomien tuotteiden hintakorjaukset paransivat De Globen tulosta. Belfeldissä sijainneen valimon siirto Heerlenin valimon yhteyteen ja sen tuotantolinjan ylösajo heikensivät vuoden tulosta 1,6 Me edellisvuoteen verrattuna. Heerlenin valimoiden tuotantokatkokset heinäkuussa ja syyskuun alussa hidastivat tuotannon ylösajoa ja heikensivät selvästi tilikauden tulosta. Heerlenin siirretyn furaanilinjan liiketappio koko vuodelta oli -5,7 Me. Neljännen vuosineljänneksen liikevaihto oli 27,3 Me (31,1 Me) ja liiketappio ilman kertaluontoisia eriä -1,3 Me (-1,5 Me).

Muu liiketoiminta

Componentan muun liiketoiminnan muodostavat Wirson takomot, osakkuusyhtiöt, konsernin tukitoiminnot ja palveluyksiköt sekä myydyt liiketoiminnot.

Componenta myi 30.3.2005 omistamansa 26 %:n osuuden IT-alan yrityksen Profiz Business Solution Oyj:n osakkeista Skuuttiliikki Oy:lle noin 0,4 Me:n kauppahinnalla. Kaupalla oli lievä positiivinen vaikutus Componentan ensimmäisen vuosineljänneksen tulokseen.

30.6.2005 vahvistetulla kaupalla Componenta myi omistamansa 43 % Keycast Oy:n osakkeista OKO Venture Capitalin ja Keycastin toimivan johdon perustamalle uudelle yhtiölle. Kauppahinta osakkeista oli noin 6,5 Me ja Componenta kirjasi kaupasta 2,1 Me:n myyntivoiton toiselle vuosineljännekselle.

Muun liiketoiminnan liikevaihto tammi - joulukuussa oli 47,8 Me (40,4 Me) ja liikevoitto ilman kertaluontoisia eriä 2,1 Me (1,8 Me). Tilaukanta oli katsauskauden lopussa 6,3 Me (8,0 Me). Neljännen vuosineljänneksen liikevaihto oli 10,8 Me (13,2 Me) ja

liikevoitto ilman kertaluontoisia eriä -0,1 Me (0,9 Me).

Wirson takomoiden myynti kasvoi 19 % edellisvuodesta 46,6 Me:oon. Vuoden liikevoitto parani myynnin kasvun ja toiminnan tehostamisen seurauksena.

Componentan osuus osakkuusyhtiöiden tuloksesta oli 2,1 Me (1,9 Me). Ulefos NV:n liikevaihto oli 35,6 Me (33,3 Me) ja tulos rahoituserien jälkeen 3,9 Me (2,7 Me).

Osakepääoma ja osakkeet

Componenta Oyj:n osake noteerataan Helsingin Pörssin päälistalla. Osakepääoma oli katsauskauden päättyessä 19,3 Me. Osakkeen nimellisarvo on kaksi euroa. Osakkeen kurssi katsauskauden lopussa oli 5,95 euroa (5,30 euroa). Vuoden keskipurssi oli 7,11 euroa, alin kurssi 5,32 euroa ja ylin kurssi 9,44 euroa. Osakekannan markkina-arvo oli kauden lopussa 57,3 Me (51,0 Me) ja osakkeen suhteellinen vaihto katsauskaudella 51 % (24 %) osakekannasta.

Componenta Oyj ja Nordea Pankki Suomi Oyj ovat tehneet Helsingin Pörssin Liquidity Providing (LP) -toiminnan edellytykset täyttävän markkinatakaussopimuksen, joka on ollut voimassa 4.1.2005 alkaen. Sopimuksen tavoitteena on parantaa Componentan osakkeen likviditeettiä ja lisätä sijoittajien kiinnostusta Componentan osakkeeseen. Sopimuksen mukaan Nordea Pankki Oyj antaa Componentan osakkeelle osto- ja myyntitarjouksen siten, että suurin sallittu osto- ja myyntitarjouksen välinen erotus on 2 % laskettuna ostotarjouksesta. Tarjoukset sisältävät vähintään 2 000 osaketta, joka vastaa 10 pörssierää.

Varsinainen yhtiökokous päätti hallituksen esityksen mukaisesti, että vuodelta 2004 jaettiin osinkoa 0,50 euroa/osake.

Omien osakkeiden osto- ja luovutusvaltuudet

Componenta Oyj:n varsinainen yhtiökokous 7.2.2005 päätti valtuuttaa hallituksen päättämään yhtiön omien osakkeiden hankkimisesta voitonjakoon käytettävissä olevilla varoilla kuitenkin enintään sen osakemäärän, joka yhdessä jo omistettujen omien osakkeiden kanssa vastaa 5 %:a yhtiön kaikista osakkeista ja niiden tuottamasta äänimäärästä osakkeiden hankintahetkellä. Valtuutus oli kokonaan käyttämättä 31.12.2005.

Hallituksen toimintakertomus

Osakepääoman korottamisvaltuutus

Varsinainen yhtiökokous päätti valtuuttaa hallituksen päättämään yhdessä tai useammassa erässä osakepääoman korottamisesta uusmerkinnällä, ottamalla vaihtovelkakirjalainoja tai antamalla optio-oikeuksia siten, että yhtiön osakepääoma voisi nousta yhteensä enintään 3 846 122 eurolla tai tätä pienemmällä määrällä, joka vastaa enintään viidesosaa yhtiökokouksen valtuutus päätöksen ja hallituksen korotuspäätöksen ajankohdasta rekisteröidystä yhtiön osakepääomasta ja osakkeiden yhteenlasketusta äänimäärästä. Componenta Oyj:n hallitus päätti valtuutuksen perusteella vaihdettavan pääomalainan ottamisesta ja hyväksyi 4.3.2005 vaihdettavan pääomalainan 2005 merkintöjä nimellismäärältään 19,0 Me. Osakkeen vaihtokurssi on 10,00 euroa, joten lainalla voidaan merkitä enintään 1 900 000 osaketta.

Investoinnit

Katsauskauden tuotannollisten investointien määrä oli 22,4 Me (32,2 Me), josta rahoitusleasing-investointien osuus oli 7,2 Me. Investointien nettorahavirta oli -11,6 Me (-9,4 Me).

Hallitus ja johto

Componentan varsinainen yhtiökokous 7.2.2005 valitsi hallituksen jäseniksi Heikki Bergholmin, Heikki Lehtosen, Juhani Mäkisen, Marjo Raitavuon ja Matti Tikkakosken. Hallitus valitsi keskuudestaan puheenjohtajaksi Heikki Bergholmin ja varapuheenjohtajaksi Juhani Mäkisen.

Konsernin johtoryhmän katsauskauden lopussa muodostivat toimitusjohtaja Heikki Lehtonen, Raskaat komponentit -divisioonan johtaja Olli Karhunen, myynti- ja tuotekehitysjohtaja Jari Leino, henkilöstöjohtaja Anu Mankki (1.12.2005 alkaen), myynti- ja tuotekehitysjohtaja Marc Omes (22.8.2005 alkaen), Konepajat-divisioonan johtaja Michael Sjöberg, Valimot-divisioonan johtaja Kimmo Suupohja (17.10.2005 alkaen), talousjohtaja Kimmo Virtanen ja viestintäpäällikkö Pirjo Aarniovuori.

Henkilöstö

Konsernin keskimääräinen henkilöstömäärä katsauskauden aikana oli 2 214 (2 168). Maantieteellisesti henkilöstö jakautui siten, että kauden lopussa Suomessa oli 48 %

(45 %), Hollannissa 25 % (27 %) ja Ruotsissa 27 % (28 %) henkilöstöstä.

Ympäristö

Componenta on sitoutunut jatkuvaan parantamiseen ja tuotannon ympäristövaikutusten vähentämiseen. Konsernin ympäristöpolitiikan päämääränä on energian ja materiaalien kulutuksen vähentäminen, hiukkas- ja VOC-päästöjen rajoittaminen, melutason alentaminen sekä jätteiden lajittelun tehostaminen ja kierrätyksen lisääminen. Componenta julkaisee vuoden 2005 ympäristöraportin vuoden 2006 kevään aikana.

Osingonjakoehdotus

Hallitus ehdottaa yhtiökokoukselle, että vuodelta 2005 ei jaeta osinkoa.

Yhtiökokous

Hallitus esittää yhtiökokoukselle, että yhtiökokous valtuuttaa hallituksen päättämään omien osakkeiden hankkimisesta voitonjakoon käytettävissä olevilla varoilla kuitenkin enintään sen osakemäärän, joka yhdessä jo omistettujen omien osakkeiden kanssa vastaa 10 % yhtiön kaikista osakkeista ja niiden tuottamasta äänimäärästä osakkeiden hankintahetkellä.

Näkymät

Componentan näkymät vuodelle 2006 perustuvat yleisiin ulkoisiin suhdanneindikaattoreihin, asiakkaiden antamiin toimitusennusteisiin sekä Componentan tilauskertymään ja tilauskantaan.

Raskaan ajoneuvoteollisuuden kysyntä kääntyi laskuun vuoden 2005 loppupuolella. Myös työkoneteollisuuden komponenttien kysyntä jäi viimeisellä vuosineljänneksellä edellisen vuoden vastaavaa jaksoa alhaisemmalle tasolle. Energia- ja voimansiirtoteollisuuden sekä koneenrakennusteollisuuden komponenttien kysyntä on jatkunut hyvällä tasolla vuoden 2005 aikana.

Vuosien 2004 ja 2005 aikana toteutetut investointien käyntiinajot ovat heikentäneet Componentan tulosta erityisesti vuonna 2005. Investoinnit Karkkilassa, Hollannin Heerlenissä ja Ruotsin Främmedadissa on teknisesti saatettu loppuun viime vuoden aikana. Karkkilan ja Heerlenin investointien operatiivinen ylösajo jatkuu vuoden 2006 aikana. Tavoitteena on pienentää näiden

yksiköiden liiketappiota kuluvan vuoden aikana ja saavuttaa myös Karkkilan ja Heerlenin yksiköiden osalta positiivinen liikevoitto vuonna 2007.

Componentan tilauskanta oli vuoden 2005 lopussa edellisvuoden vastaavan ajankohdan tasolla. Vuoden 2006 ensimmäisen vuosineljänneksen liikevaihdon ennakoidaan kasvavan 10 % vuoden 2005 viimeisestä vuosineljänneksestä ja olevan edellisvuoden vastaavan jakson tasolla. Vuoden 2006 ensimmäisen vuosineljänneksen tuloksen rahoituserien jälkeen ilman kertaluontoisia erä arvioidaan paranevan vuoden 2005 viimeisestä vuosineljänneksestä.

Konsernin tuloslaskelma 1.1. - 31.12.

| Me | Viite | 2005 | % | 2004 | % |
|---|-------|--------|-------|--------|-------|
| LIIKEVAIHTO | 1 | 343,2 | 100,0 | 316,0 | 100,0 |
| Liiketoiminnan muut tuotot | 3 | 3,5 | | 10,0 | |
| Liiketoiminnan kulut | 4,5,6 | -327,0 | | -293,2 | |
| Poistot ja arvonalentumiset | 7 | -11,9 | | -9,0 | |
| Osuus osakkuusyritysten tuloksista | | 2,1 | | 1,9 | |
| LIIKEVOITTO | 1 | 9,9 | 2,9 | 25,7 | 8,1 |
| Rahoitustuotot | 8 | 3,1 | | 4,3 | |
| Rahoituskulut | 8 | -12,0 | | -12,2 | |
| Rahoitustuotot ja -kulut yhteensä | | -8,9 | | -7,9 | |
| TULOS RAHOITUSERIEN JÄLKEEN | | 1,0 | 0,3 | 17,9 | 5,7 |
| Välittömät verot | 9 | 1,2 | | -3,6 | |
| TILIKAUDEN VOITTO | | 2,2 | | 14,2 | |
| Jakautuminen | | | | | |
| Emoyhtiön omistajille | | 2,5 | | 15,6 | |
| Vähemmistöille | | -0,3 | | -1,4 | |
| | | 2,2 | | 14,2 | |
| Emoyhtiön omistajille kuuluvasta voitosta laskettu osakekohtainen tulos | | | | | |
| Laimentamaton osakekohtainen tulos, e | 10 | 0,26 | | 1,62 | |
| Laimennusvaikutuksella oikaistu osakekohtainen tulos, e | 10 | 0,26 | | 1,62 | |

Liitetiedot muodostavat olennaisen osan tilinpäätöstä.

Konsernin tase 31.12.

| Me | Viite | 2005 | 2004 |
|--|-------|-------|-------|
| PITKÄAIKAISET VARAT | | | |
| Aineelliset hyödykkeet | 11 | 162,5 | 157,8 |
| Liikearvo | 12 | 0,5 | 0,5 |
| Aineettomat hyödykkeet | 13 | 2,1 | 1,7 |
| Sijoituskiinteistöt | 14 | 1,9 | 1,9 |
| Osuudet osakkuusyrityksissä | 15 | 6,9 | 10,5 |
| Muut rahoitusvarat | 16 | 0,5 | 1,2 |
| Saamiset | 17 | 1,0 | 2,0 |
| Laskennalliset verosaamiset | 18 | 9,0 | 7,3 |
| | | 184,6 | 183,0 |
| LYHYTAIKAISET VARAT | | | |
| Vaihto-omaisuus | 19 | 37,8 | 42,4 |
| Myyntisaamiset ja muut saamiset | 20 | 41,5 | 45,9 |
| Rahavarat | 22 | 5,3 | 1,2 |
| | | 84,6 | 89,4 |
| VARAT YHTEENSÄ | | 269,1 | 272,4 |
| OMA PÄÄOMA JA VELAT | | | |
| Osakepääoma | | 19,3 | 19,2 |
| Ylikurssirahasto | | 11,6 | 11,5 |
| Vararahasto | | 0,0 | 0,0 |
| Muut rahastot | | 2,4 | - |
| Kertyneet voittovarot | | 12,8 | 2,2 |
| Tilikauden voitto | | 2,5 | 15,6 |
| Emoyhtiön omistajille kuuluva oma pääoma | 23 | 48,5 | 48,5 |
| Vähemmistöosuus | | 0,1 | 7,6 |
| Oma pääoma yhteensä | | 48,6 | 56,1 |
| VELAT | | | |
| Pitkäaikaiset velat | | | |
| Pääomalaina *) | 27 | 34,9 | 21,1 |
| Korolliset velat | 27 | 57,8 | 68,3 |
| Korottomat velat | | 0,1 | 0,1 |
| Varaukset | 26 | 0,7 | 0,9 |
| Laskennallinen verovelka | 18 | 0,7 | - |
| Lyhytaikaiset velat | | | |
| Pääomalaina*) | 27 | 2,9 | 3,2 |
| Korolliset velat | 27 | 54,3 | 51,1 |
| Korottomat velat | 28 | 68,9 | 70,6 |
| Varaukset | 26 | 0,4 | 1,1 |
| | | 220,5 | 216,3 |
| OMA PÄÄOMA JA VELAT YHTEENSÄ | | 269,1 | 272,4 |

*) IAS 32:n mukainen luokittelu tehty 1.1.2005
Liitetiedot muodostavat olennaisen osan tilinpäätöstä.

Konsernin rahavirtalaskelma 1.1. - 31.12.

| Me | Viite | 2005 | 2004 |
|---|-------|--------------|-------------|
| Liiketoiminnan rahavirta | | | |
| Tilikauden tulos rahoituserien jälkeen | | 1,0 | 17,9 |
| Poistot ja arvonalentumiset | | 11,9 | 9,0 |
| Rahoituksen tuotot ja kulut | | 8,9 | 8,5 |
| Muut tuotot ja kulut sekä muut korjaukset | | -4,7 | -15,1 |
| Käyttöpääoman muutokset | | 8,7 | -1,2 |
| Saadut korot | | 0,2 | 1,0 |
| Maksetut korot | | -8,6 | -9,1 |
| Osinkotuotot | | 1,2 | 0,3 |
| Maksetut verot | | -0,0 | 0,0 |
| Liiketoiminnan nettorahavirta | | 18,6 | 11,2 |
| Investointien rahavirta | | | |
| Tytäryhtiöiden hankinta vähennettynä hankintahetken rahavaroilla | 2 | -2,6 | -4,2 |
| Investoinnit aineellisiin ja aineettomiin hyödykkeisiin | | -17,5 | -27,3 |
| Aineellisten ja aineettomien hyödykkeiden myynti | | 0,2 | 3,3 |
| Muut investoinnit ja myönnetty lainat | | -0,1 | -0,5 |
| Muut luovutustulot ja lainasaamisten takaisinmaksut | | 8,4 | 19,3 |
| Investointien nettorahavirta | | -11,6 | -9,4 |
| Rahoituksen rahavirta | | | |
| Maksetut osingot | | -4,8 | -0,0 |
| Osakeannista saadut maksut | | 0,1 | - |
| Vaihtovelkakirjalainan oman pääoman osuuden lisäys (+)/vähennys (-) | | 1,5 | - |
| Rahoitusleasingvelkojen maksut | | -1,8 | -1,1 |
| Lyhytaikaisten lainojen lisäys (+)/vähennys (-) | | 1,3 | -14,2 |
| Pitkäaikaisten lainojen lisäys (+)/vähennys (-) | | 1,0 | 14,2 |
| Rahoituksen nettorahavirta | | -2,8 | -1,2 |
| Rahavarojen lisäys (+)/vähennys (-) | | | |
| | | 4,1 | 0,7 |
| Rahavarat tilikauden alussa | | | |
| Rahavarat tilikauden lopussa | 22 | 1,2 | 0,5 |
| Muutos tilikauden aikana | | 5,3 | 1,2 |
| | | 4,1 | 0,7 |

Liitetiedot muodostavat olennaisen osan tilinpäätöstä.

Laskelma konsernin oman pääoman muutoksista

| Me | Osake- pääoma | Ylikurssi- rahasto | Muut rahastot | Pääoma- laina | Muut erät | Kertyneet voittovarot | Yhteensä*) | Vähem- mistöosuus | Oma pääoma yhteensä |
|--|------------------|-----------------------|------------------|------------------|--------------|--------------------------|------------|----------------------|---------------------------|
| Oma pääoma 31.12.2003 FAS | 19,2 | 11,5 | 0,0 | 25,4 | -0,3 | 1,4 | 57,2 | 2,0 | 59,2 |
| IFRS vaikutukset | | | | 0,0 | | 1,1 | 1,1 | -2,0 | -0,9 |
| Oma pääoma 1.1.2004 | 19,2 | 11,5 | 0,0 | 25,4 | -0,3 | 2,5 | 58,3 | 0,1 | 58,4 |
| Muut muutokset | | | | -1,2 | 0,3 | -0,3 | -1,2 | | -1,2 |
| Kirjaukset omaan pääomaan | 0,0 | 0,0 | 0,0 | -1,2 | 0,3 | -0,3 | -1,2 | 0,0 | -1,2 |
| Tilikauden voitto | | | | | | 15,6 | 15,6 | 1,4 | 16,9 |
| Kaudelle kirjatut tuotot ja kulut | 0,0 | 0,0 | 0,0 | 0,0 | 0,0 | 15,6 | 15,6 | 1,4 | 16,9 |
| Vähemmistöosuuden muutos | | | | | | | 0,0 | 6,2 | 6,2 |
| Oma pääoma 31.12.2004 | 19,2 | 11,5 | 0,0 | 24,2 | 0,0 | 17,8 | 72,8 | 7,6 | 80,3 |
| | Osake- pääoma | Ylikurssi- rahasto | Muut rahastot | Pääoma- laina | Muut erät | Kertyneet voittovarot | Yhteensä*) | Vähem- mistöosuus | Oma pääoma yhteensä |
| Oma pääoma 31.12.2004 | 19,2 | 11,5 | 0,0 | 24,2 | 0,0 | 17,8 | 72,8 | 7,6 | 80,3 |
| IAS 32:n ja 39:n vaikutukset | | | | -24,2 | | -0,7 | -24,9 | | -24,9 |
| Oma pääoma 1.1.2005 | 19,2 | 11,5 | 0,0 | 0,0 | 0,0 | 17,1 | 47,9 | 7,6 | 55,4 |
| Sähkötermiinit ja korkojohdannaiset | | | 0,9 | | | 0,0 | 0,9 | | 0,9 |
| Muut muutokset | | | | | 0,1 | 0,4 | 0,5 | | 0,5 |
| Kirjaukset omaan pääomaan | 0,0 | 0,0 | 0,9 | 0,0 | 0,1 | 0,4 | 1,4 | 0,0 | 1,4 |
| Tilikauden voitto | | | | | | 2,5 | 2,5 | -0,3 | 2,2 |
| Kaudelle kirjatut tuotot ja kulut | 0,0 | 0,0 | 0,0 | 0,0 | 0,0 | 2,5 | 2,5 | -0,3 | 2,2 |
| Osingonjako | | | | | | -4,8 | -4,8 | | -4,8 |
| Osakepääoman korotus (optiot) | 0,0 | 0,0 | | | | | 0,1 | | 0,1 |
| Vähemmistöosuuden muutos | | | | | | | 0,0 | -7,2 | -7,2 |
| Vvk-lainan oman pääoman osuus | | | 1,5 | | | | 1,5 | | 1,5 |
| Oma pääoma 31.12.2005 | 19,3 | 11,6 | 2,4 | 0,0 | 0,1 | 15,3 | 48,5 | 0,1 | 48,6 |

*) Emoyhtiön omistajille kuuluva oma pääoma

Liitetiedot muodostavat olennaisen osan tilinpäätöstä.

Konsernitilinpäätöksen liitetiedot

Konsernin perustiedot

Componenta on kansainvälisesti toimiva metalliteollisuuskonserni. Componenta toimittaa valettuja, koneistettuja ja pintakäsiteltyjä komponentteja ja niistä koostuvia kokonaisratkaisuja asiakkailleen, jotka ovat raskaan ajoneuvoteollisuuden, työkone- ja koneenrakennusteollisuuden sekä energia- ja voimansiirtoteollisuuden yrityksiä.

Konsernin emoyhtiö on Componenta Oyj (Y-tunnus 1635451-6), jonka osakkeet noteerataan Helsingin Pörssin päälistalla. Emoyhtiön kotipaikka on Helsinki. Rekisteröity käyntiosoite on Nuijamiestentie 3 C, 00400 Helsinki.

Kaikkien konserniyhtiöiden tilikausi on kalenterivuosi ja se päättyi 31.12.2005.

Konsernitilinpäätöksen laatimisperusta

Componentan konsernitilinpäätös on laadittu kansainvälisten tilinpäätösstandardien (International Financial Reportin Standards, IFRS) mukaisesti ja sitä laadittaessa on noudatettu 31.12.2005 voimassa olevia IAS- ja IFRS-standardeja sekä SIC- ja IFRIC-tulkintoja. Kansainvälisillä tilinpäätösstandardeilla tarkoitetaan Suomen kirjanpitolaisia ja sen nojalla annetuissa säännöksissä EU:n asetuksessa (EY) N:o 1606/2002 säädetyn menettelyn mukaisesti EU:ssa sovellettaviksi hyväksytyt standardit ja niistä annettuja tulkintoja. Konsernitilinpäätöksen liitetiedot ovat myös suomalaisen kirjanpito- ja yhteisölaainsäädännön mukaiset.

Konserni on siirtynyt kansainväliseen IFRS-tilinpäätökseen vuonna 2005 ja se on soveltanut tässä yhteydessä IFRS 1 Ensimmäinen IFRS-standardien käyttöönotto -standardia. Rahoitusinstrumentteja koskevia IAS 32 ja IAS 39 -standardeja on sovellettu 1.1.2005 lukien. Vuotta 2004 koskevat IFRS:n mukaiset vertailutiedot sekä IFRS-siirtymän vaikutukset konserni julkisti 7.4.2005. Vuoden 2005 osavuosikatsaukset on laadittu kansainvälisten tilinpäätösstandardien (IFRS) laskenta- ja arvostusperiaatteiden mukaisesti.

Konsernitilinpäätös on laadittu alkuperäisiin hankintamenoihin perustuen. Käypään arvoon arvostettavia eräiä ovat kuitenkin tulosvaikutteisesti kirjattavat rahoitusvarat ja -velat, johdannaispimukset sekä suojauskohteet käyvän arvon suojauksessa. Ennen vuotta 2004 tapahtuneiden liiketoimintojen yhdistämisen osalta liikearvo vastaa IFRS 1:n perusteella aiemman tilinpäätösnormiston mukaista kirjanpitoarvoa, jota on käytetty oletushankintamenona.

Tilinpäätöksen laatiminen IFRS-standardien mukaisesti edellyttää konsernin johdolta tiettyjen arvioiden tekemistä ja harkintaa laatimisperiaatteiden soveltamisessa. Tietoa harkinnasta, jota johto on käyttänyt konsernin noudattamia tilinpäätöksen laadintaperiaatteita soveltaessaan ja jolla on eniten vaikutusta tilinpäätöksessä esitettäviin lukuihin, on esitetty kohdassa "Johdon harkintaa edellyttävät laatimisperiaatteet ja arvioihin liittyvät keskeiset epävarmuustekijät".

Konsernitilinpäätöksen laatimisperiaatteet

Tilinpäätös sisältää Componenta Oyj:n lisäksi ne kotimaiset ja ulkomaiset tytäryritykset, joiden osakkeiden äänimäärästä konserni hallitsee joko suoraan tai välillisesti yli 50 % tai sillä on oikeus määrätä yrityksen talouden ja liiketoiminnan perusteista. Yhdistäminen tehdään siitä päivästä alkaen, jolloin Componenta on saanut tytäryrityksessä määräysvallan. Tilikauden 2004 aikana hankittu De Globe on konsolidoitu konsernitilinpäätökseen tammikuun alusta 2004 alkaen

ja tilikauden aikana myydyt tytäryritykset myyntihetkeen asti. Ulkomaisten tytäryritysten tilinpäätökset on muutettu vastaamaan konsernin laskentaperiaatteita. Tytäryritykset yhdistellään hankintamenomenetelmällä. Sisäiset liiketapahtumat, konserniyritysten vaihto-omaisuuteen sisältyvä sisäinen kate sekä konserniyritysten keskinäiset saatavat ja velat on eliminoitu. Vähemmistöosuudeksi lasketaan vähemmistön osuus tytäryritysten tilikauden tuloksesta ja omasta pääomasta.

Osakkuusyrittäksiksi katsotaan yritykset, joista konsernilla on 20 – 50 % osakkeiden tuottamasta äänivallasta tai joissa konsernilla on huomattava vaikutusvalta, mutta joissa sillä ei ole määräysvaltaa.

Osakkuusyrittästen tilinpäätökset on yhdistelty konsernitilinpäätökseen pääomaosuusmenetelmää käyttäen. Konsernin omistusosuuden mukainen osuus osakkuusyrittästen tuloksista on esitetty tuloslaskelmassa. Taseessa esitetään osakkeiden arvona osakkeiden hankintameno oikaistuna osakkuusyrittästen kumulatiivisilla tulososuuksilla sekä osakkuusyrittäksen maksamilla osingoilla. Osakkuusyrittästen tilinpäätöksistä on korjattu tiedossa olevat poikkeamat IFRS-laskentasäännöistä.

Keskinäisistä kiinteistöosakeyhtiöistä yhdistellään konsernitilinpäätökseen suhteellinen osuus varoista ja veloista.

Ulkomaan rahan määraisten erien muuntaminen

Konsernin yksiköiden tulosta ja taloudellista asemaa mitataan siinä valuutassa, joka on kunkin yksikön pääasiallisen toimintaympäristön valuutta. Konsernin emoyhtiön toiminta- ja esittämismuunnos euro. Konsernitilinpäätös on esitetty miljoonina euroina.

Emoyhtiön ja kotimaisten tytäryrittästen ulkomaanrahamääräiset saatavat ja velat on muunnettu euroiksi tilinpäätöspäivän Euroopan keskuspankin keskikurssin mukaan. Ulkomaisten konserniyritysten ulkomaanrahamääräiset saatavat ja velat on muunnettu asianomaisen tilinpäätöspäivän valuuttakurssiin. Liiketoiminnan kurssierot kirjataan vastaaville tuloslaskelmatileille liikevoiton yläpuolelle ja rahoituserien kurssierot kirjataan nettomääräisinä rahoitustuottoihin ja -kuluihin.

Ulkomaisten tytäryrittästen tuloslaskelmat muunnetaan euroiksi käyttäen tilikauden keskikursseja, jotka ovat kunkin kuukauden viimeisen päivän Euroopan keskuspankin noteeraamien keskikurssien keskiarvoja. Tase-erät muunnetaan euroiksi käyttäen tilinpäätöspäivän Euroopan keskuspankin noteeraamaa keskikurssia.

Tilikauden tuloksen osalta tilikauden keskikurssin ja tilinpäätöspäivän kurssin välinen ero on kirjattu oman pääoman muuntoeroihin. Konsolidoinnissa tytäryrittästen omat pääomat muunnetaan euroiksi. Hankintahetken ja tilinpäätöshetken välisestä kurssimuutoksesta aiheutuneet muuntoerot on kirjattu omaan pääomaan. Muuntoerot, jotka ovat syntyneet ennen 1.1.2004 on kirjattu IFRS 1 -standardin salliman helpotuksen mukaisesti kertyneisiin voittovaroihin. Siirtymispäivästä lähtien konsernitilinpäätöstä laadittaessa syntyneet muuntoerot esitetään omassa pääomassa erillisenä eränä.

Tytäryrittästen sidotusta omasta pääomasta syntyneet muuntoerot eivät ole jakokelpoista omaa pääomaa.

Aineelliset ja aineettomat hyödykkeet

Aineelliset hyödykkeet on kirjattu taseeseen alkuperäiseen hankintamenuon vähennettynä suunnitelman mukaisilla poistoilla ja arvonalentumisilla. Joidenkin kiinteistöjen osalta konsernissa on käytetty siirtymästandardihelpotusta, jonka mukaan ne ovat vuoden

Konsernitilinpäätöksen liitetiedot

2004 avaavassa taseessa arvostettu käypään arvoon ja sen jälkeen on aloitettu suunnitelman mukaiset poistot. Maa- ja vesialueista ei tehdä poistoja. Aineettomat hyödykkeet sisältävät liikearvoa, ATK-ohjelmia ja aktivoituja tuotekehitysmenoja. Aineettomista hyödykkeistä, joilla on rajoittamaton taloudellinen vaikutusaika, ei kirjata poistoja, vaan ne testataan vuosittain arvonalentumisen varalta. Aineettomat hyödykkeet, joilla on rajallinen taloudellinen vaikutusaika, kirjataan suunnitelman mukaisina tasapoistoina kuluksi tuloslaskelmaan niiden taloudellisen vaikutusajan kuluessa.

Kunnossapito- ja korjausmenot kirjataan yleensä tilikauden kuluksi. Suuria perusparannusmenoja voidaan aktivoida ja poistaa vaikutusaikanaan, mikäli on todennäköistä että yritykselle koituu taloudellista hyötyä yli olemassa olevan hyödykkeen aiemmin arvioidun suoritusastan.

Investointiavustukset kirjataan pienentämään investointia ja tuloslaskelmaan kirjattavat avustukset kirjataan liiketoiminnan muihin tuottoihin.

Suunnitelman mukaiset poistot on laskettu taloudellisen vaikutusajan perusteella alkuperäisestä hankintamenosta tasapoistoina. Hyödykeryhmäkohtaiset taloudelliset vaikutusajat ovat seuraavat:

| | |
|-------------------------------|----------------|
| kehittämismenot | 5 vuotta |
| aineettomat oikeudet | 3 - 10 vuotta |
| muut pitkävaikutteiset menot | 3 - 20 vuotta |
| rakennukset ja rakennelmat *) | 25 - 40 vuotta |
| ATK-laitteet | 3 - 5 vuotta |
| muut koneet ja kalusto | 5 - 25 vuotta |
| muut aineelliset hyödykkeet | 5 - 10 vuotta |

*) jäännösarvo 25 % hankintahinnasta

Määrä, jolla liiketoiminnan hankinnassa hankittu osuus nettovarallisuudesta ylittää hankintamenon (konsernireservi), on kirjattu tulosvaikutteisesti ja esitetään omana rivinään.

Arvonalentumiset

Jokaisena tilinpäätöspäivänä arvioidaan, onko viitteitä jonkin omaisuuden arvonalentumisesta. Jos viitteitä arvonalentumisesta on, arvioidaan kyseisestä omaisuuserästä kerrytettävissä oleva rahamäärä. Arvonlennuksena kirjataan määrä, jolla omaisuuden tasearvo ylittää vastaavan omaisuuden kerrytettävissä olevan rahamäärän. Kerrytettävissä olevaksi rahamääräksi otetaan omaisuuserän nettomyyntihinta tai sitä korkeampi käyttöarvo. Käyttöarvo perustuu pääsääntöisesti tulevaisuuden diskontattuihin nettokassavirtoihin, jotka vastaavan omaisuuden avulla on saatavissa.

Liikearvon kerrytettävissä oleva rahamäärä arvioidaan vuosittain riippumatta siitä, onko arvonalentumisesta viitteitä. Lisäksi, jos viitteitä arvonalentumisesta on, määritellään kerrytettävissä oleva rahamäärä sille rahavirtaa tuottavalle yksikölle, johon liikearvo kuuluu. Rahavirtaa tuottavan yksikön kerrytettävissä olevaa rahamäärää verrataan sen kirjanpitoarvoon ja arvonalentuminen kirjataan, jos kerrytettävissä oleva rahamäärä on kirjanpitoarvoa pienempi.

Sijoituskiinteistöt

Konsernin omistamat, ulkopuolisille vuokratut kiinteistöt, jotka eivät ole pääosin omassa käytössä, luokitellaan sijoituskiinteistöiksi ja arvostetaan taseessa hankintamenoon. Sijoituskiinteistöistä saatavat

vuokratuotot merkitään konsernin liikevaihtoon. Sijoituskiinteistöjä poistetaan tasapoistoilla niiden taloudellisena vaikutusajana, joka on 25 - 40 vuotta. Jäännösarvo on 25 % hankintahinnasta.

Tutkimus- ja kehitysmenot

Tutkimusmenot kirjataan tuloslaskelmaan kuluksi. Tuotekehitysmenot kirjataan niin, että uusien tuotteiden kehitysmenot aktivoidaan ja kirjataan kuluksi poistoina. Tuotekehitysmenoista on aikaisempina tilikausina aktivoitu taseeseen uusien tuotesarjojen kehittämismenot. Suunnitelman mukaan ko. menot poistetaan 5 vuodessa. Muilta osin konsernin vähäiset tutkimus- ja kehitysmenot on kirjattu tilikauden kuluksi.

Vaihto-omaisuus

Vaihto-omaisuus arvostetaan hankintahintaan tai sitä alempaan nettorealisoituarvoon. Hankintameno määritetään FIFO-menetelmällä. Valmiiden ja keskeneräisten tuotteiden hankintameno muodostuu raaka-aineista, välittömistä työsuorituksista johtuvista menoista, muista välittömistä menoista sekä osuudesta valmistuksen muuttuvista yleismenoista ja valmistuksen kiinteistä yleismenoista.

Vuokrasopimukset

Vuokrasopimukset luokitellaan sopimuksen astuessa voimaan joko rahoitusleasing- tai muiksi vuokrasopimuksiksi. Käyttöomaisuuden vuokrasopimukset, joissa konsernille siirtyy olennainen osa omistamiselle ominaisista riskeistä ja eduista, luokitellaan rahoitusleasing-sopimuksiksi. Ne kirjataan taseen käyttöomaisuuteen vuokratuotosten alkaessa hyödykkeen käyvän arvon määräisinä tai sitä alhaisempaan vähimmäisvuokrien nykyarvoon.

Rahoitusleasingsopimuksella hankitusta hyödykkeestä tehdään poistot hyödykkeen taloudellisen vaikutusajan kuluessa. Rahoitusleasingvelkoihin merkitään hyödykkeen käypä arvo tai sitä alhaisempi vähimmäisvuokrien nykyarvo lisätynä sopimuksen solmimiseen välittömästi liittyvillä merkittävillä kustannuksilla. Maksettavat leasingvuokrat jaetaan rahoitusmenoon ja velan lyhennykseen efektiivisen koron menetelmällä siten, että velka lyhenee vuokrasopimusperiodin kuluessa annuiteettiperiaatteella. Efektiivisellä korolla laskettu rahoitusmeno kirjataan rahoituskuluksi. Vaihtuvakorkoisten sopimusten ja efektiivisen koron erotus jää oikaisujen jälkeen vuokratuotoksi. Muiden vuokrasopimusten perusteella suoritettavat vuokrat kirjataan kuluksi tuloslaskelmaan tasaerinä vuokra-ajan kuluessa.

Työsuhde-etuudet/eläkkeet

Suurin osa konsernin eläkejärjestelyistä on maksupohjaisia järjestelyjä, joihin liittyvät maksut kirjataan tuloslaskelmaan niille kausille, joita ne koskevat. Näin käsitellään myös etuuspohjaisia eläkejärjestelyjä, jos eläkeyhtiö ei pysty toimittamaan aktuaarilaskelmia. Componentalla on tällaisia etuuspohjaisiksi luokiteltuja eläkejärjestelyjä Ruotsissa (Alecta ITP) ja Hollannissa (Metalektro), jotka käsitellään maksupohjaisesti. Suomen TEL:n työkyvyttömyysmaksu käsitellään maksupohjaisena myös avaavassa taseessa 2004, koska se muuttui maksupohjaiseksi eläkejärjestelyksi vuoden 2005 alussa.

Konsernin kotimaisten yhtiöiden henkilöstön eläketurva on järjestetty lainmukaisella TEL-vakuutuksella ulkopuolisessa eläkevakuutusyhtiössä. Eläkevakuutusyhtiön kanssa tehdyn sopimuksen perusteella konserni suurtyönantajana vastaa Suomessa eläkevakuutusmaksuihin sisältyneistä työttömyys- ja työkyvyttömyysmaksuista

Konsernitilinpäätöksen liitetiedot

kokonaisuudessaan ko. eläketapahtuman syntyhetkellä.

Ulkomaiset tytäryhtiöt ovat hoitaneet henkilöstön eläkejärjestelynsä paikallisen lainsäädännön mukaisesti.

Työsuhde-etuudet/osakeperusteiset maksut

Optiot arvostetaan käypään arvoon niiden myöntämispäivänä ja kirjataan tuloslaskelmaan kuluiksi ansainta-aikana. Konsernissa myönnettyt optio-oikeudet on myönnetty ennen 7.11.2002 ja niiden merkintäaika on alkanut ennen 1.1.2005, joten niitä ei ole kirjattu kuluksi tuloslaskelmaan.

Osakemerkintöjen perusteella saadut rahasuoritukset kirjataan osakepääomaan ja ylikurssirahastoon.

Rahavarat

Rahat ja pankkisaamiset sisältävät käteisen rahan ja rahan pankkitileillä.

Segmenttiraportointi

Componentan ensisijainen segmentti on liiketoimintasegmentti, joka on Valukomponentit. Siihen kuuluvat konsernin kaikki valimot ja konepajat. Sen ulkopuolelle jäävät osakkuusyhtiöt, Wirsbon takomot, kiinteistöyhtiöt ja konsernin hallintotoiminnot. Liiketoimintasegmentti perustuu konsernin sisäiseen organisaatorakenteeseen ja sisäiseen taloudelliseen raportointiin. Toissijainen maantieteellinen segmentti koostuu Pohjoismaista ja Muista Euroopan maista. Componentan liiketoimintasegmentin ja sen ulkopuolelle jäävien toimintojen sekä maantieteellisten segmenttien välisiä tuottoja ja siirtoja käsitellään käypään markkinahintaan. Erikseen raportoitavan maantieteellisen segmentin muodostaa markkina-alue, jonka osuus konsernin liikevaihdosta on yli 10 prosenttia ja jonka osalta liiketoiminnan riskit ja kannattavuus poikkeavat muiden markkina-alueiden taloudellisen ympäristön riskeistä ja kannattavuudesta. Maantieteellisten segmenttien liikevaihto esitetään asiakkaiden sijainnin mukaan ja varat esitetään varojen sijainnin mukaan.

Varaukset

Varaus kirjataan, kun konsernilla on aikaisempaan tapahtumaan perustuva oikeudellinen tai tosiasiallinen sitoumus, maksuveloitteen toteutuminen on todennäköinen ja veloitteen määrä on luotettavasti arvioitavissa. Jos osasta veloitetta on mahdollista saada korvaus joltakin kolmannelta osapuolelta, korvaus kirjataan erilliseksi omaisuuseräksi, mutta vasta siinä vaiheessa, kun korvauksen saaminen on käytännössä varmaa.

Uudelleenjärjestelyvaraus kirjataan, kun konserni on laatinut yksityiskohtaisen uudelleenjärjestelysuunnitelman ja aloittanut suunnitelman toimeenpanon tai tiedottanut asiasta.

Tuloverot

Tuloveroihin sisältyvät konserniyhtiöiden tilikauden tuloksia vastaavat verot kunkin yhtiön kotipaikan verolainsäädännön perusteella. Taseeseen sisältyvät laskennalliset verovelat kokonaisuudessaan ja laskennalliset verosaamiset arvioidun todennäköisen hyödyn suuruisena. Laskennallinen verovelka tai -saaminen lasketaan kaikista kirjanpidon ja verotuksen välisistä väliaikaisista eroista tilinpäätöshetkellä voimassaolevaa verokantaa käyttäen.

Laskennallinen verosaaminen verotuksessa vahvistetuista tappioista tai tilikauden tappioista on kirjattu, siihen määrään asti kuin on

todennäköistä, että tulevaisuudessa syntyy verotettavaa tuloa, jota vastaan väliaikainen ero voidaan hyödyntää. Laskennalliset verot on laskettu suomalaisten yhtiöiden osalta käyttäen 26 %:n verokantaa, ruotsalaisten yhtiöiden osalta käyttäen 28 %:n verokantaa ja hollantilaisten yhtiöiden osalta käyttäen 29,6 %:n sekä 26,9 %:n verokantoja.

Laskennallinen verovelka ja -saaminen on taseessa netotettu siltä osin, kun niillä on sama veronsaaja ja kun ne pystytään kohdistamaan keskenään.

Tuloutusperiaate

Liikevaihto sisältää tuotot tuotteiden ja palvelujen sekä raaka-aineiden, tarvikkeiden ja energian myynnistä oikaistuna välillisillä veroilla, myynnin oikaisueroilla ja valuuttamääräisen myynnin kurssieroilla. Tuotot tavaroiden myynnistä tuloutetaan sillä hetkellä, kun tuotteen omistukseen liittyvät merkittävät riskit ja edut siirtyvät ostajalle eikä konsernilla ole enää valvonta- eikä määräysvaltaa tuotteeseen. Yleensä tämä tarkoittaa sitä hetkeä, kun tuote on toimitettu sovittujen toimitusehtojen mukaisesti asiakkaalle.

Liiketoiminnan muut tuotot

Liiketoiminnan muihin tuottoihin on kirjattu varsinaiseen liikevaihtoon kuulumattomat tuotot kuten pitkäaikaisten varojen myyntivoitot.

Rahoitusvarat ja -velat

Konsernin rahoitusvarat luokitellaan hankinnan yhteydessä IAS 39:ä noudattaen niiden luonteen mukaisesti seuraaviin ryhmiin: 1) kaupankäyntitarkoituksessa pidettävät varat, 2) lainat ja muut saamiset, 3) eräpäivään asti pidettävät sijoitukset ja 4) myytävissä olevat sijoitukset. Tilinpäätöshetkellä kaikki sijoitukset ja saamiset kuuluvat ryhmiin: kaupankäyntitarkoituksessa pidettävät varat, lainat ja saamiset sekä myytävissä olevat sijoitukset.

Kaupankäyntitarkoituksessa pidettävät varat -ryhmä sisältää ne johdannaiset, joihin ei sovelleta IAS 39:n mukaista suojauslaskentaa. Ne arvostetaan käypään arvoon käyttämällä tilinpäätöspäivän markkinahintoja. Käyvän arvon muutoksista johtuvat realisoituneet ja realisoitumattomat voitot tai tappiot kirjataan sen tilikauden tuloslaskelmaan, jonka aikana ne syntyvät.

Lainat ja muut korolliset saamiset arvostetaan jaksotettuun hankintamenuon efektiivisen koron menetelmällä. Hankintamenua laskettaessa huomioidaan merkittävät transaktiopalkkiot.

Myytävissä olevat sijoitukset -ryhmään luokitellaan sellaiset osuudet ja sijoitukset, jotka eivät kuulu muihin rahoitusvarojen ryhmiin. Ryhmän sijoitukset ovat pitkäaikaisia ja läheisesti liiketoimintaan liittyviä noteeraamattomia osakkeita ja osuuksia, eikä niitä ole tarkoitus myydä tai luovuttaa eteenpäin. Myytävissä olevat sijoitukset arvostetaan käypään arvoon.

Rahoitusveloista suojauslaskennan ulkopuolelle jätetyt johdannaiset luokitellaan kuuluvaksi kaupankäyntitarkoituksessa pidettävät velat -ryhmään ja loput rahoitusvelat ryhmään muut rahoitusvelat.

Kaupankäyntitarkoituksessa pidettävät velat arvostetaan käypään arvoon käyttämällä tilinpäätöspäivän markkinahintoja. Käyvän arvon muutoksista johtuvat realisoituneet ja realisoitumattomat voitot tai tappiot kirjataan sen tilikauden tuloslaskelmaan, jonka aikana ne syntyvät.

Muut rahoitusvelat -ryhmä arvostetaan jaksotettuun hankintamenuon efektiivisen koron menetelmällä. Hankintamenua laskettaes-

Konsernitiinipäätöksen liitetiedot

sa huomioidaan merkittävät järjestelypalkkiot, kaupankäyntikulut ja emissiovoitot tai -tappiot.

Kaikki rahoitusvarojen ja -velkojen muutokset huomioidaan kirjanpidossa selvityspäivänä.

Johdannaissopimukset ja suojauslaskenta

Konsernin johdannaissopimukset kirjataan sopimuksentekohetkellä hankintamenoonsa, jonka jälkeen ne arvostetaan käypään arvoon. Korkoterminisopimusten käypä arvo on tilinpäätöspäivän markkinahinnoilla laskettu voitto tai tappio, joka syntyy sopimusten sulkemisesta. Korko-optiosopimusten käypä arvo arvioidaan yleisillä optiohinnoittelumalleilla. Koronvaihtosopimusten käypä arvo lasketaan diskonttaamalla tulevat kassavirrat tilinpäätöshetken markkinakoroilla. Valuuttatermiini- ja valuuttavaihtosopimukset arvostetaan tilinpäätöspäivän valuuttatermiinihinnoilla. Sähköjohdannaisten käypä arvo on se laskennallinen voitto tai tappio, joka syntyy sopimusten sulkemisesta tilinpäätöspäivän markkinahinnoilla.

Johdannaissopimukset käsitellään joko IAS 39:n määritelmän mukaisen suojauslaskennan ulkopuolisina suojausinstrumentteina tai suojauslaskennan ehdot täyttävänä rahavirran suojausina. Jälkimmäisessä tapauksessa suojattava riski sekä suojaussuhde määritellään ja dokumentoidaan suojauslaskennan periaatteiden mukaisesti. Suojausuhteen tehokkuus todennetaan ennen suojauslaskennan aloittamista sekä säännöllisesti sen jälkeen vähintään neljännesvuosittain. Rahavirran suojauslaskenta on tilinpäätöshetkellä käytössä suojauttaessa korkojen ja sähkön spot-markkinahintojen muutoksilta.

Suojausinstrumenttien käyppien arvojen muutokset kirjataan omaan pääoman suojausinstrumenttien rahastoon. Arvonmuutosten kertymä kirjataan sen tilikauden tuloslaskelmaan rahoitustuottoihin ja -kuluihin, jolloin suojattu liiketoimi toteutuu. Kun suojausinstrumentti erääntyy, myydään, suojaussuhde todetaan tehottomaksi tai suojaussuhde keskeytetään, jo aikaisemmin omaan pääomaan kirjattu arvonmuutosten kertymä jää omaan pääomaan erilliseksi eräksi ja tuloututetaan ennakoidun liiketoimen mukaisesti. Arvonmuutosten kertymä kirjataan välittömästi tuloslaskelmaan mikäli ennakoidun liiketoimen toteutumista ei voida pitää enää todennäköisenä. Suojausuhteen tehoton osuus kirjataan tulosvaikutteisena rahoitustuottoihin ja -kuluihin.

Koronvaihtosopimusten ja valuuttajohdannaisten tilikauden aikana toteutuneet ja kertyneet korkokulut tai -tuotot kirjataan tuloslaskelman rahoituseriin samoin kuin IAS 39:n määritelmän mukaisen suojauslaskennan ulkopuolella olevien, konsernin riskienhallintaan liittyvien korko- ja valuuttajohdannaisten käyppien arvojen muutokset. Sähkötermiinien toteutuneet arvonmuutokset kirjataan liikevoiton yläpuolelle ostojen oikaisueriksi. Johdannaisten käyvät arvot esitetään taseen lyhytaikaisissa varoissa ja veloissa.

Konsernilla ei ole tilinpäätöshetkellä kytkettyjä johdannaisia.

Ulkomaisten tytäryhtiöiden omat pääomat on suojattu valuuttamääräisillä lainoilla equity hedging -menetelmää käyttäen. Näiden lainojen kurssierot kirjataan nettomääräisenä konsernitaseessa oman pääoman muuntoeroja vastaan.

Tulos per osake

IAS 33:ssa laimentamaton osakekohtainen tulos lasketaan käyttäen tilikauden aikana ulkona olevien osakkeiden painotettua keskimääräistä osakkeiden määrää. Laimennetun osakekohtaisen tuloksen laskemiseen käytetyssä painotetussa keskimääräisessä osakkeiden

määrässä otetaan huomioon kauden aikana ulkona olevien optioiden, ehdollisten osakepalkkioiden ja tulosperusteisten osakepalkkioiden sekä vaihtovelkakirjalainan laimentava vaikutus.

Osingonjako

Hallituksen yhtiökokoukselle ehdottamasta osingosta ei tilinpäätöksessä ole tehty kirjausta, vaan osingot otetaan huomioon vasta yhtiökokouksen päätöksen perusteella.

Johdon harkintaa edellyttävät laatomisperiaatteet ja arvioihin liittyvät keskeiset epävarmuustekijät

Laadittaessa konsernitiinipäätöstä kansainvälisen tilinpäätöskäytännön mukaisesti yrityksen johto joutuu tekemään tulevaisuutta koskevia arvioita ja oletuksia. Lisäksi joudutaan käyttämään harkintaa tilinpäätöksen laatomisperiaatteiden soveltamisessa. Nämä vaikuttavat omaisuus- ja velkamääriin taseessa, vastuusitoumusten ja mahdollisten varojen esittämiseen tilinpäätöksessä sekä tilikauden tuotoihin ja kuluihin. Toteumat voivat poiketa näistä arvioista.

Konsernin aineettomat omaisuuserät testataan vuosittain arvonalentumisen varalta sekä arvioidaan onko muiden taseen omaisuuserien osalta viitteitä arvonalentumisesta edellä laadintaperiaatteissa esitetyn mukaisesti. Rahavirtaa tuottavien yksiköiden kerrytetävissä olevat rahamäärät on määritetty käyttöarvoon perustuvina laskelmina, joiden laativinen edellyttää arvioiden käyttämistä.

Standardien soveltaminen

Seuraavia standardit ja niihin liittyvät tulkinnot eivät ole sovellettavissa konsernissa liiketoiminnan ja liiketapahtumien luonteen vuoksi: IFRS 4
IFRS 5
IAS 11
IAS 26
IAS 29
IAS 30
IAS 31
IAS 41

IASB:n vuonna 2004 julkistama muutettu standardi koskien IAS 39:ää otetaan käyttöön vuonna 2006. Arvioidaan, että muutetun standardin käyttöönotolla ei ole olennaista vaikutusta tuleviin tilinpäätöksiin.

IASB:n vuonna 2005 julkistama uusi standardi IFRS 7 otetaan käyttöön vuonna 2007, joka vaikuttaa lähinnä konsernin tilinpäätöksen liitetietoihin.

Konsernitilinpäätöksen liitetiedot

Luvut ovat miljoonissa euroissa, ellei toisin mainita.

KONSERNI (IFRS)

Tuloslaskelman liitetiedot

1. Segmentti-informaatio

Componentalla on yksi liiketoimintasegmentti Valukomponentit. Siihen kuuluvat konsernin kaikki valimot ja konepajat. Sen ulkopuolelle jäävät osakkuusyritykset, Wirson takomot, kiinteistöyhtiöt ja konsernin hallintotoiminnot. Maantieteellisiä segmenttejä Componentalla on kaksi - Pohjoismaat ja Muut Euroopan maat. Componenta käsittelee liiketoimintasegmentin ja sen ulkopuolelle jäävien toimintojen sekä maantieteellisten segmenttien välisiä tuotteita ja siirtoja käypään markkinahintaan.

Segmentin varat ja velat ovat sellaisia liiketoiminnan eriä, joita segmentti käyttää liiketoiminnassaan. Kohdistamattomat erät sisältävät rahoitus- ja veroeriä sekä koko konsernille yhteisiä eriä.

Ensisijainen segmentti

Liiketoimintasegmentti 2005

| Me | Valu- kompo- nentit | Muut toiminnot | Elimi- noinnit | Konserni |
|------------------------------------|---------------------------|-------------------|-------------------|----------|
| Liikevaihto | 295,4 | 52,6 | -4,7 | 343,2 |
| Osuus osakkuusyritysten tuloksesta | | 2,1 | | 2,1 |
| Segmentin liikevoitto | 4,5 | 2,1 | | 6,6 |
| Kohdistamattomat erät | | | | 3,3 |
| Liikevoitto | | | | 9,9 |
| Kohdistamattomat erät | | | | -7,7 |
| Tilikauden tulos | | | | 2,2 |
| Segmentin varat | 181,8 | 76,2 | -15,5 | 242,5 |
| Osuudet osakkuusyrityksissä | | 6,9 | | 6,9 |
| Kohdistamattomat varat | | | | 19,8 |
| Varat yhteensä | | | | 269,1 |
| Segmentin velat | 61,5 | 19,5 | -10,1 | 70,9 |
| Kohdistamattomat velat | | | | 149,6 |
| Velat yhteensä | | | | 220,5 |
| Investoinnit | 20,0 | 5,1 | | 25,1 |
| Poistot | -14,3 | -2,2 | 4,6 | -11,9 |

Liiketoimintasegmentti 2004

| Me | Valu- kompo- nentit | Muut toiminnot | Elimi- noinnit | Konserni |
|------------------------------------|---------------------------|-------------------|-------------------|----------|
| Liikevaihto | 275,4 | 44,9 | -4,3 | 316,0 |
| Osuus osakkuusyritysten tuloksesta | | 1,9 | | 1,9 |
| Segmentin liikevoitto | 10,7 | -0,1 | | 10,6 |
| Kohdistamattomat erät | | | | 13,2 |
| Liikevoitto | | | | 25,7 |
| Kohdistamattomat erät | | | | -11,5 |
| Tilikauden tulos | | | | 14,2 |
| Segmentin varat | 180,4 | 72,6 | -4,7 | 248,3 |
| Osuudet osakkuusyrityksissä | | 10,5 | | 10,5 |
| Kohdistamattomat varat | | | | 13,6 |
| Varat yhteensä | | | | 272,4 |
| Segmentin velat | 63,3 | 17,4 | -9,0 | 71,7 |
| Kohdistamattomat velat | | | | 144,6 |
| Velat yhteensä | | | | 216,3 |
| Investoinnit | 35,2 | 1,8 | | 37,0 |
| Poistot | -13,6 | -1,9 | 6,6 | -9,0 |

Toissijainen segmentti

Maantieteellinen segmentti 2005

| Me | Pohjois- maat | Muut Euroopan maat | Muut maat | Yhteensä |
|--------------|------------------|--------------------------|--------------|----------|
| Liikevaihto | 175,9 | 146,8 | 20,5 | 343,2 |
| Varat | 194,7 | 74,4 | - | 269,1 |
| Investoinnit | 19,1 | 6,0 | - | 25,1 |

Maantieteellinen segmentti 2004

| Me | Pohjois- maat | Muut Euroopan maat | Muut maat | Yhteensä |
|--------------|------------------|--------------------------|--------------|----------|
| Liikevaihto | 167,9 | 133,8 | 14,3 | 316,0 |
| Varat | 199,3 | 73,1 | - | 272,4 |
| Investoinnit | 21,7 | 15,3 | - | 37,0 |

2. Hankitut liiketoiminnot

Componenta hankki kesäkuun 2005 lopussa 45% De Globe B.V:n osakkeista sen toiselta omistajalta hollantilaiselta pääomarahastolta Industriebank LIOF:ltä.

Kauppan jälkeen Componenta omistaa 100 % De Globen osakkeista. Osakkeiden hankintamenona kirjattiin 2,6 Me, joka sisältää kauppahinnan lisäksi konsulttipalkkioita 0,3 Me. Componenta kirjasi kaupasta syntyneen 4,6 Me konsernireservin tuloutuksen vuonna 2005.

De Globeen kuuluu kaksi Hollannissa sijaitsevaa rautavalimoa, jotka toimittavat vaativia valukomponentteja työkoneteollisuudelle, raskaalle kuorma-autoteollisuudelle sekä kompressoreihin ja paineastioihin. De Globen liikevaihto vuonna 2005 oli 120,5 Me (109,4 Me vuonna 2004) ja tilikauden tulos -3,3 Me (-2,9 Me vuonna 2004).

Componenta osti 55 % De Globesta vuoden 2004 ensimmäisen vuosineljänneksen aikana ja siitä kirjattiin konsernireservin tuloutusta 6,6 Me. De Globe on yhdistetty Componentan konsernitilinpäätöksen 1.1.2004 alkaen. Vuonna 2004 hankittujen osakkeiden hankintameno on 4,3 Me, joka sisältää myyjälle maksetun vastikkeen lisäksi konsulttien palkkioita 0,6 Me. Hankinnan kohteesta vuonna 2004 kirjattiin seuraavat varat ja velat:

| | Yhdistymisessä kirjatut käyvät arvot | Kirjanpitoarvot ennen yhdistymistä |
|--------------------------------------|---|---------------------------------------|
| Aineelliset käyttöomaisuushyödykkeet | 29,4 | 28,9 |
| Aineettomat hyödykkeet | 0,2 | 0,2 |
| Vaihto-omaisuus | 12,1 | 15,3 |
| Myyntisaamiset | 10,4 | 10,4 |
| Muut saamiset | 3,5 | 3,5 |
| Laskennalliset verosaamiset | 1,3 | 0,0 |
| Rahavarat | 0,0 | 0,0 |
| Varat yhteensä | 56,9 | 58,3 |
| Laskennalliset verovelat | -1,1 | 0,0 |
| Varaukset | -3,9 | -3,9 |
| Korolliset velat | -12,4 | -11,9 |
| Muut velat | -19,7 | -19,2 |
| Velat yhteensä | -37,2 | -35,0 |
| Nettovarat | 19,8 | 23,2 |
| 55% nettovaroista | 10,9 | |
| Hankintameno | 4,3 | |
| Konsernireservi (kohdistamaton) | 6,6 | |
| Rahana maksettu kauppahinta | | 4,3 |
| Hankitun tytäryrityksen rahavarat | | 0,0 |
| Rahavirtavaikutus | | 4,2 |

3. Liiketoiminnan muut tuotot

| | 2005 | 2004 |
|---------------------------------------|------|------|
| Vuokratuotot | 0,3 | 0,3 |
| Pysyvien vastaavien myyntivoitot | 0,2 | 0,9 |
| Myyntivoitot osakkuusyritysosakkeista | 2,2 | 8,7 |
| Liiketoiminnan muut tuotot | 0,8 | 0,1 |
| | 3,5 | 10,0 |

Vuokratuotot sijoituskiinteistöistä, jotka sisältyvät liikevaihtoon

0,1 0,1

4. Liiketoiminnan kulut

| | | |
|---|--------|--------|
| Valmiiden ja keskeneräisten tuotteiden varaston muutokset | -3,5 | 4,7 |
| Valmistus omaan käyttöön | 0,1 | 0,3 |
| Aineet, tarvikkeet ja tavarat | -130,0 | -117,5 |
| Ulkoiset palvelut | -41,8 | -39,8 |
| Työsuhde-etuuskista aiheutuvat kulut | -98,0 | -90,6 |
| Vuokrat | -3,4 | -2,7 |
| Sijoituskiinteistöjen hoitokulut | -0,1 | -0,1 |
| Kunnossapito | -20,8 | -19,3 |
| Rahdit | -4,0 | -3,3 |
| Liiketoiminnan muut kulut | -25,5 | -25,0 |
| Liiketoiminnan kulut yhteensä | -327,0 | -293,2 |

Konsernitilinpäätöksen liitetiedot

Luvut ovat miljoonissa euroissa, ellei toisin mainita.

5. Työsuhde-etuuksista aiheutuvat kulut

| | 2005 | 2004 |
|--|-------|-------|
| Palkat ja palkkiot | -78,6 | -72,1 |
| Eläkekulut, maksupohjaiset järjestelyt | -10,6 | -10,2 |
| Myönnetty osakeoptioit | - | -0,0 |
| Muut henkilöstökulut | -8,8 | -8,3 |
| | -98,0 | -90,6 |

Henkilöstömäärä segmentteittäin tilikauden aikana keskimäärin

| | | |
|-----------------|-------|-------|
| Valukomponentit | 1 930 | 1 903 |
| Muut toiminnot | 284 | 265 |
| | 2 214 | 2 168 |

6. Tutkimus- ja kehitysmenot

| | | |
|--|-----|-----|
| Tuloslaskelmaan sisältyy kuluksi kirjattu tutkimus- ja kehitysmenoja | 1,4 | 1,4 |
|--|-----|-----|

7. Poistot ja arvonalentumiset

| Poistot | | |
|--------------------------------------|-------|-------|
| Aineettomat hyödykkeet | | |
| Kehittämismenot | -0,1 | -0,2 |
| Aineettomat oikeudet | -0,0 | -0,0 |
| Liikearvo | -0,0 | -0,0 |
| Muut pitkävaikutteiset menot | -0,4 | -0,4 |
| | -0,6 | -0,7 |
| Aineelliset hyödykkeet | | |
| Rakennukset ja rakennelmat | -1,7 | -1,4 |
| Sijoituskiinteistöt | -0,0 | -0,0 |
| Koneet ja kalusto | -13,8 | -13,0 |
| Muut aineelliset hyödykkeet | -0,4 | -0,4 |
| | -15,9 | -14,9 |
| Konsernireservin tuloutus | 4,6 | 6,6 |
| Poistot ja arvonalentumiset yhteensä | -11,9 | -9,0 |

8. Rahoitustuotot ja -kulut

| | | |
|---|------|------|
| Osinkotuotot | 0,0 | 0,1 |
| Korkotuotot | 0,2 | 0,9 |
| Korkokulut | -7,6 | -7,6 |
| Valuuttakurssivoitot | 2,9 | 3,3 |
| Valuuttakurssitappiot | -2,6 | -3,1 |
| Käypään arvoon tulosvaikutteisesti kirjattavien varojen käyvän arvon muutos | 0,0 | - |
| Muut rahoitustuotot | 0,0 | 0,0 |
| Muut rahoituskulut | -1,9 | -1,4 |
| | -8,9 | -7,9 |

Liikevoitto sisältää valuuttakurssivoittoja ja -tappioita yhteensä -0,1 Me.

Vuoden 2005 koronvaihtosopimusten toteutuneet ja kertyneet korkotuotot on siirretty hyvittämään korkokuluja.

Korkokuluina käsiteltävät konsernin rahoitusleasingisopimuksista tilikauden aikana aiheutuneet rahoituskulut olivat 0,4 Me (0,3 Me). Erä muut rahoituskulut sisältää jaksotettuja sekä kertakuluina kirjattuja vieraan pääoman järjestelykuluja sekä muuta hankintamenojen jaksotusta yhteensä 0,7 Me (0,8 Me).

9. Tuloverot

| | 2005 | 2004 |
|--------------------------------------|------|------|
| Tuloverot | | |
| Välittömät verot tilikaudelta | -0,0 | 0,1 |
| Laskennalliset verot (kts. kohta 18) | 1,3 | -3,7 |
| | 1,2 | -3,6 |

Tuloslaskelman verokulun ja konsernin kotimaan verokannalla (26 % vuonna 2005, 29 % vuonna 2004) laskettujen verojen välinen täsmäytyslaskelma

| | 2005 | 2004 |
|--|------|------|
| Tulos ennen veroja | 1,0 | 17,9 |
| Verot laskettuna kotimaan verokannalla | -0,3 | -5,2 |
| Ulkomaisten tytäryritysten poikkeavat verokannat | -0,2 | -0,1 |
| Verokannan muutoksen vaikutus | 0,3 | -0,1 |
| Verovapaat tulot | 1,1 | 0,5 |
| Vähennyskelvottomat kulut | -1,0 | -2,0 |
| Konsernireservin tuloutus | 1,2 | 1,9 |
| Aiemmin kirjaamattomien verotuksellisten tappioiden käyttö | - | 1,2 |
| | 1,2 | -3,6 |

10. Osakekohtainen tulos

Laimentamaton osakekohtainen tulos lasketaan jakamalla emoyhtiön omistajille kuuluva kauden voitto kauden aikana ulkona olevien osakkeiden lukumäärän painotetulla keskiarvolla.

| Tulos/osake, laimentamaton | 2005 | 2004 |
|--|-------|--------|
| Osoittaja: Emoyhtiön osakkeenomistajille kuuluva tilikauden voitto, 1 000 e | 2 516 | 15 593 |
| Nimittäjä: Osakkeiden lukumäärän painotettu keskiarvo tilikauden aikana, 1 000 kpl | 9 622 | 9 615 |
| Tulos per osake, laimentamaton, e | 0,26 | 1,62 |

Laimennusvaikutuksella oikaistua osakekohtaista tulosta laskettaessa osakkeiden lukumäärän painotetussa keskiarvossa otetaan huomioon kaikkien laimentavien potentiaalisten osakkeiden osakkeiksi muuttamisesta johtuva laimentava vaikutus. Konsernilla on kahdenlaisia laimentavia osakkeiden määriä lisääviä instrumentteja: osakeoptioita ja vaihtovelkakirjoja. Osakeoptioilla on laimentava vaikutus, kun osakeoptioiden merkintähinta on alempi kuin osakkeen käypä arvo. Laimennusvaikutukseksi tulee se määrä osakkeita, jotka joudutaan laskemaan liikkeelle vastikkeettomana, koska optioiden käytöstä saatavilla varoilla konserni ei voisi laskea liikkeelle samaa määrää osakkeita käypään arvoon. Osakkeiden käypä arvo perustuu osakkeiden kauden keskimääräiseen hintaan. Vaihtovelkakirjat on muutettu osakkeiksi ja kauden tulosta on kasvatettu verovaikutuksella oikaistulla korkokululla.

| Tulos/osake, laimennettu | 2005 | 2004 |
|---|-------|--------|
| Emoyhtiön omistajille kuuluva tilikauden voitto, te | 2 516 | 15 593 |
| Vaihtovelkakirjalainan korko verojen jälkeen, te | 644 | - |
| Osoittaja: Tilikauden tulos laimennusvaikutuksella oikaistun osakekohtaisen tuloksen laskemiseksi, te | 3 160 | 15 593 |

| | | |
|--|--------|-------|
| Osakkeiden osakeantioikaistua keskimääräinen lukumäärä, 1 000 kpl | 9 622 | 9 615 |
| Ulkona olevien optioiden vaikutus, 1 000 kpl | 153 | - |
| Vaihtovelkakirjan muunto osakkeiksi, 1 000 kpl | 1 900 | - |
| Nimittäjä: Osakkeiden lukumäärän painotettu keskiarvo laimennusvaikutuksella oikaistun osakekohtaisen tuloksen laskemiseksi, 1 000 kpl | 11 675 | 9 615 |

Vain optioilla on ollut laimennusvaikutus, jonka konserni ilmoittaa laimennettu tulos per osake -tunnusluvun arvona.

TASEEN LIITETIEDOT

11. Aineelliset hyödykkeet

| | 2005 | 2004 |
|---|-------|-------|
| Maa- ja vesialueet | | |
| Hankintameno 1.1. | 9,4 | 5,1 |
| Lisäykset | 0,0 | 6,8 |
| Vähennykset | -0,0 | -2,5 |
| Tasearvo 31.12. | 9,4 | 9,4 |
| Rakennukset ja rakennelmat | | |
| Hankintameno 1.1. | 63,1 | 50,7 |
| Lisäykset | 3,0 | 12,4 |
| Vähennykset | -0,0 | -0,0 |
| Siirrot erien välillä | 6,2 | - |
| Muuntoerot | -0,2 | - |
| Hankintameno 31.12. | 72,0 | 63,1 |
| Kertyneet poistot 1.1. | -17,2 | -8,3 |
| Vähennysten ja siirtojen kertyneet poistot | 0,0 | 0,0 |
| Lisäysten kertyneet poistot | - | -7,6 |
| Muuntoerot | 0,1 | - |
| Tilikauden poistot | -1,6 | -1,4 |
| Kertyneet poistot 31.12. | -18,7 | -17,2 |
| Tasearvo 31.12. | 53,2 | 45,8 |
| Rakennukset ja rakennelmat, rahoitusleasing | | |
| Hankintameno 1.1. | 4,1 | 4,0 |
| Hankintameno 31.12. | 4,1 | 4,0 |
| Kertyneet poistot 1.1. | -0,1 | - |
| Tilikauden poistot | -0,1 | -0,1 |
| Kertyneet poistot 31.12. | -0,2 | -0,1 |
| Tasearvo 31.12. | 3,9 | 4,0 |

Konsernitilinpäätöksen liitetiedot

Luvut ovat miljoonissa euroissa, ellei toisin mainita.

| | 2005 | 2004 |
|---|--------------|--------------|
| Koneet ja kalusto | | |
| Hankintameno 1.1. | 223,1 | 144,1 |
| Lisäykset | 10,0 | 79,5 |
| Vähennykset | -4,4 | -0,8 |
| Siirrot erien välillä | 4,7 | 0,0 |
| Muuntoerot | -2,1 | 0,3 |
| Hankintameno 31.12. | 231,3 | 223,1 |
| Kertyneet poistot 1.1. | -142,8 | -82,4 |
| Lisäysten kertyneet poistot | - | -48,5 |
| Vähennysten ja siirtojen kertyneet poistot | 4,3 | 0,7 |
| Muuntoerot | 1,3 | -0,2 |
| Tilikauden poistot | -12,5 | -12,4 |
| Kertyneet poistot 31.12. | -149,7 | -142,8 |
| Tasearvo 31.12. | 81,6 | 80,3 |
| Koneet ja kalusto, rahoitusleasing | | |
| Hankintameno 1.1. | 5,7 | 3,9 |
| Lisäykset | 7,2 | 1,9 |
| Vähennykset | -0,0 | -0,1 |
| Muuntoerot | -0,1 | - |
| Hankintameno 31.12. | 12,8 | 5,7 |
| Kertyneet poistot 1.1. | -0,6 | - |
| Vähennysten kertyneet poistot | 0,0 | - |
| Muuntoerot | 0,0 | - |
| Tilikauden poistot | -1,2 | -0,6 |
| Kertyneet poistot 31.12. | -1,8 | -0,6 |
| Tasearvo 31.12. | 11,1 | 5,1 |
| Muut aineelliset hyödykkeet | | |
| Hankintameno 1.1. | 7,6 | 1,0 |
| Lisäykset | 0,4 | 6,6 |
| Vähennykset | -0,1 | -0,0 |
| Siirrot erien välillä | 0,1 | 0,0 |
| Hankintameno 31.12. | 8,1 | 7,6 |
| Kertyneet poistot 1.1. | -6,2 | -5,8 |
| Lisäysten kertyneet poistot | - | 0,0 |
| Vähennysten ja siirtojen kertyneet poistot | 0,1 | 0,0 |
| Tilikauden poistot | -0,4 | -0,4 |
| Kertyneet poistot 31.12. | -6,5 | -6,2 |
| Tasearvo 31.12. | 1,6 | 1,4 |
| Ennakkomaksut ja keskeneräiset hankinnat | | |
| Hankintameno 1.1. | 11,7 | 0,1 |
| Lisäykset | 0,9 | 11,6 |
| Vähennykset | -0,1 | -0,0 |
| Siirrot erien välillä | -10,8 | -0,0 |
| Tasearvo 31.12. | 1,7 | 11,7 |
| Aineelliset hyödykkeet yhteensä | 162,5 | 157,8 |

Vuoden 2004 lisäyksiin sisältyy hankitun De Globen aineelliset hyödykkeet (kohta 2).

12. Liikearvo

| | | |
|--|------|------|
| Hankintameno 1.1. | 2,8 | 2,8 |
| Hankintameno 31.12. | 2,8 | 2,8 |
| Kertyneet poistot 1.1. | -2,3 | -2,3 |
| Arvon alentumiset | -0,0 | -0,0 |
| Kertyneet poistot ja arvonalentumiset 31.12. | -2,3 | -2,3 |
| Tasearvo 31.12. | 0,5 | 0,5 |

Osakkuusyrietykset 31.12.2005

| | | | | | |
|----------------------------------|------|------|------|-----|------|
| Ulefos NV AS, Ulefoss, Norja | 24,6 | 16,0 | 37,8 | 2,7 | 50,0 |
| Högfors Basket Oy, Karkkila | | | | | 50,0 |
| Kiinteistö Oy Niiharju, Helsinki | | | | | 25,0 |

Osakkuusyrietykset 31.12.2004

| | | | | | |
|----------------------------------|------|------|------|-----|------|
| Keycast Oy, Raahe *) | 17,2 | 11,6 | 35,2 | 2,3 | 42,6 |
| Ulefos NV AS, Ulefoss, Norja | 23,8 | 15,6 | 33,3 | 1,9 | 50,0 |
| Profiz Business Solution Oyj **) | 1,4 | 0,3 | 1,9 | 0,1 | 26,4 |
| Högfors Basket Oy, Karkkila | | | | | 50,0 |
| Kiinteistö Oy Niiharju, Helsinki | | | | | 25,0 |

*) Osakkuusyrietyks 30.6.2005 asti

***) Osakkuusyrietyks 31.3.2005 asti

Osakkuusyrietyksosakkeisiin ei sisälly poistamatonta liikearvoa 31.12.2005. Osakkuusyrietyksosakkeiden arvossa oli 31.12.2004 poistamatonta liikearvoa 1,4 Me. Osakkuusyrietyksissä ei ole pörssinoteerattuja yrityksiä.

13. Aineettomat hyödykkeet

| | 2005 | 2004 |
|---|------------|------------|
| Kehittämismenot | | |
| Hankintameno 1.1. | 0,9 | 0,9 |
| Lisäykset | 0,0 | 0,0 |
| Hankintameno 31.12. | 0,9 | 0,9 |
| Kertyneet poistot 1.1. | -0,7 | -0,5 |
| Tilikauden poistot | -0,1 | -0,2 |
| Kertyneet poistot 31.12. | -0,8 | -0,7 |
| Tasearvo 31.12. | 0,1 | 0,2 |
| Aineettomat oikeudet | | |
| Hankintameno 1.1. | 0,4 | 0,3 |
| Lisäykset | 0,0 | 0,0 |
| Vähennykset | 0,0 | 0,0 |
| Hankintameno 31.12. | 0,3 | 0,4 |
| Kertyneet poistot 1.1. | -0,3 | -0,2 |
| Vähennysten kertyneet poistot | 0,0 | 0,0 |
| Tilikauden poistot | -0,0 | -0,0 |
| Kertyneet poistot 31.12. | -0,3 | -0,3 |
| Tasearvo 31.12. | 0,1 | 0,1 |
| Muut pitkävaikutteiset menot | | |
| Hankintameno 1.1. | 6,3 | 3,5 |
| Lisäykset | 0,2 | 2,9 |
| Vähennykset | -0,0 | -0,1 |
| Siirrot erien välillä | 0,0 | 0,0 |
| Hankintameno 31.12. | 6,5 | 6,3 |
| Kertyneet poistot 1.1. | -4,9 | -2,4 |
| Lisäysten kertyneet poistot | - | -2,1 |
| Vähennysten ja siirtojen kertyneet poistot | 0,0 | 0,0 |
| Tilikauden poistot | -0,4 | -0,4 |
| Kertyneet poistot 31.12. | -5,3 | -4,9 |
| Tasearvo 31.12. | 1,2 | 1,4 |
| Ennakkomaksut aineettomista hyödykkeistä | | |
| Hankintameno 1.1. | - | - |
| Lisäykset | 0,8 | - |
| Tasearvo 31.12. | 0,8 | - |
| Aineettomat hyödykkeet yhteensä | 2,1 | 1,7 |

Sijoituskiinteistöjen käyvät arvot eivät olennaisesti poikkea tasearvoista.

14. Sijoituskiinteistöt

| | | |
|--------------------------|------|------|
| Hankintameno 1.1. | 2,2 | 2,1 |
| Lisäykset | - | 0,1 |
| Hankintameno 31.12. | 2,2 | 2,2 |
| Kertyneet poistot 1.1. | -0,3 | -0,3 |
| Tilikauden poistot | -0,0 | -0,0 |
| Kertyneet poistot 31.12. | -0,3 | -0,3 |
| Tasearvo 31.12. | 1,9 | 1,9 |

| | Varat, Me | Velat, Me | Liikevaihto, Me | Voitto/tappio, Me | Konsernin omistusosuus % |
|-------------------------|-----------|-----------|-----------------|-------------------|--------------------------|
| Hankintameno 1.1. | 10,5 | 14,7 | | | |
| Lisäykset | 0,0 | 4,0 | | | |
| Vähennykset | -5,7 | -9,3 | | | |
| Osuus kauden tuloksesta | 2,1 | 1,2 | | | |
| Tasearvo 31.12. | 6,9 | 10,5 | | | |

| | Varat, Me | Velat, Me | Liikevaihto, Me | Voitto/tappio, Me | Konsernin omistusosuus % |
|----------------------------------|-----------|-----------|-----------------|-------------------|--------------------------|
| Keycast Oy, Raahe *) | 17,2 | 11,6 | 35,2 | 2,3 | 42,6 |
| Ulefos NV AS, Ulefoss, Norja | 23,8 | 15,6 | 33,3 | 1,9 | 50,0 |
| Profiz Business Solution Oyj **) | 1,4 | 0,3 | 1,9 | 0,1 | 26,4 |
| Högfors Basket Oy, Karkkila | | | | | 50,0 |
| Kiinteistö Oy Niiharju, Helsinki | | | | | 25,0 |

Konsernitilinpäätöksen liitetiedot

Luvut ovat miljoonissa euroissa, ellei toisin mainita.

16. Myytävissä olevat sijoitukset

| | 2005 | 2004 |
|------------------------------|------|------|
| Muut osakkeet ja sijoitukset | | |
| Hankintameno 1.1. | 1,2 | 1,2 |
| Lisäykset | - | 0,3 |
| Vähennykset | -0,7 | -0,3 |
| Muuntoerot | - | 0,0 |
| Tasearvo 31.12. | 0,5 | 1,2 |

Myytävissä olevat osakkeet sisältävät noteeraamattomia osakkeita. Koska noteeraamattomien osakkeiden käypää arvoa ei voida luotettavasti määrittää, on nämä osakkeet kirjattu hankintamenoon vähennettynä mahdollisilla arvonalentumisilla.

Myytävissä olevista sijoituksista on kirjattu myyntivoittoja liiketoiminnan muihin tuottoihin 31 te tilikaudella 2005 (10 te).

18. Laskennalliset verosaamiset ja -velat

Laskennallisten verojen muutokset vuoden 2005 aikana:

| | 1.1.2005 | Kirjattu tuloslaskelmaan | Kirjattu omaan pääomaan | 31.12.2005 |
|---|----------|-----------------------------|----------------------------|------------|
| Laskennalliset verosaamiset: | | | | |
| Konsernin sis. käyttöomaisuuden myyntivoitoista | 0,5 | -0,0 | | 0,5 |
| Vaihto-omaisuuden sisäinen kate | 0,1 | -0,0 | | 0,1 |
| Varaukset | 0,1 | -0,0 | | 0,1 |
| Vahvistetut tappiot | 12,3 | 1,4 | | 13,7 |
| Kiinteistöjen arvostaminen käypään arvoon | 0,9 | 0,0 | | 0,9 |
| Muut erät | 0,0 | -0,0 | 0,0 | 0,0 |
| Yhteensä | 13,9 | 1,3 | | 15,3 |
| Netotus laskennallisten verovelkojen kanssa | -6,6 | | | -6,3 |
| Yhteensä | 7,3 | | | 9,0 |

Laskennalliset verovelat:

| | | | | |
|---|------|------|-----|------|
| Aineettomien ja aineellisten hyödykkeiden arvostaminen käypään arvoon | 0,2 | -0,1 | | 0,1 |
| Kertyneet poistoerot | 0,5 | 0,0 | | 0,5 |
| Sijoituskiinteistöjen arvostaminen käypään arvoon | 0,1 | 0,0 | | 0,1 |
| Muiden kiinteistöjen arvostaminen käypään arvoon | 5,4 | -0,3 | 0,0 | 5,1 |
| Muut erät | 0,5 | 0,4 | 0,3 | 1,2 |
| Yhteensä | 6,6 | 0,0 | 0,3 | 6,9 |
| Netotus laskennallisten verosaamisten kanssa | -6,6 | | | -6,3 |
| Yhteensä | 0,0 | | | 0,7 |

Laskennallisten verojen muutokset vuoden 2004 aikana:

| | 1.1.2004 | Kirjattu tuloslaskelmaan | Kirjattu omaan pääomaan | 31.12.2004 |
|---|----------|-----------------------------|----------------------------|------------|
| Laskennalliset verosaamiset: | | | | |
| Konsernin sis. käyttöomaisuuden myyntivoitoista | 0,5 | -0,0 | | 0,5 |
| Vaihto-omaisuuden sisäinen kate | 0,1 | 0,0 | | 0,1 |
| Varaukset | 0,6 | -0,4 | | 0,1 |
| Vahvistetut tappiot | 12,8 | -0,5 | | 12,3 |
| Kiinteistöjen arvostaminen käypään arvoon | 0,9 | | | 0,9 |
| Muut erät | 0,1 | -2,0 | 2,0 | 0,0 |
| Yhteensä | 14,8 | -2,9 | | 13,9 |
| Netotus laskennallisten verovelkojen kanssa | -4,6 | | | -6,6 |
| Yhteensä | 10,2 | | | 7,3 |

Laskennalliset verovelat:

| | | | | |
|---|------|------|-----|------|
| Aineettomien ja aineellisten hyödykkeiden arvostaminen käypään arvoon | 0,3 | -0,1 | | 0,2 |
| Kertyneet poistoerot | 0,3 | 0,2 | | 0,5 |
| Sijoituskiinteistöjen arvostaminen käypään arvoon | 0,1 | | | 0,1 |
| Muiden kiinteistöjen arvostaminen käypään arvoon | 3,5 | 0,7 | 1,1 | 5,4 |
| Muut erät | 0,4 | 0,1 | | 0,5 |
| Yhteensä | 4,6 | 0,9 | 1,1 | 6,6 |
| Netotus laskennallisten verosaamisten kanssa | -4,6 | | | -6,6 |
| Yhteensä | 0,0 | | | 0,0 |

Ulkomaisten tytäryhtiöiden jakamattomista voittovaroista ei ole kirjattu laskennallista verovelkaa, sillä varat on sijoitettu kyseisiin toimintoihin pysyvästi.

19. Vaihto-omaisuus

| | 2005 | 2004 |
|--------------------------|------|------|
| Aineet ja tarvikkeet | 14,5 | 15,8 |
| Keskeneräiset tuotteet | 5,4 | 5,2 |
| Valmiit tuotteet/tavarat | 14,1 | 18,0 |
| Muu vaihto-omaisuus | 3,8 | 3,3 |
| Ennakkomaksut | - | 0,1 |
| | 37,8 | 42,4 |

Tilikaudella kirjattiin kuluksi 0,3 Me, jolla vaihto-omaisuuden kirjanpitoarvoa alennettiin vastaamaan sen nettoarvoa (0,2 Me)

17. Pitkäaikaiset saamiset

| | 2005 | 2004 |
|---------------------------------|------|------|
| Osakkuusyrittäiltä | | |
| Lainasaamiset | 0,1 | 0,1 |
| Muut pitkäaikaiset saamiset | | |
| Lainasaamiset | 0,5 | 0,6 |
| Muut saamiset | 0,5 | 1,3 |
| | 1,0 | 1,9 |
| Pitkäaikaiset saamiset yhteensä | 1,0 | 2,0 |

Kaikki pitkäaikaiset lainasaamiset erääntyvät maksettavaksi alle viiden vuoden kuluessa.

20. Myyntisaamiset ja muut lyhytaikaiset saamiset

| | 2005 | 2004 |
|---|------|------|
| Myyntisaamiset osakkuusyrittäiltä | 0,1 | 0,0 |
| Myyntisaamiset | 34,7 | 35,5 |
| Lainasaamiset | 0,2 | 0,2 |
| Muut saamiset | 1,8 | 4,8 |
| Johdannaissopimuksiin perustuvat saamiset | 1,3 | 0,2 |
| Tuloverosaamiset | 0,1 | 0,3 |
| Siirtosaamiset | 3,3 | 4,9 |
| | 41,5 | 45,9 |

Konsernitilinpäätöksen liitetiedot

Luvut ovat miljoonissa euroissa, ellei toisin mainita.

21. Käypään arvoon tulosvaikutteisesti kirjattavat rahoitusvarat

Kaupankäyntitarkoituksessa pidettävät rahoitusvarat kirjataan käypään arvoon tulosvaikutteisesti. Ryhmään kuuluviksi luokitellaan ne johdannaisosapimukset, jotka liittyvät konsernin riskienhallintaan, mutta joihin ei sovelleta IAS 39:n mukaista suojauslaskentaa. Näiden johdannaisosapimusten tilinpäätöshetken käyvät arvot ja nimellisarvot on esitty liitetietojen kohdassa 30.

22. Rahavarat

| | 2005 | 2004 |
|---------------------------------------|------|------|
| Rahavarat taseessa | | |
| Käteinen raha ja pankkitilit | 5,3 | 1,2 |
| Rahavirtalaskelman mukaiset rahavarat | | |
| Käteinen raha ja pankkitilit | 5,3 | 1,2 |

23. Omaa pääomaa koskevat liitetiedot

| | Osakkeita | Osakepääoma | Ylikurssirahasto | Yhteensä |
|-----------------------|-----------|-------------|------------------|----------|
| | 1 000 kpl | Me | Me | Me |
| 1.1.2004 | 9 615 | 19,2 | 11,5 | 30,8 |
| 31.12.2004 | 9 615 | 19,2 | 11,5 | 30,8 |
| Osakeoptioiden käyttö | 14 | 0,0 | 0,0 | 0,1 |
| 31.12.2005 | 9 629 | 19,3 | 11,6 | 30,9 |

Osakkeiden enimmäismäärä on 20 miljoonaa (20 miljoonaa vuonna 2004). Osakkeiden nimellisarvo on 2,00 euroa per osake, ja konsernin enimmäisosakepääoma on 40 Me (40 Me vuonna 2004). Kaikki liikkeelle lasketut osakkeet on maksettu täysmääräisesti.

Muuntoerot-rahasto sisältää ulkomaisten yksiköjen tilinpäätöksen muuntamisesta syntyneet muuntoerot. Myös ulkomaisiin yksikköihin tehtyjen nettosijoitusten suojauksista syntyvät voitot ja tappiot sisältyvät muuntoeroihin silloin, kun suojauslaskennan edellytykset ovat täytyneet.

Muut rahastot sisältää myytävissä olevien sijoitusten ja rahavirran suojauksena käytettävien johdannaisinstrumenttien käyppien arvojen muutokset sekä vaihtovelkakirjalainasta erotetun oman pääoman komponentin.

Ylikurssirahasto sisältää osakkeista uusmerkinnän yhteydessä maksetun nimellisarvon ylittävän määrän.

| | |
|---------------------------------------|------|
| Jakokelpoinen oma pääoma, Me | |
| Kertyneet voittovarot | 15,3 |
| Muuntoerot (jakokelpoinen oma pääoma) | -0,1 |
| Jakokelvottomat erät | -0,9 |
| | 14,4 |

Tilinpäätöspäivän jälkeen hallitus on ehdottanut yhtiökokoukselle, että vuodelta 2005 ei jaeta osinkoa.

24. Osakeperusteiset maksut

Tilikauden lopussa yhtiöllä oli liikkeelle laskettuna Componenta 2001 optio-oikeuksia, jotka oikeuttavat merkitsemään seuraavat osakemäärät:

| | Osakemäärä | Osuus osake- |
|---|------------|--------------|
| | kpl | määrästä % |
| Optio-oikeuksilla merkittävässä oleva osakemäärä: | 432 322 | 4,49 % |
| Osakemäärä optio-oikeudet mukaan lukien | 10 061 031 | |

| | 2005 | | 2004 | |
|---|--|---------------------|--|---------------------|
| | Toteutushinta painotettu ka. e/osake | Optioiden määrät | Toteutushinta painotettu ka. e/osake | Optioiden määrät |
| Tilikauden alussa 1.1. | | 445 722 | | 445 722 |
| Toteutetut optiot | 4,10 | 13 400 | - | - |
| Tilikauden lopussa 31.12. | | 432 322 | | 445 722 |
| Toteutettavissa olevat optiot tilikauden lopussa | | 358 572 | | 396 972 |
| Optio-oikeuksien merkintäehdot | | | | |
| Liikkeellelaskija | | | Componenta Oyj | |
| Konsernin hallinnassa olevat optio-oikeudet, kpl | | | 103 357 | |
| Jaettavissa olevat optio-oikeudet, kpl | | | 29 607 | |

Yhdellä optio-oikeudella voi merkitä yhden 2,00 euron nimellisarvoisen Componenta Oyj:n osakkeen. Alkuperäinen merkintähinta oli 4,85 e. Merkintähintaa korjataan vuoden 2001 jälkeen jaettujen osinkojen mukaan ja on tilinpäätöshetkellä 31.12.2005 4,10 e osakkeelta. Optio-oikeudella merkitty osake oikeuttaa osinkoon siltä tilikaudelta, jonka kuluessa osakkeet on merkitty kaupparekisteriin. Optio-oikeuksien merkintäaika päättyy 31.10.2006. Componenta 2001 optio-oikeudet siirrettiin vuonna 2005 arvo-osuusjärjestelmään ja listattiin Helsingin Pörsssiin.

Tilikauden aikana toteutetuista optio-oikeuksista konserni kirjasi osakepääomaan 26,8 te ja ylikurssirahastoon 28,1 te. Keskimääräinen osakemerkintöjen merkintähinta oli 4,10 e.

25. Eläkeveloitteet

Konsernin eläkejärjestelmät ovat pääosin maksupohjaisia. Konsernilla on Ruotsissa etuusperustainen eläkejärjestely Alecta ITP. Koska Alecta ei pysty toimittamaan tarvittavia aktuaarilaskelmia, järjestely on kirjattu kuten maksupohjainen järjestely. Kirjausvaikutuksien ei oleteta olevan merkittäviä, koska Alectan ITP järjestely koskee vain pientä osaa konsernin Ruotsin toimihenkilöistä. Konsernissa on myös Hollannissa usean työnantajan yhteinen eläkejärjestely (Metalektro), josta ei ole saatavissa riittävää informaatiota sen kirjaamiseksi etuusperhaisena, joten myös se on kirjattu maksupohjaisesti.

26. Varaukset

| | Lyhytaikaiset | Pitkäaikaiset | Muut varaukset | Yhteensä |
|-----------------------|----------------|---------------------------|----------------|----------|
| | Muut Varaukset | Uudelleenjärjestelyvaraus | | |
| 1.1.2005 | 1,0 | 0,9 | 0,0 | 1,9 |
| Muuntoerot | | | | 0,0 |
| Varausten lisäykset | | 0,3 | 0,4 | 0,7 |
| Käytetyt varaukset | -0,6 | -0,8 | -0,2 | -1,5 |
| Varausten peruutukset | -0,1 | | | -0,1 |
| 31.12.2005 | 0,4 | 0,5 | 0,2 | 1,1 |

Uudelleenjärjestelyvaraus liittyy De Globen valimoiden toimintojen uudelleen järjestelyyn.

| | 2005 | 2004 |
|---|------|------|
| Varausten muutos tuloslaskelmassa liiketoiminnan muissa kuluissa/kulujen vähennyksenä | 0,9 | 1,0 |

27. Korolliset velat

| | 2005 | 2004 |
|--|-------|-------|
| Pitkäaikaiset korolliset velat | | |
| Lainat rahoituslaitoksilta | 40,3 | 53,0 |
| Rahoitusleasingvelat | 9,5 | 5,1 |
| Eläkelainat | 7,9 | 10,1 |
| Muut velat | 0,0 | - |
| | 57,8 | 68,3 |
| Lyhytaikaiset korolliset velat | | |
| Lainat rahoituslaitoksilta | 4,4 | 13,3 |
| Rahoitusleasingvelat | 2,1 | 1,2 |
| Eläkelainat | 2,2 | 2,5 |
| Muut velat *) | 45,6 | 34,0 |
| | 54,3 | 51,1 |
| Pääomalainat **) | | |
| Lyhytaikainen | 2,9 | 3,2 |
| Pitkäaikainen | 17,6 | 21,1 |
| Vaihtovelkakirjalainan vieraan pääoman osuus | | |
| Pitkäaikainen | 17,3 | - |
| | 37,8 | 24,3 |
| Korolliset velat yhteensä | 149,8 | 143,7 |

*) Erä lyhytaikaiset Muut velat sisältää 45,6 Me konsernin liikkeellelaskemia yritystodistuslainoja.

**) Vuoden 2005 alusta pääomalainat esitetään IFRS:n mukaisesti vieraassa pääomassa. Vaihtovelkakirjalainan oman pääoman osuus esitetään oman pääoman muissa rahastoissa. Vertailtavuuden parantamiseksi pääomalainat on siirretty vuoden 2004 vertailulukujen osalta omasta pääomasta lyhyt- ja pitkäaikaisiin velkoihin.

| | 2005 | |
|---|------|------|
| Korollisten, pitkäaikaisten lainojen valuuttajakauma, % | EUR | 94,5 |
| | SEK | 5,5 |
| Korollisten, lyhytaikaisten lainojen valuuttajakauma, % | EUR | 98,6 |
| | SEK | 1,4 |

Lainojen koronmaksu ja takaisinmaksu tapahtuvat kyseisen sopimuksen nimellisarvutuksessa.

Konsernitilinpäätöksen liitetiedot

Luvut ovat miljoonissa euroissa, ellei toisin mainita.

Pitkäaikaisten lainojen takaisinmaksuohjelma

| | 2006 | 2007 | 2008 | 2009 | 2010 | 2011+ |
|----------------------------|------|------|------|------|------|-------|
| Lainat rahoituslaitoksilta | 4,4 | 4,0 | 4,0 | 31,0 | 0,7 | 0,6 |
| Vaihtovelkakirjalaina | | | | | 17,3 | |
| Pääomalainat | 2,9 | 2,9 | 5,2 | 9,5 | | |
| Rahoitusleasingvelat | 2,1 | 1,9 | 1,7 | 1,6 | 2,1 | 2,2 |
| Eläkelainat | 2,2 | 2,2 | 2,0 | 1,3 | 1,2 | 1,2 |
| | 11,5 | 11,0 | 12,9 | 43,4 | 21,3 | 4,0 |

Rahoitusleasingvelkojen erääntymisajat

| | 2005 | 2004 |
|--|------|------|
| Vähimmäisvuokrat erääntyvät maksettavaksi seuraavasti: | | |
| Yhden vuoden kuluessa | 2,5 | 1,5 |
| Yli vuoden kuluessa ja enintään viiden vuoden kuluttua | 8,3 | 4,5 |
| Yli viiden vuoden kuluttua | 2,3 | 1,3 |
| Tulevaisuudessa kertyvät rahoituskulut | 13,1 | 7,3 |
| | 11,6 | 6,3 |
| Vähimmäisvuokrien nykyarvot: | | |
| Yhden vuoden kuluessa | 2,1 | 1,2 |
| Yli vuoden kuluessa ja enintään viiden vuoden kuluttua | 7,3 | 3,9 |
| Yli viiden vuoden kuluttua | 2,2 | 1,2 |
| | 11,6 | 6,3 |

Vuonna 2005 tehdyistä uusista vuokrasopimuksista merkittävin yksittäinen rahoitusleasing sopimus oli Componenta Pietarsaari Oyj:n tuotantokoneinvestointi 1,7 Me.

Korollisten lainojen käyvät arvot ja korkokustannustan vaihteluvälit

| | 2005 | | Nimellis- korkojen vaihteluväli % | Efektiivisten korkojen vaihteluväli % |
|----------------------------|----------|------------|--|--|
| | Tasearvo | Käypä arvo | | |
| Lainat rahoituslaitoksilta | 44,7 | 45,2 | 1,0 - 5,0 | 1,0 - 9,7 |
| Yritystodistuslainat | 45,6 | 45,6 | 2,4 - 2,7 | 2,4 - 2,7 |
| Vaihtovelkakirjalaina | 17,3 | 17,5 | 5,8 - 5,8 | 9,3 - 9,3 |
| Pääomalainat | 20,5 | 21,2 | 2,0 - 6,3 | 2,0 - 8,5 |
| Rahoitusleasingvelat | 11,6 | 11,6 | 0,0 - 12,5 | 0,0 - 12,5 |
| Eläkelainat | 10,1 | 10,1 | 3,0 - 5,4 | 3,0 - 5,4 |
| | 149,8 | 151,2 | | |

Korollisten lainojen käyvät arvot on laskettu diskonttaamalla sopimuksen tulevat kassavirrat sopimusehtoja vastaavilla tilinpäätöshetken markkinakoroilla.

IFRS:n mukaisen jaksottamattoman hankintamenon vaikutus velkojen käypään arvoon on 1,4 Me.

Rahoitusleasing sopimuksista efektiiviset ja viimeksi kiinnitetyt nimelliskorot (korkomarginaalit huomioiden) sijoittuvat pääosin välille 2,5 % - 4,0 %.

Pitkäaikaisista korollisista veloista noin puolet on vaihtuvakorkoisia. Korkokustannusten tulosvaikutuksen ajalliseksi hajauttamiseksi osa sopimuksista on muutettu koronvaihtosopimuksilla kiinteäkorkoisiksi.

Pääomalainat

Velallinen: Componenta Oyj

Pääomalainan taseen mukainen jäljellä oleva pääoma 31.12.2005 oli 18,3 Me ja jaksottamaton pääoma 19,1 Me. Laina on päivätty 15.2.2002 ja sen viimeinen erä erääntyy 19.3.2009. Pääomalainaa nostettiin vuosina 2001-2002 yhteensä 31,1 Me. Sitä lyhennettiin 19.3.2005 3,2 Me. Lainaa maksetaan takaisin vuosittain 10 % alkuperäisestä pääomamäärästä, mikäli Componenta Oyj:n ja Componenta-konsernin viimeksi päättyneeltä tilikaudelta vahvistettavan taseen mukaiselle sidotulle omalle pääomalle ja muille jakokelvottomille erille jää täysi kate. Laina-aika pidentyy yhdellä vuodella kerrallaan, mikäli täyttää katetta ei jää. Componenta Oyj:llä on oikeus vuosittain koronmaksupäivänä 19.3. maksaa lainan pääoma kertyneine korkoineen takaisin osittain tai kokonaan, mikäli edellä mainitut lainan takaisinmaksuedellytykset ovat olemassa. Lainan korko määräytyy vuosittain ja on 12 kk:n euribor + 4 % p.a. 19.3.2006 asti korko on 6,33 % p.a. Korkoa maksetaan vuosittain ainoastaan siltä osin kuin maksun määrä ei ylitä Componenta Oyj:n taseen ja konsernitaseen mukaista vapaata omaa pääomaa. Mahdollisesti maksamaton korko jää yhtiön velaksi. Laina perustuvilla saatavilla on huomionpi etuoikeus kuin Componenta Oyj:n muilla velkasitoumuksilla. Lainalle ei ole asetettu vakuutta. Pääomalainan kertynyt korko ajalta 19.3. - 31.12.2005 on kirjattu kuluksi tuloslaskelmaan ja velaksi siirtovelkoihin.

Velallinen: De Globe B.V.

De Globe B.V. sai 26.3.2004 2,0 Me:n pääomalainan molemmilta silloisilta osakkeenomistajiltaan. Componenta-konsernin taseessa on näistä pääomalainoista ulkoista pääomalainaa 2,0 Me. Componentan ostettua 30.6.2005 loput 45 % De Globe B.V.:n osakekannasta, kertyneet korot lisättiin ulkoisen

pääomalainan velkapääomaan (31.12.2005 2,1 Me). Myös pääomalainan ehtoja muutettiin siten, että laina-aika on 3 vuotta ja päättyy 30.6.2008. Lainapääoma ja kertyneet korot maksetaan kokonaisuudessaan takaisin eräpäivänä. Lainalle maksetaan 2,0 %:n vuotuista korkoa. Ulkoisen pääomalainan ehtojen muutos ei vaikuttanut lainan etuoikeuteen vaan lainan korko ja pääoma voidaan maksaa takaisin vain mikäli De Globe B.V:n rahalaitoslainalle jää täysi kate ja siihen liitetyt kovenanit täyttyvät. Lainalle ei ole asetettu vakuutta. Pääomalainan kertynyt korko ajalta 1.7. - 31.12.2005 on kirjattu kuluksi tuloslaskelmaan ja velaksi siirtovelkoihin.

Vaihtovelkakirjalaina

Velallinen: Componenta Oyj

Componenta Oyj:n hallitus päätti vuonna 2005 varsinainen yhtiökokouksen valtuutuksella vaihdettavan pääomalainan ottamisesta. Pääomamäärältään 19,0 Me:n vaihtovelkakirjalaina on päivätty 15.3.2005. Laina erääntyy kokonaisuudessaan maksettavaksi 15.3.2010 edellyttäen, että Componenta Oyj:n ja Componenta-konsernin viimeksi päättyneeltä tilikaudelta vahvistettavan taseen mukaiselle sidotulle omalle pääomalle ja muille jakokelvottomille erille jää täysi kate. Mikäli lainan takaisinmaksuedellytykset eivät täyty eräpäivänä, maksetaan lainan pääoma takaisin siltä osin kuin se takaisinmaksuedellytysten puitteissa on mahdollista. Muilta osin takaisinmaksu siirtyy aina seuraavaan vuoden vastaavaan päivään, kunnes laina on kokonaisuudessaan maksettu. Mikäli lainaa ei voida maksaa takaisin eräpäivänä, lainan maksamatta olevalle pääomalle sekä kertyneelle korolle maksetaan korkoa määrä, joka on 2 prosenttiyksikköä yli lainalle vahvistetun vuotuisen koron. Componentalla on lainaehdoissa määritellyn edellytyksin oikeus maksaa lainan pääoma ennenaikaisesti takaisin lisättyä maksupäivään saakka kertyneillä korkoilla. Lainan emissio kurssi oli 100 prosenttia ja sille maksetaan kiinteää 5,75 prosentin vuotuista korkoa. Kertynyt korko maksetaan jälkikäteen vuosittain 15.3.

Kukin 2 000 euron lainaosuus oikeuttaa lainaosuuden haltijan vaihtamaan lainaosuuden 200 Componenta Oyj:n osakkeeseen, joiden nimellisarvo on 2,00 euroa. Osakkeen vaihtokurssi on 10,00 euroa. Laina on kokonaisuudessaan vaihdettavissa enintään 1 900 000 osakkeeseen. Componentan osakepääomaa voidaan korottaa enintään 3,8 Me:lla. Lainan vaihto alkoi 1.5.2005 ja päättyi 1.3.2010. Vaihdetut osakkeet oikeuttavat osinkoon siltä kaudelta, jonka aikana vaihto on tapahtunut. 31.12.2005 mennessä lainaosuuksia ei ole vaihdettu osakkeiksi. Lainalle ei ole asetettu vakuutta. Vaihtovelkakirjalaina on jaettu IFRS:n mukaisesti tilinpäätöksessä oman ja vieraan pääomaan osuuteen. Molemmat erät on arvostettu taseessa jaksotettuun hankintamenoon. Oman pääoman osuus 1,5 Me (31.12.2005) on kirjattu oman pääoman rahastoon ja vieraan pääoman osuus 17,3 Me pitkäaikaisiin korollisiin velkoihin. Tilinpäätöshetken asti kertynyt korko ajalta 15.3. -31.12.2005 on kirjattu kuluksi tuloslaskelmaan ja velaksi siirtovelkoihin.

28. Lyhytaikaiset korottomat velat

| | 2005 | 2004 |
|---|------|------|
| Ostovelat osakkuusyrityksille | 0,2 | 0,2 |
| Ostovelat muille | 44,1 | 46,3 |
| Siirtovelat | 21,6 | 20,3 |
| Johdannais sopimuksiin perustuvat velat | 0,1 | 0,2 |
| Saadut ennakot | - | 0,0 |
| Tuloverovelat | 0,2 | 0,0 |
| Muut velat | 2,7 | 3,6 |
| | 68,9 | 70,6 |

Siirtovelkoihin sisältyvät olennaiset erät muodostuvat pääasiassa henkilöstökuluista ja velkojen korkojaksotuksesta.

29. Rahoitusriskien hallinta

Componenta-konsernin liiketoimintaan liittyviä rahoitusriskejä hallituaan Componentan hallituksen vahvistaman rahoituspolitiikan mukaisesti. Tavoitteena on suojata konsernia rahoitusmarkkinoilla tapahtuvilta epäsuotuisilta muutoksilta ja siten turvata omalta osaltaan konsernin tuloskehitys ja taloudellinen asema. Rahoitusriskien hallinta on keskitetty konsernin rahoitusosastolle.

Konsernitilinpäätöksen liitetiedot

Luvut ovat miljoonissa euroissa, ellei toisin mainita.

Jälleenrahoitus- ja likviditeettiriskit

Rahoituksen saatavuus pyritään varmistamaan hajauttamalla lainasalkku maturiteettien, rahoituslähteiden ja -instrumenttien suhteen. Yhden rahoituslähteen luototusosuus ei saa nousta hallituksen asettaman määrän yli. Lainojen maturiteettijakauma on esitetty liitetietojen kohdassa 27. Rahoituspolitiikan mukaisesti konsernilla tulee olla jatkuvasti maksuvalmius, jolla katetaan lähitulevaisuuteen kohdistuvat sitoumukset. Maksuvalmiuden vähimmäismäärä määritellään perustuen puolen kuukauden liikevaihtoon. Konsernin maksuvalmius on turvattu kassavarojen lisäksi vahvistetuilla, käyttämättömillä luottolimiiteillä, joiden määrä tilinpäätöshetkellä oli 60 Me. Kassavaroja sijoitetaan vain hallituksen hyväksymän vastapuoliluettelon mukaisesti kohteisiin, joissa luottoriski on arvioitu vähäiseksi.

Valuuttariski

Konsernin rahoituspolitiikan mukaisesti valuuttariski jaetaan valuuttamääräisistä tuloista ja menoista johtuvaan transaktioriskiin ja valuuttamääräisistä oman pääoman ehtoisista sijoituksista ja tuloksesta johtuvaan translaatoriskiin. Transaktiopoositio arvioidaan liiketoiminnan kassavirtaposition perusteella, joka sisältää konsernin kaupalliset valuuttavirrat 6 kuukauden jaksolla. Translaatiopositio lasketaan konsernin ulkomaisten tytä- ja osakkuusyritysten omien pääomien ja kertyneiden voittojen summana. Translaatiopositio suojataan kokonaan. Rahoituspolitiikan mukaisesti konsernin transaktiopositioista tulee aina olla suojattu vähintään 80 % ja enintään 120 %. Suojautumisessa käytetään valuuttalainojen ja -talletusten lisäksi markkinoilla luotettavasti hinnoiteltuja johdannaisinstrumentteja. Konsernin valuuttariski muodostuu lähinnä Ruotsin ja Norjan kruunun ylijäämästä. Ruotsin kruunun arvioitu 6 kuukauden transaktiopositio vuoden lopussa oli 7,3 Me. Valuuttajohdannaisten maturiteetti on alle vuoden.

Korkoriski

Konsernin käyvän arvon ja rahavirran korkoriski kohdistuu lähinnä konsernin lainasalkkuun, myytyihin laskusaataviin sekä rahoitusleasingisopimuksiin. Korkorisikää aiheuttavat pääasiassa muutokset euroalueen korkotasossa. Konsernin asiakasmarkkinoiden sykliisyyden johdosta konsernin nettokorko- aseman keskimääräinen koronudistusjakso on rahoituspolitiikassa määritelty vähintään vuodeksi ja enintään kahdeksi vuodeksi. 31.12.2005 nettokorkoasema uusiutuu keskimäärin 19 kuukaudessa. Korkoriskin hallitsemiseksi lainaportfolio on hajautettu sekä vaihtuva- että kiinteäkorkoisin lainoihin ja sijoituksiin. Lisäksi korkoriski on hajautettu koronudistusjaksoille. Korkotason muutokset vaikuttavat siten asteittain konsernin tulokseen. Nettokorkoaseman keskimääräiseen koronudistusjaksoon vaikutetaan korkojaksojen valinnalla sekä käyttämällä korkojohdannaista. Koronvaihtosopimuksilla on lisätty kiinteäkorkoisten sopimusten määrää ja siten pidennetty keskimääräistä koronudistusjaksoa.

Hyödykeriski

Konsernin valimoiden ja konepajojen sähkönkulutus aiheuttaa merkittävän ostetun sähkön spot-hintariskin. Sähkön hinnan vaikutuksilta konsernin tulokseen suojaudutaan ostetuilla sähkötermineillä. Konsernin tuotantolaitosten ennustetun seuraavan 12 kuukauden sähkönkulutuksen suojausastetavoite on 90 %, sitä seuraavan vuoden 60 % ja kolmannen vuoden 40 %. Kaupankäynti sähkötermineillä on ulkoistettu.

Konsernin valimot käyttävät pääraaka-aineenaan kierrätettyä metallia. Laatuvaatimuksiltaan tuotantoon sopivan kierrätysmetallin viimeaikaiset hinnantoukkaukset ovat kohdistaneet merkittävän riskin myynnin katteisiin. Yhteistyössä asiakkaiden kanssa kierrätysmetallin markkinahinnan vaihtelut on pystytty liittämään osaksi toimitussopimuksia hintaklausuulien muodossa.

Luottoriski

Konsernilla ei ole merkittäviä saatavien luottoriskikeskittymiä. Asiakaskunta on jakautunut maantieteellisesti ja konserni myöntää maksuaikaa vain sellaisille asiakkaille, joilla on hyvät luottotiedot. Tilikaudelle 2005 ei ole kirjattu luottotappioita.

30. Johdannaissopimukset

| Johdannaissopimusten nimellisarvot | 2005 | 2004 |
|------------------------------------|--------------|--------------|
| | Nimellisarvo | Nimellisarvo |
| Valuuttajohdannaiset *) | | |
| Valuuttatermiinisopimukset | 37,7 | 33,0 |
| Valuutanvaihtosopimukset | 1,1 | 1,8 |
| Korkojohdannaiset | | |
| Korko-optiot | 6,0 | 6,0 |
| Korkoterminisopimukset | 13,0 | - |
| Koronvaihtosopimukset | | |
| Alle 1 vuoden sisällä erääntyvät | 10,0 | 6,0 |
| 2 - 5 vuoden sisällä erääntyvät | 43,9 | 26,9 |
| Hyödyke johdannaiset | | |
| Sähkötermisopimukset | | |
| Alle 1 vuoden sisällä erääntyvät | 2,3 | 2,9 |
| 2 - 5 vuoden sisällä erääntyvät | 1,7 | 2,8 |

*) Valuuttajohdannaisten maturiteetti on alle vuosi.

Johdannaissopimusten käyvät arvot

| | 2005 | 2005 | 2005 | 2004 |
|----------------------------|--------------------------|--------------------------|-------------------|-------------------|
| | Käypä arvo, positiivinen | Käypä arvo, negatiivinen | Käypä arvo, netto | Käypä arvo, netto |
| Valuuttajohdannaiset | | | | |
| Valuuttatermiinisopimukset | 0,2 | -0,2 | 0,0 | 0,1 |
| Valuutanvaihtosopimukset | 0,0 | - | 0,0 | 0,0 |
| Korkojohdannaiset | | | | |
| Korko-optiot | - | 0,0 | 0,0 | 0,0 |
| Korkoterminisopimukset | 0,0 | - | 0,0 | - |
| Koronvaihtosopimukset | 0,1 | -0,1 | -0,1 | -0,4 |
| Hyödyke johdannaiset | | | | |
| Sähkötermisopimukset | 1,2 | - | 1,2 | -0,1 |
| | 1,5 | -0,3 | 1,2 | -0,5 |

Johdannaissopimukset, joihin sovellettu rahavirran suojauslaskentaa

| | 2005 | 2005 |
|-----------------------|--------------|--------------------------|
| | Nimellisarvo | Käypä arvo tehokas osuus |
| Korkojohdannaiset | | |
| Koronvaihtosopimukset | 51,0 | 0,0 |
| Hyödyke johdannaiset | | |
| Sähkötermisopimukset | 4,0 | 1,2 |

Johdannaissopimusten nimellisarvot eivät välttämättä vastaa osapuolten vaihtamia rahasuorituksia, eivätkä siten yksin tarkasteltuna anna kuvaa konsernin riskiasemasta.

Johdannaissopimuksen käypä arvo vastaa sitä tuottoa tai kuluja, jonka konserni kirjaisi, jos se sulki sopimuksen tilinpäätöspäivänä. Korkotermini- ja korko-optiosopimusten sekä valuutta- ja sähköjohdannaisten käypä arvo lasketaan käyttäen tilinpäätöspäivän markkinahintoja. Koronvaihtosopimusten käypä arvo arvioidaan tulevien kassavirtojen nykyarvona.

Valuuttajohdannaisten osalta spot-hintojen erotus esitetään valuuttakurssieroissa ja kertyneet korkoerot sekä korkoerojen arvostus korkotuotoissa ja -kuluissa. Niiden korkosuojausten, joihin ei sovelleta IAS 39:n mukaista suojauslaskentaa, käyvät arvot kirjataan tuloslaskelmaan rahoitustuottoihin ja -kuluihin samoin kuin suojauslaskennan retrospektiivisessä tarkastelussa todettu suojaus tehoton osuus. Realisoitumattomat arvostusvoitot ja -tappiot esitetään taseen lyhytaikaisissa saamisissa ja veloissa.

31. Muut vuokrasopimukset

Konserni vuokralle ottajana

Ei-purettavissa olevien muiden vuokrasopimusten perusteella maksettavat vähimmäisvuokrat erääntyvät seuraavasti:

| | 2005 | 2004 |
|---|------|------|
| Yhden vuoden kuluessa | 2,0 | 2,6 |
| Yli vuoden ja enintään viiden vuoden kuluessa | 4,6 | 7,6 |
| Yli viiden vuoden kuluttua | 1,5 | 3,6 |
| | 8,1 | 13,8 |

Ei-purettavissa olevat muut vuokrasopimukset sisältää suurimmaksi osaksi kiinteistö- ja tuotantolaitteiden vuokrasopimuksia, joiden keskimääräinen pituus on 3 - 5 vuotta. Joihinkin sopimuksista sisältyy osto-optio hintaan, jonka voidaan odottaa vastaavan mahdollisena toteutushetkenä kohteen käypää arvoa. Vuoden 2005 tuloslaskelmaan sisältyy muiden ei-purettavissa olevien vuokrasopimusten perusteella suoritettuja vuokramenoja 1,0 Me.

Konserni vuokralle antajana

Ei-purettavissa olevien muiden vuokrasopimusten perusteella saatavat vähimmäisvuokrat erääntyvät seuraavasti:

| | 2005 | 2004 |
|---|------|------|
| Yhden vuoden kuluessa | 0,5 | 0,2 |
| Yli vuoden ja enintään viiden vuoden kuluttua | 1,0 | 0,3 |
| | 1,5 | 0,5 |

Osa tällä hetkellä tarpeettomista tuotanto- ja toimistotiloista on annettu vuokralle. Vuokrasopimusten pituudet ovat keskimäärin yhdestä kolmeen vuotta ja normaalisti niihin liittyy mahdollisuus jatkaa sopimusta alkuperäisen päättymispäivän jälkeen. Osa kiinteistöistä luokitellaan IFRS:n mukaisesti sijoituskiinteistöiksi.

32. Vastuusitoumukset

| | 2005 | 2004 |
|------------------------|------|------|
| Kiinteistökiinnitykset | | |
| Omista velvoitteista | 34,5 | 35,6 |
| Yrityskiinnitykset | | |
| Omista velvoitteista | 15,2 | 16,4 |
| Pantit | | |
| Omista velvoitteista | 37,2 | 41,9 |
| Muut vastuut *) | 5,2 | 8,2 |

Konsernitilinpäätöksen liitetiedot

Luvut ovat miljoonissa euroissa, ellei toisin mainita.

- *) Sisältää Helsingin käräjäoikeuden 31.12.2003 antaman päätöksen, jossa Componenta Karkkila Oy veloitetaan suorittamaan VR Osakeyhtiölle korvaus toimitetuista junanpyöristä välillisine kuluineen, korkoineen ja oikeudenkäyntikuluineen (1,3 Me 31.12.2005). Componenta Karkkila Oy on valittanut käräjäoikeuden päätöksestä Helsingin hovioikeuteen 29.1.2004.
- *) Sisältää Euroopan komission 20.10.2005 antaman päätöksen, jossa Componenta Oyj veloitetaan palauttamaan Karkkilan kaupungille väitettyä EY:n perustamissopimuksen vastaista valtiontukea yhteensä 2,4 miljoonaa euroa korkoineen siitä päivästä lukien, kun tuki on asetettu Componenta Oyj:n käyttöön (2,6 Me 31.12.2005). Komission päätöksessä väitetty takaisinperittävä tuki muodostuu kahdesta erästä seuraavasti:

1. Karkkilan kaupungin Componenta Oyj:lle maksama kauppahinta Karkkilan Keskustakiinteistöt Oy:n osakkeista määrältään 0,7 Me.
 2. Karkkilan Keskustakiinteistöt Oy:n Componenta Oyj:lle maksama osakaslaina-saatava määrältään 1,7 Me.
- Componenta Oyj on valittanut Euroopan komission päätöksestä Euroopan Yhteisöjen ensimmäisen oikeusasteen tuomioistuimeen 29.12.2005 jätetyllä kanteella.

Velat, joiden vakuudeksi on annettu kiinnityksiä, pantteja tai muita vakuuksia

| | 2005 | 2004 |
|--|------|------|
| Velat, joiden vakuudeksi annettu kiinnityksiä | | |
| Rahalaitoslainat | 25,2 | 29,1 |
| Eläkelainat | 8,5 | 10,8 |
| | 33,7 | 39,8 |
| Velat, joiden vakuudeksi on annettu muita pantteja | | |
| Rahalaitoslainat | 16,7 | 13,8 |
| Eläkelainat | 1,6 | 1,9 |
| | 18,4 | 15,7 |

33. Lähipiiritapahtumat

Konserniyhtiöt

| yritys | kotipaikka | konsernin omistusosuus % | emoyhtiön omistusosuus % |
|------------------------------------|--------------------------------|--------------------------|--------------------------|
| Componenta Albin AB | Kristinehamn, Ruotsi | 100,0 | - |
| Componenta Främnestad AB | Essunga, Ruotsi | 100,0 | - |
| Componenta Industri AB | Kristinehamn, Ruotsi | 100,0 | - |
| Componenta Karkkila Oy | Karkkila | 100,0 | 100,0 |
| Componenta Nisamo Oy | Lempäälä | 100,0 | - |
| Componenta Pietarsaari Oy | Pietarsaari | 100,0 | - |
| Componenta Pistons Oy | Pietarsaari | 100,0 | - |
| Componenta Pori Oy | Pori | 100,0 | - |
| Componenta Suomivalimo Oy | Iisalmi | 100,0 | - |
| Componenta Sweden AB | Kristinehamn, Ruotsi | 100,0 | - |
| Componenta Wirsbo AB | Surahammar, Ruotsi | 100,0 | - |
| Componenta Åmål AB | Åmål, Ruotsi | 100,0 | - |
| De Globe B.V. | Belfeld, Alankomaat | 100,0 | 100,0 |
| De Globe N.V. | Sint-Lambrechts-Woluwe, Belgia | 100,0 | - |
| De Globe-Guss GmbH | Korshenbroich, Saksa | 100,0 | - |
| De Globe Foundries Limited | Derbys, Iso-Britania | 100,0 | - |
| Globe Componenta USA, LCC | USA | 100,0 | - |
| Högfors-Finance Oy | Karkkila | 100,0 | - |
| Karkkilan Koskikiinteistö Oy | Karkkila | 81,0 | 66,9 |
| Karkkilan Lääkärikeskus Oy | Karkkila | 60,0 | 60,0 |
| Karkkilan Valimokiinteistö Oy | Karkkila | 100,0 | - |
| Kiinteistö Oy Ala-Emali | Karkkila | 100,0 | 100,0 |
| Kiinteistö Oy Uusporila | Karkkila | 100,0 | 31,8 |
| Kiinteistö Oy Ylä-Emali | Karkkila | 100,0 | 100,0 |
| Luoteis-Uudenmaan Kiinteistöt Oy | Karkkila | 100,0 | 100,0 |
| Pietarsaaren Vanha Valimo Oy | Pietarsaari | 100,0 | - |
| Uudenmaan Rakennustiimi Oy | Karkkila | 100,0 | 100,0 |
| Vanhan Ruukin Kiinteistöpalvelu Oy | Karkkila | 100,0 | 100,0 |
| Verkoopmaatschappij De Globe B.V. | Tegelen, Alankomaat | 100,0 | - |

Liiketapahtumat lähipiirin kanssa

| | 2005 | 2004 |
|--|------|------|
| Tavaroiden myynnit osakkuusyrityksille | 0,7 | 0,4 |
| Palvelujen myynnit osakkuusyrityksille | 0,0 | 0,0 |
| | 0,7 | 0,4 |
| Tavaroiden ostot osakkuusyrityksiltä | -0,8 | -0,6 |
| Palveluiden ostot osakkuusyrityksiltä | -0,2 | -1,6 |
| | -1,1 | -2,2 |

Lähipiirin kanssa toteutuneet tavaroiden ja palvelujen myynnit perustuvat konsernin voimassaoleviin hinnastoihin.

Johdon (hallituksen jäsenet, toimitusjohtajat ja toimitusjohtajien sijaiset) työsuhte-etuudet

| | 2005 | 2004 |
|---|------|------|
| Palkat ja muut lyhytaikaiset työsuhte-etuudet, Me | -1,2 | -1,1 |
| Palkat ja palkkiot, 1 000 e | | |
| Toimitusjohtaja | -189 | -137 |
| Hallituksen jäsenet | | |
| Heikki Bergholm | -40 | -25 |
| Heikki Lehtonen | -20 | -13 |
| Juhani Mäkinen | -20 | -13 |
| Marjo Raitavuo | -20 | -13 |
| Matti Tikkakoski | -20 | -13 |

Vuonna 2001 liikkeeseen lasketuista työsuhteeseen sidotuista optio-oikeuksista yrityksen johdolle myönnettiin vuonna 2005 22 500 kpl. Jaetuilla osakeoptioilla on merkintäaikaa (1.7. - 31.10.2006) lukuunottamatta samanlaiset ehdot kuin muilla konsernin jakamilla optio-oikeuksilla. Johtoryhmällä oli 31.12.2005 yhteensä 75 426 kpl Componenta 2001 optio-oikeuksia.

Erityisiä johdon eläkesitoumuksia ei ole. Konserniin kuuluvien yhtiöiden toimitusjohtajille ja hallitusten jäsenille ei ole myönnetty lainoja.

Velat ja saamiset osakkuusyrityksiltä on eritelty kyseisten tase-erien liitetiedoissa, liitteet 17, 20 ja 28.

Componenta Oyj antoi vuonna 2005 lähipiiriin kuuluvan henkilön puolesta konsernin liiketoimintaan liittyvän lainatakauksen. Takauksen enimmäismäärä on 0,3 Me ja se on voimassa kunnes päävelka korkoineen on kokonaisuudessaan suoritettu. Takauksen laatimishetkellä päävelan viimeinen maksupäivä oli 20.6.2010. Takauksen vastavakuudeksi velallinen on antanut vastasitoumuksen sekä kiinteistökiinnityksiä. Takaukseen liittyvä vastuu 31.12.2005 oli 0,3 Me.

Konsernitilinpäätöksen liitetiedot

Luvut ovat miljoonissa euroissa, ellei toisin mainita.

34. Siirtyminen IFRS-tilinpäätökseen

Tämä on Componenta-konsernin ensimmäinen IFRS-periaatteiden mukaisesti laadittu tilinpäätös. Ennen IFRS-standardien käyttöönottoa konsernin tilinpäätökset on laadittu suomalaisen tilinpäätösnormiston mukaisesti.

Siirtyminen IFRS-raportointiin on muuttanut raportoituja tilinpäätöslaskelmia, niiden liitetietoja sekä laatimisperiaatteita verrattuna aikaisempiin tilinpäätöksiin. Tilinpäätöksen laatimisperiaatteet löytyvät vuosikertomuksesta ennen konsernin liitetietoja. Näitä on sovellettu laadittaessa 31.12.2005 päättyneen tilikauden tilinpäätös, vertailuluvut 31.12.2004 päättyneeltä tilikaudelta sekä avaava IFRS-tase 1.1.2004.

Jäljempänä esitetyt täsmäytyslaskelmat kuvaavat IFRS-raportoinnin eroja verrattuna suomalaiseen tilinpäätösnormistoon vuodelta 2004 sekä IFRS-standardeihin siirtymäpäivältä 1.1.2004. IAS 32 ja IAS 39 on otettu käyttöön vasta 1.1.2005.

IFRS-siirtymän merkittävimmät muutokset liittyvät kiinteistöihin, liikearvoihin, rahoitusleasingiin, laskennallisiin verosaamisiin ja -velkoihin sekä hollantilaisen valimoyhtiön De Globen oston.

| Avaava tase 1.1.2004 Me | FAS | | IFRS |
|------------------------------|--------------|---------------|--------------|
| | 1.1.2004 | IFRS-oikaisut | 1.1.2004 |
| Varat | | | |
| Pitkäaikaiset varat | 133,6 | 15,4 | 149,0 |
| Lyhytaikaiset varat | | | |
| Vaihto-omaisuus | 20,9 | 0,2 | 21,1 |
| Saamiset | 35,6 | -11,2 | 24,4 |
| Rahavarat | 0,5 | | 0,5 |
| Lyhytaikaiset varat yhteensä | 57,0 | -11,0 | 46,0 |
| Varat yhteensä | 190,6 | 4,4 | 195,0 |

Oma pääoma ja velat

| | | | |
|--|--------------|------------|--------------|
| Oma pääoma | | | |
| Osakepääoma | 19,2 | | 19,2 |
| Muu oma pääoma | 12,6 | 1,1 | 13,7 |
| Pääomalaina | 25,4 | | 25,4 |
| Emoyhtiön omistajille kuuluva oma pääoma | 57,2 | 1,1 | 58,3 |
| Vähemmistöosuus | 2,0 | -1,9 | 0,1 |
| Oma pääoma yhteensä | 59,2 | -0,8 | 58,4 |
| Velat | | | |
| Pitkäaikaiset velat | | | |
| Korolliset velat | 48,1 | 4,3 | 52,4 |
| Korottomat velat | | | |
| Varaukset | 0,8 | | 0,8 |
| Lyhytaikaiset velat | | | |
| Korolliset velat | 51,9 | 0,8 | 52,7 |
| Korottomat velat | 28,8 | | 28,8 |
| Varaukset | 1,8 | 0,2 | 2,0 |
| Velat yhteensä | 131,4 | 5,2 | 136,6 |
| Oma pääoma ja velat yhteensä | 190,6 | 4,4 | 195,0 |

Tase 31.12.2004

| Me | FAS | | IFRS |
|------------------------------|--------------|---------------|--------------|
| | 31.12.2004 | IFRS-oikaisut | 31.12.2004 |
| Varat | | | |
| Pitkäaikaiset varat | 169,9 | 13,0 | 182,9 |
| Lyhytaikaiset varat | | | |
| Vaihto-omaisuus | 42,4 | | 42,4 |
| Saamiset | 59,6 | -13,7 | 45,9 |
| Rahavarat | 1,2 | | 1,2 |
| Lyhytaikaiset varat yhteensä | 103,2 | -13,7 | 89,5 |
| Varat yhteensä | 273,1 | -0,7 | 272,4 |

Oma pääoma ja velat

| | | | |
|--|--------------|-------------|--------------|
| Oma pääoma | | | |
| Osakepääoma | 19,2 | | 19,2 |
| Muu oma pääoma | 33,3 | -3,9 | 29,3 |
| Pääomalaina | 24,2 | | 24,2 |
| Emoyhtiön omistajille kuuluva oma pääoma | 76,7 | -3,9 | 72,8 |
| Vähemmistöosuus | 11,1 | -3,5 | 7,6 |
| Oma pääoma yhteensä | 87,8 | -7,5 | 80,3 |
| Velat | | | |
| Pitkäaikaiset velat | | | |
| Korolliset velat | 63,2 | 5,1 | 68,3 |
| Korottomat velat | 0,1 | | 0,1 |
| Varaukset | 0,9 | 0,0 | 0,9 |
| Lyhytaikaiset velat | | | |
| Korolliset velat | 49,9 | 1,2 | 51,1 |
| Korottomat velat | 70,6 | | 70,6 |
| Varaukset | 0,6 | 0,4 | 1,1 |
| Velat yhteensä | 185,3 | 6,7 | 192,1 |
| Oma pääoma ja velat yhteensä | 273,1 | -0,7 | 272,4 |

Avaava tase 1.1.2005

| Me | IFRS | | IFRS |
|------------------------------|--------------|-------------|--------------|
| | 1.1.2005 | IAS 39 | 1.1.2005 |
| Varat | | | |
| Pitkäaikaiset varat | 182,9 | | 182,9 |
| Lyhytaikaiset varat | | | |
| Vaihto-omaisuus | 42,4 | | 42,4 |
| Saamiset | 45,9 | -1,7 | 44,2 |
| Rahavarat | 1,2 | | 1,2 |
| Lyhytaikaiset varat yhteensä | 89,5 | -1,7 | 87,8 |
| Varat yhteensä | 272,4 | -1,7 | 270,7 |

Oma pääoma ja velat

| | | | |
|--|--------------|-------------|--------------|
| Oma pääoma | | | |
| Osakepääoma | 19,2 | | 19,2 |
| Muu oma pääoma | 29,3 | -0,7 | 28,6 |
| Pääomalaina | 24,2 | -24,2 | -0,0 |
| Emoyhtiön omistajille kuuluva oma pääoma | 72,8 | -24,9 | 47,8 |
| Vähemmistöosuus | 7,6 | | 7,6 |
| Oma pääoma yhteensä | 80,3 | -24,9 | 55,4 |
| Velat | | | |
| Pitkäaikaiset velat | | | |
| Korolliset velat | 68,3 | 19,8 | 88,1 |
| Korottomat velat | 0,1 | | 0,1 |
| Varaukset | 0,9 | | 0,9 |
| Lyhytaikaiset velat | | | |
| Korolliset velat | 51,1 | 3,3 | 54,4 |
| Korottomat velat | 70,6 | | 70,6 |
| Varaukset | 1,1 | | 1,1 |
| Velat yhteensä | 192,1 | 23,2 | 215,2 |
| Oma pääoma ja velat yhteensä | 272,4 | -1,7 | 270,7 |

Oman pääoman täsmäytyslaskelma, Me

| | 1.1.2004 | 31.12.2004 |
|---|-------------|-------------|
| Oma pääoma FAS ilman pääomalainaa | 33,9 | 63,5 |
| IAS 16 Kiinteistöjen uudelleenarvostus | 1,4 | -1,1 |
| IAS 37 Reklamaatioprovisio | -0,2 | -0,4 |
| IAS 36 Goodwill poistot ja arvonalentumiset | -0,8 | -0,2 |
| IAS 28 Goodwill osakkuusyhtiötuloksessa | - | 0,7 |
| IAS 12 Laskennalliset verot | 2,6 | -2,7 |
| IAS 28 Keskinäinen kiinteistöosakeyhtiö | -4,5 | -4,6 |
| IAS 17 Rahoitusleasing | 0,3 | 2,8 |
| IAS 2 Varaston arvostus | 0,2 | - |
| IFRS 3 De Globen hankinta | - | -1,8 |
| IFRS oikaisut yhteensä | -0,9 | -7,4 |
| Oma pääoma IFRS ilman pääomalainaa | 33,0 | 56,1 |
| Pääomalaina | 25,4 | 24,2 |
| Oma pääoma IFRS pääomalainan kanssa | 58,4 | 80,3 |

Tilikauden voiton täsmäytyslaskelma, Me

| | 31.12.2004 |
|---|-------------|
| Tilikauden voitto FAS:n mukaan | 20,6 |
| IAS 16 Kiinteistöjen uudelleenarvostus | -0,5 |
| IAS 37 Reklamaatioprovisio | -0,2 |
| IAS 36 Goodwill poistot ja arvonalentumiset | 0,5 |
| IAS 28 Goodwill osakkuusyhtiötuloksessa | 0,7 |
| IAS 12 Laskennalliset verot | -5,3 |
| IAS 28 Keskinäinen kiinteistöosakeyhtiö | -0,1 |
| IAS 17 Rahoitusleasing | 0,5 |
| IAS 2 Varaston arvostus | -0,2 |
| IFRS 3 De Globen hankinta | -0,2 |
| IFRS oikaisut yhteensä | -5,0 |
| Tilikauden voitto IFRS:n mukaan | 15,6 |

Emoyhtiön tilinpäätös

Luvut ovat miljoonissa euroissa, ellei toisin mainita.

Emoyhtiön tuloslaskelma 1.1. - 31.12.

| Me | Viite | 2005 | 2004 |
|----------------------------------|-------|------|------|
| LIIKEVAIHTO | 1) | 4,9 | 4,7 |
| Liiketoiminnan muut tuotot | 2) | 0,4 | 0,3 |
| Liiketoiminnan kulut | 3) | -6,0 | -7,3 |
| Poistot | 4) | -0,2 | -0,2 |
| LIIKEVOITTO | | -1,0 | -2,5 |
| Rahoitustuotot ja -kulut | 5) | 7,7 | -1,1 |
| TULOS RAHOITUSERIEN JÄLKEEN | | 6,8 | -3,5 |
| Satunnaiset erät | 6) | 2,2 | 2,3 |
| TULOS SATUNNAISTEN ERIEN JÄLKEEN | | 9,0 | -1,2 |
| Tilinpäätössiirrot | 7) | 0,0 | 0,0 |
| Välittömät verot | 8) | 0,8 | 1,0 |
| TILIKAUDEN VOITTO | | 9,8 | -0,2 |

Emoyhtiön tase 31.12.

| Me | | 2005 | 2004 |
|--|-----|-------|-------|
| VASTAAVAA | | | |
| PYSYVÄT VASTAAVAT | | | |
| Aineettomat hyödykkeet | 9) | 1,2 | 0,5 |
| Aineelliset hyödykkeet | 10) | 0,3 | 0,3 |
| Sijoitukset | 11) | 49,9 | 48,2 |
| | | 51,4 | 49,0 |
| VAIHTUVAT VASTAAVAT | | | |
| Pitkäaikaiset saamiset | 12) | 106,9 | 108,5 |
| Lyhytaikaiset saamiset | 12) | 7,0 | 6,2 |
| Rahat ja pankkisaamiset | | 1,8 | 1,0 |
| | | 115,7 | 115,7 |
| VASTAAVAA YHTEENSÄ | | 167,2 | 164,7 |
| VASTATTAVAA | | | |
| OMA PÄÄOMA | 14) | | |
| Osakepääoma | | 19,3 | 19,2 |
| Ylikurssirahasto | | 11,6 | 11,5 |
| Vararahasto | | 0,0 | 0,0 |
| Kertyneet voittovarot | | 8,6 | 13,7 |
| Tilikauden voitto | | 9,8 | -0,2 |
| Pääomalaina | 14) | 19,1 | 22,2 |
| | | 68,3 | 66,4 |
| TILINPÄÄTÖSSIIRTOJEN KERTYMÄ | 15) | 0,0 | 0,0 |
| VIERAS PÄÄOMA | 16) | | |
| Pitkäaikainen korollinen vieras pääoma | | 45,7 | 58,3 |
| Lyhytaikainen korollinen vieras pääoma | | 48,9 | 37,3 |
| Lyhytaikainen koroton vieras pääoma | | 4,2 | 2,6 |
| | | 98,9 | 98,3 |
| VASTATTAVAA YHTEENSÄ | | 167,2 | 164,7 |

Emoyhtiön rahoituslaskelma 1.1. - 31.12.

| Me | | 2005 | 2004 |
|--|--|------|------|
| LIIKETOIMINNAN RAHAVIRTA | | | |
| Voitto/tappio ennen satunnaisia eriä | | 6,8 | -3,5 |
| Suunnitelman mukaiset poistot | | 0,2 | 0,2 |
| Muut tuotot ja kulut, joihin ei liity maksua | | 0,0 | 0,0 |
| Pysyvien vastaavien myyntivoitot ja -tappiot | | -0,1 | 1,6 |
| Rahoitustuotot ja -kulut | | -7,7 | 1,1 |
| Rahavirta ennen käyttöpääoman muutosta | | -0,8 | -0,6 |

| Me | 2005 | 2004 |
|--|-------|-------|
| Käyttöpääoman muutos | | |
| Lyhytaikaisten korottomien liikesaamisten lisäys (-)/ vähennys (+) | -0,8 | -0,2 |
| Lyhytaikaisten korottomien velkojen lisäys (+)/ vähennys (-) | 0,8 | -1,0 |
| Liiketoiminnan rahavirta ennen rahoituseriä ja veroja | -0,8 | -1,9 |
| Maksetut korot ja maksut muista liiketoiminnan rahoituskuluista | -7,2 | -6,0 |
| Saadut osingot liiketoiminnasta | 9,0 | 0,1 |
| Saadut korot liiketoiminnasta | 8,0 | 6,3 |
| Rahavirta ennen satunnaisia eriä | 9,0 | -1,5 |
| Liiketoiminnan satunnaisista eristä johtuva rahavirta | 3,0 | 3,3 |
| LIIKETOIMINNAN RAHAVIRTA (A) | 12,0 | 1,8 |
| INVESTOINTIEN RAHAVIRTA | | |
| Investoinnit aineellisiin ja aineettomiin hyödykkeisiin | -0,0 | -0,2 |
| Pääomalinainasijoitukset konserniyrityksiin | -0,9 | -2,0 |
| Investoinnit tytäryritysosakkeisiin | -2,6 | -4,3 |
| Investoinnit osakkuusyritysosakkeisiin | - | -3,5 |
| Investoinnit muihin sijoituksiin | 0,0 | -0,0 |
| Lainasaamisten takaisinmaksut | 0,4 | 1,9 |
| Luovutustulot tytäryritysosakkeista | - | 4,0 |
| Luovutustulot osakkuusyritysosakkeista | 0,4 | 2,9 |
| Luovutustulot muista sijoituksista | 0,7 | 0,3 |
| INVESTOINTIEN RAHAVIRTA (B) | -2,2 | -0,9 |
| RAHOITUKSEN RAHAVIRTA | | |
| Maksullinen osakeanti | 0,1 | - |
| Pääomalinainan takaisinmaksu | -3,2 | -3,2 |
| Pääomalinainan nosto | 19,0 | - |
| Lyhytaikaisten lainojen nostot (+) / takaisinmaksut (-) | 11,6 | -13,1 |
| Pitkäaikaisten lainojen nostot (+) / takaisinmaksut (-) | -31,6 | 16,1 |
| Maksetut osingot | -4,8 | - |
| RAHOITUKSEN RAHAVIRTA (C) | -9,0 | -0,2 |
| RAHAVAROJEN MUUTOS (A + B + C) lisäys (+)/ vähennys (-) | 0,8 | 0,7 |
| Rahavarat tilikauden alussa | 1,0 | 0,2 |
| Sulautuneen yhtiön rahavarat | - | -0,0 |
| Rahavarat tilikauden lopussa | 1,8 | 1,0 |
| Muutos tilikauden aikana | 0,8 | 0,7 |

Tilinpäätöksen laadintaperiaatteet

Componenta Oyj:n tilinpäätös on laadittu Suomessa voimassa olevien lakien ja säännösten mukaisesti. Suomen lainsäädäntö perustuu Euroopan Unionin 4. ja 7. direktiivien määräyksiin.

Ulkomaanrahan määräiset tapahtumat

Ulkomaanrahan määräiset liiketapahtumat on kirjattu tapahtumapäivän kurssiin. Ulkomaanrahan määräiset saatavat ja velat on muunnettu euroiksi tilinpäätöspäivän Euroopan keskuspankin keskkurssin mukaan.

Valuutta- ja korkojohdannaissopimukset

Valuuttamääräiset avoimet johdannaiset on arvostettu tilinpäätöspäivän kurssiin. Valuutta- ja korkoriskien kattamiseksi tehdyt johdannaissopimukset kirjataan tuloslaskelmaan samanaikaisesti suojatun sitoumuksen kanssa. Valuuttaterminien arvon muutokset kirjataan tuloslaskelmaan siten, että korkojen osuus jaksotetaan korkotuotoiksi ja -kuluiksi, ja valuuttakurssiero kirjataan tulokseen silloin, kun myös niillä suojattu erä on kirjattu tilinpäätöksessä tulosvaikutteisesti.

Satunnaiset erät

Satunnaisiin eriin sisältyvät saadut konserniavustukset samoin kuin niihin liittyvät verot.

Leasing

Leasing-maksut on käsitelty vuokratuloina. Maksamattomat leasing sopimuksiin perustuvat leasingmaksut on esitetty tilinpäätöksen vastuissa.

Tilinpäätössiirtojen kertymä

Tilinpäätössiirtoja on poistoeron muutos. Suunnitelman mukaisten ja kirjanpidollisten poistojen erotuksen muutos esitetään tilinpäätössiirtona tuloslaskelmassa, ja suunnitelman mukaisten ja kirjanpidollisten poistojen kertynyt erotus esitetään taseessa tilinpäätössiirtojen kertymänä.

Emoyhtiön tilinpäätöksen liitetiedot

Tuloslaskelman liitetiedot

| | 2005 | 2004 |
|---|------|-------|
| 1. Liiketoiminnan muut tuotot | | |
| Vuokratuotot | 0,3 | 0,3 |
| Myyntivoitot osakkeista | 0,1 | 0,0 |
| Pysyvien vastaavien myyntivoitot | 0,0 | 0,0 |
| Julkiset avustukset | 0,0 | - |
| | 0,4 | 0,3 |
| 2. Liiketoiminnan kulut | | |
| Henkilöstökulut *) | -2,9 | -2,5 |
| Liiketoiminnan muut kulut | | |
| Vuokrat | -0,6 | -0,5 |
| Liiketoiminnan muut kulut | -2,6 | -4,3 |
| | -3,1 | -4,8 |
| Liiketoiminnan kulut yhteensä | -6,0 | -7,3 |
| *) Henkilöstökulut | | |
| Palkat ja palkkiot | -2,4 | -2,0 |
| Eläkkeet ja eläkevakuutusmaksut | -0,4 | -0,4 |
| Muut henkilöstökulut | -0,1 | -0,1 |
| | -2,9 | -2,5 |
| Johdon palkat, palkkiot ja luontoisedut | -0,3 | -0,2 |
| Erityisiä johdon eläkesitoumuksia ei ole. | | |
| 3. Poistot | | |
| Aineettomat hyödykkeet | | |
| Muut pitkävaikutteiset menot | -0,2 | -0,1 |
| Aineelliset hyödykkeet | | |
| Koneet ja kalusto | -0,1 | -0,1 |
| Poistot yhteensä | -0,2 | -0,2 |
| 4. Rahoitustuotot ja -kulut | | |
| Osinkotuotot | | |
| Konserniyrityksiltä | 8,8 | 0,0 |
| Osakkuusyrityksiltä | 1,0 | 0,0 |
| Muilta | 1,1 | 0,1 |
| | 9,0 | 0,2 |
| Korkotuotot ja muut rahoitustuotot | | |
| Korkotuotot ja muut rahoitustuotot konserniyrityksiltä | 5,7 | 5,1 |
| Korkotuotot ja muut rahoitustuotot muilta | 2,7 | 3,8 |
| | 8,4 | 8,9 |
| Korkokulut ja muut rahoituskulut | | |
| Korkokulut ja muut rahoituskulut konserniyrityksille | -0,9 | -0,3 |
| Korkokulut ja muut rahoituskulut muille | -8,8 | -9,8 |
| | -9,7 | -10,1 |
| Rahoitustuotot ja -kulut yhteensä | 7,7 | -1,1 |
| Eriin 'Rahoitustuotot ja -kulut' sisältyy kurssieroja (netto) | | |
| Saman konsernin yrityksille | -0,5 | 0,3 |
| Muille | 0,3 | -0,4 |
| | -0,2 | -0,1 |
| 5. Satunnaiset erät | | |
| Satunnaiset tuotot | | |
| Saatu konserniavustus | 3,0 | 3,3 |
| Satunnaisiin eriin liittyvät verot | -0,8 | -1,0 |
| Satunnaiset erät yhteensä | 2,2 | 2,3 |
| 6. Tilinpäätössiirrot | | |
| Poistoeron muutos | | |
| Muut pitkävaikutteiset menot | 0,0 | 0,0 |
| Koneet ja kalusto | 0,0 | 0,0 |
| | 0,0 | 0,0 |
| 7. Verot | | |
| Välittömät verot tilikaudelta | - | - |
| Joista satunnaisiin eriin liittyviä veroja | 0,8 | 1,0 |
| | 0,8 | 1,0 |

Taseen liitetiedot

| | 2005 | 2004 |
|---|-------|-------|
| 8. Pysyvät vastaavat | | |
| Aineettomat hyödykkeet | | |
| Muut pitkävaikutteiset menot | | |
| Hankintameno 1.1. | 0,8 | 0,7 |
| Lisäykset | 0,1 | 0,1 |
| Hankintameno 31.12. | 1,0 | 0,8 |
| Kertyneet poistot 1.1. | -0,4 | -0,2 |
| Tilikauden poistot | -0,2 | -0,1 |
| Kertyneet poistot 31.12. | -0,5 | -0,4 |
| Tasearvo 31.12. | 0,4 | 0,5 |
| Ennakkomaksut | | |
| Hankintameno vuoden alussa | - | - |
| Lisäykset | 0,8 | - |
| Tasearvo vuoden lopussa | 0,8 | - |
| Aineelliset hyödykkeet | | |
| Koneet ja kalusto | | |
| Hankintameno 1.1. | 0,5 | 0,4 |
| Lisäykset | 0,0 | 0,1 |
| Vähennykset | 0,0 | - |
| Hankintameno 31.12. | 0,5 | 0,5 |
| Kertyneet poistot 1.1. | -0,2 | -0,1 |
| Vähennysten kertyneet poistot | 0,0 | - |
| Tilikauden poistot | -0,1 | -0,1 |
| Kertyneet poistot 31.12. | -0,3 | -0,2 |
| Tasearvo 31.12. | 0,2 | 0,2 |
| Muut aineelliset hyödykkeet | | |
| Hankintameno 1.1. | 0,1 | 0,1 |
| Lisäykset | - | 0,0 |
| Hankintameno 31.12. | 0,1 | 0,1 |
| Sijoitukset | | |
| Konserniyritysosakkeet | | |
| Hankintameno 1.1. | 41,4 | 41,2 |
| Lisäykset | 2,6 | 4,3 |
| Vähennykset | - | -4,0 |
| Tasearvo 31.12. | 44,1 | 41,4 |
| Osakkuusyritysosakkeet | | |
| Hankintameno 1.1. | 4,0 | 0,5 |
| Lisäykset | 0,0 | 3,5 |
| Vähennykset | -0,3 | - |
| Tasearvo 31.12. | 3,7 | 4,0 |
| Muut osakkeet ja osuudet | | |
| Hankintameno 1.1. | 0,2 | 0,4 |
| Lisäykset | - | 0,0 |
| Vähennykset | -0,1 | -0,2 |
| Siirrot erien välillä | 0,0 | - |
| Tasearvo 31.12. | 0,1 | 0,2 |
| Pääomalainasijoitukset konserniyrityksiin | | |
| Hankintameno 1.1. | 2,0 | - |
| Lisäykset | - | 2,0 |
| Tasearvo 31.12. | 2,0 | 2,0 |
| Muut sijoitukset | | |
| Hankintameno 1.1. | 0,6 | 0,7 |
| Vähennykset | -0,6 | -0,1 |
| Siirrot erien välillä | 0,0 | - |
| Muuntoero | - | 0,0 |
| Tasearvo 31.12. | 0,0 | 0,6 |
| 9. Pitkäaikaiset saamiset | | |
| Konserniyrityksiltä | | |
| Lainasaamiset | 106,4 | 106,9 |
| Osakkuusyrityksiltä | | |
| Lainasaamiset | 0,1 | 0,1 |
| Muilta | | |
| Lainasaamiset | 0,5 | 0,6 |
| Muut saamiset | - | 0,9 |
| Pitkäaikaiset saamiset yhteensä | 106,9 | 108,5 |
| 10. Lyhytaikaiset saamiset | | |
| Konserniyrityksiltä | | |
| Myyntisaamiset | 0,6 | 0,4 |
| Lainasaamiset | 1,0 | - |
| Muut saamiset | 3,0 | 3,3 |
| Siirtosaamiset | 0,4 | 0,1 |
| | 5,1 | 3,8 |

Emoyhtiön tilinpäätöksen liitetiedot

Luvut ovat miljoonissa euroissa, ellei toisin mainita.

| | 2005 | 2004 |
|---|------|------|
| Muut lyhytaikaiset saamiset | | |
| Myyntisaamiset | 0,0 | 0,0 |
| Lainasaamiset | 0,1 | 0,1 |
| Muut saamiset | 0,1 | 0,3 |
| Siirtosaamiset | 1,6 | 2,0 |
| | 1,9 | 2,5 |
| Lyhytaikaiset saamiset yhteensä | 7,0 | 6,2 |
| Siirtosaamisten erittely | | |
| Lainojen järjestelypalkkioiden jaksotus | 0,8 | 0,7 |
| Emissiotappion jaksotus | 0,6 | 1,1 |
| Korkosaamiset | 0,7 | 0,2 |
| Kurssovoitot | 0,0 | 0,1 |
| Vakuutusmaksut | 0,0 | 0,0 |
| Vuokrat | 0,0 | - |
| Muut | - | 0,0 |
| | 2,1 | 2,1 |
| 11. Osakepääoma ja optio-oikeudet | | |
| Yhtiön osakepääoma 31.12.2005 oli 19 257 418 euroa ja se jakautui 9 628 709 osakkeeseen, joista kullakin on yksi ääni. Osakkeen nimellisarvo on 2,00 euroa. Optio-oikeudet, katso konsernitilinpäätöksen liitetietojen kohta 24. Osakeperusteiset maksut. | | |
| 12. Oma pääoma | | |
| Osakepääoma tilikauden alussa | 19,2 | 19,2 |
| Uusmerkintä | 0,0 | - |
| Osakepääoma tilikauden lopussa | 19,3 | 19,2 |
| Ylikurssirahasto tilikauden alussa | 11,5 | 11,5 |
| Emissiovoitto | 0,0 | - |
| Ylikurssirahasto tilikauden lopussa | 11,6 | 11,5 |
| Vararahasto tilikauden alussa | 0,0 | 0,0 |
| Vararahasto tilikauden lopussa | 0,0 | 0,0 |
| Kertyneet voittovarat tilikauden alussa | 13,4 | 13,7 |
| Osingonjako | -4,8 | - |
| Tilikauden voitto | 9,8 | -0,2 |
| Pääomalaina tilikauden alussa | 22,2 | 25,4 |
| Pääomalainan takaisinmaksu | -3,2 | -3,2 |
| Pääomalaina tilikauden lopussa | 19,1 | 22,2 |
| Oma pääoma yhteensä | 68,3 | 66,4 |
| Omasta pääomasta on voitonjakokelpoisia varoja | 18,4 | 13,4 |
| 13. Pääomalainan ehdot | | |
| Katso konsernitilinpäätöksen liitetietojen kohta 27. Pääomalainat. | | |
| 14. Tilinpäätössiirtojen kertymä | | |
| Kertynyt poistoero | | |
| Muut pitkävaikutteiset menot | 0,0 | 0,0 |
| Koneet ja kalusto | 0,0 | - |
| | 0,0 | 0,0 |
| 15. Vieras pääoma | | |
| Korollinen vieras pääoma | 94,6 | 95,7 |
| Koroton vieras pääoma | 4,2 | 2,6 |
| | 98,9 | 98,3 |
| 16. Pitkäaikainen vieras pääoma | | |
| Korollinen vieras pääoma | | |
| Lainat rahoituslaitoksilta | 22,9 | 43,5 |
| Vaihtovelkakirjalaina | 19,0 | - |
| Eläkelainat | 1,0 | 1,4 |
| Lainat konserniyrityksiltä | 2,8 | 13,4 |
| | 45,7 | 58,3 |
| Pitkäaikaiset lainat erääntyvät maksettavaksi seuraavasti | | |
| 2007 | 1,6 | |
| 2008 - 2010 | 43,4 | |
| 2011 - | 0,7 | |
| Yli viiden vuoden päästä maksettavaksi erääntyvät lainat | | |
| Rahalaitoslainat | 0,6 | 0,7 |
| Eläkelainat | 0,1 | 0,2 |
| | 0,7 | 0,9 |
| 17. Lyhytaikainen vieras pääoma | | |
| Korollinen vieras pääoma | | |
| Lainat rahoituslaitoksilta | 1,2 | 1,2 |
| Eläkelainat | 0,4 | 0,5 |
| Lainat konserniyrityksiltä | 1,8 | 0,9 |
| Muut velat | 45,6 | 34,8 |
| | 48,9 | 37,3 |

| | 2005 | 2004 |
|--|------|------|
| Koroton vieras pääoma | | |
| Velat konserniyrityksille | | |
| Ostovelat | 0,1 | 0,0 |
| Siirtovelat | 0,1 | 0,1 |
| | 0,1 | 0,1 |
| Velat muille | | |
| Ostovelat | 0,7 | 0,4 |
| Muut velat | 0,2 | 0,1 |
| Siirtovelat | 3,2 | 2,0 |
| | 4,1 | 2,5 |
| Lyhytaikainen koroton vieras pääoma yhteensä | 4,2 | 2,6 |
| Lyhytaikainen vieras pääoma yhteensä | 53,2 | 40,0 |
| Siirtovelkojen erittely | | |
| Korkojaksotukset | 2,5 | 1,7 |
| Eläkekulujen jaksotus | 0,0 | 0,0 |
| Vuosiomapalkat sosiaalikuluihin | 0,4 | 0,3 |
| Kursstappiot | 0,2 | 0,0 |
| Luotonvarausprovisio | 0,1 | - |
| Muut | 0,0 | 0,0 |
| | 3,3 | 2,1 |

18. Annetut vakuudet, vastuusitoumukset ja muut vastuut

| | | |
|----------------------------|------|-----|
| Yrityskiinnitykset | | |
| Omista veloitteista | 2,5 | 2,5 |
| Pantit | | |
| Omista veloitteista | 1,9 | 1,9 |
| Konserniyritysten puolesta | 4,7 | 4,7 |
| | 6,6 | 6,6 |
| Takaukset | | |
| Konserniyritysten puolesta | 13,4 | 9,3 |
| Muiden puolesta | 0,3 | - |
| | 13,6 | 9,3 |
| Muut vastuut *) | 3,3 | 0,9 |

*) Sisältää Euroopan komission 20.10.2005 antaman päätöksen, jossa Componenta Oyj veloitetaan palauttamaan Karkkilan kaupungille väitettyä EY:n perustamissopimuksen vastaista valtiontukea yhteensä 2,4 miljoonaa euroa korkoineen siitä päivästä lukien, kun tuki on asetettu Componenta Oyj:n käyttöön (2,6 Me 31.12.2005). Komission päätöksessä väitetty takaisinperittävä tuki muodostuu kahdesta erästä seuraavasti:

1. Karkkilan kaupungin Componenta Oyj:lle maksama kauppahinta Karkkilan Keskustakiinteistöt Oy:n osakkeista määrältään 0,7 Me.
 2. Karkkilan Keskustakiinteistöt Oy:n Componenta Oyj:lle maksama osakaslainasaatava määrältään 1,7 Me.
- Componenta Oyj on valittanut Euroopan komission päätöksestä Euroopan Yhteisöjen ensimmäisen oikeusasteen tuomioistuimeen 29.12.2005 jätetyllä kanteella.

| | | |
|--|------|------|
| Leasingsopimuksista maksettavat määrät | | |
| Seuraavana vuonna | 0,2 | 0,2 |
| Yli vuoden kuluttua | 0,4 | 0,4 |
| | 0,7 | 0,6 |
| Velat, joiden vakuudeksi on annettu kiinnityksiä, pantteja tai muita vakuuksia | | |
| Velat, joiden vakuudeksi on annettu kiinnityksiä | | |
| Rahalaitoslainat | 16,1 | 16,2 |
| Eläkelainat | 1,4 | 1,9 |
| | 17,5 | 18,1 |
| Velat, joiden vakuudeksi on annettu pantteja | | |
| Rahalaitoslainat | 6,2 | 6,5 |

19. Johdannaisopimukset

| | 2005 Nimellisarvo | 2005 Käypä arvo | 2004 Nimellisarvo | 2004 Käypä arvo |
|---|----------------------|--------------------|----------------------|--------------------|
| Valuuttajohdannaiset | | | | |
| Terminisopimukset | 37,7 | 0,0 | 33,0 | 0,1 |
| Valuutanvaihtosopimukset | 1,1 | 0,0 | 1,8 | 0,0 |
| Korkojohdannaiset | | | | |
| Korko-optiot | 6,0 | 0,0 | 6,0 | 0,0 |
| Korkotermit | 13,0 | 0,0 | - | - |
| Koronvaihtosopimukset | 51,0 | 0,0 | 29,0 | -0,3 |
| Konsernin sisäiset valuuttajohdannaiset | | | | |
| Terminisopimukset | 13,4 | 0,0 | 16,1 | 0,1 |
| Joista tulevia rahavirtoja suojaa | 9,1 | 0,0 | 12,6 | 0,1 |

Sopimuksen käypä arvo on tilinpäätöspäivän markkinahinnan perusteella laskettu voitto tai tappio sopimuksen sulkemisesta. Johdannaisopimusten nimellisarvot eivät välttämättä vastaa osapuolten vaihtamia rahasuorituksia, eivätkä siten yksin tarkasteltuna anna kuvaa yhtiön riskiasemasta.

Konsernin kehitys

Konsernin kehitys 2001 - 2005

| Me | FAS 2001 | FAS 2002 | FAS 2003 | FAS 2004 | IFRS 2004 | IFRS 2005 |
|---|-------------|-------------|-------------|-------------|--------------|--------------|
| Liikevaihto | 193,8 | 180,8 | 177,8 | 316,1 | 316,0 | 343,2 |
| Liikevoitto | 8,3 | 7,0 | 0,1 | 23,1 | 25,7 | 9,9 |
| Rahoitustuotot ja -kulut | -6,0 | -9,1 | -7,6 | -7,6 | -7,9 | -8,9 |
| Tulos rahoitusserien jälkeen | 2,3 | -2,1 | -7,5 | 15,6 | 17,9 | 1,0 |
| Tilikauden tulos | 7,4 | 1,0 | -4,5 | 20,6 | 15,6 | 2,5 |
| Tilaukanta kauden lopussa | 26,5 | 24,9 | 25,1 | 59,2 | 59,2 | 60,4 |
| Liikevaihdon muutos, % | -14,1 | -6,7 | -1,7 | 77,8 | 77,7 | 8,6 |
| Viennin ja ulkomaantoimintojen osuus, % | 72,0 | 72,0 | 71,0 | 81,4 | 81,4 | 81,9 |

Konsernin kehitys 2001 - 2005 ilman kertaluontoisia eriä

| Me | FAS 2001 | FAS 2002 | FAS 2003 | FAS 2004 | IFRS 2004 | IFRS 2005 |
|------------------------------|-------------|-------------|-------------|-------------|--------------|--------------|
| Liikevaihto | 193,8 | 180,8 | 177,8 | 316,1 | 316,0 | 343,2 |
| Liikevoitto | 4,0 | 2,8 | 8,1 | 11,4 | 12,5 | 6,6 |
| Rahoitustuotot ja -kulut | -6,0 | -9,1 | -7,6 | -7,6 | -7,9 | -8,9 |
| Tulos rahoitusserien jälkeen | -2,0 | -6,3 | 0,5 | 3,9 | 4,6 | -2,4 |

| | FAS 31.12.2001 | FAS 31.12.2002 | FAS 31.12.2003 | FAS 31.12.2004 | IFRS 31.12.2004 | IFRS 31.12.2005 |
|---|-------------------|-------------------|-------------------|-------------------|--------------------|--------------------|
| Taseen loppusumma | 217 | 218 | 191 | 273 | 272 | 269 |
| Korolliset nettovelat, pääomalaina velkana | 141 | 145 | 125 | 136 | 142 | 145 |
| Korolliset nettovelat, pääomalaina omana pääomana | 112 | 117 | 99 | 112 | 118 | 107 |
| Sijoitettu pääoma | 186 | 188 | 159 | 201 | 200 | 198 |
| Sijoitetun pääoman tuotto, % | 5,6 | 4,4 | 0,8 | 13,1 | 14,2 | 5,0 |
| Oman pääoman tuotto, % | 20,0 | 2,5 | -11,8 | 35,5 | 28,1 | 4,2 |
| Omavaraisuusaste, % | 18,7 | 18,2 | 17,8 | 23,3 | 20,6 | 18,1 |
| Omavaraisuusaste, %, pääomalaina omana pääomana | 32,0 | 31,4 | 31,1 | 32,1 | 29,5 | 32,1 |
| Net gearing, %, pääomalaina velkana | 348,0 | 365,0 | 368,3 | 214,2 | 253,8 | 297,5 |
| Net gearing, %, pääomalaina omana pääomana | 162,3 | 170,5 | 167,7 | 127,5 | 147,0 | 123,7 |
| Bruttoinvestoinnit | 53,1 | 9,8 | 1,6 | 35,1 | 37,0 | 25,1 |
| Henkilöstön lukumäärä tilikauden lopussa | 1 741 | 1 616 | 1 565 | 2 213 | 2 213 | 2 185 |
| Henkilöstö keskimäärin tilikaudella | 1 810 | 1 705 | 1 595 | 2 168 | 2 168 | 2 214 |

Konsernin kehitys liiketoimintaryhmittäin

| Liikevaihto, Me | 1.1. - 31.12.2004 | 1.1. - 31.12.2005 |
|------------------------------|-------------------|-------------------|
| Componenta Valukomponentit | 166,1 | 175,2 |
| De Globe | 109,4 | 120,5 |
| Valukomponentit yhteensä | 275,5 | 295,4 |
| Muu liiketoiminta | 40,4 | 47,8 |
| Componenta-konserni yhteensä | 316,0 | 343,2 |

| Liikevoitto, Me | 1.1. - 31.12.2004 | 1.1. - 31.12.2005 |
|------------------------------|-------------------|-------------------|
| Componenta Valukomponentit | 12,4 | 5,2 |
| De Globe | -1,1 | -0,7 |
| Valukomponentit yhteensä | 11,3 | 4,5 |
| Muu liiketoiminta | 14,4 | 5,4 |
| Componenta-konserni yhteensä | 25,7 | 9,9 |

| Tilaukanta, Me | 31.12.2004 | 31.12.2005 |
|------------------------------|------------|------------|
| Componenta Valukomponentit | 27,3 | 28,3 |
| De Globe | 23,9 | 25,8 |
| Valukomponentit yhteensä | 51,2 | 54,1 |
| Muu liiketoiminta | 8,0 | 6,3 |
| Componenta-konserni yhteensä | 59,2 | 60,4 |

Konsernin kehitys

Konsernin kehitys neljännesvuosittain

| Me | Q1/2004 | Q2/2004 | Q3/2004 | Q4/2004 | Q1/2005 | Q2/2005 | Q3/2005 | Q4/2005 |
|-----------------------------|---------|---------|---------|---------|---------|---------|---------|---------|
| Liikevaihto | 73,0 | 81,1 | 70,4 | 91,4 | 93,2 | 95,3 | 72,4 | 82,3 |
| Liikevoitto | 15,9 | 4,3 | 1,9 | 3,6 | 3,9 | 8,6 | -1,9 | -0,7 |
| Nettorahoituskulut | -1,8 | -1,8 | -1,9 | -2,4 | -2,1 | -2,2 | -2,3 | -2,3 |
| Tulos rahoituserien jälkeen | 14,1 | 2,6 | 0,0 | 1,3 | 1,8 | 6,4 | -4,2 | -3,0 |

Liiketoimintaryhmien kehitys neljännesvuosittain

| Liikevaihto, Me | Q1/2004 | Q2/2004 | Q3/2004 | Q4/2004 | Q1/2005 | Q2/2005 | Q3/2005 | Q4/2005 |
|------------------------------|---------|---------|---------|---------|---------|---------|---------|---------|
| Componenta Valukomponentit | 38,7 | 43,0 | 37,3 | 47,1 | 45,6 | 48,4 | 36,9 | 44,3 |
| De Globe | 25,2 | 28,1 | 25,0 | 31,1 | 33,2 | 33,4 | 26,6 | 27,3 |
| Valukomponentit yhteensä | 63,9 | 71,1 | 62,3 | 78,2 | 78,6 | 81,7 | 63,5 | 71,5 |
| Muu liiketoiminta | 9,1 | 9,9 | 8,1 | 13,2 | 14,6 | 13,6 | 8,9 | 10,8 |
| Componenta-konserni yhteensä | 73,0 | 81,1 | 70,4 | 91,4 | 93,2 | 95,3 | 72,4 | 82,3 |

| Liikevoitto, Me | Q1/2004 | Q2/2004 | Q3/2004 | Q4/2004 | Q1/2005 | Q2/2005 | Q3/2005 | Q4/2005 |
|------------------------------|---------|---------|---------|---------|---------|---------|---------|---------|
| Componenta Valukomponentit | 2,0 | 4,2 | 1,7 | 4,5 | 1,6 | 3,0 | -0,4 | 1,1 |
| De Globe | 0,1 | 0,1 | -0,4 | -0,9 | 0,7 | 1,0 | -1,1 | -1,3 |
| Valukomponentit yhteensä | 2,1 | 4,3 | 1,3 | 3,6 | 2,3 | 4,0 | -1,5 | -0,2 |
| Muu liiketoiminta | 13,8 | 0,0 | 0,6 | 0,0 | 1,6 | 4,6 | -0,4 | -0,5 |
| Componenta-konserni yhteensä | 15,9 | 4,3 | 1,9 | 3,6 | 3,9 | 8,6 | -1,9 | -0,7 |

| Tilaukanta kauden lopussa, Me | Q1/2004 | Q2/2004 | Q3/2004 | Q4/2004 | Q1/2005 | Q2/2005 | Q3/2005 | Q4/2005 |
|-------------------------------|---------|---------|---------|---------|---------|---------|---------|---------|
| Componenta Valukomponentit | 22,7 | 27,2 | 29,7 | 27,3 | 29,5 | 31,4 | 28,5 | 28,3 |
| De Globe | 19,9 | 20,0 | 22,3 | 23,9 | 25,7 | 23,6 | 20,7 | 25,8 |
| Valukomponentit yhteensä | 42,6 | 47,2 | 52,0 | 51,2 | 55,2 | 55,1 | 49,2 | 54,1 |
| Muu liiketoiminta | 5,5 | 5,4 | 7,9 | 8,0 | 8,6 | 7,4 | 6,4 | 6,3 |
| Componenta-konserni yhteensä | 48,0 | 52,6 | 59,9 | 59,2 | 63,8 | 62,4 | 55,6 | 60,4 |

Konsernin kehitys ilman kertaluontoisia eriä

| Me | 1.1. - 31.12.2004 | 1.1. - 31.12.2005 |
|-----------------------------|-------------------|-------------------|
| Liikevaihto | 316,0 | 343,2 |
| Liikevoitto | 12,5 | 6,6 |
| Nettorahoituskulut | -7,9 | -8,9 |
| Tulos rahoituserien jälkeen | 4,6 | -2,4 |

Konsernin kehitys liiketoimintaryhmittäin ilman kertaluontoisia eriä

| Liikevoitto, Me | 1.1. - 31.12.2004 | 1.1. - 31.12.2005 |
|------------------------------|-------------------|-------------------|
| Componenta Valukomponentit | 12,4 | 5,2 |
| De Globe | -1,7 | -0,7 |
| Valukomponentit yhteensä | 10,7 | 4,5 |
| Muu liiketoiminta | 1,8 | 2,1 |
| Componenta-konserni yhteensä | 12,5 | 6,6 |

Konsernin kehitys neljännesvuosittain ilman kertaluontoisia eriä

| Me | Q1/2004 | Q2/2004 | Q3/2004 | Q4/2004 | Q1/2005 | Q2/2005 | Q3/2005 | Q4/2005 |
|-----------------------------|---------|---------|---------|---------|---------|---------|---------|---------|
| Liikevaihto | 73,0 | 81,1 | 70,4 | 91,4 | 93,2 | 95,3 | 72,4 | 82,3 |
| Liikevoitto | 2,3 | 4,5 | 1,8 | 3,9 | 3,8 | 4,7 | -1,6 | -0,3 |
| Nettorahoituskulut | -1,8 | -1,8 | -1,9 | -2,4 | -2,1 | -2,2 | -2,3 | -2,3 |
| Tulos rahoituserien jälkeen | 0,5 | 2,7 | -0,1 | 1,5 | 1,7 | 2,5 | -4,0 | -2,6 |

Liiketoimintaryhmien kehitys neljännesvuosittain ilman kertaluontoisia eriä

| Liikevoitto, Me | Q1/2004 | Q2/2004 | Q3/2004 | Q4/2004 | Q1/2005 | Q2/2005 | Q3/2005 | Q4/2005 |
|------------------------------|---------|---------|---------|---------|---------|---------|---------|---------|
| Componenta Valukomponentit | 2,0 | 4,2 | 1,7 | 4,5 | 1,6 | 3,0 | -0,4 | 1,1 |
| De Globe | 0,1 | 0,1 | -0,4 | -1,5 | 0,7 | 1,0 | -1,1 | -1,3 |
| Valukomponentit yhteensä | 2,1 | 4,3 | 1,3 | 3,0 | 2,3 | 4,0 | -1,5 | -0,2 |
| Muu liiketoiminta | 0,2 | 0,2 | 0,5 | 0,9 | 1,5 | 0,7 | -0,1 | -0,1 |
| Componenta-konserni yhteensä | 2,3 | 4,5 | 1,8 | 3,9 | 3,8 | 4,7 | -1,6 | -0,3 |

Osakkeenomistajat ja osakkeet

Suurimmat osakkeenomistajat 31.12.2005

| Osakkaan nimi | Osakkeet | Osuus % äänivallasta |
|--|------------------|-------------------------|
| 1 Lehtonen Heikki | 3 806 131 | 39,53 |
| Cabana Trade S.A. | 3 676 731 | |
| Oy Högfors-Trading Ab | 115 900 | |
| Lehtonen Heikki | 13 500 | |
| 2 Etra-Invest Oy Ab | 1 500 000 | 15,58 |
| 3 Inkinen Simo-Pekka | 462 844 | 4,81 |
| 4 Sijoitusrahasto OP-Arvo Osake | 308 800 | 3,21 |
| 5 Nordea Henkivakuutus Suomi Oyj | 262 825 | 2,73 |
| 6 Eläkevakuutusosakeyhtiö Veritas | 261 400 | 2,71 |
| 7 Keskinäinen Eläkevakuutusyhtiö Ilmarinen | 257 600 | 2,68 |
| 8 Lehtonen Anna-Maria | 178 823 | 1,86 |
| 9 Lehtonen Yrjö M | 111 040 | 1,15 |
| 10 Bergholm Heikki | 101 000 | 1,05 |
| 11 Fondita Nordic Small Cap Placfond | 100 000 | 1,04 |
| 12 Hietala Pekka | 97 000 | 1,01 |
| 13 Laakkonen Mikko | 80 000 | 0,83 |
| 14 Suomen Kulttuurirahasto | 75 000 | 0,78 |
| 15 Placeringsfonden Aktia Capital | 67 600 | 0,70 |
| Hallintarekisteröidyt osakkeet | 234 126 | 2,43 |
| Muut osakkaat | 1 724 520 | 17,91 |
| Yhteensä | 9 628 709 | 100,00 |

Hallituksen jäsenten omistusosuus on 40,6 %. Kaikilla osakkeilla on yhtäläinen äänioikeus. Hallituksen jäsenten osuus optioista on 10,8 %. Jos kaikki optiot konvertoidaan osakkeiksi, hallituksen jäsenten omistusosuus muuttuu 39,3 %:iin.

Osakkeenomistus suuruusluokittain 31.12.2005

| Osakkeiden lukumäärä | Osakkaita | | Osakkeita | |
|--|--------------|---------------|------------------|---------------|
| | kpl | % | kpl | % |
| 1 - 100 | 160 | 10,85 | 10 102 | 0,10 |
| 101 - 500 | 678 | 46,00 | 192 100 | 2,00 |
| 501 - 1 000 | 344 | 23,34 | 283 619 | 2,95 |
| 1 001 - 5 000 | 224 | 15,20 | 508 356 | 5,28 |
| 5 001 - 10 000 | 26 | 1,76 | 195 078 | 2,03 |
| 10 001 - 50 000 | 22 | 1,49 | 425 765 | 4,42 |
| 50 001 - 100 000 | 8 | 0,54 | 633 800 | 6,58 |
| 100 001 - 500 000 | 10 | 0,68 | 2 203 158 | 22,88 |
| 500 001 - | 2 | 0,14 | 5 176 731 | 53,76 |
| Yhteensä = liikkeellelaskettu määrä | 1 474 | 100,00 | 9 628 709 | 100,00 |

Osakkeenomistuksen jakauma sektoreittain 31.12.2005

| | % |
|--|--------------|
| Kotimaiset yritykset | 18,48 |
| Rahoitus- ja vakuutuslaitokset | 8,62 |
| Julkisyhteisöt | 5,40 |
| Voittoa tavoittelemattomat yhteisöt | 1,59 |
| Kotitaloudet | 25,17 |
| Hallintarekisteröidyt osakkeet ja muu ulkomaalaisomistus | 40,74 |
| Yhteensä | 100,0 |

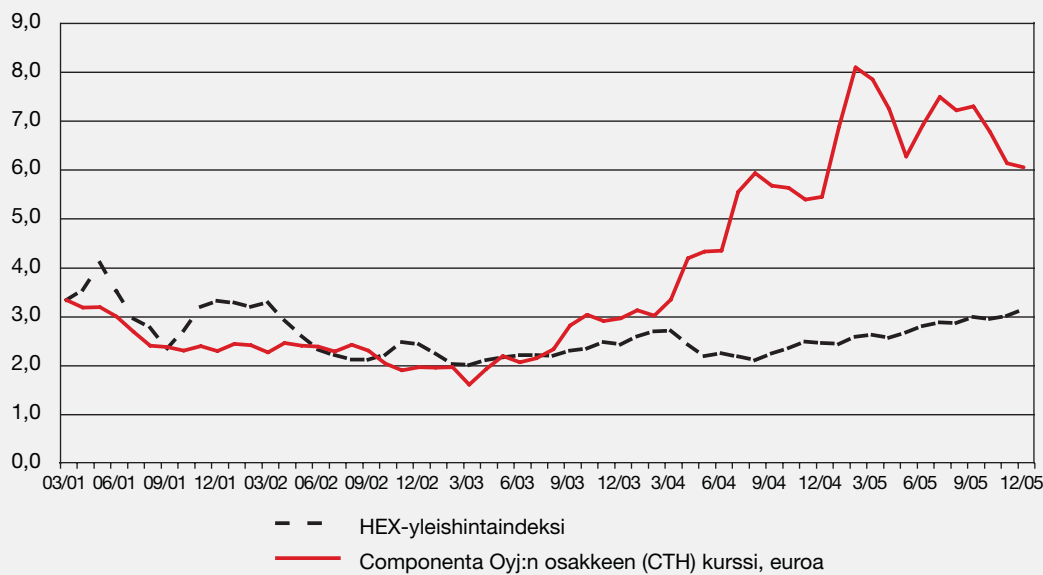
Osakkeenomistajat ja osakkeet

Osakekohtaiset tunnusluvut

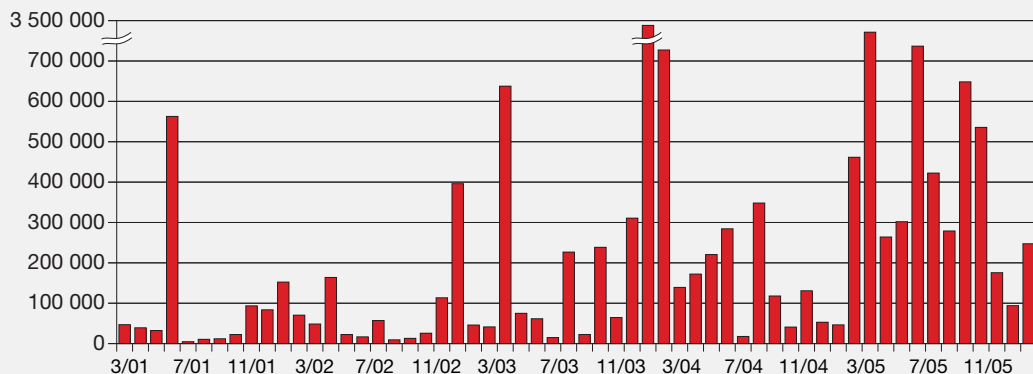
| | 2005 | 2004 |
|---|-------|-------|
| Tulos/osake (EPS), e | 0,26 | 1,62 |
| Tulos/osake (EPS) laimennuksella, e | 0,26 | 1,62 |
| Oma pääoma/osake, e | 5,04 | 5,05 |
| Osinko/osake, e *) | 0,00 | 0,50 |
| Osinko/tulos, % | 0,00 | 30,83 |
| Efektiiivinen osinkotuotto, % | 0,00 | 9,43 |
| Hinta/voitto-suhde (P/E-luku) | 22,76 | 3,27 |
| Osakkeen kurssi tilikauden lopussa, e | 5,95 | 5,30 |
| Osakkeen keskipörssi, e | 7,11 | 4,15 |
| Alin kurssi, e | 5,32 | 2,85 |
| Ylin kurssi, e | 9,44 | 6,25 |
| Osakkeen markkina-arvo tilikauden lopussa, Me | 57,3 | 51,0 |
| Pörssivaihto, 1 000 kpl | 4 938 | 2 299 |
| Pörssivaihto, % kokonaismäärästä | 51,3 | 23,9 |
| Osakkeiden keskimääräinen lukumäärä tilikaudella, 1 000 kpl | 9 622 | 9 615 |
| Osakkeiden lukumäärä tilikauden lopussa, 1 000 kpl | 9 629 | 9 615 |

*) Vuonna 2005 hallituksen esitys.

Componenta Oyj:n (CTH) osakkeen kurssikehitys vuosina 2001 - 2005, e



Componenta Oyj:n (CTH) osakkeen kuukausivaihto vuosina 2001 - 2005, kpl



Tunnuslukujen laskentakaavat

| | | |
|---|---|--|
| Oman pääoman tuotto-% (ROE) | = | $\frac{\text{Tulos rahoituserien jälkeen} - \text{verot}}{\text{Oma pääoma ilman pääomalainoja} + \text{vähemmistöosuus}} \times 100$ (vuosineljännesten keskiarvo) |
| Sijoitetun pääoman tuotto-% (ROI) | = | $\frac{\text{Tulos rahoituserien jälkeen} + \text{korko- ja muut rahoituskulut}}{\text{Taseen loppusumma} - \text{korottomat velat}} \times 100$ (vuosineljännesten keskiarvo) |
| Omavaraisuusaste, % | = | $\frac{\text{Oma pääoma ilman pääomalainoja} + \text{vähemmistöosuus}}{\text{Taseen loppusumma} - \text{saadut ennakot}} \times 100$ |
| Tulos/osake, e (EPS) | = | $\frac{\text{Tulos rahoituserien jälkeen} - \text{verot} \pm \text{vähemmistöosuus}}{\text{Osakkeiden keskimääräinen lukumäärä tilikaudella}}$ |
| Tulos/osake, e, laimennusvaikutuksella | = | Kuten yllä, mutta osakemäärään on lisätty optioiden oikeuttama osakemäärä. Optio-oikeuksien laimennusvaikutusta laskettaessa on otettu osakkeiden ja optioiden täyden vaihdon lukumäärää vähentävänä tekijänä huomioon se määrä osakkeita, jotka yhtiö olisi saanut, jos se olisi käyttänyt optioiden vaihdon toteutuessa saamansa varat omien osakkeiden hankintaan käypään arvoon (= tilikauden kaupantekokurssien keskiarvoon). Vaihtovelkairjalainasta kirjattu korko verovaikutuksella vähennettynä on lisätty tilikauden tulokseen. Vaihtovelkairjalainalla merkittävässä olevat osakkeet on lisätty jakajan osakemäärään. |
| Osakkeen keskikurssi, e | = | $\frac{\text{Osakkeen euromääräinen kokonaisvaihto}}{\text{Tilikaudella vaihdettujen osakkeiden lukumäärä}}$ |
| Oma pääoma/osake, e | = | $\frac{\text{Oma pääoma ilman pääomalainoja}}{\text{Osakkeiden lukumäärä tilikauden lopussa}}$ |
| Osinko/osake, e | = | $\frac{\text{Tilikaudelta jaettu osinko}}{\text{Osakkeiden lukumäärä tilikauden lopussa}}$ |
| Osinko/tulos, % | = | $\frac{\text{Tilikaudelta jaettu osinko}}{\text{Tulos (kuten tulos/osake-tunnusluvussa)}} \times 100$ |
| Efektiiivinen osinkotuotto, % | = | $\frac{\text{Osinko/osake}}{\text{Tilikauden viimeinen pörssikurssi}} \times 100$ |
| Osakekannan markkina-arvo | = | Osakkeiden lukumäärä tilikauden lopussa x tilikauden viimeinen pörssikurssi |
| Hinta/voitto-suhde (P/E) | = | $\frac{\text{Tilikauden viimeinen pörssikurssi}}{\text{Tulos/osake}}$ |
| Korolliset nettovelat | = | Korolliset velat + pääomalainat - rahat ja pankkisaamiset |
| Nettovelkaantumisaste (net gearing), % | = | $\frac{\text{Korolliset nettovelat}}{\text{Oma pääoma ilman pääomalainoja} + \text{vähemmistöosuus}} \times 100$ |

Hallituksen voitonjakoehdotus

Konsernin voitonjakokelpoiset varat ovat 14,4 Me. Emoyhtiön voitonjakokelpoiset varat ovat 18.401.450,60 euroa, josta tilikauden voitto on 9.771.232,97 euroa.

Hallitus ehdottaa yhtiökokoukselle, että osinkoa ei jaeta.

Helsingissä 19. päivänä tammikuuta 2006

Heikki Bergholm
hallituksen puheenjohtaja

Juhani Mäkinen

Marjo Raitavuo

Matti Tikkakoski

Heikki Lehtonen
toimitusjohtaja

Tilintarkastuskertomus

Componenta Oyj:n osakkeenomistajille

Olen tarkastanut Componenta Oyj:n kirjanpidon, tilinpäätöksen ja hallinnon tilikaudelta 1.1. – 31.12.2005. Hallitus ja toimitusjohtaja ovat laatineet toimintakertomuksen ja EU:ssa käyttöön hyväksytyjen kansainvälisten tilinpäätösstandardien (IFRS) mukaan laaditun konsernitilinpäätöksen sekä emoyhtiön Suomessa voimassa olevien määräysten mukaisesti laaditun tilinpäätöksen, joka sisältää emoyhtiön taseen, tuloslaskelman, rahoituslaskelman ja liitetiedot. Suorittamani tarkastuksen perusteella annan lausunnon konsernitilinpäätöksestä sekä emoyhtiön tilinpäätöksestä ja hallinnosta.

Tilintarkastus on suoritettu hyvän tilintarkastustavan mukaisesti. Kirjanpitoa sekä tilinpäätöksen laatimisperiaatteita, sisältöä ja esittämistapaa on tällöin tarkastettu riittävässä laajuudessa sen toteamiseksi, ettei tilinpäätös sisällä olennaisia virheitä tai puutteita. Hallinnon tarkastuksessa on selvitetty emoyhtiön hallituksen jäsenten sekä toimitusjohtajan toiminnan lainmukaisuutta osakeyhtiölain säännösten perusteella.

Konsernitilinpäätös

Konsernitilinpäätös antaa EU:ssa käyttöön hyväksytyjen IFRS-standardien ja samalla kirjanpitolaain tarkoittamalla tavalla oikeat ja riittävät tiedot konsernin toiminnan tuloksesta ja taloudellisesta asemasta. Konsernitilinpäätös voidaan vahvistaa.

Emoyhtiön tilinpäätös ja hallinto

Emoyhtiön tilinpäätös on laadittu kirjanpitolaain sekä tilinpäätöksen laatimista koskevien muiden säännösten ja määräysten mukaisesti. Tilinpäätös antaa kirjanpitolaissa tarkoitetulla tavalla oikeat ja riittävät tiedot emoyhtiön toiminnan tuloksesta ja taloudellisesta asemasta. Tilinpäätös voidaan vahvistaa sekä vastuuvapaus myöntää emoyhtiön hallituksen jäsenille sekä toimitusjohtajalle tarkastamaltani tilikaudelta. Hallituksen esitys voitonjakokelpoisten varojen käsittelystä on osakeyhtiölain mukainen.

Helsingissä 20. päivänä tammikuuta 2006

Kari Miettinen
KHT

Componenta Oyj

Nuijamiestentie 3 C
00400 Helsinki
Puh. 010 403 00
Fax 010 403 2721

Componenta Sweden AB

P.O.Box 196 (Hantverkargatan 3)
SE-681 24 Kristinehamn,
Sweden
Puh +46 550 410 590
Fax +46 550 410 599

Componenta B.V.

(Copernicusstraat 9,
NL-6003 DE Weert)
P.O.Box 10212
NL-6000 GE Weert,
The Netherlands
Puh. +31 495 513 800
Fax +31 495 513 195

**Osaamiskeskukset
(Customer Product Centerit)**

Componenta Oyj

Customer Product Center
Nuijamiestentie 3 C
00400 Helsinki, Finland
Puh. 010 403 00
Fax 010 403 2737

Componenta B.V.

Customer Product Center
P.O.Box 10212
NL-6000 GE Weert,
The Netherlands
Puh. +31 495 513 800
Fax +31 495 513 195

Componenta Främmostad AB

Customer Product Center
Främmostadvägen 29
SE-465 97 Nossebro, Sweden
Puh. +46 512 578 00
Fax +46 512 534 37

Valimot ja konepajat

Componenta Karkkila Oy

PL 40 (Bremerintie)
03601 Karkkila
Puh. 010 403 00
Fax 010 403 2614

Componenta Pietarsaari Oy

PL 37 (Birgerintie 3)
68601 Pietarsaari
Puh. 010 403 00
Fax 010 403 3199 valimo
Fax 010 403 3585 konepaja

Componenta Pori Oy

PL 94 (Vanhasahankatu 3)
28101 Pori
Puh. 010 403 00
Fax 010 403 3798

Componenta Suomivalimo Oy

Parkatintie 31
74120 Iisalmi
Puh. 010 403 00
Fax 010 403 3654

Componenta B.V., Heerlen

De Koumen 2
NL-6433 KD Hoensbroek,
The Netherlands
Puh. +31 495 513 800
Fax +31 45 528 3695

Componenta B.V., Weert

Lozerweg 90
NL-6006 SR Weert,
The Netherlands
Puh. +31 495 581 800
Fax +31 495 513 895

Componenta Albin AB

P.O.Box 115 (Hantverkargatan 3)
SE-681 23 Kristinehamn, Sweden
Puh. +46 550 410 500
Fax +46 550 410 545

Componenta Främmostad AB

Främmostadvägen 29
SE-465 97 Nossebro, Sweden
Puh. +46 512 578 00
Fax +46 512 534 37

Componenta Nisamo Oy

Niinikuruntie 4
33880 Lempäälä
Puh. 010 403 00
Fax 010 403 3901

Componenta Pistons Oy

Tehtaankatu 1-13
68600 Pietarsaari
Puh. 010 403 00
Fax 010 403 3530

Componenta Åmål AB

P.O.Box 7
(Strömsbergsgatan 8)
SE-662 21 Åmål, Sweden
Puh. +46 532 621 60
Fax +46 532 621 89

Muu liiketoiminta**Componenta Wirsbo AB**

P.O.Box 102 (Nordanöverken)
SE-730 61 Wirsbo, Sweden
Puh. +46 223 395 00
Fax +46 223 347 19

Componenta Wirsbo AB

Herosverken
Vilmoren (Vilmorens industriområde)
SE-777 91 Smedjebacken, Sweden
Puh. +46 240 591 130
Fax +46 240 591 139

Componenta Wirsbo AB

Kohlswaverken
P.O.Box 101 (Bruksområdet)
SE-730 30 Kolsva, Sweden
Puh. +46 221 510 10
Fax +46 221 517 92

Vanhan Ruukin Kiinteistöpalvelu Oy

Valurinkatu 4 A 1
03600 Karkkila
Puh. 010 403 00
Fax (09) 225 9424

Karkkilan Lääkärikeskus Oy

Valurinkatu 2 A 1
03600 Karkkila
Puh. 010 403 2622
Fax (09) 225 8706

Ulefos NV AS

P.O.Box 24
N-3831 Ulefoss, Norway
Puh. +47 3594 9600
Fax +47 3594 9601

COMPONENTA

www.componenta.com