

COMPONENTA



Vuosikertomus 2003

 Casting Future Solutions

Casting Future Solutions

Strategiset tavoitteet

Konsernin strateginen tavoite on olla asiakkaiden ensisijainen yhteistyökumppani valuratkaisujen suunnittelussa ja toteutuksessa.

Vuoteen 2006 mennessä suurin osa liiketoiminnastamme perustuu suunnittelu-yhteistyöhön ja kokonaisratkaisuihin. Sisäisten ja ulkoisten tuotantoketjujen tehokkaan toiminnan ansiosta olemme kilpailukykyisiä. Olemme myös parantaneet kannattavuuttamme selvästi ja luopuneet ydinliiketoimintaan kuulumattomista ja/tai kannattamattomista toiminnoista. Jatkuvalla parantamisella ja kehittämisellä varmistamme, että henkilöstömme on ammattitaitoista ja sitoutunutta.

Strategisen tavoitteen saavuttaminen edellyttää pitkäaikaisia asiakassuhteita ja läheistä liikekumppanuutta asiakkaidemme kanssa. Samanaikaisesti se edellyttää meiltä osaamista, tietoja ja taitoja sekä oikeita tuote- ja toimintatapapäätöksiä. Näiden tärkeiden osaamisalueiden ylläpitämiseksi ja parantamiseksi on käynnissä jatkuvia toimenpiteitä.

Taloudelliset tavoitteet

Componentan pitkän aikavälin taloudelliset tavoitteet ovat seuraavat:

- Sijoitetun pääoman tuotto (ROI) vähintään 5 % yli valtion pitkäaikaisen obligaation korkotuoton.
- Orgaaninen kasvu 5 %-yksikköä yli asiakasteollisuuskasvun. Kasvu perustuu suunnittelu-yhteistyön ja kokonaisratkaisujen osuuden kasvuun liiketoiminnastamme sekä teollisuudessa tapahtuvaan toimintojen lisääntyvään ulkoistamiseen.
- Vähintään 40 %:n omavaraisuusaste.
- 30 - 50 %:n osinko tuloksesta.



<http://www.componenta.com/2003/index.html>

Arvot

Componentan arvot ovat avoimuus, rehellisyys ja ihmiskeskeisyys. Ne heijastuvat päivittäisessä toiminnastamme seuraavasti:

- Olemme avoimia uusille asioille, kehitykselle, muutoksille - ja sitä kautta toimintatapojemme jatkuvalla parantamiselle.
- Olemme rehellisiä itseämme ja toisia kohtaan. Pidämme sen minkä lupaamme.
- Yhteistyömme työtovereiden, esimiesten, alaisten, asiakkaiden ja muiden yhteistyökumppaneiden kanssa perustuu luottamukselle ja keskinäiselle kunnioitukselle.

Componenta julkaisee vuoden 2003 vuosikertomuksen painettuna ja verkkovuosisikertomuksena. Molemmissa on täydellinen tilinpäätös 1.1. – 31.12.2003, konsernin strategian ja liiketoiminnan esittely, henkilöstö- ja ympäristökatsaukset sekä hallituksen ja johdon esittely. Componentan hallinnoinnin periaatteet (Corporate Governance) ovat kokonaisuudessaan verkkovuosisikertomuksessa.

Merkintä >> [http://www.componenta.com/...](http://www.componenta.com/) painetussa vuosikertomuksessa tarkoittaa, että aiheesta löytyy lisää tietoa verkkovuosisikertomuksessa.

Vuodesta 2003 lähtien Componentan sijoittajaviestintää on siirretty yhä enemmän verkkoon. Emme enää postita vuosikertomuksia ja osavuosi-katsauksia automaattisesti. Julkaisut ja tiedotteet ovat heti julkaisuajankohdan jälkeen luettavissa verkossa osoitteessa www.componenta.com. Sieltä voitte tilata julkaistavat tiedotteet suoraan omaan sähköpostiinne. Painetun tai paperille tulostetun julkaisun voitte tilata myös puhelimitse (09) 2250 2701 tai sähköpostitse ir.componenta@componenta.com.

Valuratkaisujen osaava toimittaja

Componentan liikeidea on toimittaa kilpailukykyisiä, lisäarvoa tuovia valukomponenttiratkaisuja eurooppalaisille raskaan ajoneuvoteollisuuden, energia- ja voimansiirtoteollisuuden, koneenrakennus- ja työkoneteollisuuden asiakkailleen.

Componentan tuotteet ovat asennusvalmiita valettuja, hammastettuja ja koneistettuja komponentteja. Componentan valmistamat komponentit ovat usein asiakkaan tuotteen strategisia osia. Componentan asiakastoimialoista ja niille toimitettavista tuotteista löytyy lisätietoja konsernin internet-sivuilta.

Componenta tuottaa lisäarvoa asiakkailleen tuotekehitysyhteistyön avulla. Osaamiskeskukseen – Customer Product Centeriin – on keskitetty tuotekehitys- ja myyntitoiminnot. Konsernin valamisen, koneistamisen ja logistiikan asiantuntijat osallistuvat yhteistyössä asiakkaan kanssa komponentin kehitykseen usein jo alusta lähtien.

Näin aikaansaadaan parhaimmat ratkaisut sekä itse tuotteen että valmistusprosessin kannalta. Tuotteiden valmistus tapahtuu erikoistuneissa, valimoista ja konepajoista koostuvista tuotantoketjuissa, joita Osaamiskeskus koordinoi tuotteiden sisäänajovaiheessa.

Componenta on tänä päivänä yksi Pohjois-Euroopan suurimmista valukomponenttien valmistajista. Helsinkiin 85 vuotta sitten perustettu pieni tilausvalimo on kasvanut monien yritysten yhteenliittymäksi - konserniksi, johon kuuluu viisi valimoa, seitsemän konepajaa ja kolme takomoa Suomessa ja Ruotsissa. Konsernin liikevaihto on 178 Me, josta lähes kolmeneljäsosa menee vientiin, pääosin muihin Pohjoismaihin ja Keski-Eurooppaan. Componenta Oyj:n osakkeet noteerataan Helsingin Pörssin päälistalla.



Sisältö

- 2 Toimitusjohtajan katsaus
- 3 Hallitus ja johto
- 4 Ympäristö
- 4 Henkilöstö
- 5 Hallituksen toimintakertomus
- 8 Konsernin tuloslaskelma ja tase
- 9 Emoyhtiön tuloslaskelma ja tase
- 10 Konsernin rahoituslaskelma
- 11 Emoyhtiön rahoituslaskelma
- 12 Tilinpäätöksen laadintaperiaatteet
- 14 Tilinpäätöksen liitetiedot
- 25 Konsernin kehitys
- 28 Osakkeenomistajat ja osakkeet
- 30 Tunnuslukujen laskentakaavat
- 31 Hallituksen voitonjakoehdotus
- 31 Tilintarkastuskertomus
- 32 Yhteystiedot



Heikki Lehtonen

Jatkamme ydinliiketoiminnan kehittämistä

Componentan toimintavuosi 2003 oli tuloskehityksen osalta tyydyttävä tulostason jäädessä vielä vaatimattomaksi. Liikevaihdon pienestä laskusta ja markkinoiden epävarmuudesta huolimatta konsernin tulos rahoituserien jälkeen parani selvästi edellisvuodesta. Sen perusteella voi päätellä, että vuoden aikana tehdyt toimenpiteet ovat olleet oikeansuuntaisia ja tuottaneet odotettuja tuloksia. Samalla linjalla on hyvä jatkaa eteenpäin.

Componentan toiminta perustuu eri-koistuneisiin yksiköihin ja tehokkaisiin, valimoista ja konepajoista koostuviin tuotantoketjuihin. Toimitamme kilpailukykyisiä ja lisäarvoa tuovia valuratkaisuja eri teollisuuden aloilla toimiville asiakkaille ja strateginen tavoitteemme on olla asiakkaidemme ensisijainen yhteistyökumppani valuratkaisujen suunnittelussa ja toteutuksessa. Tavoitteen saavuttaminen edellyttää toimintamme muokkaamista entistä lähemmäksi yhteistyöksi asiakkaiden kanssa sekä kannattavuuden parantamista keskittymällä ydinosaamiseemme ja tehostamalla sisäistä toimintaamme sekä luopumalla kannattamattomista ja ydinliiketoimintaan kuulumattomista toiminnoista.

Vuoden alussa voimaan astuneen uuden organisaation myötä paransimme omaa toimintaamme ja yhteistyötä asiakkaisiin päin ja vuoden aikana tehdyillä fuusioilla yksinkertaistimme konsernin rakennetta. Kannattavuuden parantamiseksi jatkoimme kaikissa yksiköissä jo vuoden 2002 lopussa aloitettua säästöohjelmaa, jolla

sopeutettiin sekä muuttuvia että kiinteitä kustannuksia ja muokattiin tuoterakennetta.

Merkittävin kannattavuuden paranemiseen johtava toimenpide oli päätös vähentää yksiköiden lukumäärää ja nostaa jäljelle jäävien käyttöasteetta. Kerroimme elokuussa, että yhdistämme kahden tappiollisen ja vajaalla käyttöasteella toimivan valimon toiminnot. Lokakuussa jäljelle jäävän ja uudistettavan yksikön sijaintipaikaksi valittiin Karkkila. Valintakriteerit olivat kilpailukyky, joustavuus ja nettointeivointien määrä. Tehdyllä ratkaisulla on suuri merkitys konsernin kilpailukyvyllä ja tulevaisuudelle. Päätöksen jälkeen ovat käytännön toimenpiteet toimintojen siirtämiseksi Alvestasta Karkkilaan, tarvittavien uusien investointien valmistelu ja uusien työntekijöiden koulutus lähteneet hyvin liikkeelle. Uutta valimoa rakennettaessa käydään läpi Karkkilan nykyisen valimon koko tuotantoprosessi ja uudistetaan sitä huomioiden mm. ympäristövaikutukset. Koko projekti on mittava työ, jonka toteuttaminen vaatii paljon työtunteja ja asiantuntemusta eri tahoilla. Uudistetun Karkkilan valimon toiminta käynnistyy elokuussa 2004.

Yleisesti talouden näkymät vuodelle 2004 ovat edellisiä vuosia positiivisemmat. Odotukset talouden kääntymisestä nousuun ovat vahvistuneet, vaikka epävarmuutta on vielä monin paikoin havaittavissa. Componentan asiakastoimialoilla tilausmäärät ovat viime kuukausina kasva-

neet ja saman kehityksen odotetaan jatkuvan. Kasvun nopeutta Euroopassa on kuitenkin vaikea ennustaa.

Valimoalallakin lisääntyvä kilpailu tuomukanaan paineita muokata nykyisiä rakenteita. Asiakaskunnassa tapahtuvat muutokset ja asiakkaiden ostovoiman lisääntyminen edellyttävät muutoksia myös toimittajilta ja alihankkijoilta. Vahvana alan toimijana Componenta haluaa mahdollisuuksiensa mukaan olla mukana toimialansa kehityksessä. Osakkuusyhtiö Thermian osakkeiden myynnistä 24.1.2004 tehty sopimus vahvistaa konsernin vakavaraisuutta ja parantaa siten edellytyksiämme ydinliiketoimintamme kehittämiseen.

Parhaat kiitokset vuoden 2003 yhteistyöstä Componentan osakkeenomistajille, henkilöstölle, asiakkaille ja muille yhteistyökumppaneille.

Heikki Lehtonen
toimitusjohtaja



Heikki Bergholm



Juhani Mäkinen



Matti Tikkakoski

Konsernin hallitus ja johto



www.componenta.com/2003/04.html

Componenta Oyj:n hallinnointi perustuu osakeyhtiölaakiin ja yhtiön yhtiöjärjestykseen.

Vuonna 2003 voimassa olleet hallinnointiperiaatteet löytyvät verkkovuosi-kertomuksesta.

Hallitus

Heikki Bergholm, s. 1956

Diplomi-insinööri
Hallituksen jäsen vuodesta 2002,
hallituksen puheenjohtaja vuodesta 2003
Suominen Yhtymä Oyj:n toimitusjohtaja
Pohjola-Yhtymä Oyj:n, Sponda Oyj:n ja
Suominen Yhtymä Oyj:n hallituksen jäsen
Componentan osakkeita 100 000 kpl
Optio-oikeuksia (v. 2001) 3 750 kpl

Juhani Mäkinen, s. 1956

Asianajaja
Hallituksen jäsen vuodesta 2000
Asianajotoimisto Hannes Snellman Oy:n
hallituksen puheenjohtaja
Oy Forcit Ab:n hallituksen puheenjohtaja
Myllykoski Oyj:n hallituksen varapuheen-
johtaja

Componentan osakkeita 2 000 kpl
Optio-oikeuksia (v. 2001) 6 000 kpl

Matti Tikkakoski, s. 1953

Ekonomi
Hallituksen jäsen vuodesta 2003
Johtaja, Å & R Carton AB
Optio-oikeuksia (v. 2001) 1 500 kpl

Heikki Lehtonen, s. 1959

Diplomi-insinööri
Hallituksen jäsen vuodesta 1987
Componenta-konsernin toimitusjohtaja
Jaakko Pöyry Group Oyj:n, Raute Oyj:n ja
Perheyrittysten liitto ry:n hallituksen vara-
puheenjohtaja
Otava-Kuvalehdet Oy:n hallituksen jäsen
Componentan osakkeita 3 786 131 kpl
Optio-oikeuksia (v. 2001) 35 376 kpl

Johtoryhmä

Heikki Lehtonen, s. 1959

Diplomi-insinööri
Toimitusjohtaja

Lauri Huhtala, s. 1965

Kauppätieteiden maisteri
Johtaja, Valimot
Componentan osakkeita 800 kpl
Optio-oikeuksia (v. 2001) 7 500 kpl

Olli Karhunen, s. 1959

Diplomi-insinööri
Johtaja, Energia & voimansiirto
Componentan osakkeita 1 800 kpl
Optio-oikeuksia (v. 2001) 7 500 kpl

Jari Leino, s. 1961

Insinööri
Johtaja, Myynti ja tuotekehitys
Componentan osakkeita 2 000 kpl
Optio-oikeuksia (v. 2001) 7 500 kpl

Kimmo Virtanen, s. 1968

Kauppätieteiden maisteri
Talousjohtaja
Optio-oikeuksia (v. 2001) 7 500 kpl

Pirjo Aarniovuori, s. 1955

Viestintäpäällikkö
Optio-oikeuksia (v. 2001) 2 500 kpl



Lauri Huhtala



Olli Karhunen




Jari Leino



Kimmo Virtanen



Pirjo Aarniovuori



Componenta ottaa toiminnassaan huomioon ympäristövaikutukset

Olemme sitoutuneet toimintamme jatkuvaan parantamiseen ja sitä kautta vähentämään tuotantoprosessiemme ympäristövaikutuksia. Näin estämme, vähennämme ja poistamme ilmaan, vesiin tai maaperään kohdistuvia haittoja. Ympäristövaikutukset huomioimalla vastaamme sidosryhmiemme odotuksiin ja varmistamme samalla oman kilpailukykyämme kehittyvillä ja vaativilla markkinoilla.

Toimintaa ohjaa määritelty ympäristöpolitiikka

Componentan ympäristöpolitiikan päämäärinä ovat energian- ja materiaalinkulutuksen vähentäminen, hiukkas- ja VOC-päästöjen rajoittaminen, alhaisempi melutaso sekä jätteiden kierrätyksen lisääminen. Yksiköiden ympäristöjärjestelmiin

sisältyy näihin liittyviä yksityiskohtaisia tavoitteita.

Energian käyttöä yksiköissä on kartoitettu laatimalla energia-analysejä. Vuonna 2003 valmistuivat Porin ja Pietarsaaren valimoiden energia-analyysit, jotka sisältävät toimenpide-ehdotukset energiankulutuksen vähentämiseksi. Osa näistä energiansäästötoimenpiteistä on jo toteutettu. Materiaalinkulutusta on vähennetty mm. leikkuunesteiden paremmalla sisäisellä kierrolla. VOC-päästöjen vähentämisessä olemme viime vuosina keskittyneet pääasiassa liuotinpohjaisten maalien korvaamiseen vesiohenteisilla maaleilla. Jätteiden lajittelua on lisätty ja vuonna 2003 solmittiin kaksi jätteiden hyötykäyttösopimusta.

Componentan tavoitteena on ISO 14001 mukaisen ympäristöjärjestelmän

rakentaminen kaikkiin yksiköihin. Kaikissa valimoissamme ja useimmissa konepajoissamme on jo sertifioitu ympäristöjärjestelmä. Wirsbon takomossa valmistui vuonna 2003 ympäristöjärjestelmä, joka sertifioidaan vuoden 2004 alussa. Ämälin konepajan ympäristöjärjestelmän rakentaminen on kesken.

Laatutyöskentely osa ympäristöstrategiaa

Tuotantoa ohjaavat laatustandardit, jotka toimivat myös ympäristöasioiden hyväksi. Tekemällä kerralla oikein säästetään energiaa ja materiaaleja. Ilma-, vesi- ja jätöpäästöihin vaikutetaan laatuasioiden hoidolla. Sekä valu- että tuotannosuunnittelussa taloudellisten seikkojen huomioon ottaminen on myös ympäristöasioiden huomioimista.

Osaava henkilöstö on yksi menestymisen osatekijöistä

Yksi Componenta-konsernin strategisista tavoitteista on varmistaa, että henkilöstömme on ammattitaitoista ja sitoutunut myös tulevaisuuteen. Konsernin henkilöstöhallinnon ja henkilöstön kehittämisen keskeiset tavoitteet lähivuosina ovat henkilöstöresurssien joustava käyttö, osaamistason kehittäminen koulutuksella ja muilla oppimisen keinoilla, palkitsemisjärjestelmien kehittäminen ja perehdyttämisen tehostaminen.

Componentan yksiköissä työskenteli vuoden 2003 lopussa 1 565 henkilöä, joista Suomessa 54,4 %, Ruotsissa 44,9 % ja muissa maissa 0,7 %.

Vuosi 2003

Koko konsernia ja henkilöstöä koskeva merkittävä päätös vuonna 2003 oli yhdistää kahden lähes samansuuruisen ja alhaisella käyttöasteella toimivan valimon,

Componenta Karkkilan ja Componenta Alvestan, toiminnot. Yhdistämisen tuloksena syntyvä uusi valimo päätettiin sijoittaa Karkkilaan. Uusi valimo tulee työllistämään yhteensä 180 - 200 henkilöä, ja kesään 2004 mennessä sinne tarvitaan noin 50 -70 uutta työntekijää. Työntekijöiden rekrytointi- ja koulutusprojekti käynnistettiin joulukuussa 2003.

Valimon sijoittaminen Karkkilaan merkitsee samalla Ruotsissa toimivan Componenta Alvesta AB:n toiminnan lopettamista. Noin 120 henkilöä työllistävän Alvestan valimon toiminta päättyi toukokuun 2004 loppuun mennessä.

Työssä kehittyminen ja koulutus

Ammattitaidon kehitystä ja ylläpitoa edistävää koulutusta on järjestetty sisäisenä koulutuksena tai hyödynnetty ulkopuolista koulutustarjontaa. Painopiste vuonna

2003 oli konsernin sisäisessä esimieskoulutuksessa, joka on räätälöity tuotannon esimies- ja asiantuntijatehtävissä toimiville henkilöille.

Aloitetoiminnasta jatkuvaan parantamiseen

Componenta-konsernin monissa yksiköissä on otettu käyttöön uudenlainen työskentelytapa, Jatkuva Parantaminen, joka lisää henkilöstön kiinnostusta omaa työtään ja työympäristöään kohtaan ja tarjoaa heille mahdollisuuksia osallistua niiden kehittämiseen ja parantamiseen.

Työkyvyn ylläpitäminen

Componenta kantaa vastuuta henkilöstön hyvinvoinnista. Tarjoamme henkilöstöllemme mahdollisuuksia ylläpitää omaa jaksamistaan ja työkykyisyyttään. Tykötoiminnan puitteissa henkilöstölle on tarjottu monipuolisesti liikumis- ja urhei-

Hallituksen toimintakertomus



<http://www.componenta.com/2003/06.html>

Ympäristötyöskentelyn painopisteet

Tulevaisuudessa keskitymme ympäristötyössämme energian entistä tehokkaampaan käyttöön, jätteiden (= sivutuotteiden) mahdollisimman suureen hyötykäyttöön ja niiden määrän vähentämiseen sekä materiaalien tehokkaaseen käyttöön.

Karkkilan valimon kapasiteetin laajenus vuonna 2004 on yksi ympäristötyömme lähitulevaisuuden painopisteistä. Laajennuksessa lähes koko tuotannon layout uudistetaan ja tuotevirtaukset optimoidaan. Niiden suunnittelussa on otettu huomioon ympäristönäkökohdat kuten melu, työergonomia ja puhdas ilma. Samassa yhteydessä arvioidaan myös aiheutuvat ympäristövaikutukset.

Irakin sota leimasi alkuvuonna 2003 maailmantalouden kehitysnäkymiä. Sodan päättyminen ja muiden epävarmuustekijöiden väheneminen ovat luoneet edellytyksiä talouskasvulle ja teollisten investointien käynnistymiselle.

Componentan myynti vuonna 2003 oli 177,8 Me (180,8 Me) ja jäi 2 % edellisestä vuodesta. Viimeisen neljänneksen myynti kasvoi 4 % 46,1 Me:oon (44,5 Me).

Raskaiden ajoneuvojen tuotanto Euroopassa kääntyi vuoden aikana 0,9 %:n kasvuun. Vuonna 2003 Componentan toimitusmäärät raskaalle ajoneuvoteollisuudelle jäivät kuitenkin 3 % edellisvuotta alhaisemmiksi johtuen jarrukomponenttien toimitusten voimakkaasta laskusta. Vuoden viimeisen neljänneksen toimitukset olivat edellisen vuoden vastaavan jakson tasolla.

Energia- ja voimansiirtoteollisuuden toimitukset olivat 4 % yli edellisvuoden tason vuonna 2003. Toimialan dieselmoottori-, sähkömoottori- ja tuulivoimakomponenttien kysyntä on parantunut vuoden 2003 loppupuolella. Componentan viimeisen neljänneksen toimitukset energia- ja voimansiirtoteollisuudelle olivat 27 % viime vuoden vastaavaa jaksoa korkeammat.

Pohjoismaisten koneiden ja laitteiden valmistajien tuotanto jatkui vuonna 2003 alhaisella tasolla heikon investointikysynnän vuoksi. Componentan myynti koneenrakennusteollisuudelle oli 1 % yli edellisvuoden, kun taas toimitukset työko-nevalmistajille jäivät 5 % edellisvuodesta.

Liikevaihto ja tilauskanta

Konsernin liikevaihto katsauskaudella tammi - joulukuussa oli 177,8 Me (180,8 Me). Liikevaihdon lasku edellisvuoteen verrattuna oli 2 %. Konsernin tilauskanta oli katsauskauden lopussa 25,1 Me (24,9 Me). Vuoden viimeisen vuosineljänneksen liikevaihto oli 46,1 Me (44,5 Me), jossa oli nousua edellisvuoteen 4 %.

Viennin ja ulkomaantoimintojen osuus

konsernin liikevaihdosta oli 71 % (72 %). Liikevaihdon jakauma markkina-alueittain oli seuraava: Suomi 29 % (28 %), muut Pohjoismaat 51 % (52 %), Keski-Eurooppa 17 % (17 %) ja muut maat 3 % (3 %).

Liikevaihdon jakauma asiakastoimialoitain oli seuraava: raskas ajoneuvoteollisuus 55 % (55 %), energia- ja voimansiirtoteollisuus 15 % (14 %), koneenrakennusteollisuus 14 % (14 %), työkoneteollisuus 12 % (12 %) ja muut 4 % (5 %).

Tulos

Componenta-konsernin liikevoitto ilman kertaluontoisia eriä oli 8,1 Me (2,8 Me) ja tulos rahoituserien jälkeen ilman kertaluontoisia eriä oli 0,5 Me (-6,3 Me). Kertaluontoiset erät olivat -8,0 Me (4,2 Me), jotka muodostuivat pääosin Karkkilan ja Alvestan toimintojen yhdistämisestä aiheutuvasta 4,0 Me:n pysyvien vastaavien alaskirjauksesta ja 2,8 Me:n suuruisista valimon alajakustannuksista, Wirsbon takomon 1,4 Me:n kertaluontoisista säästöohjelman kuluista ja SEW-Eurodriven 0,4 Me:n saatavan alaskirjauksesta sekä Karkkilan Keskustakiinteistöt Oy:n osakkeiden 0,7 Me:n alaskirjauksen peruutuksesta. Vuoden 2002 kertaluontoiset tuotot 4,2 Me muodostuivat pääosin myyntivoitoista ja konsernireservin tuloutuksesta. Vuoden viimeisen vuosineljänneksen liikevoitto ilman kertaluontoisia eriä oli 2,3 Me (-0,1 Me) ja tulos rahoituserien jälkeen 0,7 Me (-2,3 Me).

Konsernin tulos rahoituserien jälkeen ilman kertaluontoisia alaskirjauksia ja kuluja parani edellisestä vuodesta toteutetun sopeutusohjelman ja osakkuusyhtiöiden parantuneiden tulosten sekä pienentyneiden rahoituskustannusten seurauksena. Tulokehitystä hidastivat korkeat teräsromun hinnat ja edellisvuotta pienempi liikevaihto.

Lokakuun alussa päätettiin, että Alvestan ja Karkkilan toimintojen yhdistämisen tuloksena syntyvä uusi valimo sijoitetaan Karkkilaan. Samalla päätettiin käynnistää



<http://www.componenta.com/2003/07.html>

lumahdollisuuksia, aktiivisia ja kohdennettuja kuntoutustoimenpiteitä sekä yhteisiä vapaa-ajanviettotapahtumia.

Palkitseminen

Componentassa on konsernin avainhenkilöille suunnattu optiojärjestelmä ja bonusjärjestelmä.

Konsernin merkkipäivien yhteydessä pitkäaikaisia työntekijöitä palkitaan Keskuosittain ansioimerkein. Marraskuussa 2003 Componenta-konsernin emoyhtiön perustamisesta tuli kuluneeksi 85 vuotta, minkä johdosta 209 henkilölle jaettiin 10-, 20-, 30- tai 40-vuotismerkki yksiköissä järjestetyissä kahvitilaisuuksissa.

YT-neuvottelut Componenta Alvesta AB:n toiminnan lopettamisesta. Yhdistämällä Alvestan ja Karkkilan toiminnot puretaan ylikapasiteettia, vältetään päällekkäiset investointitarpeet ja aikaansaadaan paremmalla käyttöasteella toimiva kilpailukyinen yksikkö. Tämä konsernistratigian mukainen järjestely vaikuttaa myönteisesti konsernin tuloskehitykseen. Vuosittaisen tulosparannuksen vuodesta 2005 lähtien on laskettu olevan 5 miljoonaa euroa. Osa kulusäästöistä vaikuttaa jo kuluvan vuoden tulokseen. Uuden valimon käynnistämisen vaatimat nettoinvestoinnit vuonna 2004 ovat 6 Me.

Konsernin nettoraioituskulut olivat 7,6 Me (9,1 Me).

Konsernin liikevoitto kertaluontoiset erät mukaan luettuna oli 0,1 Me (7,0 Me), tulos rahoituserien jälkeen -7,5 Me (-2,1 Me) ja nettotulos -4,5 Me (1,0 Me).

Verot olivat 3,0 Me (3,1 Me) positiiviset johtuen poistoeron purun kautta tuloutuvasta laskennallisesta verovelasta sekä tappiollisten yksiköiden verosaatavasta. Taseen kokonaisverosaamiset hyödynnetään Suomessa 3 - 5 vuoden aikana ja Ruotsissa 1 - 2 vuoden aikana.

Osakekohtainen tulos oli -0,47 euroa (0,11 e).

Sijoitetun pääoman tuotto oli 0,8 % (4,4 %) ja oman pääoman tuotto -11,8 % (2,5 %).

Rahoitus

Konsernin omavaraisuusaste oli 17,8 % (18,2 %). Omavaraisuusaste pääomalaina omaan pääomaan sisällyttäen oli 31,1 % (31,4 %).

Maaliskuussa toteutettiin vuoteen 2006 ulottuva 49 Me:n rahoitusjärjestely. Osana pääomien käytön tehostamista konserni käynnisti maaliskuussa myyntisaatavien myyntiohjelman. Tämän järjestelyn perusteella osa myyntisaatavista voidaan myydä ilman takautumisoikeutta. Myyjien myyntisaatavien määrä 31.12.2003 oli 11,9 Me. Ohjelman tavoitteena on edelleen vuoden 2004 aikana pienentää myyntisaatavien sitoutunutta pääomaa.

Pääomalainaa lyhennettiin maaliskuussa lainaehtojen mukaisesti 10 % alkuperäisestä lainasummasta eli 3,2 Me. Componenta Oyj:llä oli 31.12.2003 pääomalainaa jäljellä 25,4 Me.

Käyttämättömät luottositoumukset olivat katsauskauden lopussa 31,2 Me. Konsernilla on 40 Me:n yritystodistushjelma. Konsernin korolliset nettovelat ilman 25,4 Me:n pääomalainaa olivat 99,4 Me (116,5 Me). Nettovelkaantumisaste pääomalaina omaan pääomaan sisällyttäen oli 168 % (171 %).

Liiketoiminnan rahavirta oli 22,0 Me (6,5 Me), josta netto-käyttöpääoman muutos oli 9,9 Me (1,6 Me). Investointien rahavirta oli -0,3 Me (-5,7 Me).

Liiketoimintaryhmien kehitys

Konsernin ydinliiketoiminnan muodostava Valu- ja muut komponentit -liiketoimintaryhmä toimittaa asennusvalmiita, valettuja ja koneistettuja komponentteja raskaalle ajoneuvoteollisuudelle, energia- ja voimansiirtoteollisuudelle, koneenrakennusteollisuudelle sekä työkoneteollisuudelle.

Valu- ja muiden komponenttien liikevaihto oli 144,5 Me (148,7 Me) ja liikevoitto 8,2 Me (5,8 Me). Tilaukanta 31.12.2003 oli 20,4 Me (19,6 Me). Alvestan valimon alasajopäätös heikensi ryhmän tulosta viimeisellä vuosineljänneksellä.

Vuoden 2003 alussa Componenta Främestadin kolme isoa asiasta tekivät samanaikaisesti merkittäviä muutoksia tuotan-

tostrategiassaan. Henkilöstökustannusten vähentämiseksi ja kilpailukyyn parantamiseksi on Componenta Främestadissa neuvoteltu ja toteutettu säästöohjelma, jonka seurauksena henkilöstön määrä Främestadissa on vähentynyt kuluvan vuoden aikana 38 henkilöllä 133 henkeen.

Componentan muun liiketoiminnan muodostavat ydinliiketoimintaan kuulumaton toiminta, kuten Wirsbon takomot, osakkuusyhtiöt, konsernin tukitoiminnot ja palveluyksiköt sekä myydyt liiketoiminnot.

Muun liiketoiminnan liikevaihto oli 33,3 Me (32,1 Me) ja liikevoitto ilman kertaluontoisia eräiä -0,1 Me (-3,0 Me). Tilaukanta oli katsauskauden lopussa 4,7 Me (5,3 Me).

Componenta Wirsbon myynti kasvoi edellisvuodesta ja tulosparani säästöohjelman seurauksena. Elokuussa Componenta Wirsbon toimitusjohtaja erosi ja uudeksi toimitusjohtajaksi 1.11.2003 alkaen nimitettiin Göran Jansson. Loppuvuoden aikana Wirsbon säästöohjelman toteutusta tehostettiin. Säästöohjelma parantaa vuoden 2004 liikevoittoa.

Osakkuusyhtiöiden tulososuus Componenta-konsernin liikevoitosta oli 1,3 Me (0,2 Me). Thermian liikevaihto kasvoi 495 MSEK:iin (429 MSEK) ja tulos rahoituserien jälkeen 37 MSEK:iin (20 MSEK). Keycastin liikevaihto kasvoi 4 % 33,6 Me:oon ja tulos rahoituserien jälkeen 1,7 Me:oon (-0,2 Me). Ulefos-NV teki pääosin Norjan vaikeasta markkinatilanteesta johtuen aiempaa huonomman operatiivisen tuloksen. Valuuttakurssimuutoksista johtuen tulososuus säilyi edellisen vuoden tasolla. Osakkuusyhtiön johto on vaihtunut vuoden lopussa ja säästötoimenpiteet on aloitettu yhtiön Norjan tehtaalla.

Muutos konsernirakenteessa

Componenta Oyj:n ja sen kokonaan omistaman Componenta Finance Oy:n hallitukset hyväksyivät sulautumissuunnitelman 15.5.2003. Sen mukaisesti Componenta Finance Oy sulautui varoineen ja velkoineen emoyhtiönsä sulautumisvastiketta antamatta. Sulautumisen syynä oli konsernirakenteen yksinkertaistaminen. Componenta Finance Oy:n sulautuminen emoyhtiönsä Componenta Oyj:hin merkittiin kaupparekisteriin 31.12.2003. Sulautumisesta tuloutui 14,0 Me:n fuusiovoitto emoyhtiössä.

Osakepääoma ja osakkeet

Componenta Oyj:n osake on noteerattu Helsingin Pörssin päälistalla. Componenta Oyj:n osakepääoma oli katsauskauden päättyessä 19,2 Me. Osakkeen nimellisarvo on kaksi euroa. Componenta Oyj:n osakkeen kurssi katsauskauden lopussa 31.12.2003 oli 2,92 euroa (1,81 euroa). Vuoden keskikurssi oli 2,65 euroa, alin kurssi 1,39 euroa ja ylin kurssi 3,40 euroa. Osakkeiden markkina-arvo oli kauden lopussa 28,1 Me (17,4 Me) ja osakkeen suhteellinen vaihto katsauskaudella 53,8 % (11,3 %) osakkeista.

Konsernin voitonjakokelpoiset varat ovat 1,0 Me. Emoyhtiön voitonjakokelpoiset varat ovat 13,7 Me, josta tilikauden voitto on 12,7 Me.

Componenta Oyj:n vuonna 2001 myönnettyjen optioiden merkintäaika päättyi 30.4.2003. Componenta Finance Oy:n optiolainaan 1997 liittyvien optioiden ja vuoden 1998 optio-oikeuksien merkintäaika päättyi 30.4.2003. Kyseisillä optioilla ei merkitty yhtään osaketta.

Arvopaperimarkkinalain 2 luvun 9 §:n mukaiset ilmoitukset vuonna 2003

Componenta sai 29.9.2003 Etra-Invest Oy:ltä ilmoituksen, että sen osuus Componenta Oyj:n äänimäärästä ja osakepääomasta on ylittänyt 15 %:n rajan osakekaupalla, joka tehtiin 26.9.2003. 31.12.2003 Etra-Invest Oy omistaa 1.845.700 Componentan osaketta ja sen osuus Componenta Oyj:n äänimäärästä ja osakepääomasta on 19,20 %.

Componenta sai 19.12.2003 Heikki Lehtoselta ja Cabana Trade S.A.:lta ilmoituksen, jonka mukaan Heikki Lehtosen osuus Componenta Oyj:n äänimäärästä ja osakepääomasta on alittanut 1/3:n (33,3 %) rajan 19.12.2003 tehdyllä osakekaupalla. Vastavasti Cabana Trade S.A.:n osuus yhtiön äänimäärästä ja osakepääomasta on ylittänyt 1/3:n (33,3%) rajan tehdyllä osakekaupalla. Cabana Trade S.A. on Heikki Lehtosen 100 %:sesti omistama yhtiö, jonka kotipaikka on Luxemburg. Osakekaupan jälkeen Heikki Lehtosen omistamien yhtiöiden, Cabana Trade S.A.:n, Helsingin Santapaperi Oy:n ja Oy Högfors-Trading Oy:n, omistusosuus Componenta Oyj:ssä on 3 786 131 kpl osakkeita, mikä edustaa 39,38 % osakepääomasta ja äänimäärästä.

Osakeanti- ja omien osakkeiden ostovaltuudet

Yhtiön hallituksella ei ole voimassa olevia osakeantivaltuuksia eikä valtuuksia omien osakkeiden ostoon.

Hallitus esittää 10.2.2004 kokoontuvalle varsinaiselle yhtiökokoukselle, että yhtiökokous päättäisi valtuuttaa hallituksen päättämään omien osakkeiden hankkimisesta kuitenkin siten, että yhtiölle ja sen tytäryhteisöille kuuluvien osakkeiden yhteenlaskettu nimellisarvo tai niiden tuottama äänimäärä hankinnan jälkeen ei saa ylittää viittä prosenttia yhtiön osakepääomasta tai kaikkien osakkeiden tuottamasta äänimäärästä.

Investoinnit

Vuoden 2003 tuotannollisten investointien määrä oli 1,6 Me (7,9 Me). Konsernin bruttoinvestoinnit olivat 1,6 Me (9,8 Me). Investointien rahavirta oli -0,3 (-5,7) Me.

Hallitus ja johto

Componenta varsinainen yhtiökokous valitsi 12.2.2003 hallituksen jäseniksi Heikki Bergholmin, Juhani Mäkisen, Matti Tikka-kosken ja Heikki Lehtosen. Hallitus valitsi puheenjohtajakseen Heikki Bergholmin ja varapuheenjohtajakseen Juhani Mäkisen.

Kimmo Virtanen aloitti 18.8.2003 konsernin uutena talousjohtajana ja johtoryhmän jäsenenä talusjohtaja Sirpa Koskisen siirryttyä toisen työnantajan palvelukseen.

Componenta-konsernin johtoryhmän muodostavat toimitusjohtaja Heikki Lehtonen, Valimot-ryhmän johtaja Lauri Huhtala, Energia ja voimansiirto -ryhmän johtaja Olli Karhunen, myynti- ja tuotekehitysjohtaja Jari Leino, talusjohtaja Kimmo Virtanen ja viestintäpäällikkö Pirjo Aarniovuori.

Henkilöstö

Konsernin keskimääräinen henkilöstömäärä katsauskauden aikana oli 1 595 (1 705). Vuoden lopussa 31.12.2003 henkilöstön määrä oli 1 565 (1 616). Maantieteellisesti henkilöstö jakautui siten, että vuoden lopussa Suomessa oli 54,4 % (52,8 %), Ruotsissa 44,9 % (46,6 %) ja muissa maissa 0,7 % (0,5 %) henkilöstöstä.

IAS/IFRS-standardien käyttöönotto

Vuoden 2003 aikana Componenta on aloittanut henkilöstön koulutuksen, tilinpäätöksessä tarvittavien tietojen määrittämisen, laskentaperiaatteiden muutosten kartoituksen ja tietojärjestelmien muutostarpeiden kartoituksen ja toteutuksen. Vuoden 2004 alussa otetaan käyttöön uusi IAS/IFRS-tilinpäätöksen mahdollistava raportointijärjestelmä. Avaava IAS/IFRS-tase ja IAS-standardien vaikutukset omaan pääomaan määritellään vuoden 2004 aikana. Componentan IAS/IFRS-projektin tavoitteena on laatia ensimmäinen virallinen IAS/IFRS-tilinpäätös 1.1.2005 alkavalta tilikaudelta.

Osingonjakoehdotus

Hallitus esittää yhtiökokoukselle, että osinkoa ei jaeta vuodelta 2003.

Näkymät vuodelle 2004

Componentan näkymät vuodelle 2004 perustuvat yleisiin ulkoisiin suhdanneindikaattoreihin, asiakkaiden antamiin toimitusennusteisiin sekä Componentan tilauskertymään ja tilauskantaan.

Epävarmuuden väheneminen ja toteutunut korkotason lasku ovat luoneet edellytyksiä teollisten investointien käynnistymiselle. Investointien lisääntyminen toteutunee hitaasti ja siten suurempia teollisia investointipäätöksiä saataneen edelleen odottaa. Raskaan ajoneuvoteollisuuden komponenttien kysynnän kolme vuotta jatkunut lasku on päättynyt ja kysyntä kääntynyt nousuun.

Energia- ja voimansiirtoteollisuuden komponenttien kysynnän vuoden 2003 loppupuolella alkaneen kasvun uskotaan jatkuvan vuoden 2004 aikana.

Pohjoismaisen koneenrakennusteollisuuden ja työkoneteollisuuden kysyntä vuoden 2003 loppupuolella oli odotettua. Koneenrakennusteollisuuden ja työkoneteollisuuden myynnin uskotaan vahvistuvan lievästi vuonna 2004.

Viime aikojen positiivisista signaaleista huolimatta kasvun käynnistymiseen liittyy edelleen riskitekijöitä, jotka voivat vaikuttaa edellä mainittuihin arvioihin.

Componenta-konsernin vuoden 2004 ensimmäisen vuosineljänneksen liikevaihdon ennakoidaan olevan jonkin verran viime vuoden vastaavaa jaksoa korkeampi. Vuonna 2003 toteutetun sopeutusohjelman johdosta vuoden 2004 ensimmäisen vuosineljänneksen tuloksen ennakoidaan olevan edellisvuotta parempi. Liiketoiminnan rahavirran arvioidaan olevan selvästi positiivinen.

Konsernin tuloslaskelma 1.1. – 31.12.

1 000 €		2003	%	2002	%
LIIKEVAIHTO	1	177 755	100	180 778	100
Liiketoiminnan muut tuotot	2	2 769		3 261	
Liiketoiminnan kulut	3	164 461		167 667	
Poistot ja arvonalennukset	4	15 976		9 376	
LIIKEVOITTO	5	87	0,0	6 996	3,9
Rahoitustuotot ja -kulut	6	-7 570		-9 111	
TULOS RAHOITUSERIEN JÄLKEEN		-7 483	-4,2	-2 115	-1,2
Välittömät verot	7	2 980		3 100	
Vähemmistön osuus tilikauden tuloksesta		17		29	
TILIKAUDEN VOITTO/TAPPIO		-4 486	-2,5	1 014	0,6

Konsernin tase 31.12.

1 000 €		2003	2002
VASTAAVAA			
PYSYVÄT VASTAAVAT			
Aineettomat hyödykkeet		2 090	3 360
Konserniliikearvo		1 267	1 772
Aineelliset hyödykkeet		113 633	127 254
Sijoitukset		16 656	16 815
	8	133 646	149 201
VAIHTUVAT VASTAAVAT			
Vaihto-omaisuus	9	20 913	20 231
Pitkäaikaiset saamiset	10	3 685	9 638
Lyhytaikaiset saamiset	11	31 849	35 954
Rahat ja pankkisaamiset		523	2 941
		56 970	68 764
VASTAAVAA YHTEENSÄ		190 616	217 965
VASTATTAVAA			
OMA PÄÄOMA			
Osakepääoma	12	19 231	19 231
Ylikurssirahasto		11 533	11 533
Vararahasto		5	5
Kertyneet voittovarot		5 568	5 906
Tilikauden voitto/tappio		-4 486	1 014
Pääomalaina	14	25 414	28 590
	13	57 265	66 279
VÄHEMMISTÖOSUUS		2 045	2 070
KONSERNIRESERVI	16	-	-
PAKOLLISET VARAUKSET	17	2 566	-
VIERAS PÄÄOMA			
Pitkäaikainen vieras pääoma	19, 20	48 073	75 820
Lyhytaikainen vieras pääoma	21	80 667	73 796
	18	128 740	149 616
VASTATTAVAA YHTEENSÄ		190 616	217 965

Emoyhtiön tuloslaskelma 1.1. – 31.12.

1 000 €		2003	2002
LIKEVAIHTO		2 056	1 352
Liiketoiminnan muut tuotot	26	-	1 000
Liiketoiminnan kulut	27	2 308	1 754
Poistot	28	43	9
LIKEVOITTO		-295	589
Rahoitustuotot ja -kulut	29	-3 024	-2 443
TULOS RAHOITUSERIEN JÄLKEEN		-3 319	-1 854
Satunnaiset erät	30	15 439	1 473
TULOS SATUNNAISTEN ERIEN JÄLKEEN		12 120	-381
Välittömät verot	31	572	535
TILIKAUDEN VOITTO		12 692	154

Emoyhtiön tase 31.12.

1 000 €		2003	2002
VASTAAVAA			
PYSYVÄT VASTAAVAT			
Aineettomat hyödykkeet		474	60
Aineelliset hyödykkeet		332	32
Sijoitukset		42 722	56 924
	32	43 527	57 016
VAIHTUVAT VASTAAVAT			
Pitkäaikaiset saamiset	33	107 541	16 768
Lyhytaikaiset saamiset	34	14 204	4 629
Rahat ja pankkisaamiset		241	3
		121 986	21 400
VASTAAVAA YHTEENSÄ		165 513	78 416
VASTATTAVAA			
OMA PÄÄOMA			
Osakepääoma	35	19 231	19 231
Ylikurssirahasto		11 533	11 533
Vararahasto		5	5
Kertyneet voittovarot		979	1 787
Tilikauden voitto		12 692	154
Pääomalaina	37	25 414	28 590
	36	69 854	61 300
TILINPÄÄTÖSSIIRTOJEN KERTYMÄ	38	8	-
VIERAS PÄÄOMA			
Pitkäaikainen vieras pääoma	40	44 797	6 883
Lyhytaikainen vieras pääoma	41	50 855	10 233
	39	95 651	17 116
VASTATTAVAA YHTEENSÄ		165 513	78 416

Konsernin rahoituslaskelma 1.1. – 31.12.

1 000 €	2003	2002
LIIKETOIMINNAN RAHAVIRTA		
Voitto/tappio ennen satunnaisia eriä	-7 483	-2 115
Suunnitelman mukaiset poistot ja pysyvien vastaavien arvonalennukset	15 976	9 376
Realisoitumattomat kurssivoitot ja -tappiot	-151	26
Muut tuotot ja kulut, joihin ei liity maksua	4 096	-1 200
Rahoitustuotot ja -kulut	7 721	9 085
Pysyvien vastaavien myyntivoitot ja -tappiot	169	-2 169
Muut oikaisut	-1 208	-188
Rahavirta ennen käyttöpääoman muutosta	19 120	12 815
Käyttöpääoman muutos		
Lyhytaikaisten korottomien liikesaamisten lisäys (-)/vähennys (+)	12 116	4 633
Vaihto-omaisuuden lisäys (-)/vähennys (+)	-1 151	532
Lyhytaikaisten korottomien velkojen lisäys (+)/vähennys (-)	-1 078	-3 584
Liiketoiminnan rahavirta ennen rahoituseriä ja veroja	29 007	14 396
Maksetut korot ja maksut muista liiketoiminnan rahoituskuluista		
Saadut osingot liiketoiminnasta	988	401
Saadut korot liiketoiminnasta	932	1 113
Maksetut välittömät verot	9	-13
Rahavirta ennen satunnaisia eriä	22 038	6 506
LIIKETOIMINNAN RAHAVIRTA (A)	22 038	6 506
INVESTOINTIEN RAHAVIRTA		
Investoinnit aineellisiin ja aineettomiin hyödykkeisiin	-1 609	-6 973
Aineellisten ja aineettomien hyödykkeiden luovutustulot	1 229	3 613
Muut investoinnit ja myönnettyt lainat	-740	-494
Investoinnit muihin sijoituksiin	-1	-1 860
Lainasaamisten takaisinmaksut	721	-
Luovutustulot muista sijoituksista	65	10
INVESTOINTIEN RAHAVIRTA (B)	-335	-5 704
RAHOITUKSEN RAHAVIRTA		
Pääomallainan takaisinmaksu	-3 176	-2 645
Lyhytaikaisten lainojen nostot	8 163	9 965
Lyhytaikaisten lainojen takaisinmaksut	-	-491
Pitkäaikaisten lainojen takaisinmaksut	-28 146	-4 966
Maksetut osingot	-962	-1 449
RAHOITUKSEN RAHAVIRTA (C)	-24 121	414
RAHAVAROJEN MUUTOS (A + B + C) lisäys (+)/ vähennys (-)	-2 418	1 216
Rahavarat tilikauden alussa	2 941	1 725
Rahavarat tilikauden lopussa	523	2 941
Muutos tilikauden aikana	-2 418	1 216

Emoyhtiön rahoituslaskelma 1.1. – 31.12.

1 000 €	2003	2002
LIIKETOIMINNAN RAHAVIRTA		
Voitto/tappio ennen satunnaisia eriä	-3 319	-1 854
Suunnitelman mukaiset poistot	43	9
Muut tuotot ja kulut, joihin ei liity maksua	269	-1 000
Rahoitustuotot ja -kulut	3 024	2 443
Rahavirta ennen käyttöpääoman muutosta	17	-402
Käyttöpääoman muutos		
Lyhytaikaisten korottomien liikesaamisten lisäys (-)/vähennys (+)	-211	-161
Lyhytaikaisten korottomien velkojen lisäys (+)/vähennys (-)	144	-53
Liiketoiminnan rahavirta ennen rahoituseriä ja veroja	-50	-616
Maksetut korot ja maksut muista liiketoiminnan rahoituskuluista		
Maksetut korot ja maksut muista liiketoiminnan rahoituskuluista	-3 955	-310
Saadut korot liiketoiminnasta	808	94
Rahavirta ennen satunnaisia eriä	-3 197	-832
Liiketoiminnan satunnaisista eristä johtuva rahavirta	2 074	-
LIIKETOIMINNAN RAHAVIRTA (A)	-1 123	-832
INVESTOINTIEN RAHAVIRTA		
Investoinnit aineellisiin ja aineettomiin hyödykkeisiin	-398	-79
Pääomalainasijoitukset konserniyrityksiin	-	-134
Myönnetyt lainat konserniyrityksille	-19 976	-9 141
Investoinnit tytäryritysosakkeisiin	-	-1 061
Investoinnit muihin sijoituksiin	-	-751
Lainasaamisten takaisinmaksut	100	-
Luovutustulot tytäryritysosakkeista	-	851
Luovutustulot muista sijoituksista	65	-
INVESTOINTIEN RAHAVIRTA (B)	-20 209	-10 315
RAHOITUKSEN RAHAVIRTA		
Pääomalainan takaisinmaksu	-3 176	-2 511
Lyhytaikaisten lainojen nostot	14 943	8 216
Pitkäaikaisten lainojen nostot	10 718	6 883
Maksetut osingot	-962	-1 442
RAHOITUKSEN RAHAVIRTA (C)	21 523	11 146
RAHAVAROJEN MUUTOS (A + B + C) lisäys (+)/ vähennys (-)	191	-1
Rahavarat tilikauden alussa	3	4
Sulautuneen yhtiön rahavarat	47	-
Rahavarat tilikauden lopussa	241	3
Muutos tilikauden aikana	191	-1

Tilinpäätöksen laadintaperiaatteet

Componenta Oyj:n tilinpäätös ja konsernitilinpäätös on laadittu Suomessa voimassa olevien lakien ja säännösten mukaisesti. Suomen lainsäädäntö perustuu Euroopan Unionin 4. ja 7. direktiivien määräyksiin.

Ulkomaisten tytäryhtiöiden tilinpäätökset on ryhmitelty vastaamaan Suomen kirjanpitolakia.

Kaikkien konserniyhtiöiden tilikausi on kalenterivuosi ja se päättyi 31.12.2003.

Konsernitilinpäätöksen laajuus

Tilinpäätös sisältää Componenta Oyj:n lisäksi ne kotimaiset ja ulkomaiset tytäryhtiöt, joiden osakkeiden äänimäärästä konserni hallitsee joko suoraan tai välillisesti yli 50 %. Tilikauden aikana hankitut tytäryhtiöt sisältyvät konsernitilinpäätökseen hankintahetkestä lähtien ja tilikauden aikana myydyt tytäryhtiöt myyntihetkeen asti.

Osakkuusyhtiöiksi katsotaan yritykset, joista konsernilla on 20 – 50 % osakkeiden tuottamasta äänivallasta.

Joitakin pieniä osakkuusyhtiöitä ei ole konsolidoitu niiden vähäisen merkityksen vuoksi. Konsolidoimattomilla osakkuusyhtiöillä ei ole vaikutusta konsernin voitonjakokelpoisiin varoihin.

Konsolidointiperiaatteet

Konsernitilinpäätös laaditaan hankintamenomenetelmällä.

Tytäryhtiöosakkeiden hankintamenojen ja omien pääomien erotus on konserniliikearvoa, joka poistetaan suunnitelman mukaan 5 vuodessa. Konserniliikearvo esitetään taseessa omana eränään.

Componenta Karkkila -alakonsernissa tytäryhtiöosakkeiden hankintameno ja oman pääoman erotus on osittain kohdistettu tytäryhtiöiden pysyviin vastaaviin. Pysyviin vastaaviin kohdistettuja eriä oli 31.12.2003 koneissa ja kalustossa 1,3 Me.

Osakkuusyritysten tilinpäätökset on yhdistelty konsernitilinpäätökseen pääomaosuusmenetelmää käyttäen. Konsernin omistuosuuksien mukainen osuus osakkuusyritysten tuloksista on esitetty tuloslaskelmassa liiketoiminnan muissa tuotoissa. Osakkeiden hankintameno ja osakkuusyhtiöiden omasta pääomasta ja verovelalla vähennetyistä tilinpäätössiirtojen kertymästä konsernille kuuluvan osuuden välinen ero (liikearvo) poistetaan 5 – 10 vuodessa. Osakkuusyhtiöistä syntyneen liikearvon poistot esitetään osakkuusyhtiötuloksessa. Taseessa esitetään osakkeiden arvona osakkeiden hankintameno oikaistuna osakkuusyhtiöiden kumulatiivisilla tulososuuksilla, joka sisältää liikearvon kumulatiiviset poistot, sekä omistuosuuksien suhteessa lasketun konsernin ja osakkuusyritysten välisten liiketoimintakauppojen yhteydessä syntyneillä myyntivoitoilla.

Ulkomaiset tytäryhtiöt ja muuntoerot

Ulkomaisten tytäryhtiöiden tuloslaskelmat muunnetaan euroiksi käyttäen tilikauden keskipäiväkurssia, jotka ovat kunkin kuukauden viimeisen päivän Euroopan keskuspankin noteeraamien keskipäiväkurssien keskiarvoja. Tase-erät muunnetaan euroiksi käyttäen tilinpäätöspäivän Euroopan keskuspankin noteeraamaa keskipäiväkurssia.

Tilikauden tuloksen osalta tilikauden keskipäiväkurssin ja tilinpäätöspäivän kurssin välinen ero on kirjattu oman pääoman muuntoeroihin. Kurssimuutoksista johtuvat tytäryhtiöiden omien pääomien konsolidoinnista aiheutuvat muuntoerot on kirjattu omaan pääomaan.

Ulkomaisten tytäryhtiöiden omat pääomat on suojattu valuuttamääräisillä lainoilla equity hedging -menetelmää käyttäen. Näiden lainojen kurssierot kirjataan nettomääräisenä konsernitaseeseen oman pääoman muuntoeroja vastaan.

Tytäryhtiöiden sidotusta omasta pääomasta syntyneet muuntoerot eivät ole jakokelpoista omaa pääomaa.

Sisäiset liiketapahtumat

Sisäiset liiketapahtumat on eliminoitu, samoin kuin konserniyhtiöiden vaihto-omaisuuteen sisältyvä sisäinen kate. Myöskin konserniyhtiöiden keskinäiset saatavat ja velat on eliminoitu.

Konsernin ja osakkuusyhtiöiden välisten liiketoimintakauppojen yhteydessä syntyneet myyntivoitot on eliminoitu omistuosuuksien suhteessa. Eliminoitu myyntivoitto tuloutetaan ko. osakkuusyhtiössä tehtävien poistojen tahdissa.

Ulkomaanrahan määräiset tapahtumat

Ulkomaanrahan määräiset liiketapahtumat on kirjattu tapahtumapäivän kurssiin.

Emoyhtiön ja kotimaisten tytäryhtiöiden ulkomaanrahan määräiset saatavat ja velat on muunnettu euroiksi tilinpäätöspäivän Euroopan keskuspankin keskipäiväkurssin mukaan. Ulkomaisten konserniyhtiöiden ulkomaanrahan määräiset saatavat ja velat on muunnettu asianomaisen maan tilinpäätöspäivän valuuttakurssiin. Muunnosta syntyneet kurssierot on kirjattu tuloslaskelmaan luonteensa mukaisesti joko myynnin tai ostojen oikaisueriksi tai rahoituseriin.

Valuutta- ja korkojohdannaissopimukset

Valuuttamääräiset avoimet johdannaiset on arvostettu tilinpäätöspäivän kurssiin.

Valuutta- ja korkoriskien kattamiseksi tehdyt johdannaissopimukset kirjataan tuloslaskelmaan samanaikaisesti suojatun sitoumuksen kanssa. Valuuttatermiinien arvon muutokset kirjataan tuloslaskelmaan siten, että korkojen osuus jaksotetaan korkotuotoiksi ja -kuluiksi, ja valuuttakurssierot kirjataan tulokseen silloin, kun myös niillä suojattu erä on kirjattu tilinpäätöksessä tulosvaikutteisesti.

Vähemmistöosuudet

Vähemmistöosuudeksi lasketaan vähemmistön osuus tytäryhtiöiden tilikauden tuloksesta ja omasta pääomasta.

Liikevaihdo

Liikevaihdo laskettaessa myyntituotoista on vähennetty myynnin välilliset verot, annetut alennukset sekä myynnin kurssierot.

Myyntirahdit ja muut myyntiin liittyvät kulut sekä luotto-tappiot sisältyvät liiketoiminnan muihin kuluihin.

Liiketoiminnan muut tuotot

Liiketoiminnan muihin tuottoihin sisältyvät myös liiketoiminnasta luopumisesta ja tytäryhtiöiden myynneistä saadut myyntivoitot. Vastaavasti liiketoiminnasta luopumisesta ja tytäryhtiöiden myynneistä syntyneet myyntitappiot on kirjattu liiketoiminnan muihin kuluihin.

Satunnaiset erät

Emoyhtiön sekä erillisyyhtiöiden satunnaisiin eriin sisältyvät saadut ja annetut konserniavustukset samoin kuin niihin liittyvät verot.

Välittömät verot, laskennallinen verovelka ja -saaminen

Konsernin välittömiin veroihin kirjataan konserniyhtiöiden verotettaviin tuloksiin perustuvat välittömät verot, jotka on laskettu paikallisten verosäännösten mukaan, laskennallisen verovelan muutos sekä laskennallisen verosaamisen muutos.

Laskennallisen verovelan ja -saamisen muutos on laskettu jakotuseroista, konsernieliminoineista, konserniyhtiöiden vahvistetuista ja tilikauden tappioista sekä poistoeron ja vapaaehtoisten varausten muutoksesta. Laskennallinen verosaaminen verotuksessa vahvistetuista tappioista tai tilikauden tappioista on kirjattu vain, mikäli tappioiden käyttäminen on katsottu todennäköiseksi. Veroihin sisältyvät suoriteperusteisesti lasketut verot tilikaudelta sekä aikaisemmilta tilikausilta maksuun tulleet tai palautetut verot.

Laskennallinen verovelka ja -saaminen on taseessa netotettu siltä osin, kun niillä on sama veronsaaja.

Laskennalliset verot on laskettu suomalaisten yhtiöiden osalta käyttäen 29 %:n verokantaa ja ruotsalaisten yhtiöiden osalta käyttäen 28 %:n verokantaa.

Pysyvien vastaavien arvonkorotuksista laskettu laskennallinen verovelka esitetään tilinpäätöksen liitetietona.

Emoyhtiössä sekä erillisyyhtiöissä satunnaisiin eriin kirjattuihin konserniavustuksiin kohdistuvat verot sisältyvät satunnaisiin eriin.

Pysyvät vastaavat ja poistot

Pysyvät vastaavat on merkitty taseeseen välittömään hankintamenoona vähennettynä suunnitelman mukaisilla poistoilla sekä arvonalennuksilla. Lisäksi eräisiin rakennuksiin sisältyy aikaisempina vuosina tehtyjä arvonkorotuksia, joista ei tehdä poistoja. Maa- ja vesialueista ei tehdä poistoja.

Suunnitelman mukaiset poistot on laskettu todennäköisen käyttöiän perusteella alkuperäisestä hankintamenoista tasapoisuudella seuraavasti:

kehittämismenot	5 vuotta
aineettomat oikeudet	3 - 10 vuotta
konserniliikearvo	5 vuotta
muut pitkävaikutteiset menot	3 - 20 vuotta
rakennukset ja rakennelmat	25 - 40 vuotta
ATK-laitteet	3 - 5 vuotta
muut koneet ja kalusto	5 - 25 vuotta
muut aineelliset hyödykkeet	5 - 10 vuotta

Pysyvien vastaavien erille kohdistettu konserniliikearvo poistetaan kyseisen ryhmän poistosääntöjen mukaisesti. Pysyvien vastaavien myyntivoitot ja -tappiot sisältyvät liikevoittoon.

Konsernireservin tuloutus esitetään omana rivinään poistojen ryhmässä.

Leasing

Leasing-maksut on käsitelty vuokratuloina. Maksamattomat leasing-sopimuksiin perustuvat leasing-maksut on esitetty tilinpäätöksen vastuissa.

Kehittämismenot

Kehittämismenoista on aikaisempina tilikausina aktivoitu taseeseen uusien tuotesarjojen kehittämismenoja.

Suunnitelman mukaan ko. menot poistetaan 5 vuodessa. Muilta osin konsernin vähäiset tutkimus- ja tuotekehittämismenot on kirjattu tilikauden kuluksi.

Vaihto-omaisuus

Vaihto-omaisuuden hankintameno on lisätty hankinnan ja valmistuksen välilliset menot. Vaihto-omaisuuden arvotuksessa on käytetty alimman arvon periaatetta, eli varasto on arvostettu hankintahintaan, jälleenhankintahintaan tai todennäköiseen myyntihintaan sen mukaan, mikä näistä antaa alimman varastoarvon.

Varaston käyttö on kirjattu FIFO-periaatteen mukaan.

Eläkesitoumukset

Konsernin kotimaisten yhtiöiden henkilöstön eläketurva on järjestetty lainmukaisella TEL-vakuutuksella ulkopuolisessa eläkevakuutusyhtiössä. Eläkevakuutusyhtiön kanssa tehdyn sopimuksen perusteella konserni suurtyönantajana vastaa Suomessa eläkevakuutusmaksuihin sisällyneistä työttömyys- ja työkyvyttömyysmaksuista kokonaisuudessaan ko. eläketapahtuman syntymishetkellä.

Ulkomaaiset tytäryhtiöt ovat hoitaneet henkilöstön eläkejärjestelynsä paikallisen lainsäädännön mukaisesti.

Tilinpäätössiirtojen kertymä

Tilinpäätössiirtoja ovat vapaaehtoisten varausten ja poistoeron muutos.

Suomalaisten ja ruotsalaisten tytäryhtiöiden erillistilinpäätöksissä suunnitelman mukaisten ja kirjanpidollisten poistojen erotuksen muutos esitetään tilinpäätössiirtona tuloslaskelmassa, ja suunnitelman mukaisten ja kirjanpidollisten poistojen kertynyt erotus esitetään taseessa tilinpäätössiirtojen kertymänä.

Konsernitaseessa tilinpäätössiirtojen kertymä jaetaan omaan pääomaan ja laskennalliseen verovelkaan. Tilikauden tilinpäätössiirrot jaetaan tuloslaskelmassa tilikauden tulokseen ja laskennalliseen verovelan muutokseen.

Konsernin omaan pääomaan merkitty tilinpäätössiirtojen kertymä ei ole voitonjakokelpoista omaa pääomaa.

Tilinpäätöksen liitetiedot

Luvut ovat tuhansissa euroissa, ellei toisin mainita.

Tuloslaskelman liitetiedot

Konserni	2003	2002
1. Liikevaihto markkina-alueittain ja toimialoittain		
Markkina-alueittain, M€		
Suomi	51,0	50,2
Muut Pohjoismaat	90,5	94,3
Keski-Eurooppa	30,5	31,1
Muut maat	5,8	5,1
	<u>177,8</u>	<u>180,8</u>
Toimialoittain, M€		
Valu- ja muut komponentit	144,5	148,7
Muu liiketoiminta	33,3	32,1
	<u>177,8</u>	<u>180,8</u>
2. Liiketoiminnan muut tuotot		
Vuokratuotot	330	454
Käyttöomaisuuden myyntivoitot	122	272
Myyntivoitot osakkeista ja liiketoiminnan luovutuksista	713	1 979
Liiketoiminnan muut tuotot	305	395
Osuus osakkuusyritysten tuloksesta	1 299	161
	<u>2 769</u>	<u>3 261</u>
3. Liiketoiminnan kulut		
Valmiiden ja keskeneräisten tuotteiden varaston muutos	-739	1 164
Valmistus omaan käyttöön	-151	-120
Aineet, tarvikkeet ja tavarat		
Ostot tilikauden aikana	50 398	48 304
Varastojen muutos	344	2 589
	<u>50 742</u>	<u>50 893</u>
Ulkopuoliset palvelut	11 023	13 498
Henkilöstökulut *)	62 964	66 733
Liiketoiminnan muut kulut		
Vuokrat	2 451	2 075
Käyttöomaisuuden myyntitappiot	181	81
Myyntitappiot osakkeista ja liiketoimintojen myynneistä	341	215
Liiketoiminnan lopettamiskulut **)	2 828	-2 009
Liiketoiminnan muut kulut	34 821	35 137
	<u>40 622</u>	<u>35 499</u>
Liiketoiminnan kulut yhteensä	<u>164 461</u>	<u>167 667</u>

*) Vuonna 2001 tehdyn liiketoiminnan lopettamisen vuoksi tehdyn kuluvarauksen kohdistus vuonna 2002 vasten liiketoiminnan kuluja.

Konserni	2003	2002
*) Henkilöstökulut ja henkilöstömäärä		
Palkat ja palkkiot	47 474	49 973
Eläkkeet ja eläkevakuutusmaksut	8 487	9 483
Muut henkilöstökulut	7 003	7 277
	<u>62 964</u>	<u>66 733</u>
Johdon palkat ja palkkiot ***)	664	831
Johdon luontoisedut ***)	45	40
***) Johtoon luetaan hallitusten jäsenet, toimitusjohtajat ja toimitusjohtajien sijaiset.		
Erityisiä johdon eläkesitoumuksia ei ole.		
Henkilöstömäärä toimialoittain keskimäärin		
Valu- ja muut komponentit	1 324	1 417
Muut	271	288
	<u>1 595</u>	<u>1 705</u>
4. Poistot ja arvonalennukset		
Poistot		
Aineettomat hyödykkeet		
Kehittämismenot	157	153
Aineettomat oikeudet	62	82
Liikearvo	32	32
Konserniliikearvo	505	505
Muut pitkävaikutteiset menot	461	533
	<u>1 217</u>	<u>1 305</u>
Aineelliset hyödykkeet		
Rakennukset ja rakennelmat	854	828
Koneet ja kalusto	9 942	9 862
Muut aineelliset hyödykkeet	12	12
	<u>10 808</u>	<u>10 702</u>
Arvonalennukset		
Koneet ja kalusto	3 951	296
Konsernireservin tuloutus	-	-2 927
Poistot ja arvonalennukset yhteensä	<u>15 976</u>	<u>9 376</u>
5. Liikevoitto toimialoittain, M€		
Valu- ja muut komponentit	8,2	5,8
Muu liiketoiminta	-8,1	1,2
	<u>0,1</u>	<u>7,0</u>

Konserni	2003	2002	Konserni	2003	2002
6. Rahoitustuotot ja -kulut			7. Verot		
Rahoitustuotot			Välittömät verot tilikaudelta	-413	-4
Osinkotuotot	38	12	Välittömät verot aikaisemmilta tilikausilta	10	275
Korko- ja muut rahoitustuotot	1 363	1 351	Laskennallisen verovelan muutokset	1 915	1 244
Korkokulut ja muut rahoituskulut	-8 971	-10 474	Laskennallisen verosaamisen muutos	1 468	1 585
Rahoitustuotot ja -kulut yhteensä	-7 570	-9 111		2 980	3 100
Eriin Rahoitustuotot ja -kulut sisältyy kursssieroja (netto)					
Ulkopuolisille	63	-445			

Taseen liitetiedot

8. Pysyvät vastaavat

Aineettomat hyödykkeet	Kehittämismenot	Aineettomat oikeudet	Muut pitkävaikuttavat menot	Liikearvo	Konserniliikearvo	2003 yhteensä	2002 yhteensä
Hankintameno tilikauden alussa	854	699	6 233	317	2 523	10 626	8 516
Lisäykset	17	10	90	-	-	117	270
Netotus vasten konsernireserviä/netotuksen purku	-	-	-	-	-	-	2 523
Vähennykset	-	-364	-1 732	-	-	-2 096	-719
Siirrot erien välillä	-	-	-	-	-	-	0
Muuntoerot	-	1	-14	-	-	-13	36
Hankintameno tilikauden lopussa	871	346	4 577	317	2 523	8 634	10 626
Kertyneet poistot tilikauden alussa	-359	-526	-3 608	-251	-751	-5 495	-4 171
Netotus vasten konsernireserviä/netotuksen purku	-	-	-	-	-	-	-246
Vähennysten ja siirtojen kertyneet poistot	-	364	1 068	-	-	1 432	238
Muuntoerot	-	-	3	-	-	3	-10
Tilikauden poistot	-157	-62	-461	-32	-505	-1 217	-1 305
Kertyneet poistot tilikauden lopussa	-516	-224	-2 998	-283	-1 256	-5 277	-5 494
Tasearvo tilikauden lopussa	355	122	1 579	34	1 267	3 357	5 132

Kehittämismenoihin on aktivoitu uusien tuotteiden kehittämismenoja. Aktivoidut kehittämismenot ovat KTM:n päätöksen mukaisia ja niiden poisto-aika on 5 vuotta.

Aineelliset hyödykkeet	Maa- ja vesialueet	Rakennukset ja rakennelmat	Koneet ja kalusto	Muut aineelliset hyödykkeet	Ennakkomaksut ja keskenkäiset hankinnat	2003 yhteensä	2002 yhteensä
Hankintameno tilikauden alussa	3 564	57 791	143 837	277	353	205 822	204 650
Lisäykset	-	102	1 324	4	67	1 497	7 622
Vähennykset	-379	-1 196	-814	-37	-	-2 426	-7 800
Siirrot erien välillä	-	27	306	-	-333	0	0
Muuntoerot	4	57	-581	-	1	-519	1 350
Hankintameno tilikauden lopussa	3 189	56 781	144 072	244	88	204 375	205 822
Kertyneet poistot tilikauden alussa	-	-7 782	-70 670	-114	-	-78 566	-72 728
Vähennysten ja siirtojen kertyneet poistot	-	567	1 699	21	-	2 287	5 555
Muuntoerot	-	-15	312	-	-	297	-691
Arvonlennukset tilikaudella	-	-	-3 951	-	-	-3 951	-
Tilikauden poistot	-	-854	-9 943	-12	-	-10 809	-10 702
Kertyneet poistot tilikauden lopussa	-	-8 084	-82 553	-105	-	-90 742	-78 566
Tasearvo tilikauden lopussa	3 189	48 697	61 519	139	88	113 633	127 254

Edellä mainittuihin hankintamenoihin sisältyy arvonorotuksia seuraavasti:

	Maa-alueet	Rakennukset	2003 yhteensä	2002 yhteensä
Tilikauden alussa	589	26 170	26 759	26 759
Tilikauden lopussa	589	26 170	26 759	26 759

Laskennallinen verovelka arvonorotuksista

31.12.2003	6 521
31.12.2002	6 521

Tuotannollisten koneiden ja laitteiden tasearvo

31.12.2003	48 665
31.12.2002	64 095

Sijoitukset	Osakkuus- yritysosakkeet	Muut osakkeet	Muut sijoitukset	2003 yhteensä	2002 yhteensä
Hankintameno tilikauden alussa	18 311	571	751	19 633	17 786
Lisäykset	-	-	1	1	1 860
Vähennykset	-867	-38	-65	-970	-12
Muuntoerot	-	-	6	6	-1
Hankintameno tilikauden lopussa	17 444	533	693	18 670	19 633
Kertynyt tulososuus ja vähennykset	-2 818	-	-	-2 818	-2 609
Saadut osingot	-962	-	-	-962	-389
Muuntoerot	-374	-	-	-374	511
Muut lisäykset ja vähennykset	841	-	-	841	-492
Tilikauden tulososuus	1299	-	-	1 299	161
Tasearvo tilikauden lopussa	15 430	533	693	16 656	16 815

Osakkuusyrittöksiin sisältyy poistamatonta liikearvoa 31.12.2003 1 957 t€ (31.12.2002 2 466 t€).

Konserni	2003	2002	Konserni	2003	2002
9. Vaihto-omaisuus			Muut lyhytaikaiset saamiset		
Aineet ja tarvikkeet	9 596	9 788	Myyntisaamiset	11 894	23 099
Keskeneräiset tuotteet	4 766	3 483	Lainasaamiset	2 017	351
Valmiit tuotteet/tavarat	6 523	6 960	Muut saamiset	4 139	4 075
Ennakkomaksut	27	-	Laskennallinen verosaaminen	7 576	4 201
	20 913	20 231	Siirtosaamiset	4 311	4 038
				29 936	35 764
10. Pitkäaikaiset saamiset			Lyhytaikaiset saamiset yhteensä	31 849	35 954
Osakkuusyhtymä			Siirtosaamisten erittely		
Lainasaamiset	64	4 121	Lainojen järjestelypalkkioiden jaksotus	404	343
Muut pitkäaikaiset saamiset			Emissiotappion jaksotus	1 588	2 096
Lainasaamiset	2 104	2 346	Korkosaamiset	575	269
Muut saamiset	1 517	3 171	Kurssivoitot	151	26
	3 621	5 517	Eläkekulujen jaksotus	181	0
Pitkäaikaiset saamiset yhteensä	3 685	9 638	Jaksotetut verot	327	252
			Muut	1 199	1 221
				4 425	4 207
11. Lyhytaikaiset saamiset			Konserniin kuuluvien yhtiöiden toimitusjohtajille ja hallitusten jäsenille ei ole myönnetty lainoja.		
Osakkuusyhtymä			Laskennallinen verosaaminen		
Myyntisaamiset	16	6	Konserniyhdistelystä	443	964
Muut saamiset	1 783	15	Konserniyhtiöiden tappioista	7 620	5 632
Siirtosaamiset	114	169	Netotus laskennallisten verovelkojen kanssa	-487	-2 395
	1 913	190		7 576	4 201

Konserni	2003	2002
Laskennallisen verosaamisen muutos		
Tilikauden veroissa		
Konserniyhdistelystä	-520	-59
Konserniyhtiöistä	-	-33
Konserniyhtiöiden tappioista	1 988	1 677
	1 468	1 585
Netotus laskennallisten verovelkojen kanssa, muutos tilikaudella	1 908	1 224
Taseen muutos tilikaudella	3 375	2 809

12. Osakepääoma ja optio-oikeudet

Yhtiön osakepääoma 31.12.2003 oli 19.230.618 euroa, ja se jakautui 9.615.309 osakkeeseen, joilla kullakin on yksi ääni. Osakkeen nimellisarvo on 2 euroa. Tilikauden lopussa yhtiöllä oli lisäksi liikkeelle laskettuna optioita, jotka oikeuttavat merkitsemään seuraavat osakemäärät:

	Osake- määrä	Osuus osake- määrästä %
Optio-oikeudet	445 722	4,43 %
Osakemäärä optiot mukaan lukien	10 061 031	100,00 %

Optio-oikeuksien merkintäehdot

Liikkeellelaskija	Componenta Oyj
Optio-oikeuksia, kpl	445 722
Konserniyrityksen hallussa	87 707

Merkintäaika	1/2	1.10.2002 - 31.10.2006
	1/2	1.10.2004 - 31.10.2006

Merkintäehdot

Yhdellä optiotodistuksella voi merkitä 2 €:n nimellisarvoisen Componenta Oyj:n osakkeen merkintähintaan 4,60 € osakkeelta. Merkintähintaa korjataan jaetun osingon mukaan. 4,60 € on vuoden 2002 osingon jälkeinen. Alkuperäinen merkintähinta oli 4,85 €. Optiotodistuksella merkitty osake oikeuttaa osinkoon siltä tilikaudelta, jonka kuluessa osakkeet on merkitty.

13. Oma pääoma

Osakepääoma tilikauden alussa	19 231	19 231
Osakepääoma tilikauden lopussa	19 231	19 231
Ylikurssirahasto tilikauden alussa	11 533	11 533
Ylikurssirahasto tilikauden lopussa	11 533	11 533
Vararahasto tilikauden alussa	5	5
Vararahasto tilikauden lopussa	5	5

Konserni	2003	2002
Kertyneet voittovarot edellisiltä tilikausilta		
tilikauden alussa	6 920	7 676
Osingonjako	-970	-1 450
Vähemmistöosuuden muutos	-	6
Muuntoero +/-	-382	-326
Tilikauden voitto	-4 486	1 014
Pääomalainat tilikauden alussa	28 590	28 705
Pääomalainan emissio, nettomuutos	-	2 396
Pääomalainan takaisinmaksu	-3 176	-2 511
Pääomalaina tilikauden lopussa	25 414	28 590

Oma pääoma yhteensä	57 265	66 279
Tilinpäätössiirtojen kertymästä omaan pääomaan merkitty osuus	97	278
Sidotun oman pääoman muuntoero	-	24
Omasta pääomasta on voitontakokelpoisia varoja	986	6 618

14. Pääomalaina

Velallinen: Componenta Oyj

Pääomalainan jäljellä oleva pääoma 31.12.2003 oli n. 25,4 miljoonaa euroa.

Laina on päivätty 15.2.2002, ja sen viimeinen erä erääntyy 19.3.2009.

Pääomalainaa on nostettu vuosina 2001-2002 yhteensä 31,1 miljoonaa euroa. Sitä lyhennettiin eräpäivänä 19.3.2003 n. 3,2 miljoonaa euroa.

Lainaa maksetaan takaisin vuosittain 10 % alkuperäisestä pääomamäärästä, mikäli Componenta Oyj:n ja Componenta-konsernin viimeksi päättyneeltä tilikaudelta vahvistettavan taseen mukaiselle sidotulle omalle pääomalle ja muille jakokelvottomille erille jää täysi kate.

Laina-aika pidentyy yhdellä vuodella kerrallaan, mikäli täyttää katetta ei jää.

Componenta Oyj:llä on oikeus vuosittain koronmaksupäivänä 19.3. maksaa lainan pääoma kertyneine korkoineen takaisin osittain tai kokonaan, mikäli edellä mainitut lainan takaisinmaksu-edellytykset ovat olemassa.

Lainan korko määräytyy vuosittain ja on 12 kk:n euribor + 4 % p.a. 19.3.2004 asti korko on 6,464% p.a.

Korkoa maksetaan vuosittain ainoastaan siltä osin kuin maksun määrä ei ylitä Componenta Oyj:n taseen ja konsernitaseen mukaista vapaata omaa pääomaa. Mahdollisesti maksamaton korko jää yhtiön velaksi.

Lainaan perustuvilla saatavilla on huonompi etuoikeus kuin Componenta Oyj:n muilla velkasitoumuksilla.

Lainalle ei ole asetettu vakuutta. Ko. pääomalainan kertynyt korko 31.12.2003 on kirjattu kuluksi tuloslaskelmaan ja velaksi siirtovelkoihin.

Konserni	2003	2002
15. Tilinpäätössiirtojen kertymä		
Tilinpäätössiirtojen kertymä	1 035	7 753
Konserniyritysten eliminointi	-638	-5 249
Laskennallinen verovelka tilinpäätössiirtojen kertymästä	-300	-2 226
Tilinpäätössiirtojen kertymän oman pääoman osuus	97	278
Laskennallinen verovelka ruotsalaisten tytäryritysten tilinpäätössiirtojen kertymästä vuonna 2002 on laskettu 28 prosentin verokannan mukaan.		
Laskennallinen verovelka kotimaisten tytäryritysten tilinpäätössiirtojen kertymästä on laskettu 29 prosentin verokannan mukaan.		
16. Konsernireservi		
Konsernireservi tilikauden alussa, ennen netotusta vasten konserniaktiivaa	0	2 934
Konsernireservin vähennys	-	-7
Suunnitelman mukainen tulotus tilikauden aikana	-	-2 631
Tulotus vasten pysyvien vastaavien alaskirjauksia	-	-296
Konsernireservi tilikauden lopussa	0	0
17. Pakolliset varaukset		
Liiketoiminnan lopettamiskulut	2 566	-
Pakollisten varausten muutos tuloslaskelmassa liiketoiminnan muissa kuluissa/kulujen vähennyksenä	-	-1 973
18. Vieras pääoma		
Korollinen vieras pääoma	99 955	119 479
Koroton vieras pääoma	28 785	30 137
	128 740	149 616
Lainojen valuuttajakauma, %		
EUR	68 %	65 %
SEK	32 %	35 %
	100 %	100 %
19. Pitkäaikainen vieras pääoma		
Pitkäaikainen korollinen vieras pääoma		
Lainat rahoituslaitoksilta	34 744	60 748
Eläkelainat	13 221	14 763
Muut velat	108	270
	48 073	75 781
Pitkäaikainen koroton vieras pääoma		
Muut velat	-	39
Pitkäaikainen vieras pääoma yhteensä	48 073	75 820

Konserni	2003	2002
Pitkäaikaiset lainat erääntyvät maksettavaksi seuraavasti		
2005	14 110	
2006 - 2008	28 108	
2009 -	5 280	
	47 498	
Yli viiden vuoden päästä maksettavaksi erääntyvät lainat		
Rahalaitoslainat	1 533	6 183
Eläkelainat	3 747	1 577
	5 280	7 760
20. Laskennallinen verovelka		
Tilinpäätössiirroista	300	2 226
Konserniyhdistelyistä	187	169
Netotus laskennallisten verosaamisten kanssa	-487	-2 395
	0	0
Laskennallisen verovelan muutos		
Tilikauden veroissa		
Tilinpäätössiirroista	1 933	1 372
Konserniyhdistelyistä	-18	-128
	1 915	1 244
Muuntoero	7	21
Netotus laskennallisten verosaamisten kanssa, muutos tilikaudella	1 908	1 223
Taseen muutos tilikaudella	0	0
21. Lyhytaikainen vieras pääoma		
Lyhytaikainen korollinen vieras pääoma		
Lainat rahoituslaitoksilta	30 582	24 462
Eläkelainat	2 902	2 602
Muut velat	18 398	16 634
	51 882	43 698
Lyhytaikainen koroton vieras pääoma		
Lyhytaikainen koroton vieras pääoma osakkuusyrityksille		
Ostovelat	17	37
Muu lyhytaikainen koroton vieras pääoma		
Saadut ennakot	3	10
Ostovelat	9 354	9 419
Muut velat	3 200	4 076
Siirtovelat	16 211	16 556
	28 768	30 061
Lyhytaikainen koroton vieras pääoma yhteensä		
	28 785	30 098
Lyhytaikainen vieras pääoma yhteensä		
	80 667	73 796

Konserni	2003	2002
Siirtovelkojen erittely		
Korkojaksotukset	2 344	2 926
Eläkekulujen jaksotus	1 339	1 742
Jaksotetut vuokrat	444	419
Jaksotetut palkat sosiaalikuluihin	2 630	2 458
Vuosialennukset	-	15
Vuosilomapalkat sosiaalikuluihin	8 092	7 876
Tuloverojaksotukset	6	12
Muut	1 356	1 108
	16 211	16 556

22. Annetut vakuudet, vastuusitoumukset ja muut vastuut

Kiinteistökiinnitykset		
Omista velvoitteista	16 794	14 706
Yrityskiinnitykset		
Omista velvoitteista	16 528	16 865
Pantit		
Omista velvoitteista	12 427	9 690
Muut omat vastuut *)	13 139	12 465
Leasingsopimuksista maksettavat määrät		
Seuraavana vuonna	1 104	819
Yli vuoden kuluttua	2 644	2 427
	3 748	3 246

*) Vuodelta 2003 sisältää Helsingin käräjäoikeuden 31.12.2003 antaman päätöksen, jossa Componenta Karkkila Oy veloitetaan suorittamaan VR Osakeyhtiölle korvaus toimitetuista junanpyöristä välillisine kuluineen, korkoineen ja oikeudenkäyntikuluneen (yhteensä 1,1 M€).

Velat, joiden vakuudeksi on annettu kiinnityksiä, pantteja tai muita vakuuksia

Velat, joiden vakuudeksi on annettu kiinnityksiä

Rahalaitoslainat	16 632	15 988
Eläkelainat	13 399	14 382
	30 031	30 370

Velat, joiden vakuudeksi on annettu pantteja

Rahalaitoslainat	6 568	6 781
Eläkelainat	2 152	2 421
	8 720	9 202

23. Rahoitusriskien hallinta ja johdannaisopimukset

Componenta-konsernin liiketoimintaan liittyviä rahoitusriskejä hallitaan Componentan hallituksen vahvistaman rahoituspolitiikan mukaisesti. Tavoitteena on suojata konsernia rahoitusmarkkinoilla tapahtuvilta epäsuotuisilta muutoksilta ja siten turvata omalta osaltaan konsernin tuloskehitys ja taloudellinen asema. Rahoitusriskien hallinta on keskitetty konsernin rahoitusosastolle.

Rahoituksen saatavuus ja jälle-rahoitusriski

Rahoituksen saatavuus pyritään varmistamaan lainasalkun hajautuksella maturiteettien, rahoituslähteiden ja -instrumenttien suhteen. Yhden rahoituslähteen luottosuosuus ei saa nousta hallituksen asettaman määrän yli. Lainojen maturiteettijakauma on esitetty liitetietojen kohdassa 19.

Likviditeettiriski

Rahoituspolitiikan mukaisesti konsernilla tulee olla maksuvalmius, jolla katetaan lähitulevaisuuteen kohdistuvat sitoumukset, ja joka on vähintään puolen kuukauden liikevaihtoa vastaava määrä. Konsernin maksuvalmius on turvattu kassavarojen lisäksi vahvistetuilla, käyttämättömillä luottolimiiteillä, joiden määrä tilinpäätöshetkellä oli 31,2 miljoonaa euroa. Kassavaroja sijoitetaan vain hallituksen hyväksymän vastapuoliluettelon mukaisesti kohteisiin, joissa luottoriski on arvioitu vähäiseksi.

Valuuttariski

Konsernin rahoituspolitiikan mukaisesti valuuttariski jaetaan valuuttamääräisistä tuloista ja menoista johtuvaan transaktioriskiin ja valuuttamääräisistä oman pääoman ehtoista sijoituksista ja tuloksesta johtuvaan translaatoriskiin. Transaktiopoistiot arvioidaan liiketoiminnan kassavirtaposition perusteella, joka sisältää konsernin kaupalliset valuuttavirrat 6 kuukauden jaksolla. Translaatiopoistiot arvioidaan konsernin ulkomaisten tytäryritysten omien pääomien ja kertyneiden voittojen perusteella. Rahoituspolitiikan mukaisesti konsernin transaktiopoistiot tulee aina olla suojattu vähintään 80 % ja enintään 120 %. Translaatiopoistiot suojataan kokonaan. Suojautumisessa käytetään valuuttalainojen ja -talletusten lisäksi tavanomaisia johdannaisinstrumentteja kuten valuuttatermiinejä ja -optioita, joiden hinnoittelu markkinoilla on luotettavaa. Konsernin valuuttariski muodostuu lähinnä Ruotsin kruunun ja Norjan kruunun ylijäämästä. Ruotsin kruunun arvioitu 6 kuukauden transaktiopoistio vuoden lopussa oli 4,4 Me. Valuuttajohdannaisten maturiteetti on alle vuoden.

Korkoriski

Konsernin asiakasmarkkinoiden syklisyyden johdosta Componentan nettokorkoaseman keskimääräinen koronuudistusjakso on rahoituspolitiikassa määritelty vähintään vuodeksi ja enintään kahdeksi vuodeksi. 31.12.2003 lainojen korot uusiutuvat keskimäärin 12 kuukaudessa. Korkoriskin hallitsemiseksi lainaportfolio on hajautettu sekä vaihtuva- että kiinteäkorkoisin lainoihin ja sijoituksiin. Lisäksi korkoriski on hajautettu koronuudistusjaksoille. Korkotason muutokset vaikuttavat siten asteittain konsernin tulokseen. Nettokorkoaseman keskimääräiseen koronuudistusjaksoon vaikutetaan korkojaksojen valinnalla sekä korkojohdannaisia käyttämällä. Koronvaihtosopimuksilla on lisätty kiinteäkorkoisten sopimusten määrää.

	31.12.2003	31.12.2003	31.12.2002	31.12.2002
Johdannaisopimukset	Nimellisarvo	Käypä arvo	Nimellisarvo	Käypä arvo
Valuuttajohdannaiset				
Terminisopimukset	14 701	63	37 638	13
Valuutanvaihtosopimukset	8 040	42	3 005	-10
Korkojohdannaiset				
Korko-optiot	6 000	-49	-	-
Koronvaihtosopimukset	24 000	-365	21 000	-494

Sopimuksen käypä arvo on tilinpäätöspäivän markkinahinnan perusteella laskettu voitto tai tappio sopimuksen sulkemisesta. Johdannaisopimusten nimellisarvot eivät välttämättä vastaa osapuolten vaihtamia rahasuorituksia, eivätkä siten yksin tarkasteltuna anna kuvaa konsernin riskiasemasta.

24. Konserniyhtykset

yritys	kotipaikka	konsernin omistusosuus %	emoyhtiön omistusosuus %
Componenta Albin AB	Kristinehamn, Ruotsi	100,0	-
Componenta Alvesta AB	Alvesta, Ruotsi	100,0	-
Componenta Främmostad AB	Essunga, Ruotsi	100,0	-
Componenta Industri AB	Kristinehamn, Ruotsi	100,0	-
Componenta Karkkila Oy	Karkkila	100,0	100,0
Componenta Mek Pietarsaari Oy	Pietarsaari	100,0	-
Componenta Nisamo Oy	Lempäälä	100,0	-
Componenta Pietarsaari Oy	Pietarsaari	100,0	-
Componenta Pistons Oy	Pietarsaari	100,0	-
Componenta Pori Oy	Pori	100,0	-
Componenta Suomivalimo Oy	Iisalmi	100,0	-
Componenta Sweden AB	Kristinehamn, Ruotsi	100,0	-
Componenta Wirsbo AB	Surahammar, Ruotsi	100,0	-
Componenta Åmål AB	Åmål, Ruotsi	100,0	-
Oy Högfors-Consultants Ab	Karkkila	100,0	-
JOT Aqua AB	Tukholma, Ruotsi	100,0	-
JOT Components Holding BV	Rotterdam, Alankomaat	100,0	100,0
Karkkilan Koskikiinteistö Oy	Karkkila	81,0	66,9
Karkkilan Lääkärikeskus Oy	Karkkila	60,0	60,0
Karkkilan Valimokiinteistö Oy	Karkkila	100,0	-
Kiinteistö Oy Ala-Emali	Karkkila	100,0	100,0
Kiinteistö Oy Uusporila	Karkkila	100,0	31,8
Kiinteistö Oy Ylä-Emali	Karkkila	100,0	100,0
Luoteis-Uudenmaan Kiinteistöt Oy	Karkkila	100,0	100,0
Uudenmaan Rakennustiimi Oy	Karkkila	100,0	100,0
Vanhan Ruukin Kiinteistöpalvelu Oy	Karkkila	100,0	100,0
Vesiterm AS	Tallinna, Viro	100,0	-

25. Osakkuusyhtykset

yritys	kotipaikka	konsernin omistusosuus %	emoyhtiön omistusosuus %
Thermia AB *)	Ruotsi	35,8	-
Keycast Oy *)	Raahe	42,6	-
Ulefos NV AS *)	Norja	50,0	-
Profiz Business Solution Oyj *)	Helsinki	32,0	32,0
Högfors Basket Oy	Karkkila	50,0	-
Pommisuoja Oy	Helsinki	22,0	-
Kiinteistö Oy Niliharju	Helsinki	25,0	25,0

*)llä merkityt osakkuusyhtykset on yhdistetty pääomaosuusmenetelmällä.

Muilla osakkuusyhtyksillä ei ole merkitystä konsernin voitonjakokelpoisiin varoihin.

Emoyhtiön liitetiedot
Tuloslaskelman liitetiedot

Emoyhtiö	2003	2002
26. Liiketoiminnan muut tuotot		
Vuokratuotot	-	24
Myyntivoitot osakkeista	-	976
	-	1 000
27. Liiketoiminnan kulut		
Henkilöstökulut *)	898	490
Liiketoiminnan muut kulut		
Vuokrat	198	140
Liiketoiminnan muut kulut	1 212	1 124
	1 410	1 264
Liiketoiminnan kulut yhteensä	2 308	1 754
*) Henkilöstökulut ja henkilöstömäärä		
Palkat ja palkkiot	747	353
Eläkkeet ja eläkevakuutusmaksut	121	122
Muut henkilöstökulut	29	15
	898	490
Hallituksen jäsenten ja toimitusjohtajan palkat ja palkkiot	91	77
Hallituksen jäsenten ja toimitusjohtajan luontoisedut	0	0
Erityisiä johdon eläkesitoumuksia ei ole.		
28. Poistot		
Aineettomat hyödykkeet		
Muut pitkävaikutteiset menot	27	3
Aineelliset hyödykkeet		
Koneet ja kalusto	16	6
Poistot yhteensä	43	9

Emoyhtiö	2003	2002
29. Rahoitustuotot ja -kulut		
Rahoitustuotot		
Korko- ja muut rahoitustuotot		
Korko- ja muut rahoitustuotot konserniyrityksiltä	1 050	96
Korko- ja muut rahoitustuotot muilta	502	145
	1 552	241
Rahoituskulut		
Korkokulut ja muut rahoituskulut		
Korkokulut ja muut rahoituskulut konserniyrityksille	-16	-
Korkokulut ja muut rahoituskulut muille	-4 561	-2 684
	-4 576	-2 684
Rahoitustuotot ja -kulut yhteensä	-3 024	-2 443
Eriin 'Rahoitustuotot ja -kulut' sisältyy kurssieroja (netto)		
Saman konsernin yrityksille	19	3
Muille	-16	1
	3	4
30. Satunnaiset erät		
Satunnaiset tuotot		
Saatu konserniavustus	1 972	2 074
Fuusiovoitto	14 039	-
Satunnaisiin eriin liittyvät verot	-572	-601
Satunnaiset erät yhteensä	15 439	1 473
31. Verot		
Välittömät verot tilikaudelta	-	-66
Joista satunnaisiin eriin liittyviä veroja	572	601
	572	535

Taseen liitetiedot

32. Pysyvät vastaavat

Aineettomat hyödykkeet	Muut pitkävaikutteiset menot	2003 yhteensä	2002 yhteensä
Hankintameno tilikauden alussa	63	63	2
Lisäykset	441	441	61
Hankintameno tilikauden lopussa	504	504	63
Kertyneet poistot tilikauden alussa	-3	-3	0
Tilikauden poistot	-27	-27	-3
Kertyneet poistot tilikauden lopussa	-30	-30	-3
Tasearvo tilikauden lopussa	474	474	60

Aineelliset hyödykkeet	Koneet ja kalusto	Muut aineelliset hyödykkeet	2003 yhteensä	2002 yhteensä
Hankintameno tilikauden alussa	40	-	40	21
Lisäykset	240	85	325	19
Vähennykset	-10	-	-10	-
Hankintameno tilikauden lopussa	270	85	356	40
Kertyneet poistot tilikauden alussa	-7	-	-7	-1
Tilikauden poistot	-16	-	-16	-6
Kertyneet poistot tilikauden lopussa	-24	0	-24	-8
Tasearvo tilikauden lopussa	246	85	332	32

Sijoitukset	Konserni-yhtiö-osakkeet	Osakkuus-yhtiö-osakkeet	Muut osakkeet ja osuudet	Pääoma-lainasijoitukset saman konsernin yrityksiin	Muut sijoitukset	2003 yhteensä	2002 yhteensä
Hankintameno tilikauden alussa	33 467	-	-	22 705	751	56 924	33 461
Lisäykset	41 171	484	375	-	-	42 030	24 517
Muuntoero	-	-	-	-	5	5	-
Vähennykset	-33 467	-	-	-22 705	-65	-56 237	-1 055
Tasearvo tilikauden lopussa	41 171	484	375	0	691	42 722	56 924

Emoyhtiö	2003	2002	Emoyhtiö	2003	2002
----------	------	------	----------	------	------

33. Pitkäaikaiset saamiset

Konserniyrityksiltä		
Lainasaamiset	105 721	15 567
Osakkuusyrityksiltä		
Lainasaamiset	64	-
Muilta		
Lainasaamiset	656	-
Muut saamiset	1 101	1 201
	1 757	1 201

Pitkäaikaiset saamiset yhteensä 107 541 16 768

34. Lyhytaikaiset saamiset

Konserniyrityksiltä		
Myyntisaamiset	328	141
Lainasaamiset	220	12
Muut saamiset	3 920	2 084
Siirtosaamiset	150	3
	4 619	2 240
Osakkuusyrityksiltä		
Lainasaamiset	1 783	-
Siirtosaamiset	114	-
	1 896	-

Muut lyhytaikaiset saamiset		
Myyntisaamiset	13	5
Lainasaamiset	1 760	-
Muut saamiset	3 317	14
Siirtosaamiset	2 599	2 371
	7 689	2 390

Lyhytaikaiset saamiset yhteensä 14 204 4 629

Emoyhtiö	2003	2002	Emoyhtiö	2003	2002
Siirtosaamisten erittely			39. Vieras pääoma		
Lainojen järjestelypalkkioiden jaksotus	403	216	Korollinen vieras pääoma	92 642	15 099
Emissiotappion jaksotus	1 588	2 096	Koroton vieras pääoma	3 010	2 017
Korkosaamiset	615	34		95 651	17 116
Kurssivoitot	246	3			
Muut	11	25	40. Pitkäaikainen vieras pääoma		
	2 863	2 374	Pitkäaikainen korollinen vieras pääoma		
35. Osakepääoma ja optio-oikeudet			Lainat rahoituslaitoksilta	33 120	6 883
Katso konsernitilinpäätöksen liitetietojen kohta			Eläkelainat	1 851	-
12. Osakepääoma ja optio-oikeudet.			Lainat konserniyrityksiltä	9 826	-
				44 797	6 883
36. Oma pääoma			Pitkäaikaiset lainat erääntyvät		
Osakepääoma tilikauden alussa	19 231	19 231	maksettavaksi seuraavasti		
Osakepääoma tilikauden lopussa	19 231	19 231	2005	11 533	
Ylikurssirahasto tilikauden alussa	11 533	11 533	2006 - 2008	22 010	
Ylikurssirahasto tilikauden lopussa	11 533	11 533	2009 -	1 429	
Vararahasto tilikauden alussa	5	5	Yli viiden vuoden päästä maksettavaksi		
Vararahasto tilikauden lopussa	5	5	erääntyvät lainat		
Kertyneet voittovarot edellisiltä tilikausilta			Rahalaitoslainat	1 120	-
tilikauden alussa	1 941	3 229	Eläkelainat	309	-
Osingonjako	-962	-1 442		1 429	-
Tilikauden voitto	12 692	154	41. Lyhytaikainen vieras pääoma		
Pääomalaina tilikauden alussa	28 590	6 000	Lyhytaikainen korollinen vieras pääoma		
Pääomalainan lisäys	-	25 101	Lainat rahoituslaitoksilta	29 035	8 216
Pääomalainan takaisinmaksu	-3 177	-2 511	Eläkelainat	570	-
Pääomalaina tilikauden lopussa	25 414	28 590	Muut velat	18 239	-
Oma pääoma yhteensä	69 854	61 300		47 845	8 216
Omasta pääomasta on			Lyhytaikainen koroton vieras pääoma		
voitonjakokelpoisia varoja	13 671	1 941	Velat konserniyrityksille		
37. Pääomalainan ehdot			Ostovelat	44	-
Katso konsernitilinpäätöksen liitetietojen			Siirtovelat	82	-
kohta 14. Pääomalaina.				126	-
38. Tilinpäätössiirtojen kertymä			Velat muille		
Kertynyt poistoero			Ostovelat	160	105
Muut pitkävaikutteiset menot	12	-	Muut velat	94	27
Koneet ja kalusto	-4	-	Siirtovelat	2 630	1 885
	8	-		2 884	2 017
			Lyhytaikainen koroton vieras pääoma		
			yhteensä	3 010	2 017
			Lyhytaikainen vieras pääoma yhteensä	50 855	10 233

Emoyhtiö	2003	2002	Emoyhtiö	2003	2002
Siirtovelkojen erittely			Muut omat vastuut		
Korkojaksotukset	2 365	1 829	Muut vastuut	3 805	4 454
Eläkekulujen jaksotus	26	9			
Vuositilomajakat sosiaalikuluihin	272	47	Leasingosimuksista maksettavat määrät		
Muut	49	-	Seuraavana vuonna	173	40
	2 712	1 885	Yli vuoden kuluttua	323	4
				496	44
42. Annetut vakuudet, vastuusitoumukset ja muut vastuut			Velat, joiden vakuudeksi on annettu kiinnityksiä, pantteja tai muita vakuuksia		
Yrityskiinnitykset			Velat, joiden vakuudeksi on annettu kiinnityksiä		
Omista velvoitteista	2 523	-	Rahalaitoslainat	16 074	-
Pantit			Eläkelainat	2 422	-
Omista velvoitteista	2 155	-		18 496	-
Konserniyritysten puolesta	4 416	-			
	6 571	-	Velat, joiden vakuudeksi on annettu pantteja		
Takaukset			Rahalaitoslainat	6 568	-
Konserniyritysten puolesta	9 376	56 247			

43. Johdannaisopimukset

	31.12.2003 Nimellisarvo	31.12.2003 Käypä arvo	31.12.2002 Nimellisarvo	31.12.2002 Käypä arvo
Valuuttajohdannaiset				
Terminisopimukset	14 701	63	-	-
Valuutanvaihtosopimukset	8 040	42	-	-
Korkojohdannaiset				
Korko-optiot	6 000	-49	-	-
Koronvaihtosopimukset	24 000	-365	-	-
Konsernin sisäiset valuuttajohdannaiset				
Terminisopimukset	19 613	-35	-	-
Joista tulevia rahavirtoja suojaa	7 942	-4	-	-

Sopimuksen käypä arvo on tilinpäätöspäivän markkinahinnan perusteella laskettu voitto tai tappio sopimuksen sulkemisesta. Johdannaisopimusten nimellisarvot eivät välttämättä vastaa osapuolten vaihtamia rahasuorituksia, eivätkä siten yksin tarkasteltuna anna kuvaa yhtiön riskiasemasta.

Konsernin kehitys

Konsernin kehitys 2000 – 2003

M€	Proforma			
	2000	2001	2002	2003
Liikevaihto	225,7	193,8	180,8	177,8
Liiketoiminnan muut tuotot	7,4	4,1	3,1	1,5
Osuus osakkuusyhtiöiden tuloksista	-0,5	-0,5	0,2	1,3
Liiketoiminnan kulut	-208,7	-184,1	-167,7	-164,5
Poistot ja arvonalennukset	-12,4	-17,3	-12,3	-16,0
Konsernireservin tuloutus	3,0	12,3	2,9	-
Liikevoitto	14,5	8,3	7,0	0,1
Rahoitustuotot ja -kulut	-8,0	-6,0	-9,1	-7,6
Tulos rahoituserien jälkeen	6,4	2,3	-2,1	-7,5
Tilikauden tulos	-	7,4	1,0	-4,5
Tilaukanta kauden lopussa	35,0	26,5	24,9	25,1
Liikevaihdon muutos, %	-15,3	-14,1	-6,7	-1,7
Viennin ja ulkomaantoimintojen osuus, %	77,0	72,0	72,0	71,0

	Proforma			
	1.1.2001	31.12.2001	31.12.2002	31.12.2003
Taseen loppusumma	239	217	218	191
Korolliset nettovelat, pääomalaina velkana	147	141	145	125
Korolliset nettovelat, pääomalaina omana pääomana	124	112	117	99
Sijoitettu pääoma	200	186	188	162
Sijoitetun pääoman tuotto, %	-	5,6	4,4	0,8
Oman pääoman tuotto, %	-	20,0	2,5	-11,8
Omavaraisuusaste, %	13,8	18,7	18,2	17,8
Omavaraisuusaste, %, pääomalaina omana pääomana	23,2	32,0	31,4	31,1
Omavaraisuusaste, %, pääomalaina ja konsernireservi omana pääomana	29,6	32,3	31,4	31,1
Net gearing, %, pääomalaina velkana	446,0	348,0	365,0	368,3
Net gearing, %, pääomalaina omana pääomana	223,1	162,3	170,5	167,7
Net gearing, %, pääomalaina ja konsernireservi omana pääomana	175,2	160,8	170,5	167,7
Bruttoinvestoinnit	28,2	53,1	9,8	1,6
Henkilöstön lukumäärä tilikauden lopussa	1 936	1 741	1 616	1 565
Henkilöstö keskimäärin tilikaudella	1 986	1 810	1 705	1 595

Konsernin kehitys liiketoimintaryhmittäin

Liikevaihto, M€	1.1.-31.12.2003	1.1.-31.12.2002
Valu- ja muut komponentit	144,5	148,7
Muu liiketoiminta	33,3	32,1
Componenta-konserni yhteensä	177,8	180,8

Liikevoitto, M€	1.1.-31.12.2003	1.1.-31.12.2002
Valu- ja muut komponentit	8,2	5,8
Muu liiketoiminta	-8,1	1,2
Componenta-konserni yhteensä	0,1	7,0

Tilaukanta, M€	31.12.2003	31.12.2002
Valu- ja muut komponentit	20,4	19,6
Muu liiketoiminta	4,7	5,3
Componenta-konserni yhteensä	25,1	24,9

Konsernin kehitys neljännesvuosittain

M€	Q4/2003	Q3/2003	Q2/2003	Q1/2003	Q4/2002	Q3/2002	Q2/2002	Q1/2002
Liikevaihto	46,1	38,2	47,2	46,3	44,5	39,1	50,1	47,1
Liikevoitto	-5,3	0,9	2,8	1,6	2,5	0,3	3,1	1,1
Nettorahoituskulut	-1,6	-2,0	-1,9	-2,1	-2,4	-2,2	-2,4	-2,1
Tulos rahoituserien jälkeen	-6,9	-1,1	1,0	-0,5	0,1	-1,9	0,7	-1,0

Liiketoimintaryhmien kehitys neljännesvuosittain

Liikevaihto, M€	Q4/2003	Q3/2003	Q2/2003	Q1/2003	Q4/2002	Q3/2002	Q2/2002	Q1/2002
Valu- ja muut komponentit	36,8	31,5	38,8	37,4	36,4	32,4	41,1	38,8
Muu liiketoiminta	9,3	6,7	8,4	8,9	8,1	6,7	9,0	8,3
Componenta-konserni yhteensä	46,1	38,2	47,2	46,3	44,5	39,1	50,1	47,1

Liikevoitto, M€	Q4/2003	Q3/2003	Q2/2003	Q1/2003	Q4/2002	Q3/2002	Q2/2002	Q1/2002
Valu- ja muut komponentit	1,7	1,5	2,9	2,1	1,0	-0,4	3,8	1,4
Muu liiketoiminta	-7,0	-0,5	-0,1	-0,5	1,5	0,7	-0,7	-0,3
Componenta-konserni yhteensä	-5,3	0,9	2,8	1,6	2,5	0,3	3,1	1,1

Tilaukanta kauden lopussa, M€	Q4/2003	Q3/2003	Q2/2003	Q1/2003	Q4/2002	Q3/2002	Q2/2002	Q1/2002
Valu- ja muut komponentit	20,4	21,3	20,4	21,7	19,6	22,5	23,8	22,9
Muu liiketoiminta	4,7	5,6	6,1	5,4	5,3	5,9	6,1	5,3
Componenta-konserni yhteensä	25,1	26,9	26,5	27,1	24,9	28,4	29,9	28,2

Konsernin kehitys ilman kertaluontoisia eriä

M€	1.1.-31.12.2003	1.1.-31.12.2002
Liikevaihto	177,8	180,8
Liikevoitto	8,1	2,8
Nettorahoituskulut	-7,6	-9,1
Tulos rahoituserien jälkeen	0,5	-6,3

Konsernin kehitys liiketoimintaryhmittäin ilman kertaluontoisia eriä

Liikevoitto, M€	1.1.-31.12.2003	1.1.-31.12.2002
Valu- ja muut komponentit	8,2	5,8
Muu liiketoiminta	-0,1	-3,0
Componenta-konserni yhteensä	8,1	2,8

Konsernin kehitys neljännesvuosittain ilman kertaluontoisia eriä

M€	Q4/2003	Q3/2003	Q2/2003	Q1/2003	Q4/2002	Q3/2002	Q2/2002	Q1/2002
Liikevaihto	46,1	38,2	47,2	46,3	44,5	39,1	50,1	47,1
Liikevoitto	2,3	1,0	3,1	1,6	0,1	-1,6	3,4	0,9
Nettorahoituskulut	-1,6	-2,0	-1,9	-2,1	-2,4	-2,2	-2,4	-2,1
Tulos rahoituserien jälkeen	0,7	-1,0	1,3	-0,5	-2,3	-3,8	1,0	-1,2

Liiketoimintaryhmien kehitys neljännesvuosittain ilman kertaluontoisia eriä

Liikevoitto, M€	Q4/2003	Q3/2003	Q2/2003	Q1/2003	Q4/2002	Q3/2002	Q2/2002	Q1/2002
Valu- ja muut komponentit	1,7	1,5	2,9	2,1	1,0	-0,4	3,8	1,4
Muu liiketoiminta	0,6	-0,4	0,2	-0,5	-0,9	-1,2	-0,4	-0,5
Componenta-konserni yhteensä	2,3	1,0	3,1	1,6	0,1	-1,6	3,4	0,9

Osakkeenomistajat ja osakkeet

Suurimmat osakkeenomistajat 31.12.2003

Osakkaan nimi	Osakkeet	Osuus % äänivallasta
1 Lehtonen Heikki	3 786 131	39,38
Cabana Trade S.A.	3 336 731	
Helsingin Santapaperi Oy	340 000	
Oy Högfors-Trading Ab	109 400	
2 Etra-Invest Oy Ab	1 845 700	19,20
3 Keskinäinen Eläkevakuutusyhtiö Ilmarinen	457 600	4,76
4 Inkinen Simo-Pekka	422 044	4,39
5 Lehtonen Anna-Maria	178 823	1,86
6 Kuntien Eläkevakuutus	150 000	1,56
7 Lehtonen Yrjö M.	131 040	1,36
8 Bergholm Heikki	100 000	1,04
9 Sijoitusrahasto Alfred Berg Finland	91 500	0,95
10 Lehtonen Antti	83 000	0,86
Teknologiateollisuus	83 000	0,86
11 Suomen Kulttuurirahasto	75 000	0,78
12 Sijoitusrahasto Alfred Berg Small Cap	73 300	0,76
13 Sijoitusrahasto Alfred Berg Portfolio	71 000	0,74
14 Sijoitusrahasto Aktia Capital	67 600	0,70
15 Sijoitusrahasto Alfred Berg Optimal	63 000	0,66
Hallintarekisteröidyt osakkeet	164 200	1,71
Muut osakkaat	1 772 371	18,43
Yhteensä	9 615 309	100,00

Hallituksen jäsenten omistusosuus on 40,4 %. Kaikilla osakkeilla on yhtäläinen äänioikeus.

Hallituksen jäsenten osuus optioista on 10,5 %. Jos kaikki optiot konvertoidaan osakkeiksi, hallituksen jäsenten omistusosuus muuttuu 39,1 %:iin.

Osakkeenomistus suuruusluokittain 31.12.2003

Osakkeiden lukumäärä	Osakkaita		Osakkeita	
	kpl	%	kpl	%
1 - 100	128	11,73	8 507	0,09
101 - 500	406	37,21	116 520	1,21
501 - 1 000	251	23,01	204 408	2,13
1 001 - 5 000	227	20,81	544 571	5,66
5 001 - 10 000	28	2,57	191 990	2,00
10 001 - 50 000	30	2,75	656 175	6,82
50 001 - 100 000	12	1,10	921 800	9,59
100 001 - 500 000	7	0,64	1 788 907	18,60
500 001 -	2	0,18	5 182 431	53,90
Yhteensä = liikkeellelaskettu määrä	1 091	100,00	9 615 309	100,00

Arvopaperimarkkinalain 2 luvun 9 §:n mukaiset ilmoitukset vuonna 2003

29.9.2003 Etra-Invest Oy Ab:n omistus Componenta Oyj:ssä ylitti 15 prosenttia ja nousi 15,44 prosenttiin osakkeista ja äänimäärästä.

19.12.2003 Heikki Lehtosen omistus Componenta Oyj:ssä alitti 1/3:n rajan samalla kun Cabana Trade S.A.:n omistus yhtiössä ylitti 1/3:n. Osakekaupan jälkeen Heikki Lehtosen omistamien yhtiöiden omistusosuus Componenta Oyj:ssä edustaa 39,38 prosenttia osakkeista ja äänimäärästä.

Osakkeenomistuksen jakauma sektoreittain 31.12.2003

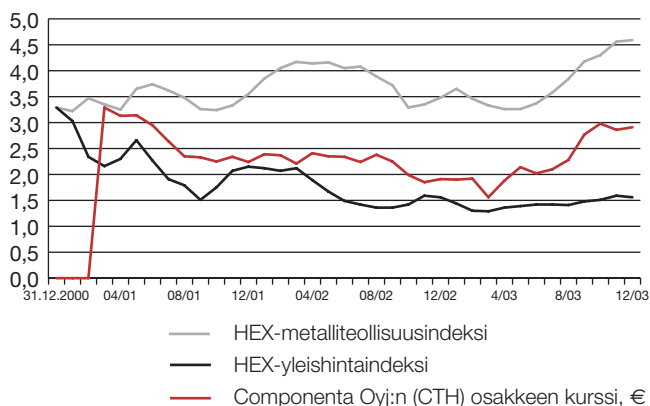
	%
Kotimaiset yritykset	26,77
Rahoitus- ja vakuutuslaitokset	4,81
Julkisyhteisöt	7,48
Voittoa tavoittelemattomat yhteisöt	2,82
Kotitaloudet	21,58
Hallintarekisteröidyt osakkeet ja muu ulkomaalaisomistus	36,54
	100,0

Osakekohtaiset tunnusluvut

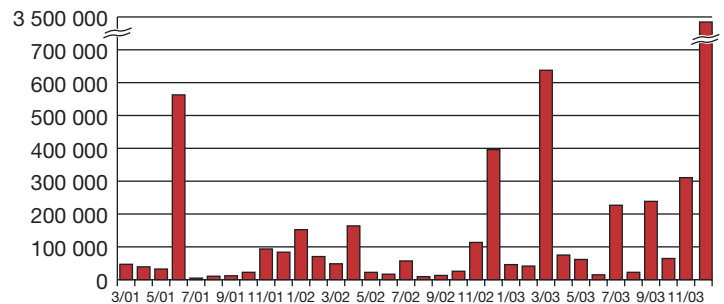
	2003	2002
Tulos/osake (EPS), €	-0,47	0,11
Oma pääoma/osake, €	3,31	3,92
Osinko/osake, € *)	0,00	0,10
Osinko/tulos, %	0,00	94,73
Efektiiivinen osinkotuotto, %	0,00	5,52
Hinta/voitto -suhde (P/E-luku)	-6,26	17,15
Osakkeen kurssi tilikauden lopussa, €	2,92	1,81
Osakkeen keskimurssi, €	2,65	2,13
Alin kurssi, €	1,39	1,71
Ylin kurssi, €	3,40	2,70
Osakekannan markkina-arvo tilikauden lopussa, M€	28,1	17,4
Pörssivaihto, 1 000 kpl	5 171	1 089
Pörssivaihto, % kokonaismäärästä	53,8	11,3
Osakkeiden keskimääräinen lukumäärä tilikaudella, 1 000 kpl	9 615	9 615
Osakkeiden lukumäärä tilikauden lopussa, 1 000 kpl	9 615	9 615

*) Vuonna 2003 hallituksen esitys.

Componenta Oyj:n (CTH) osakkeen kurssikehitys vuosina 2001 - 2003, €



Componenta Oyj:n (CTH) osakkeen kuukausivaihto vuosina 2001 - 2003, kpl



Tunnuslukujen laskentakaavat

Oman pääoman tuotto-% (ROE)	=	$\frac{\text{Tulos rahoituserien jälkeen} - \text{verot}}{\text{Oma pääoma ilman pääomalainoja} + \text{vähemmistöosuus}} \times 100$ (vuosineljännesten keskiarvo)
Sijoitetun pääoman tuotto-% (ROI)	=	$\frac{\text{Tulos rahoituserien jälkeen} + \text{korko- ja muut rahoituskulut}}{\text{Taseen loppusumma} - \text{korottomat velat}} \times 100$ (vuosineljännesten keskiarvo)
Omavaraisuusaste, %	=	$\frac{\text{Oma pääoma ilman pääomalainoja} + \text{vähemmistöosuus}}{\text{Taseen loppusumma} - \text{saadut ennakot}} \times 100$
Tulos/osake, € (EPS)	=	$\frac{\text{Tulos rahoituserien jälkeen} - \text{verot} \pm \text{vähemmistöosuus}}{\text{Osakkeiden keskimääräinen lukumäärä tilikaudella}}$
Tulos/osake, €, laimennusvaikutuksella	=	Kuten yllä, mutta lisäämällä tulokseen optioiden osakemäärän pääomavaikutus markkinakoron mukaan verovaikutus vähentäen. Osakemäärään on lisätty optioiden oikeuttama osakemäärä. Optio-oikeuksien laimennusvaikutusta laskettaessa on otettu osakkeiden ja optioiden täyden vaihdon lukumäärää vähentävänä tekijänä huomioon se määrä osakkeita, jotka yhtiö olisi saanut, jos se olisi käyttänyt optioiden vaihdon toteutuessa saamansa varat omien osakkeiden hankintaan käypään arvoon (= tilikauden kaupantekokurssien keskiarvoon).
Osakkeen keskikurssi, €	=	$\frac{\text{Osakkeen euromääräinen kokonaisvaihto}}{\text{Tilikaudella vaihdettujen osakkeiden lukumäärä}}$
Oma pääoma/osake, €	=	$\frac{\text{Oma pääoma ilman pääomalainoja}}{\text{Osakkeiden lukumäärä tilikauden lopussa}}$
Osinko/osake, €	=	$\frac{\text{Tilikaudelta jaettu osinko}}{\text{Osakkeiden lukumäärä tilikauden lopussa}}$
Osinko/tulos, %	=	$\frac{\text{Tilikaudelta jaettu osinko}}{\text{Tulos (kuten tulos/osake-tunnusluvussa)}} \times 100$
Efektiivinen osinkotuotto, %	=	$\frac{\text{Osinko/osake}}{\text{Tilikauden viimeinen pörssikurssi}} \times 100$
Osakekannan markkina-arvo	=	Osakkeiden lukumäärä tilikauden lopussa x tilikauden viimeinen pörssikurssi
Hinta/voitto-suhde (P/E)	=	$\frac{\text{Tilikauden viimeinen pörssikurssi}}{\text{Tulos/osake}}$
Korolliset nettovelat	=	Korolliset velat + pääomalainat - rahat ja pankkisaamiset
Nettovelkaantumisaste (net gearing), %	=	$\frac{\text{Korolliset nettovelat}}{\text{Oma pääoma ilman pääomalainoja} + \text{vähemmistöosuus}} \times 100$

Hallituksen voitonjakoehdotus

Konsernin voitonjakokelpoiset varat ovat 986.000 euroa. Emoyhtiön voitonjakokelpoiset varat ovat 13.670.977,07 euroa, josta tilikauden voitto on 12.691.988,97 euroa.

Hallitus ehdottaa yhtiökokoukselle, että osinkoa ei jaeta.

Helsingissä 21. päivänä tammikuuta 2004

Heikki Bergholm

Juhani Mäkinen

Matti Tikkakoski

Heikki Lehtonen

Tilintarkastuskertomus

Componenta Oyj:n osakkeenomistajille

Olen tarkastanut Componenta Oyj:n kirjanpidon, tilinpäätöksen ja hallinnon tilikaudelta 1.1. - 31.12.2003. Hallituksen ja toimitusjohtajan laatima tilinpäätös sisältää toimintakertomuksen sekä konsernin ja emoyhtiön tuloslaskelman, taseen ja liitetiedot. Suorittamani tarkastuksen perusteella annan lausunnon tilinpäätöksestä ja emoyhtiön hallinnosta.

Tilintarkastus on suoritettu hyvän tilintarkastustavan mukaisesti. Kirjanpitoa sekä tilinpäätöksen laatimisperiaatteita, sisältöä ja esittämistapaa on tällöin tarkastettu riittävässä laajuudessa sen toteamiseksi, ettei tilinpäätös sisällä olennaisia virheitä tai puutteita. Hallinnon tarkastuksessa on selvitetty emoyhtiön hallituksen jäsenten sekä toimitusjohtajan toiminnan lainmukaisuutta osakeyhtiölain säännösten perusteella.

Lausuntonani esitän, että tilinpäätös on laadittu kirjanpitolaisten sekä tilinpäätöksen laatimista koskevien muiden säännösten ja määräysten mukaisesti. Tilinpäätös antaa kirjanpitolaisten tarkoitetulla tavalla oikeat ja riittävät tiedot konsernin sekä emoyhtiön toiminnan tuloksesta ja taloudellisesta asemasta. Tilinpäätös konsernitalinpäätöksineen voidaan vahvistaa sekä vastuuvapaus myöntää emoyhtiön hallituksen jäsenille sekä toimitusjohtajalle tarkastamaltani tilikaudelta. Hallituksen esitys tuloksen käsittelystä on osakeyhtiölain mukainen.

Helsingissä 22. päivänä tammikuuta 2004

Kari Miettinen

KHT

Yhteystiedot

Componenta Oyj

Nuijamiestentie 3 C
00400 Helsinki
Puh. (09) 225 021
Fax (09) 2250 2721
www.componenta.com
etunimi.sukunimi@componenta.com

Componenta Sweden AB

Box 196 (Hantverkargatan 3)
SE-681 24 Kristinehamn
Sverige
Puh. +46 550 410 590
Fax +46 550 410 599

Valu- ja muut komponentit

Componenta Karkkila Oy

PL 40
(Bremerintie)
03601 Karkkila
Puh. (09) 225 0241
Fax (09) 225 8614

Componenta Mek Pietarsaari Oy

PL 37
(Birgerintie 3)
68601 Pietarsaari
Puh. (06) 784 1111
Fax (06) 784 1199

Componenta Nisamo Oy

Niinikuruntie 4
33880 Lempäälä
Puh. (03) 342 7900
Fax (03) 342 7950

Componenta Pietarsaari Oy

PL 37
(Birgerintie 3)
68601 Pietarsaari
Puh. (06) 784 1111
Fax (06) 784 1199

Componenta Pistons Oy

Tehtaankatu 1-13
68600 Pietarsaari
Puh. (06) 7815 614
Fax (06) 7815 630

Componenta Pori Oy

PL 94
(Vanhasahankatu 3)
28101 Pori
Puh. (02) 550 3700
Fax (02) 641 2596

Componenta Suomivalimo Oy

Parkatintie 31
74120 Iisalmi
Puh. (017) 821 5500
Fax (017) 812 854

Componenta Albin AB

Box 115
(Hantverkargatan 3)
SE-681 23 Kristinehamn
Sverige
Puh. +46 550 410 500
Fax +46 550 410 545

Componenta Alvesta AB

Box 67
(Ågatan 14)
SE-342 21 Alvesta
Sverige
Puh. +46 472 457 00
Fax +46 472 457 20

Componenta Främmostad AB

Främmostad
SE-465 97 Nossebro
Sverige
Puh. +46 512 578 00
Fax +46 512 534 37

Componenta Åmål AB

Box 7
(Strömsbergsgatan 8)
SE-662 21 Åmål
Sverige
Puh. +46 532 621 60
Fax +46 532 140 25

Myyntikonttorit

**Componenta Oyj
Customer Product Center**
Nuijamiestentie 3 C
00400 Helsinki
Puh. (09) 225 021
Fax (09) 225 02737

**Componenta Sales & Marketing
Alvesta**
Box 182
SE-342 22 Alvesta
Sverige
Puh. +46 472 458 80
Fax +46 472 101 18

**Componenta Sales & Marketing
Främmostad**
Främmostadvägen 29
SE-465 97 Nossebro
Sverige
Puh. +46 512 578 00
Fax +46 512 534 37

Muu liiketoiminta

Componenta Wirsbo AB
Box 102 (Nordanöverken)
SE-730 61 Virsbo
Sverige
Puh. +46 223 395 00
Fax +46 223 347 19

**Componenta Wirsbo AB
Kohlswaverken**
Box 101 (Bruksområdet)
SE-730 30 Kolsva
Sverige
Puh. +46 221 510 10
Fax +46 221 517 92

**Componenta Wirsbo AB
Herosverken**
Vilmoren (Vilmorens industriområde)
SE-777 91 Smedjebacken
Sverige
Puh. +46 240 760 25
Fax +46 240 717 13

Karkkilan Lääkärikeskus Oy
Valurinkatu 2 A 1
03600 Karkkila
Puh. (09) 2250 2622
Fax (09) 225 8706

Ruukin Kiinteistöpalvelu Oy
Valurinkatu 4 A 1
03600 Karkkila
Puh. (09) 2250 2600
Fax (09) 225 9424

Vesiterm AS
Mäealuse tee 3 a
EE-12618 Tallinn
Estonia
Puh. +372 6 788 250
Fax +372 6 788 251

Osakkuusyhtiöt

Keycast Oy
PL 100 (Merikatu 7)
92101 Raahen
Puh. (08) 2113 111
Fax (08) 2113 300

Profiz Business Solution Oyj
Nuijamiestentie 3 A
00400 Helsinki
Puh. (09) 2250 250
Fax (09) 2250 2579

Thermia AB
Box 950
SE-671 92 Arvika
Sverige
Puh. +46 570 81300
Fax +46 570 17616

Ulefos NV AS
P.O.Box 24
NO-3831 Ulefoss
Norway
Puh. +47 3594 9600
Fax +47 3594 9601



COMPONENTA

www.componenta.com