

COMPONENTA

Vuosikertomus 2000



Tiedoksi osakkeenomistajille

Yhtiökokous

Componenta Oyj:n yhtiökokous pidetään perjantaina 9. päivänä helmikuuta 2001 klo 10.00 ravintola Papa Giovannin showroomissa, osoitteessa World Trade Center, Keskuskatu 7, 00100 Helsinki.

Osakkeenomistajan, joka haluaa osallistua yhtiökokoukseen, tulee ilmoittaa osallistumisestaan yhtiöön maanantaihin 5.2.2001 klo 16.00 mennessä Componenta Oyj, WTC Helsinki, PL 1132, 00101 Helsinki. Ilmoittautumisen voi tehdä myös sähköpostitse pirjo.aarniovuori@componenta.com, faxitse (09) 2250 2721 tai puhelimitse (09) 2250 2701. Mahdolliset valtakirjat pyydetään toimittamaan ilmoittautumisen yhteydessä.

Vuosikertomus ja osavuositarkastukset

Tämä vuosikertomus julkaistaan suomeksi ja englanniksi. Vuonna 2001 Componenta Oyj julkaisee suomen- ja englanninkieliset osavuositarkastukset seuraavasti:

tammikuu-maaliskuu	12.4.2001
tammikuu-kesäkuu	12.7.2001
tammikuu-syyskuu	12.10.2001

Julkaisuja voi tilata osoitteesta:

Componenta Oyj
PL 1132
00101 Helsinki
puh (09) 2250 2701
www.componenta.com

Yhtiön julkaisemat tiedotteet sekä muuta yhtiöön liittyvää informaatiota on saatavissa internetistä osoitteesta www.componenta.com. Componenta Oyj:n osakkeisiin liittyvää tietoa on saatavissa Helsingin Pörssin internetsivuilta osoitteesta www.hex.fi.

Mikäli osoitetietonne muuttuvat, pyydämme teitä ystävällisesti tekemään kirjallisen ilmoituksen sen pankin konttoriin, jossa arvo-osuustiliänne hoidetaan, tai jos tilinne on Suomen Arvopaperikeskus Oy:ssä, osoitteeseen: Suomen Arvopaperikeskus Oy, PL 1260, 00101 Helsinki.

Sisällysluettelo

Tiedoksi osakkeenomistajille	kansi
Sisällysluettelo	1
Toimitusjohtajan katsaus	2
Vuosi 2000 lyhyesti	4
Katsaus vuoden 2000 tapahtumiin	5
Componentan yrityskuvaus	6
Hallitus	8
Johtoryhmä	9
Toimintaympäristö	12
Valukomponentit-ryhmä	14
Erikoiskomponentit-ryhmä	16
Osakkuusyhtiöt	18
Henkilöstö	20
Ympäristö	21
Tilinpäätös (erillinen sisällysluettelo)	24
Yhteystiedot	54

Keskittymisstrategialla lisäarvoa asiakkaille ja osakkaille

Componenta-konsernin toiminnallinen tulos parani jäädessä kuitenkin vaatimatolle tasolle. Vuotta leimasivat ydinosaamiseen keskittyminen ja siihen liittyvät toimenpiteet yksiköiden työnjaon ja toimitusketjujen parantamiseksi.

Vuoden 2000 alusta konserni on toiminut uudella nimellä Componenta. Nimenmuutos edellisestä Santasalo-JOT-nimestä vauhdittui, kun Santasalo-nimi myytiin yrityskaupan mukana ja metalliteollisuudessa tunnetuksi tullut JOT-nimi oli käytössä monessa muussa yhteydessä. Konsernin uusi nimi Componenta kuvaa hyvin ydintoimintaamme ja osaamistamme eli komponenttien valmistusta. Perustuotanto tapahtuu valimoissa ja takomoissa täydentyen konepajoissamme, joissa komponentit koneistetaan, pintakäsittelään ja esiasennetaan valmiiksi toimitettaviksi suoraan asiakkaiden kokoonpanolinjoille. Yhteistyö asiakkaan kanssa alkaa jo toimitusketjun alussa, komponentin suunnitteluvaiheessa. Asiakas määrittää käyttökohteen, Componenta parhaan valmistustavan, ja yhteistyön tuloksena saadaan juuri oikeanmuotoinen ja -kokoinen, materiaaliltaan, painoltaan, pinnaltaan ja hinnaltaan sopiva komponentti.

Componenta on 1980-luvulta lähtien kasvanut erityisesti yrityskauppojen ja toimialarationalisoinnin myötä. Rautavalimoiden lisäksi konserniin on kuulunut

tai kuuluu teräsvalimoita sekä kunnallisteekniikkaan, lämpöteekniikkaan ja seosteisiin metallivaluihin erikoistuneita yrityksiä. Keskittymisstrategian mukaan näistä ydinliiketoimintaan kuulumattomista toiminnoista luovutaan hakemalla niille paremmin sopiva yhteistyökumppani ja omistaja. Vuonna 2000 tasetta pienettiin yli 20 miljoonalla eurolla tekemällä seuraavat toimenpiteet: Älmhultin valimo, Componenta AT ja Componenta Wear Parts myytiin, teollisuusvaihteita valmistavan SEW-Componentan omistusta muutettiin ja konsernin tietohallintopalvelut ulkoistettiin. Konsernin rakennetta tullaan edelleen selkeyttämään hallituksen strategialinjausten mukaisesti. Tarkoitus on seuraavien 3-5 vuoden kuluessa vapauttaa 50 - 70 miljoonaa euroa ydinliiketoimintaan sitoutuneesta pääomasta.

Strategian mukaisesti muokattiin myös konserniorganisaatiota. Konsernin varatoimitusjohtajana aiemmin toiminut Antti Lehtonen siirtyi osakkuusyhtiö Keycastin hallituksen päätoimiseksi puheenjohtajaksi. Componentan uudeksi varatoimitusjohtajaksi nimitettiin Yrjö Julin, joka vastaa konsernin Valukomponentit-ryhmän toiminnasta. Valukomponentit-ryhmässä tehtiin päätös uudenaikaisesta, entistä asiakaslähtoisemmästä toimintatavasta. Keskittämällä myynti, markkinointi, tuotesuunnittelu ja toimi-

tusvalvonta saman katon alle tehostetaan toimintaa ja yhteydenpitoa asiakkaisiin. Yksi vastuuhenkilö tai -tiimi hoitaa kaikki yhteydet asiakkaaseen päin.

Oman toiminnan tehostaminen on ollut keskeisellä sijalla vuoden aikana. Logistisia toimitusketjuja parannettiin ja valimo-konepajayhteistyötä kehitettiin mm. perustamalla uusi konepaja. Konsernissa käytössä olevan TQM-filosofian eli johtamisen kokonaislaadun oppien mukaisesti on paneuduttu koko toimitusketjun lyhentämiseen.

Componentan tuotantolaitokset sijaitsevat Suomessa ja Ruotsissa. Henkilöstöä on suunnilleen yhtä paljon molemmissa maissa. Liiketoiminnassa toimintatavat ja perinteet ovat erilaisia historiastakin johtuen. Tänä päivänä kun muutokset yrityksissä ovat jatkuvia, on tulevaisuuden ennustaminen ja turvaaminen vaikeaa. Aiemmin käytössä olleet tavat toimia eivät enää ole ainoita oikeita tapoja. Yksi konserniarvoistamme on avoimuus, jota myös muutoksessa tarvitaan. Avoimuutta hyväksyä erilaisuus. Avoimuutta kokeilla uutta. Sitä kautta löydetään parhaat tavat kehittyä ja saavutetaan asetetut tavoitteet – turvataan tulevaisuus.

Raskaan ajoneuvoteollisuuden tuotannon määrä on tasaantunut, mutta jatkuu hyvällä tasolla. Koneenrakennusteollisuuden vuoden loppua kohti nousut kysyntä jatkuu hyvänä. Vuoden 2000



Toimitusjohtaja Heikki Lehtonen

aikana tehtyjen toimenpiteiden vaikutukset näkyvät parempana toimintana ja edellytykset parempiin tuloksiin on luotu. Konsernin rakenteeseen liittyvät toimenpiteet jatkuvat vuoden 2001 aikana. Jatkamme myös edelleen yrityksen perustajan, isoisoisäni visioilla, ja teemme juuri sellaisia komponentteja, joita asiakkaamme tarvitsevat. Heille lisäarvoa tuottaen, samalla oman kannattavuutemme ja toimintamme jatkuvuuden turvaten.

Heikki Lehtonen
toimitusjohtaja

Toiminta-ajatus

Componenta edistää asiakkaidensa liiketoimintaa lisäarvoa tuovilla ratkaisuilla kannattavasti toimien.

Componenta tuntee asiakkaidensa liiketoiminnan läheisen yhteistyön perusteella. Asiakkaalle tuleva lisäarvo muodostuu Componentan kyvystä tarjota kilpailukykyisiä komponentteja niin hinnan, laadun kuin kokonaispalvelun suhteen.

Arvot

Componenta-konsernin arvot ovat avoimuus, rehellisyys ja ihmiskeskeisyys. Arvot heijastuvat päivittäisessä toiminnassamme seuraavasti:

- Olemme avoimia uusille asioille, kehitykselle, muutoksille - ja sitä kautta toimintatapojemme jatkuvalle parantamiselle.
- Olemme rehellisiä itseämme ja toisia kohtaan. Pidämme sen minkä lupaamme.
- Yhteistyömme työtovereiden, esimiesten, alaisten, asiakkaiden ja muiden yhteistyökumppaneiden kesken perustuu luottamukselle ja keskinäiselle kunnioitukselle.



Vuosi 2000 oli strategisten linjausten vuosi



Vuonna 2000

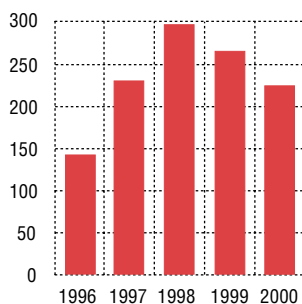
- Toimintaympäristön vaihtelut painoivat kannattavuutta
- Tappiolliset yksiköt rasittivat Valukomponenttiryhmän tulosta
- Uusia komponenttien toimitussopimuksia solmittiin ennätyskellisen paljon
- Selvä tulosparannus Erikoiskomponenttiryhmässä
- Strategisen linjauksen mukaisesti jatkettiin ydinliiketoimintaan kuulumattomien toimintojen myyntejä

Taloudelliset tavoitteet

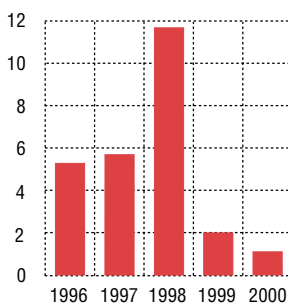
- Sijoitetun pääoman tuotto (ROI) vähintään viisi prosenttia yli valtion pitkäaikaisen obligaation korkotuoton
- Orgaaninen kasvu viisi prosenttiyksikköä yli asiakasteollisuuden kasvun. Kasvu perustuu teollisuudessa tapahtuvaan toimintojen lisääntyvään ulkoistamiseen.
- Vähintään 40 prosentin omavaraisuusaste
- 30 - 50 prosentin osinko tuloksesta

Avainlukuja	2000	1999	± %
Liikevaihto, Me	225,7	266,4	-15
Viennin ja ulkomaantoiminnan osuus, %	77,0	78,0	
Liikevoitto, Me	9,1	12,6	-28
Liikevoitto, %	4,0	4,7	
Voitto rahoituserien jälkeen, Me	1,1	2,0	-45
Tilikauden voitto, Me	1,1	3,1	-65
Tulos/osake, e	0,10	0,27	
Osinko/osake, e (2000 hallituksen esitys)	0,15	0,15	
Sijoitetun pääoman tuotto, ROI %	5,0	5,1	
Oman pääoman tuotto, ROE %	2,0	1,8	
Omavaraisuusaste, %, pääomalaina velkana	29,1	30,0	
Omavaraisuusaste, %, pääomalaina omana pääomana	37,7	37,9	
Net gearing, %, pääomalaina velkana	170,2	159,6	
Net gearing, %, pääomalaina omana pääomana	108,5	105,2	
Oma pääoma/osake, e	7,25	7,31	
Hinta/voitto-suhde (P/E-luku)	20,12	20,89	

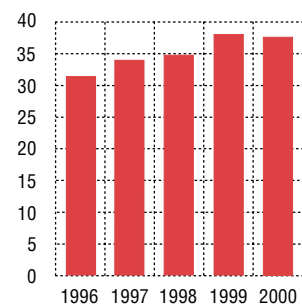
Liikevaihto, Me



Voitto rahoituserien jälkeen, Me



Omavaraisuusaste, %



Katsaus vuoden 2000 tapahtumiin



Tammi
3
Heinä

Helmi
4
Elo

1
Maalis
5
Syys

Huhti
Loka

Touko
Marras

2
Kesä
Joulu

Ydinliiketoimintaan kuulumattomista osista luovuttiin

1 Componenta Älmhult myytiin

Konsernin pienimmän ja tappiollisen valimoyksikön Componenta Älmhultin liiketoiminnot myytiin ruotsalaiselle Kemisten-valimoryhmälle. Älmhult tuotti vuosittain vajaat 5 000 tonnia harmaasta valuraudasta ja pallografiittiraudasta valmistettuja komponentteja.

2 Componenta Wear Parts osakkuusyhtiöön

Erikoiskomponentit-ryhmän Componenta Wear Partsin liiketoiminnot myytiin Keycastille. Keycast Oy on Pohjoismaiden suurin teräsvalukomponenttien toimittaja, jonka tuotantokapasiteetti on vuosittain 9 000 tonnia. Yhtiön Pro Forma -liikevaihto vuonna 1999 oli 195 miljoonaa markkaa. Henkilöstöä yhtiössä on lähes 300

2 SEW-Componentan omistusrakenne muuttui

Componenta ja SEW-Eurodrive sopivat yhteisesti omistamansa SEW-Componenta Oy:n omistusrakenteen muuttamisesta. Componentan osakeomistus SEW-Componentasta pieneni 64 prosentista 50 prosenttiin.

4 Konsernin tietohallintopalvelut erilliseen yhtiöön

Componentan tytäryhtiön ja konsernin tietohallintopalvelut tuottavan Apsys Oy:n omistusrakenne muuttui. Yhtiö laajensi toimintaansa ja vaihtoi nimensä Profiz Business Solution Oy:ksi. Componenta omistaa yhtiöstä 45 prosenttia.

5 Componenta AT myytiin

Säätö- ja laivateollisuuden venttiileillä kauppa käyvän yksikön Componenta AT:n liiketoiminta myytiin johdolle MBO:na.

Konsernin strategiaa terävöitettiin

2 Componenta-konserni keskittyy ydinliiketoimintaan

Componenta-konsernin hallitus selkiytti konsernin strategisia linjauksia. Konserni keskittyy jatkossa aikaisempaa selvemmin ydinliiketoimintaansa, joka on valukomponenttien ja valittujen

erikoiskomponenttien toimittaminen raskaalle ajoneuvoteollisuudelle, koneteollisuudelle ja off-road-teollisuudelle.

Muutokset organisaatiossa

2 Nimityksiä Componenta-konsernissa

Valukomponentit-ryhmästä vastaava Yrjö Julin nimitettiin Componenta Oy:n varatoimitusjohtajaksi. Valukomponentit-ryhmän tuotekehitysjohtajaksi nimitettiin Pekka Salonen ja ryhmän laatujohtajaksi Jouko Poranen.

Konsernin varatoimitusjohtajana ja Erikoiskomponentit-ryhmän johtajana toiminut Antti Lehtonen siirtyi Componentan osakkuusyhtiön Keycast Oy:n päätoimiseksi hallituksen puheenjohtajaksi 15.6.2000 alkaen.

Erikoiskomponentit-ryhmän yksiköille nimitettiin operatiiviset hallitukset.

Lisääarvoa asiakkaille

3 Uusia toimitussopimuksia ennätystahtiin

Valukomponentit-ryhmä solmi merkittävästi uusia komponenttien toimitussopimuksia raskaiden kuorma-autojen valmistajien ja koneenrakennusteollisuuden yhtiöiden kanssa. Uusien sopimusten mukaiset komponentit tulevat tuotantoon Componentan eri yksiköissä asteittain vuosina 2000-2002.

4 Osaamiskeskus asiakashallintaan

Valukomponentit-ryhmä päätti toteuttaa Customer Product Center (CPC) -palvelumallin, jossa ryhmän resursseja ja osaamista keskitetään asiakkaiden tuotekehitysprojektien suunnitteluun ja toteutukseen.

5 Tuotantoketjuilla lisää toimitusvarmuutta

Componenta täydensi jalostusketjuaan perustamalla Porin valimon yhteyteen konepajan. Tämä täydentää ryhmän muita logistisia ketjuja valimoiden ja konepajojen välillä.

Johtava pohjoiseurooppalainen komponenttitoimittaja

Componenta on kansainvälisesti toimiva metalliteollisuuden konserni, jonka päätuotteita ovat asennusvalmiit - valetut, hammastetut, taotut - komponentit valituille teollisuuden aloille. Componenta-konsernin 225 miljoonan euron eli runsaan 1,3 miljardin markan liikevaihdosta valtaosa tulee Pohjoismaista ja Euroopasta. Konsernin henkilöstömäärä on noin 2 000. Henkilöstöstä puolet työskentelee Suomessa ja puolet Ruotsissa. Componentan osakkeet noteerataan Helsingin Pörssin päälistalla.

Componenta tuottaa **valukomponentteja** pohjoiseurooppalaiselle raskaalle ajoneuvoteollisuudelle, koneenrakennusteollisuudelle sekä off-road- eli työkoneteollisuudelle. Componenta on erikoistunut asennusvalmiiden valettujen ja koneistettujen komponenttien toimitukseen asiakkaan tuotantosuunnitelmien mukaisesti suoraan asiakkaan kokoonpanolinjalle.

Componentan Valukomponentit-ryhmään kuuluu Suomessa ja Ruotsissa viisi valimoa ja viisi valukomponenttien jatkojalostukseen erikoistunutta konepajaa. Ryhmän osuus koko Componenta-konsernin liikevaihdosta on kaksi kolmasosaa.



Erikoiskomponentit-ryhmän Componenta Albin valmistaa hammastettuja komponentteja henkilö- ja kuorma-autoteollisuudelle. Componenta Wirsbo tuottaa kuorma-autoteollisuuden voimansiirtoon tarvittavia taottuja komponentteja. Näiden lisäksi Erikoiskomponentit-ryhmä valmistaa myös putki- ja erikoismetallikomponentteja.

Componentan **osakkuusyhtiöt** on muodostettu konserniin aikaisemmin kuuluneista yksiköistä. Osakkuusyhtiöitä ovat lämpötekniikan konserni Thermia AB, kunnallistekniikan yhtiö Saint-Gobain Pipe Systems Oy (aikaisemmin JOT Aqua Oy), teräsvalukomponentteihin keskittyvä

Keycast Oy, kaivonkansien valmistukseen erikoistunut Ulefos NV AS ja teollisuusvaihteita valmistava SEW-Componenta Oy.

Toimintaperiaatteet

Componentan asiakassuhteet rakentuvat usein pitkäaikaiseen kumppanuuteen. Tuotantoyksiköiden lukumäärä ja niiden erikoistuminen omille osaamisalueilleen mahdollistavat sen, että asiakkaan kanssa voidaan hakea mahdollisimman tehokas toimintatapa, josta sekä asiakas että Componenta hyötyvät. Componenta toimii JOT-periaatteen (Just On Time) mukaisesti, jossa tuotanto on tilausohjau-



tuva, toimitusketju asiakkaalle pidetään mahdollisimman lyhyenä ja välivarastot sekä odotusajat mahdollisimman pieninä.

Palvellakseen asiakkaita entistä paremmin Valukomponentit-ryhmä on päättänyt organisoiua osaamiskeskuksiin, joihin keskitetään ryhmän osaaminen niin asiakashallinnan, logistiikan, tuoteprojektien hallinnan kuin tuotekehityksenkin alueilla. Toimintatavalla pyritään myös entistä tehokkaammin ohjaamaan asiakkaiden tuotteiden valmistus Componenta-konsernin erikoistuneisiin tuotantoyksiköihin.

Strategia

Componenta-konsernin strategia on tulla johtavaksi pohjoiseurooppalaiseksi komponenttitoimittajaksi. Yhtiön ydinosaamista on teollisten komponenttien valmistaminen ja toimittaminen raskaalle kuorma-autoteollisuudelle, koneenrakennusteollisuudelle ja off-road- eli työkoneteollisuudelle.

Johtava asema saavutetaan

- luopumalla liiketoiminnoista, jotka eivät kuulu ydinosaamisalueeseen. Tavoitteena on vapauttaa taseesta 50 - 70 miljoonaa euroa varsinaiseen liiketoimintaan ja toimialajärjestelyihin 3 - 5 vuoden aikana.
- valmistautumalla aktiivisesti toimialan kehittämiseen ja yrityskoon kasvattamiseen 300 - 400 miljoonan euron liikevaihtoon. Riittäväällä koolla voidaan saavuttaa entistä vahvempi asema keskittyvässä asiakaskunnassa.
- hyödyntämällä ulkoistamisen eli outsourcingin tuomaa orgaanista kasvua. Orgaaniseen kasvuun päästään olemalla mukana jo varhain asiakkaiden projekteissa niin tuotekehityksen osalta kuin uusien investointien kautta.

Componenta on viimeisen kolmen vuoden aikana tehnyt lähes kymmenen liiketoimintajärjestelyä, joilla on haettu keskittymistä ydinliiketoimintaan. Tämän seurauksena konsernin liikevaihto on laskenut, mutta samalla on syntynyt mahdollisuuksia toimintojen kasvattamiseen ydinliiketoimintojen osalta. Kasvumahdollisuuksien hyödyntämisestä ovat hyvänä esimerkkinä Valukomponentit-ryhmän vuonna 2000 saamat uudet, lähes 30 miljoonan euron toimitussopimukset, jotka tulevat tuotantoon asteittain parin vuoden kuluessa.

Componentan hallitus 2000

Kuvassa vasemmalta Jouko Koskinen, Juhani Mäkinen, Olli Reenpää, Antti Lehtonen ja Heikki Lehtonen.



Olli Reenpää, 66

Diplomi-insinööri
Hallituksen jäsen vuodesta 1995,
puheenjohtaja vuodesta 2000
Otava-Kuvalehdet Oy:n toimitusjohtaja
Alma Media Oyj:n ja Yhtyneet Kuvalehdet Oy:n hallituksen puheenjohtaja,
Merita Pankki Oyj:n hallintoneuvoston jäsen
Componentan osakkeita 1 000 kpl ja optio-oikeuksia (v. 2000) 2 000 kpl

Jouko Koskinen, 64

Diplomi-insinööri
Hallituksen jäsen vuodesta 1989
Neles-Jamesbury-konsernin toimitusjohtaja 1980-1994
Componentan osakkeita 2 000 kpl ja optio-oikeuksia (v. 2000) 1 500 kpl

Antti Lehtonen, 44

Diplomi-insinööri ja kauppatieteiden maisteri
Hallituksen jäsen vuodesta 1987
Keycast Oy:n hallituksen puheenjohtaja
Ulefos NV AS:n hallituksen puheenjohtaja 1.1.2001 alkaen, Metsäpuu Oy:n hallituksen jäsen
Componentan osakkeita 104 200 kpl ja optio-oikeuksia (v. 2000) 25 000 kpl

Heikki Lehtonen, 41

Diplomi-insinööri
Hallituksen jäsen vuodesta 1987
Componenta-konsernin toimitusjohtaja
Jaakko Pöyry Group Oyj:n hallituksen puheenjohtaja sekä Raute Oyj:n ja Otava-Kuvalehdet Oy:n hallituksen jäsen
Componentan osakkeita 3 531 731 kpl ja optio-oikeuksia (v. 2000) 30 876 kpl

Juhani Mäkinen, 44

Asianajaja
Hallituksen jäsen vuodesta 2000
Asianajotoimisto Hannes Snellman Oy:n hallituksen puheenjohtaja
Oy Forcit Ab:n ja Bothnia International Insurance Company Ltd:n hallituksen puheenjohtaja, Myllykoski Oyj:n ja Mölnlycke Health Care AB:n hallituksen jäsen
Componentan osakkeita 0 kpl ja optio-oikeuksia (v. 2000) 1 500 kpl

JOHTORYHMÄ >>>

Componentan johtoryhmä 2000

**Heikki Lehtonen, 41**

DI

Toimitusjohtaja

Componentan osakkeita 3 531 731 kpl
ja optio-oikeuksia (v. 2000) 30 876 kpl**Yrjö Julin, 43**

TkL

Varatoimitusjohtaja

Johtaja, Valukomponentit

Componentan osakkeita 3 000 kpl ja
optio-oikeuksia (v. 2000) 25 000 kpl**Arto Kiiskinen, 47**

KTM

Johtaja, Rahoitus ja talous

Componentan osakkeita 3 320 kpl ja
optio-oikeuksia (v. 1997) 1 000 kpl ja
(v. 2000) 12 500 kpl**Markku Pietilä, 43**

DI, MBA

Johtaja, Konsernin kehitys

Componentan osakkeita 40 600 kpl ja
optio-oikeuksia (v. 1997) 29 000 kpl
ja (v. 2000) 40 000 kpl**Esa Martonen, 47**

DI

Johtaja, Tietohallinto

Componentan osakkeita 600 kpl ja
optio-oikeuksia (v. 1997) 1 875 kpl**Valukomponentit-johtoryhmä****Julin Yrjö, 43**

Johtaja

Poranen Jouko, 33

Laatu

Klinga Anssi, 35

Business Controller

Reini Kari, 37

Konepajat

Leino Jari, 39

Myynti

Salonen Pekka, 38

Tuotekehitys


Manelius Ilkka, 46

Valimot





Componenta on erikoistunut asennusvalmiiden valettujen, taottujen ja koneistettujen komponenttien toimituksiin suoraan asiakkaan kokoonpanolinjalle.



Componenta on nykyaikainen teollisuuden komponenttitoimittaja

Componentan toimiala on teollisuuden komponenttien valmistus. Komponentit ovat muun muassa raskaan ajoneuvo-teollisuuden kiinnitys- ja moottoriosia, koneiden ja laitteiden runkoja ja muita komponentteja sekä työkoneiden eli off-road-koneiden osia. Komponentit valmistetaan Componentan valimoissa tai takomoissa, ja tehdyt valu- ja taekomponentit koneistetaan Componentan konepajayksiköissä. Komponentit ovat erityisesti lopputuotetta varten suunniteltuja. Niiden menekki on riippuvainen valmiin tuotteen menekistä ja elinkaaresta.

Kuorma-auto- ja konepajateollisuuden yhtiöt suuntautuvat toiminnassaan yhä selvemmin ydinliiketoimintaansa. Tämän vuoksi ne ovat ulkoistaneet osa- ja komponenttihankintaansa, eli tuotantoa on siirretty sopimusvalmistajille. Ulkoistamisella yhtiöt voivat kasvattaa omaa tuotantotehokkuuttaan, sillä sopimusvalmistaja pystyy paremmin ohjaamaan valmistuskapasiteetin käyttöä alan tarpeiden mukaisesti.

Componenta tarjoaa asiakkailleen kokonaispalvelua, joka koostuu tehokkaasta komponenttituotannosta, tuotanto- ja kuljetusketjun hallinnasta, täsmätoimituksista JOT-periaatteen (Just On Time) mukaisesti sekä asiakkaille annettavasta suunnitteluplanoksesta.

Tuotannon tehokkuus saavutetaan nykyaikaisilla tuotantoyksiköillä ja -koneilla sekä eri yksiköiden erikoistumisella. Reaalihintojen nousun tuoma kustannuslisäys pyritään kompensoimaan tehokkuuden lisääntymisen tuomalla hyödyllä.



Componentan valimoiden ja konepajojen tuotannon ketjutus antaa asiakkaalle lisäarvoa ilman, että asiakkaan tarvitsee sitoa omia pääomia. Componentan sisäiset logistiikkaketjut pienentävät välivastoinnin tarvetta ja odotusaikoja. Tämä vähentää osaltaan yksikkökustannuksia pääomien ja muiden tuotantoresurssien tehokkaamman käytön ansiosta.

Toimitukset tapahtuvat mahdollisimman oikeaan aikaan suoraan asiakkaan omalle tuotantoketjulle. Näin vältetään turhien puskureiden muodostuminen sekä tuotantoa häiritsevät odotusajat. JOT-periaatteen noudattaminen tuo tullessaan yleensä myös merkittävää toiminnan tehostumista esimerkiksi tilankäytön suhteen.

Parhaimmillaan asiakkaan ja komponenttitoimittajan sopimuskumppanuus syvenyy myös suunnittelun alueelle. Componentalla on hyvä valmius CAE-järjestelmien (Computer Aided Engineering) avulla komponenttien konstruktiosuunnitteluun sekä valamisen ja koneistuksen simulointiin.

Raskas ajoneuvoteollisuus

Noin puolet Componenta-konsernin liikevaihdosta tulee raskaalle ajoneuvoteollisuudelle toimitetuista valetuista, taotetuista ja hammastetuista komponenteista. Niitä käytetään kuorma- ja linja-autojen kiinnitys- ja kannatinosissa (ns. chassis-osissa), moottoreissa, voimansiirroissa ja akseleissa. Componentan suurimpia



raskaan ajoneuvoteollisuuden asiakkaita ovat Volvo, Scania, DaimlerChrysler, MAN ja Haldex.

Componentan toimittamat komponentit valmistetaan sarjatuotantona konsernin valimoissa tai takomoissa usean tuhannen tai kymmenentuhannen kappaheen vuosituotantona. Suuri osa komponenteista koneistetaan ja pintakäsitellään. Asiakkaille suoritetaan jossain määrin myös esikokoonpanoa. Komponenttien raaka-aineina käytetään pääasiassa pallografiittirautaa, harmaata valurautaa sekä terästä. ADI-käsiteltyjä (austempered ductile iron) komponentteja käytetään erityistä lujuutta ja kulutuksen kestoa vaativissa sovellutuksissa. Tuotanto perustuu asiakkaiden tuotantosunnitelmiin, jotka välittyvät sähköisesti viikoittain Componentan tehtaille.

Raskas ajoneuvoteollisuus on luonteeltaan syklinen, mutta viime vuosina Euroopan kuorma-autojen kysyntä on alueen yhdentymiskehityksen ja liikennöitsijöiden kalustomodernisoinnin seurauksena vuosi vuodelta noussut. Valmistajien markkinaosuuskilpailu ja fuusiot ovat johtaneet vuoden 2000 kuluessa siihen, että komponenttien toimittajilta haetaan entistä aggressiivisemmin kustannussäästöjä.

Componenta on Pohjoismaiden suurin valukomponenttien valmistaja raskaalle ajoneuvoteollisuudelle. Kilpailijat ovat lähinnä keskieuropalaisia ja englantilaisia tuottajia. Valuraudalla ja teräksellä on alalla vahva, vakiintunut asema, ja korvaavia raaka-aineita kuten alumiinia, muovia ja keraamisia raaka-aineita

voidaan käyttää vain rajoitetusti vastavalmisissa käyttökohteissa kuorma- ja linja-autoissa.

Konepajateollisuus

Konsernin liikevaihdosta runsas kolmasosa tulee konepajateollisuudesta. Componenta valmistaa asiakkailleen muun muassa sähkömoottoreiden runkoja, hammaspyöriä, vaihekoteloita, pumpujen ja venttiilien pesiä sekä teollisuusrobottien osia. Konepajateollisuuden suurimpia asiakkaita ovat ABB, Wärtsilä NSD, Atlas Copco, Kone, Neles Controls ja Sulzer Pumps. Caterpillar-konsernin saksalainen dieselmoottoriyksikkö tuli uutena asiakkaana koneenrakennusteollisuuden puolelle. Vuoden 1999 lopun ja vuoden 2000 alun konepajateollisuuden laman jälkeen volyymit ovat parantuneet. Konepajateollisuudessa ulkoistamishankkeita ja kehityskohteita on ollut aikaisempaa enemmän.

Konepajateollisuuden tuotanto on tilausohjautuvaa. Konsernin valimoissa valmistettavat komponentit ovat usein sarjakooltaan ajoneuvoteollisuuden volyymeihin nähden melko pieniä. Valtaosa komponenteista on koneistamattomia, mutta asiakkaiden halukkuus myös koneistuksen ulkoistamiseen on lisääntynyt. Komponentit valmistetaan pallografiittiraudasta ja harmaaraudasta, eikä korvaavia raaka-aineita samaan käyttötarkoitukseen juuri ole.

Componentan vahvuutena sen palveluksessa pohjoismaisia konepajateollisuuden yrityksiä on maantieteellinen läheisyys,

joka antaa luonnollisen pohjan partnership-toimintaan.

Off-road-teollisuus

Työkoneteollisuus muodostaa Componenta-konsernin liikevaihdosta runsaat 10 prosenttia. Konserni valmistaa off-road-teollisuuden työkoneisiin moottori- ja kiinnitysosia. Tuotantosarjat ovat useimmiten lyhyitä. Raaka-aineina käytetään valurautaa ja terästä.

Euroopassa työkoneteollisuuden tuotantomäärät ovat olleet korkeita muutama viime vuoden aikana johtuen alueen vilkkaasta maanrakennustoiminnasta. Componentan suurimpia asiakkaita työkoneteollisuudessa ovat Sisu, Dynapak, Valtra ja Volvo Construction Equipment.

Valukomponentit: kokonaispalvelua asiakkaille

Kehittyneet toimintatapa ja osaaminen mahdollistavat tiiviin yhteistyön asiakkaiden kanssa.

Valukomponentit-ryhmä tuottaa valettuja ja koneistettuja komponentteja euroopalaiselle raskaalle ajoneuvoteollisuudelle, koneenrakennusteollisuudelle ja työkone- eli off-road-teollisuudelle. Ryhmään kuuluu viisi valimoa ja viisi konepajaa, joiden välisiä erikoistumisalueita ja sisäisiä logistisia ketjuja keskittämällä saatutetaan kilpailuetua. Henkilöstöä Valukomponentit-ryhmän valimoissa ja konepajoissa on yhteensä noin 1 400. Ryhmä on alansa suurin valettujen tilauskomponenttien toimittaja Skandinaviassa.

Valukomponentit-ryhmän kehittyneet toimintatapa sekä osaaminen ovat mahdollistaneet tiiviin yhteistyön asiakkaiden kanssa. Valukomponentit-ryhmän strategiana on ohjata liiketoimintaansa entistä paremmin palvelemaan asiakkaan kokonaistarpeita, minkä johdosta ryhmä on päättänyt organisoitua osaamiskeskukseen, Customer Product Centereihin. Osaamiskeskuksesta käsin tullaan hoitamaan tuotekehitys ja asiakashallinta sekä Valukomponentit-ryhmän yksiköiden erikoistuminen omille osaamisalueilleen.

Ryhmän palvelut asiakkaiden käyttöön

Valukomponentit-ryhmän myyntiorganisaation lanseeraus saatettiin loppuun vuonna 2000. Myyntiorganisaatio myy keskitetyksi sekä Ruotsissa että Suomessa sijaitsevien yksiköiden valmistamia tuotteita. Asiakasvastuu on myyjäkohtainen riippumatta siitä, mistä konepajasta tai valimosta tuotteet tulevat. Uudistetun myyntiorganisaation tavoitteena on syventää asiakkaiden tarpeiden tuntemista sekä saattaa ryhmän tulevan osaamiskes-

kuksen ja yksiköiden erikoisosaaminen entistä paremmin asiakkaiden ulottuville.

Asiakaslähtöisyys Componentan toiminnassa korostuu entisestään, kun Valukomponentit-ryhmässä aloittaa maaliskuun 2001 alussa myynti- ja tuotekehityksyksiköistä yhdistetty uusi osaamiskeskus, Customer Product Center (CPC). Osaamiskeskukseen asiakasprojektit tiimit tekevät yhdessä asiakkaan kanssa tuotekehityksen suunnittelutyötä ja valvovat projektin etenemistä. Varsinainen komponentin valmistustyö tehdään Componentan valimoissa ja konepajoissa.

Vuonna 2000 Valukomponentit-ryhmässä panostettiin prosessien johtamiseen tuotantoketju- eli Supply Chain Management -ajattelun avulla. Ryhmän toimitusketjun hallinta on viety läpi neljässä yksikössä. Toimitusketjun hallintaa jatketaan edelleen kaikissa yksiköissä. Logistisissa valimoiden ja konepajojen muodostamissa ketjuissa läpimenoaikoja ja varastoarvoja pienennetään mm. käyttämällä laadunkehittämistyökaluja. Toimintaa tarkastellaan koko ketjun kannalta, ei pelkästään yksittäisen yksikön tuotantotoimintona.

Valukomponenttien laatujärjestelmä


Componentan Valukomponentit-ryhmän kaikissa yksiköissä on jo vuosia ollut käytössä ISO 9000 -laatujärjestelmä. Vuonna 2000 ryhmän yksiköt Pietarsaareissa, Främestadissa ja Porissa saivat uuden sukupolven erittäin vaativan ajoneuvoteollisuuden laatujärjestelmäsertifikaatin. Kaikki Valukomponentit-ryhmän yksiköt on vuoteen 2002 mennessä

sertifioitu VDA 6.1:n ja/tai QS-9000:n mukaisesti, paitsi Osby ja Suomivalimo, jotka sertifioidaan uudella ISO 9001:2000 -laatustandardilla. Kehittyneemmän laatujärjestelmän rakentaminen on monissa yksiköissä jo aloitettu. Aikaisemmat ajoneuvoteollisuuden laatustandardit on yhdistetty uuteen ISO/TS 16949 -standardiin, jota saksalainen autoalan laatuorganisaatio kävi kouluttamassa Valukomponentit-ryhmälle syksyllä. Laatujärjestelmän lanseeraaminen on ollut Componentassa mittava sisäinen koulutus- ja investointiprojekti, ja se jatkuu vielä tulevina vuosina. Ympäristölaatujärjestelmä ISO 14000:n mukainen sertifiointi saatiin seitsemään yksikköön kuluneen vuoden aikana, ja loput kolme on tarkoitus saada hyväksytyä vuoden 2001 aikana.

Markkinoiden kysyntä nosti liikevaihtoa

Hyvä markkinatilanne ja ryhmän omat erikoistumistoimenpiteet toivat Valukomponentit-ryhmälle vuoden 2000 aikana uusia komponenttien valmistus-sopimuksia lähes 30 miljoonan euron verran.

Raskaan ajoneuvoteollisuuden tuotantomäärät olivat vuonna 2000 erittäin korkealla tasolla. Länsi-Euroopan myynti- ja valmistusluvut ovat kaikkien aikojen korkeimmat. Myös tilauskanta on jatkanut korkealla tasolla. Vuonna 2000 raskaan ajoneuvoteollisuuden osuus nousi yli puoleen ryhmän koko liikevaihdosta. Kysyntä oli ajoittain niin voimakasta, että ryhmän konepajoilla oli vaikeuksia selvittää toimituksista ajallaan ja normaalein kustannuksin.



Uudistettu myyntiorganisaatio syventää asiakkaiden tarpeiden tuntemista. Ryhmän tulevan osaamiskeskuksen kautta yksiköiden erikoisosaaminen on entistä paremmin asiakkaiden ulottuvilla.

Koneenrakennusteollisuuden kysyntä vilkastui heikon alkuvuoden jälkeen parantaen etenkin valimoiden käyntiasteita. Koneenrakennusteollisuuden osuus Valukomponentit-ryhmän liikevaihdosta oli vuonna 2000 reilu kolmannes. Koneenrakennusteollisuuden myynnin osuuden pieneneminen edellisvuoteen verrattuna johtui vaimean alkuvuoden kysynnän ohella myös Karkkilan yksikön tuotantomuutoksista ja Alvestan kaivonkansituotannon siirtämisestä osakkuusyhtiö Ulefosiin.

Euroopan maanrakennustoiminnan vilkkaus piti työkoneteollisuuden komponenttien kysynnän korkeana vuonna 2000. Myös suomalaisen traktoriteollisuuden kysyntä oli vuositasolla hyvä. Työkoneteollisuuden osuus Valukomponentit-ryhmän myynnistä oli 13 % vuonna 2000.

Vuoden 2000 toimintaa

Vuoden 2000 ensimmäisellä vuosineljänneksellä toteutettiin kaivonkansituotteiden valmistuksen siirto Alvestan valimosta osakkuusyhtiö Ulefos NV AS:ään, Norjaan. Alvestan liiketulos painui tappiolliseksi, kun suuri osa tuotannosta muodostui yksikön erikoistumisalueelle huonosti soveltuvista valutöistä. Yksikössä on käynnistetty tervehdyttämisohjelma, jonka tavoitteena on parantaa yksikön edellytyksiä toimia omalla erikoistumisalueellaan.

Kuorma-autokomponenttien valmistus siirrettiin Ulefos NV AS:n norjalaisesta valimosta Valukomponentit-ryhmän eri yksiköihin. Ryhmän sisällä toteutettiin myös muita valimoiden ja konepajojen erikoistumisstrategian mukaisia tuotesiirtoja yksiköiden kesken.

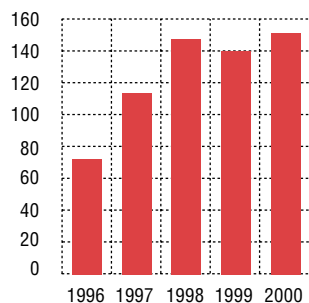
Componenta Karkkilassa toteutettiin

tervehdyttämisohjelma, jossa henkilöstömäärää sopeutettiin ja tuotevalikoimaa mukautettiin paremmin vastaamaan tehtaan erikoistumisaluetta.

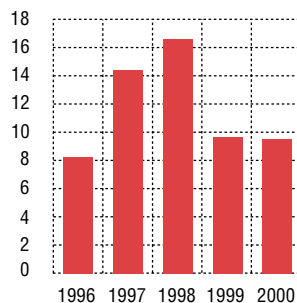
Maaliskuussa Componenta Älmhultin liiketoiminta myytiin ruotsalaiselle AB Kemisten i Halmstad -valimoryhmälle. Älmhultin valimo oli Componentan pienin valimoyksikkö, jonka toimintamalli poikkesi ryhmän muista yksiköistä.

Componenta Suomivalimon yhteyteen perustettiin Ylä-Savon Koneistus Oy, josta Componentalla on 19 %:n osuus. Konepajan kautta valimo kykenee toimittamaan koneistettuja ja asennusvalmiita komponentteja suomalaisille koneenrakennusteollisuuden asiakkaille. Porin valimon yhteyteen perustettiin syyskuussa konepaja. Myös Componenta Pori voi jatkossa toimittaa asennusvalmiita ja koneistettuja komponentteja.

Valukomponentit liikevaihto, Me



Valukomponentit liikevoitto, Me



Valukomponentit avainluvut

	2000	1999
Liikevaihto, Me	150,8	140,3
Ulkomaan toiminnot, %	70	70
Liikevoitto, Me	9,5	9,6
Tilaukset, Me	155,3	136,0
Henkilöstö keskimäärin	1 366	1 466

Erikoiskomponentit-ryhmä toimittaa taottuja ja hammastettuja komponentteja

Erikoiskomponentit-ryhmään kuuluu neljä itsenäistä Ruotsissa toimivaa yksikköä: Componenta Albin AB, Componenta Prometek AB, Componenta Traryd AB ja Componenta Wirsbo AB. Kaikki ryhmän yksiköt ovat keskittyneet omille osaamisalueilleen. Konsernissa kesällä 2000 tehdyn strategialinjauksen yhteydessä Erikoiskomponentit-ryhmän yhtiöille nimitettiin operatiiviset hallitukset, joiden kautta niiden toimintaa johdetaan.

Suurin osa Erikoiskomponentit-ryhmän liikevaihdosta tulee taottujen ja hammastettujen komponenttien toimituksista. Ryhmän asiakaskunnan muodostavat eurooppalainen raskas ajoneuvoteollisuus, koneteollisuus ja off-road-teollisuus. Henkilöstömäärä Erikoiskomponentit-ryhmän yksiköissä oli vuoden lopussa noin 400.

Hyvä markkinatilanne

Kuorma-autoteollisuuden hyvä markkinatilanne näkyi myös alan yrityksille toimittavissa Erikoiskomponentit-ryhmän yksiköissä.

Componenta Albin valmistaa hammaspyöriä ja hammastettuja komponentteja kuorma-autoteollisuudelle sekä komponentteja henkilöautojen Haldex-nelivetojärjestelmiin. Nelivetokomponenttien toimitukset ovat kasvaneet voimakkaasti vuoden aikana Haldexin kanssa tehdyn sopimuksen mukaisesti. Turva-

takseen kasvavan kysynnän mukaiset toimitukset yksikkö toteutti syksyn alussa pitkälle automatisoidun työstökone-
linjan investoinnin.

Componenta Wirsbo toimittaa takeita kuorma-autoteollisuudelle aihioina ja kartioporrasyöriä. Vuoden kuluessa on Wirsbossa karsittu tuotevalikoimaa ja keskitytty tuotteisiin, jotka ovat sen ydinosaamista. Kuorma-autoteollisuuden erittäin hyvä markkinatilanne näkyi myös Wirsbon tilausmäärissä. Wirsbossa käynnistyi takeiden puristinlinjainvestointi, joka saadaan tuotantoon vuosien 2001-

2002 vaihteessa. Investointi modernisoi yksikön tuotantoa sen osaamisalueella sekä lisää yksikön tuotantokapasiteettia.

Componenta Prometek toimittaa komponentteja ajoneuvoteollisuudelle ohjauspylväisiin ja vaihteenvalintamekanismeihin. Vuoden 2000 aikana tehdyillä toimenpiteillä Prometekin konepajalla toimintaa järjeistettiin ja liiketappio pieneni edellisvuoteen nähden.

Componenta Trarydin tuotteita ovat venttiilipesävalut laiva- ja LVI-teollisuudelle. Metallivalujen kaavauslinjaan ja hiekkajärjestelmään edellisvuonna teh-



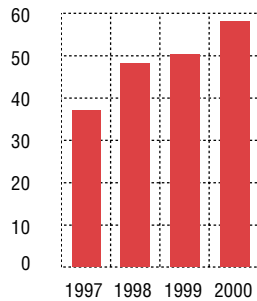


dyn investoinnin ylösajo ja vähäinen kysyntä vaikeuttivat Trarydin toimintaa alkuvuonna. Aikaisempaan investointiin liittyen Trarydissa toteutettiin tuotantolinjan täydennys, joka mahdollisti myös alumiinivalujen tekemisen.

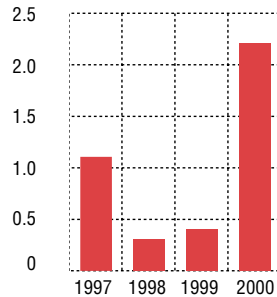
Erikoiskomponentit-ryhmään kuuluneen Componenta Wear Partsin liiketoiminnot myytiin kesäkuussa Keycast-konsernille. Componenta Wear Parts toimittaa kulutusosia maansiirtokoneisiin sekä kaivannais- ja mineraaliteollisuuden ko-

neisiin. Ydinliiketoimintaan kuulumatoman Componenta AT:n toiminta myytiin syyskuussa MBO:na.

Erikoiskomponentit liikevaihto, Me




Erikoiskomponentit liikevoitto, Me



Erikoiskomponentit avainluvut

	2000	1999
Liikevaihto, Me	57,8	50,1
Ulkomaantoiminnot, %	100	100
Liikevoitto, Me	2,2	0,4
Tilaukset, Me	60,0	47,9
Henkilöstö keskimäärin	434	419

Nelivetoratkaisut henkilöautoissa Euroopassa ovat kovassa kasvussa. Componenta toimittaa Haldexin nelivetojärjestelmän keskeiset komponentit.



Osakkuusyhtiöiden määrä nousi vuonna 2000



Componenta-konserniin aiemmin kuuluneista yhtiöistä on yhden tai useamman yhteistyökumppanin kanssa muodostettu aiempaa kilpailukykyisempiä ja vahvoja yrityksiä, joissa Componenta on mukana 30 - 50 %:n omistusosuudella. Tällä hetkellä Componentalla on osakkuus seuraavissa yhtiöissä: Thermia AB, Saint-Gobain Pipe Systems Oy, Keycast Oy, Ulefos NV AS, SEW-Componenta Oy ja Profiz Business Solution Oyj.

Thermia AB

Thermia AB muodostettiin yhdistämällä Componenta-konsernin Lämpö-ryhmä, ruotsalainen Thermia AB ja sen pääomistajan BergslagsInvest AB:n liiketoiminnot vuonna 1998. Thermian päätuotteet ovat lämmityskattilat, lämminvesivaraajat, lämpöpumput ja kaukolämmön alajakokeskukset. Valtaosa tuotteista toimitaan pientaloille ja kiinteistöille Pohjoismaissa.

Puolet Thermian tuotannosta tulee lämpöpumppujen ja lämminvesivaraajien myynnistä, 30 % on lämmityskattiloiden myyntiä ja 20 % konepajateollisuuden myyntiä. Vuonna 2000 öljyn hinnannousu laski lämmityskattiloiden kysyntää. Sen sijaan lämpöpumppujen ja lämminvesivaraajien myynti oli vilkasta. Lämpökattiloiden valmistus keskitettiin Suomen Saarijärven tehtaalle.

Saint-Gobain Pipe Systems Oy (ent. JOT-Aqua Oy)

Componenta myi vuoden 1998 lopussa osan kunnallistekniikkaryhmänsä liiketoiminoista perustetulle Saint-Gobain

Pipe Systems Oy:lle, jonka enemmistön omistaa ranskalainen Saint-Gobain. Yhtiön tuotteita ovat kunnallistekniset tuotteet kuten venttiilit, paineputket, putkenosat ja liittimet sekä talotekniset tuotteet kuten viemärijärjestelmät. Lisäksi yhtiö myy Harjavallassa sijaitsevan Ulefos NV:n Niemen Valimon konsistotuotteet Suomessa. Myynnistä noin puolet suuntautuu kunnallissektorille ja loppu yksityiseen rakentamiseen. Vuonna 2000 kunnallisteknisien tuotteiden myynti sujui hyvin.

Keycast Oy

Keycast Oy perustettiin vuoden 1998 lopussa yhdistämällä Componenta-konsernin Ljungbyn teräsvalimon ja Raahen Teräsvalimo Oy:n liiketoiminnot. Konsernin tuotteita ovat maansiirtokoneiden kulutusosakomponentit, teräskomponentit kuorma-autoihin, linja-autoihin, työkoneisiin ja puunjalostusteollisuuden koneisiin sekä haponkestävät teräsvalutuotteet, kuten prosessiventtiilien ja -pumppujen osat.

Keycast osti kesällä 2000 Kohlsua Seriestälän osakkeet ja Componenta Wear Partsin liiketoiminnot. Muodostunut yhtiö on Pohjoismaiden suurin teräsvalukomponenttien toimittaja, jonka tuotantokapasiteetti on vuosittain 9 000 tonnia ja Pro Forma -liikevaihto 195 miljoonaa markkaa. Konsernin tarkoituksena on edelleen kehittää tuotantoyksiköiden erikoistumista ja siten parantaa niiden tuotantotehokkuutta. Suurempi yrityskoko mahdollistaa asiakkaiden entistä paremman palvelemisen. Hiljaisen alkuvuoden jälkeen piristynyt koneenrakennusteolli-

suuden kysyntä näkyi selvästi myös Keycastissa, missä tilauskannat kasvoivat loppuvuodesta.

Ulefos NV AS

Ulefos NV AS muodostettiin lokakuussa 1999 yhdistämällä Componenta-konsernin Harjavallan kaivonkansituotanto ja Ulefos Jernvaerk KS:n liiketoiminnot. Yhtiön siirrettiin lisäksi Componenta Alvestan kaivonkansien valmistus sekä kaivonkansien myynti- ja varastotoiminnot Ruotsissa.

Yhtiöllä on vahva asema niin harmaaraudasta kuin pallografiittiraudasta valutuissa kaivonkansissa ja -osissa Pohjoismaissa. Konsernin tuotantokapasiteetti on 24 000 tonnia, mihin sisältyy kaivonkansien lisäksi myös jonkin verran teollisuusvaluja. Osa teollisuusvaluista siirrettiin valmistettavaksi Componenta-konsernin valimoissa.

Norjan ja Suomen toimintojen yhdistäminen leimasi vuoden 2000 toimintaa. Kaivonkansituotteiden siirtäminen Alvestasta Ulefosin valimoon saatiin tehdyksi alkuvuonna. Sovittujen töiden siirrot Ulefosista Componentan valimoihin saatiin tehdyksi, vaikka markkinoiden voimakas kysyntä sitoi siirtoon varattuja resursseja ennakoitua enemmän.

SEW-Componenta Oy

Vuoden 2000 kesäkuussa Componenta ja SEW-Eurodrive sopivat SEW-Componenta Oy:n omistusrakenteen muuttamisesta siten, että Componentan osakeomistus SEW-Componentasta pieneni 64 prosentista 50 prosenttiin. SEW-Componen-



ta on erikoistunut teollisuuden voimansiirrossa käytettävien vaihteiden suunnitteluun ja valmistamiseen. Kiinan tehdas on keskittynyt isojen vaihdesarjojen tekemiseen. Suomen Karkkilan tehdas valmistaa isojen teollisuusvaihteiden ja moottorivaihteiden väliin sijoittuvan SEW-Compact-sarjan komponentteja.

SEW-Compact-sarjan vaihteita kootaan Karkkilan lisäksi Singaporessa ja Yhdysvalloissa.

SEW-Componentan liikevaihto ja tilauskannat kasvoivat selvästi vuoden aikana. Pääosa kasvusta tuli Kiinan markkinoiden hyvästä kehityksestä ja SEW-Compact-tuotteiden myynnin kasvusta.

Profiz Business Solution Oyj

Profiz Business Solution Oyj (entinen Appsys Oy) toimi vuodesta 1990 lähtien Componentan tytäryhtiönä vastaten konsernin tietohallintopalveluista. Yhtiön omistusrakenne muuttui elokuussa 2000, kun se osti Kheilos-Spartan Oy:n koko osakekannan. Kaupan ja osakeannin jälkeen yrityksen omistajia ovat Componenta Oyj 45 %:n osuudella sekä joukko pienempiä yrityksiä ja yksityishenkilöitä. Uusien business to business -ohjelmistoratkaisujen ja -palveluiden lisäksi yhtiön toimialaan kuuluvat perinteiset tietojärjestelmät. Myyntiprosessin hallintaan tarkoitettujen Profizin tuotteiden lisäksi ohjelmistoperheeseen tuli yrityskaupan myötä Webstore-niminen business to business -alan web-kauppapaikkajärjestelmä. Profiz on solminut Componentan kanssa IT-palveluita koskevan kolmivuotisen sopimuksen.

Profizin liiketoiminta lähti hyvin liikkeelle, ja loppuvuoden liikevaihto ja tulos toteutuivat odotetusti.

Osakkuusyhtiöiden lukuja

	Thermia	Saint Gobain	Keycast	Ulefos	SEW-Componenta*)
Liikevaihto, Me	43,4	14,1	25,4	30,3	15,9
Tulos rahoituserien jälkeen, Me	-1,1	1,3	0,2	1,0	-1,1
Henkilöstö	340	34	329	282	174
Componentan omistusosuus, %	29,9	30,0	42,6	50,0	50,0

*) Pro Forma

Henkilöstö on mukana Componentan kehittämisesssä

Vuoden 2000 aikana toteutetut strategiset linjaukset, tuoterakenteisiin tehdyt muutokset ja henkilöstövaihdokset vaativat myös henkilöstöltä sopeutumista. Yksiköissä jatkettiin laatujärjestelmien ja toimitusketjujen hallinnan kehitystyötä. Työntekijöiden palkkarakenteen uudistus- ja kehitystyö aloitettiin useissa yksiköissä, ja erityisesti Suomen yksiköissä jatkuivat henkilöstön työkyvyn ylläpitämiseen tähtäävät toimenpiteet.

Palkkarakenteet kannustaviksi

Sekä Suomen että Ruotsin yksiköissä käynnistettiin työntekijöiden palkkarakenteen uudistus- ja kehitystyö. Aika- tai urakkaperusteisista rakenteista ollaan tämän kehitystyön tuloksena siirtymässä palkkarakenteeseen, joka koostuu työn vaatavuuteen perustuvasta kiinteästä osuudesta ja suorituskyykyyn perustuvasta muuttuvasta osuudesta. Muuttuvan osan mittareiden työstämiseen ovat osallistuneet eri henkilöstöryhmien edustajat. Työn tuloksena on syntynyt muun muassa tietojärjestelmiä, joilla työntekijöille voidaan välittää reaaliaikaista tietoa muuttuvan osuuden vaikutuksesta palkan muodostumiseen.

Kannustejärjestelmät päivitettiin

Konsernin avainhenkilöstön optio-oikeuksien ehdot päivitettiin vastaamaan konsernin nykyistä tilannetta. Optiojärjestelyssä on mukana yhteensä 178 henkilöä. Optio-oikeuksilla kannustetaan avainhenkilöstöä pitkäjänteiseen sitoutumiseen yhtiön omistaja-arvon kasvattamiseksi. Optio-ohjelma täydentää konsernissa käytössä olevia kannustavia palkkajärjestelmiä.



Koulutus lisää toiminnan laatua

Konsernin TQM-filosofiaan (Total Quality of Management) pohjautuva laatu-työskentely ulottuu yhtiön kaikille tasoille. Sen tavoitteena on johtamismenetelmien ja toimintatapojen jatkuva kehittäminen ja systematisointi koko konsernissa. TQM:n lähtökohтия ovat asiakas-keskeisyys ja henkilöstön osallistuminen toiminnan jatkuvaan parantamiseen. TQM:n peruskoulutusta on edelleen jatkettu, mutta päähuomio vuoden aikana on ollut käytännön kehityshankkeiden läpiviennissä, joita olivat mm. läpimenoaikojen lyhentäminen ja logististen ketjujen hallinta.

Yksiköissä järjestettiin ammatillisten erityistaitojen perus- ja jatkokoulutusta. Keskijohdolle suunnattiin koulutusohjelma, johon sisältyi muun muassa strategisten ja talousjohtamisen taitojen hionnista. Työnjohto- ja päällikkötasoa osallistui mm. sosiaalisten ja vuorovaikutustaitojen kehittämisen kursseille.

Työkyvyn ylläpitoa monipuolisesti

Työkykyä ja työssä jaksamista ylläpidettiin ja edistettiin monin keinoin vuoden aikana niin yksikkö- kuin konsernitasolla. Tyky-toiminnan tavoitteena on sairauspoissaolojen vähentäminen, esimiestyön kehittäminen ja työntekijöiden voimavarojen ja terveyden tukeminen. Yksiköiden toteuttamat tyky-toimintasuunnitelmat sisälsivät monipuolisia mahdollisuuksia fyysisen kunnan kohentamiseen ja ylläpitämiseen.

Työterveyshuolto on vahvasti mukana tyky-toiminnassa yhdessä konsernin johdon ja henkilöstön valitsemien edustajien kanssa. Useissa yksiköissä työterveyshuollon edustajat ovat myös tyky- ja työsuojelutoimikuntien jäseniä. Erityisesti tyky-neuvottelukunnassa tehtiin yhteistyötä myös vakuutusyhtiön edustajien kanssa, ja pyrittiin löytämään vaihtoehtoja mm. työkyvyttömyyseläkkeelle siirtymisille erilaisilla työtehtävä- ja työaikakokeiluilla.

YMPÄRISTÖ >>>

Ympäristön huomiointi on osa laatujärjestelmäämme



Ympäristön huomiointi on olennainen osa Componentan toimintaa. Tuotantoa ohjaavat laatustandardit, joilla minimoidaan myös ympäristövaikutukset. Valimoissa käytetään raaka-aineena romurautaa ja valmistetut komponentit soveltuvat hyvin kierrätykseen.

ISO 14001 -ympäristöstandardi käytössä lähes kaikissa yksiköissä

Componentassa on käytössä ISO 14001 -standardin mukainen ympäristöjärjestelmä, jonka periaatteiden ja ohjeiden mukaan konsernin ympäristöasioita hoidetaan. Tällä hetkellä ISO 14001 -sertifioitu järjestelmä on käytössä Albinissa, Pietarsaassa, Karkkilassa, MEK Pietarsaassa, Suomivalimossa, Porissa ja Osbyssa. Ympäristöjärjestelmässä määritellyt minimivaatimukset ylittyvät monissa Componentan yksiköissä, joissa ympäristöasioita on monilla toimenpiteillä kehitetty pitemmälle kuin viranomaiset vaativat. ISO 14001 -standardin käyttöönotto Componentassa on seurausta yksiköiden määrätietoisesta ja keskitetystä projektiseurannasta.

Ympäristötyön tuloksia seurataan jatkuvasti

Konsernin sisäistä ympäristötyötä kehitetään ja parannetaan muun muassa keran vuodessa yksiköissä tehtävillä ympäristötaseilla. Ympäristövaikutuksia seurataan välillisesti joko jatkuvin mittauksin tai tietyin väliajoin toistuvien mittauksin. Ympäristötase ja ympäristönäkökohdian arvottaminen auttavat määrittelemään ympäristövaikutusten vähentämi-

seksi tehtäviä töitä.

Ympäristötyön perustavoite Componenta-konsernissa on energiankulutuksen ja materiaalien käytön vähentäminen, melun ja hiukkaspäästöjen hallinta sekä jätteiden määrän vähentäminen ja niiden lajittelu kierrätystä ja hyötykäyttöä varten. Vuonna 2000 Componentaan hankittiin liikuteltava melutasonmittauslaitteisto, jonka avulla melun tasoa voidaan mitata yksiköissä. Konsernin valimoissa hiukkaspäästöjä estetään ilmansuodattimilla, minkä lisäksi esimerkiksi Pietarsaassa on pölymittauslaitteisto, jonka avulla pölypäästöt ovat jatkuvassa kontrollissa.

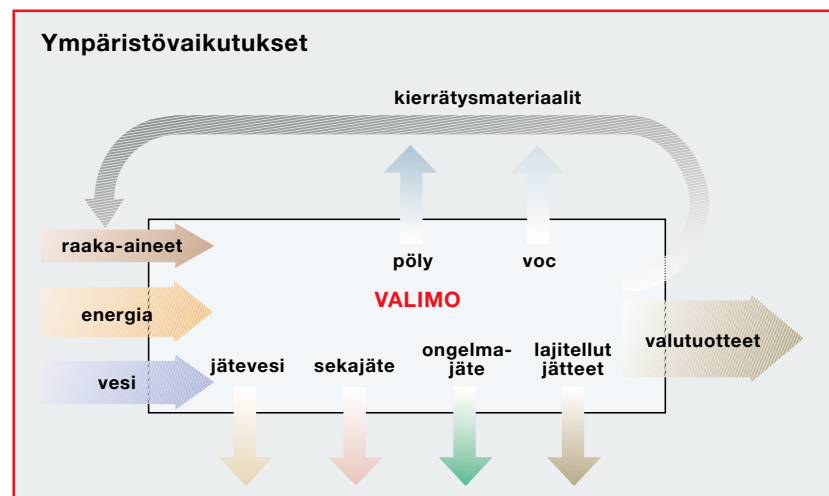
Päätöksenteossaan ja tuotantomenetelmiä kehittäessään konserni noudattaa parhaan käyttökelpoisen tekniikan periaatetta silloin, kun se on taloudellisesti perusteltua. Componentalla on edustus Suomen BAT-toimikunnassa (Best

Available Technology), joka määrittelee muun muassa ilmanpäästörajoja. Euroopan BAT-toimikunnan ehdotukset määrittävät ympäristöluvan päästörajat tulevaisuudessa.

Ympäristötyö tärkeää

Ympäristötyö on konsernille tärkeää, koska

- jatkuvan parantamisen periaatteen myötä löydetään kehityspotentiaalia
- asiakkaat edellyttävät toimittajaltaan järjestelmällistä toimintaa ympäristön hyväksi
- vastuunsa tuntevana yrityksenä haluamme huolehtia työ- ja muusta ympäristöstämme mahdollisimman hyvin
- ympäristökoulutus edesauttaa työn ergonomiasta ja motivoi oman työn kehittämiseen.







Valukomponentit-ryhmän strategiana on ohjata liiketoimintaansa entistä paremmin palvelemaan asiakkaan kokonaistarpeita.



Hallituksen toimintakertomus	25
Konsernin tuloslaskelma	28
Konsernin tase	29
Rahoituslaskelmat	32
Tilinpäätöksen liitetiedot	33
Osakkeet, osakkeenomistajat ja osakkeiden jakautuminen	48
Osakekohtaiset tunnusluvut	49
Konsernin 5-vuotiskehitys	50
Tunnuslukujen laskentakaavat	51
Hallituksen voitonjakoehdotus ja tilintarkastuskertomus	52
Kehitys ryhmittäin ja neljännesvuosittain	53

·
·

HALLITUKSEN TOIMINTAKERTOMUS

Componentan liiketoimintaympäristö vuonna 2000 muodostui arvioitua vaikeammaksi, mikä yhdessä muutaman yksikön toiminnallisten tappioiden kanssa aiheutti sen, että konsernin tulos jäi tavoitteista. Kuorma-autoteollisuuden ylikuumentunut kysyntätilanne johti Componentan konepajojen ylikuormitustilanteeseen ja ylimääräisiin kustannuksiin. Alvestan valimossa tapahtuneet tuotemenetykset ja -siirrot sekä tuotantoprosessin toiminnalliset vaikeudet johtivat yksikössä suuriin tappioihin.

Katsausvuoden myönteisiä kehitystapahtumia olivat Valukomponentit-ryhmän solmimat tavanomaista suuremmat uusien komponenttien toimitussopimukset sekä Erikoiskomponenttiryhmän liikevoiton selvä paraneminen edellisvuodesta. Konsernin rakennejärjestelyt jatkuivat toteuttaen hallituksen tekemää strategialinjausta keskittyä konsernin ydinliiketoimintoihin.

Konsernin liikevaihto oli 225,7 Me (266,4 Me), liikevoitto 9,1 Me (12,6 Me) ja voitto rahoituserien jälkeen 1,1 Me (2,0 Me). Hallitus esittää yhtiökokoukselle, että osinkoa jaetaan 0,15 euroa osakkeelta, mikä on 143 prosenttia osakekohtaisesta tuloksesta.

Markkinat

Raskaita kuorma-autoja valmistavan teollisuuden tuotantomäärät Euroopassa kasvoivat edellisvuodesta, vaikka vuoden alussa yleisesti ajateltiin kasvun taittuvan. Kysyntä kääntyiikin laskuun Pohjois-Amerikassa, mutta Euroopan markkinatilanteen tasaantuminen vuoden lopulla oli selvästi hillitympää. Pohjoismaisten valmistajien markkinaosuuksien arvioidaan nousseen Euroopassa vuoden aikana.

Konsernin kahden suurimman asiakkaan, Volvon ja Scanian, vuoden 1999 lopussa julkistama fuusiosopimus kaatui alkuvästä Euroopan kilpailuviranomaisten käsittelyssä. Volvo ja ranskalainen RVI ilmoittivat myöhemmin heinäkuussa toimintonsa yhdistämisestä.

Pohjoismaisen koneenrakennusteollisuuden tuotantomäärät lähtivät kasvuun alkuvuoden taantumajakson jälkeen ja vahvistuivat tasaisesti vuoden aikana. Keskieurooppalaisen konepajateollisuuden viennin hyvä kehitys on hyödyttänyt myös pohjoismaista koneenrakennusta yhteisten projektien ja alihankintojen kautta. Kone- ja laitetuotteet puunjalostusteollisuudelle kasvoivat hitaasti vuoden aikana.

Työkone- eli off-road-teollisuudessa markkinatilanne Euroopassa oli toimintavuonna hyvä johtuen alueen maanrakennustoiminnan korkeasta tasosta.

Strategialinjaus

Componentan hallitus selkiytti konsernin strategisia linjauksia. Konserni keskittyy jatkossa aikaisempaa selvemmin ydinliiketoimintaansa, joka on valukomponenttien ja valittujen erikoiskomponenttien toimittaminen raskaalle ajoneuvoteollisuudelle, koneteollisuudelle sekä off-road-teollisuudelle. Konsernin tarkoituksena on myydä seuraavan 3-5 vuoden aikana sellaiset liiketoiminta-alueet, jotka eivät kuulu strategiseen ydinliiketoimintaan. Tavoitteena on vapauttaa taseesta 50-70 miljoonaa euroa ydinliiketoiminnan kehittämiseen sekä mahdollisiin toimialajärjestelyihin.

Componenta-konsernin tavoitteena on olla merkittävä komponenttitoimittaja eurooppalaiselle kuorma-auto- ja koneenrakennusteollisuudelle. Componenta on tällä hetkellä johtava valukomponenttien valmistaja nykyisillä markkinoillaan Pohjois-Euroopassa. Asiakasteollisuuksien keskittyminen yhä suurempiin yrityskokonaisuuksiin edellyttää kuitenkin myös sopimusvalmistajalta aikaisempaa suurempaa kokoa ja toiminnan maantieteellistä kattavuutta. Yhtiön käsityksen mukaan komponenttivalmistaja voi saavuttaa vahvan markkinaosuuden Euroopassa 300-400 miljoonan euron vuosiliikevaihdolla.

Toimialajärjestelyjen ohella pyritään hyödyntämään toimintojen ulkoistamisen tuoma organisaation kasvu, joka ylittää asiakasteollisuuksien kasvun. Tämä saavutetaan kohdistamalla investoinnit kasvualueisiin ja osallistamalla aktiivisesti asiakkaiden tuotekehitysprojekteihin.

Muutokset konsernirakenteessa

Componenta-konserni myi maaliskuussa tappiollisen Componenta Älmhultin liiketoiminnan ruotsalaiselle AB Kemisten ja Halmstad -valimoryhmälle. Toukokuussa osakkuusyhtiö Keycast Oy osti Componenta Wear Partsin liiketoiminnan samalla kun se hankki Kohlswa Seriestälin osakkeet. Näin muodostunut konserni on Pohjoismaiden suurin teräsvalukomponenttien toimittaja, jonka Pro Forma -liikevaihto on 33 Me ja henkilöstön määrä lähes 300. Componentan omistusosuus yhtiössä on 43 %. Kesäkuussa Componenta ja SEW-Eurodrive sopivat SEW-Componenta Oy:n liiketoiminnan uudelleenjärjestelystä, jonka seurauksena Componenta omistaa uudesta liiketoimintaa harjoittavasta yhtiöstä 50 %.

Valukomponentit-ryhmän valimoiden ja konepajojen välisiä jalostusketjuja täydennettiin elokuussa ostamalla konepajayhtiö Porin valimon yhteyteen.

Componentan tytäryhtiö Profiz Business Solution Oyj (entiseltä nimeltään Apsys Oy) osti elokuussa web-kaupankäynnin ohjelmistoihin erikoistuneen Kheilos-Spartan Oy:n koko osakekannan. Profiz suuntasi osakeannin ostetun yrityksen osakkaille sekä yhtiön johdolle ja henkilöstölle. Muutosten jälkeen Componenta Oyj omistaa 45 % Profizin osakekannasta. Profiz hoitaa edelleen Componentan tietohallintopalveluita pitkäaikaisella sopimuksella.

Säätö- ja laivateollisuuden venttiileillä kauppa käynee yksikön, Componenta AT:n liiketoiminta myytiin MBO:na syyskuussa.

Liikevaihto ja tilauskanta

Componenta-konsernin liikevaihto oli 225,7 miljoonaa euroa (edellisvuonna 266,4 Me). Liikevaihdon lasku johtui poistuneista liiketoiminnoista. Jatkuvien toimintojen liikevaihto oli 212,6 Me (185,6 Me), missä oli kasvua edellisvuodesta 15 %.

Viennin ja ulkomaantoimintojen osuus oli 173,8 Me (208,2 Me), joka oli 77 % (78 %) liikevaihdosta. Componenta-konsernin liikevaihto jakautui markkina-alueittain seuraavasti: Suomi 23 %, muut Pohjoismaat 54 %, Keski-Eurooppa 18 %, Pohjois-Amerikka 1 % ja muut maat 4 %. Konsernin tilauskanta 31.12.2000 oli 35,0 Me (33,9 Me).

Liikevaihto jakautui liiketoimintaryhmittäin seuraavasti: Valukomponentit 150,8 Me (140,3 Me), Erikoiskomponentit 57,8 Me (50,1 Me) sekä myydyt liiketoiminnot ja muut 17,1 Me (76,0 Me).

Tulos

Konsernin liikevoitto oli 9,1 Me (12,6 Me), mikä oli 4 % (5 %) liikevaihdosta. Konsernin rahoituskulut olivat 8,0 Me (10,5 Me). Rahoituskulut sisältävät kurssivoittoja 0,1 Me (kurssitappioita 1,5 Me). Voitto rahoituserien jälkeen oli 1,1 Me (2,0 Me) eli 0,5 % (0,8 %) liikevaihdosta.

Konsernin tulosta rasittivat kustannukset, jotka aiheutuivat kuorma-autoteollisuuden ylikysyntätilanteesta, sekä muutaman yksikön toiminnalliset tappiot.

Konsernin taseen loppusumma tilikauden päättyessä oli 263,9 Me (285,9 Me).

Valukomponentit-liiketoimintaryhmän liikevoitto oli 9,5 Me (9,6 Me). Valukomponentit-ryhmän toimintaa kertomusvuonna vaikeutti eri asiakasteollisuuksien kysynnän epätasainen jakautuminen. Valukomponentit-ryhmän liikevaihto kasvoi edellisvuodesta raskaan kuorma-autoteollisuuden hyvän kysynnän ja uusien kauppojen ansiosta. Raskaan kuorma-autoteollisuuden myynti kasvoi viidenneksellä edellisvuodesta. Tuotantomäärien nopea nousu aiheutti ryhmän konepajoille ylikuormitustilanteen, ja toimitusten hoitamiseksi sopimusten mukaan jouduttiin turvautumaan alihankintaan, epäedullisiin työvoimajärjestelyihin ja erikoiskuljetuksiin, jotka aiheuttivat ylimääräisiä kustannuksia. Syksyllä asennetut tuotantokapasiteettia lisäävät uudet koneet eivät ehtineet vielä syksyn aikana oleellisesti parantaa tilannetta.

Toimitukset koneenrakennusteollisuudelle vilkastuivat vuoden alun hiljaisen jakson jälkeen nousten tasaisesti vuoden loppua kohti. Koneenrakennusteollisuuden kysynnän lisääntyminen ja toimitusmäärien kasvu paransivat etenkin valimoiden käyntiasteita.

Componenta Alvestan liiketulos painui kertomusvuonna selvästi tappiolliseksi. Kaivonkansituotannon siirryttyä osakkuusyhtiö Ulefosiin suuri osa Alvestan tuotannosta muodostui yksikön erikoistumisalueelle huonosti soveltuvista valutöistä. Valimon tuotannollinen tehokkuus laski vuoden aikana. Yksikössä on käynnistetty tervehdyttämisohjelma, jonka tavoitteena on parantaa yksikön edellytyksiä toimia omalla erikoistumisalueellaan. Operatiivisen tehokkuuden parannuttua jatketaan töiden siirtoja yksikköön konsernin muista valimoista.

Töiden siirtäminen Ulefos NV AS:n norjalaisesta valimosta Valukomponentit-ryhmän eri yksiköihin aloitettiin ryhmän erikoistumisstrategiaa noudattaen. Siirtojen ajoittuminen samaan aikaan markkinoiden voimakkaan kysynnän kanssa sitoi henkilö- ja tuotantoresursseja ennakoitua enemmän, mikä hidasti siirtojen toteuttamista. Componentan vastaanottamien tuotteiden liikevaihto on vuositasolla noin 6 Me.

Componenta Karkkilassa aloitettiin kuluvana vuonna tervehdyttämisohjelma, jossa henkilöstömäärää sopeutettiin ja tuotevalikoimaa mukautettiin paremmin vastaamaan tehtaan erikoistumisaluetta. Viimeisellä vuosineljänneksellä yksikön liiketappio pieneni merkittävästi edellisvuoden vastaavasta jaksosta.

Valukomponentit-ryhmän konepajojen määrä nousi vii-

teen, kun Porin valimon yhteyteen ostettiin konepajayksikkö.

Uusien asennusvalmiiden komponenttien toimitussopimuksia on solmittu vuoden aikana lähes 30 Me:n arvosta. Uudet toimitussopimukset perustuvat tehokkaaseen valimoiden ja konepajojen toiminnan integrointiin. Toimitussopimukset on mahdollista toteuttaa lisäämällä koneistuksen kapasiteettia kohtuullisin investoinnein ja hyödyntämällä valimoissa jo aikaisemmin toteutettuja tehostamishankkeita. Uusien toimitussopimusten mukaiset komponentit tulevat tuotantoon asteittain vuosina 2001 ja 2002.

Erikoiskomponenttien liikevoitto oli 2,2 Me (0,4 Me). Erikoiskomponentit-ryhmän tulosparannus oli pääosin seurausta kuorma-autoteollisuuden hyvästä markkinatilanteesta, toiminnallisen tehokkuuden paranemisesta ja nelivetokomponenttien kysynnän kasvusta.

Hammastettujen komponenttien markkinatilanne oli hyvä. Henkilöautojen nelivetojärjestelmän komponenttien toimitukset Haldexille lisääntyivät merkittävästi edellisvuodesta. Kasvien tuotantovolyymien tekemiseksi investoitu automaattinen työstölinja otettiin syksyllä käyttöön Componenta Albinissa.

Kuorma-autoteollisuuden hyvä markkinatilanne vaikutti tilausten ja tuotantomäärien kasvuun myös konsernin takomoissa. Componenta Wirsbon kesällä päätetyn 4,3 Me:n puristinlinjainvestoinnin toteutus käynnistyi vuoden aikana. Linjan toimitukset ajoittuvat vuoden 2001 jälkipuoliskolle.

Componenta Prometekin liiketappio pieneni edellisvuodesta nähdessä yksikössä toteutettujen tervehdyttämis-toimenpiteiden ansiosta.

Myytyjen liiketoimintojen liiketappio oli -3,2 Me (-5,3 Me). Myytyihin liiketoimintoihin on luettu Componenta Älmhultin kolmen kuukauden, Componenta Wear Partsin viiden kuukauden, SEW-Componentan kuuden kuukauden sekä Profizin ja Componenta AT:n yhdeksän kuukauden liikevaihto ja tulos.

Componenta-konsernin **osakkuusyhtiöiden** tulososuus oli -0,5 Me (+0,5 Me). Osakkuusyhtiö Keycastin tuotteiden markkinatilanne on pääosin seurannut konepajateollisuuden kehitystä. Vaimean alkuvuoden jälkeen tilauskannat paranivat vuoden toisella puoliskolla. Koko vuoden tulos oli kuitenkin tappiollinen.

Ulefos NV AS:n kaivonkansituotanto kasvoi edellisvuodesta johtuen Componenta Alvestan kaivonkansituotannon siirrostä osakkuusyhtiön valimoihin. Vastaavasti Ulefosin Norjan tehtaalta siirrettiin kuorma-auto- ja koneteollisuuden valutyöt Componentan eri valimoyskiköihin.

Osakkuusyhtiö Thermia AB:n tulos katsausvuonna oli tappiollinen. Thermia keskitti lämpökattiloiden valmistuksen Saarijärven tehtaalle ja lopetti Ruotsissa sijaitsevan Kalixin tehtaan toiminnan, mikä johti kertaluonteisen tappion syntymiseen. Öljyn hinnannousu vaikutti Thermian lämmityskattiloiden kauppaan kielteisesti. Sen sijaan lämpöpumppujen kysyntä on ollut vilkasta ja niiden myynti kasvoi selvästi edellisvuodesta.

SEW-Componentan liikevaihto on jatkanut vahvaa kasvua ja tilauskannat ovat nousseet selvästi. Pääosa kasvusta johtuu Kiinan markkinoiden hyvästä kehityksestä sekä SEW-Compact-tuotteiden myynnin kasvusta.

Muiden ja sisäisten erien vaikutus liikevoittoon oli +0,5 Me (+7,9 Me).

Investoinnit

Componentan kokonaisinvestoinnit tilikaudella olivat 28,2 Me (20,0 Me) ja pysyvien vastaavien myynnit 17,3 Me (27,4 Me). Investoinneista tuotannollisiin kohteisiin käytettiin 16,5 Me (11,9 Me) suurimpien yksittäisten investointien ollessa Componenta Främmedstadissa tehdyt työstökeskusinvestoinnit, eri valimoissa tehdyt tuotannolliset hankinnat ja Wirsbon uuden puristinlinjan ensimmäiset maksuerät. Pysyvien vastaavien lisäykset osakkuusyhtiöihin olivat 6,1 Me (6,1 Me).

Rahoitus

Konsernin rahoitustilanne oli hyvä koko kertomusvuoden ajan. Konsernin omavaraisuusaste pääomalinat omaan pääomaan mukaan lukien oli 37,7 prosenttia (37,9 %) ja pääomalinat velkana käsitellen 29,1 prosenttia (30,0 %).

Konsernilla oli vuoden lopussa käyttämättömiä pitkäaikaisia luottositoumuksia 53,0 miljoonan euron edestä. Konserni käytti vuoden aikana aktiivisesti 40 Men yritystodistusohjelmaansa. Konsernin korolliset nettovelat ilman 22,7 Men pääomalinajoja olivat 108,0 Me (114,1 Me).

Henkilöstö ja organisaatio

Konsernin henkilöstön määrä 31.12.2000 oli 1 936 (2 226). Henkilöstö jakautui siten, että henkilöstöstä Suomessa oli 47,9 %, Ruotsissa 51,7 % ja muissa maissa 0,4 %. Henkilöstön määrä keskimäärin tilikauden aikana oli 1 986 (2 681).

Hallitus ja johto

Yhtiökokouksessa uudeksi hallituksen jäseneksi valittiin asianajaja Juhani Mäkinen. Hallituksesta jäi pois teollisuusneuvos Yrjö M. Lehtonen. Hallitus valitsi puheenjohtajakseen vuorineuvos Olli Reenpään ja varapuheenjohtajakseen DI Jouko Koskisen. TkL Yrjö Julin nimitettiin Componenta Oyj:n varatoimitusjohtajaksi Antti Lehtosen siirryttyä osakkuusyhtiö Keycast Oy:n hallituksen puheenjohtajaksi.

Osakepääoma

Componentan osakkeen kurssi 31.12. 2000 oli 2,11 euroa kun se 1.1.2000 oli 5,70 euroa. Osakekannan markkina-arvo vuoden vaihteessa oli 21,7 Me. Osakkeen suhteellinen vaihto katsauskauden aikana oli 25,8 % osakekannasta.

Ylimääräisen yhtiökokouksen 11.8.2000 tekemän päätöksen mukaisesti Componenta Oyj laski liikenteeseen 450 000 optio-oikeutta, joista 397 030 annettiin Componentan vuonna 1997 liikkeeseen laskemien optio-oikeuksien ja vaihtovelkakirjalainan haltijoille, Componenta-konsernin avainhenkilöille sekä Componenta Oyj:n hallituksen jäsenille. Loput 52 970 optio-oikeutta annettiin Componenta Oyj:n tytäryhtiölle, Componenta CC Group Oy:lle .

Optio-oikeuksilla voi merkitä yhteensä enintään 450 000 Componenta Oyj:n osaketta. Osakkeiden merkintähinta on 5 euroa. Merkintähintaa alennetaan vuosittain jaettavien osinkojen määrällä kunkin osingonjaon täsmäytyspäivänä.

Hallitus päätti mitätöidä yhtiökokouksen 5.3.1997 liikkeeseen laskemia optio-oikeuksia sekä ylimääräisen yhtiökokouksen 17.12.1997 liikkeeseen laskemia optio-oikeuksia ja vaihtovel-

kakirjalainoja siltä osin, kun näiden optioiden tai vaihtovelkakirjalainojen haltijat vaihtoivat omistamansa vanhat optio-oikeudet tai velkakirjat uusiin optio-oikeuksiin. Mitätöinnin jälkeen maaliskuussa 1997 liikkeeseen laskettuja optio-oikeuksia jäi jäljelle 98 850 kappaletta ja ne oikeuttavat merkitsemään 98 850 Componenta Oyj:n osaketta. Vastaavasti joulukuussa 1997 liikkeeseen laskettuja optio-oikeuksia jäi jäljelle 41 250 kappaletta ja ne oikeuttavat merkitsemään 41 250 Componenta Oyj:n osaketta. Joulukuussa 1997 liikkeeseen laskettua vaihtovelkakirjalainaa ei jäänyt jäljelle.

Yhtiön hallituksella ei ole voimassa olevia osakeantivaltuuksia eikä valtuutuksia omien osakkeiden ostoon.

Näkymät vuodelle 2001

Vaikka maailmantalouden kasvunäkymiin on tullut epävarmuutta USA:n talouskasvun taittumisen seurauksena, ennustetaan talousnäkyvien Componentan markkina-alueilla jatkuvan hyvinä myös alkuvuonna 2001. Euroopassa investointihyödykkeiden kysynnän arvioidaan säilyvän hyvällä tasolla alkuvuonna 2001 ja euroalueelta tapahtuvan vientitoiminnan olevan edelleen vilkasta. Aasian markkinoiden toipumisen arvioidaan jatkuvan alueen maissa.

Raskaan kuorma-autoteollisuuden näkymät säilynevät hyvinä myös vuoden 2001 ensimmäisellä neljänneksellä. Alan voimakkaan kasvun uskotaan kuitenkin taittuneen, ja tuotantomäärien arvioidaan kääntyvän hienoiseen laskuun edellisvuotteen verrattuna.

Koneenrakennusteollisuuden toimitusmäärien ennustetaan jatkavan kasvua edellisvuodesta.

Off-road-teollisuuden volyymien Euroopassa arvioidaan olevan jonkin verran pienemmät kuin vuonna 2000.

Componenta-konsernille yllä kuvattu markkinatilanne luo edellytykset toiminnan tehostumiseen, ja voiton rahoituserien jälkeen ennustetaan paranevan edellisvuodesta. Valukomponentti-ryhmän uusien komponenttien toimitussopimusten arvioidaan kasvattavan liikevaihtoa vuoteen 2000 verrattuna.

KONSERNIN TULOSLASKELMA 1.1.-31.12.

		2000		1999		2000	
		1 000 e	%	1 000 e	%	1 000 mk	%
Liikevaihto	1	225 666	100	266 415	100	1 341 749	100
Liiketoiminnan muut tuotot	2	6 896		11 769		41 002	
Liiketoiminnan kulut	3	208 735		247 034		1 241 082	
Poistot ja arvonalentumiset	4	14 729		18 579		87 575	
Liikevoitto	5	9 098	4,0	12 571	4,7	54 094	4,0
Rahoitustuotot ja -kulut	6	-8 047		-10 523		-47 845	
Voitto rahoituserien jälkeen		1 051	0,5	2 048	0,8	6 249	0,5
Satunnaiset erät	7	0		342		0	
Voitto satunnaisten erien jälkeen		1 051	0,5	2 390	0,9	6 249	0,5
Välittömät verot	9	537		-566		3 193	
Muuntoerot		0		-20		0	
Vähemmistön osuus tilikauden tuloksesta		-509		1 325		-3 026	
Tilikauden voitto		1 079	0,5	3 129	1,2	6 415	0,5

1 EUR = 5,94573 FIM

KONSERNIN TASE 31.12.

		2000 1 000 e	1999 1 000 e	2000 1 000 mk
Vastaavaa				
Pysyvät vastaavat				
Aineettomat hyödykkeet		3 811	6 048	22 659
Konserniliikearvo		24 470	26 651	145 492
Aineelliset hyödykkeet		130 022	139 179	773 076
Sijoitukset		21 814	21 317	129 700
	10	180 117	193 195	1 070 927
Vaihtuvat vastaavat				
Vaihto-omaisuus	11	22 843	29 808	135 818
Pitkäaikaiset saamiset	12	11 954	3 184	71 075
Lyhytaikaiset saamiset	13	44 012	53 507	261 683
Rahat ja pankkisaamiset		4 928	6 230	29 301
		83 737	92 729	497 878
Vastaavaa yhteensä		263 854	285 924	1 568 805

		2000 1 000 e	1999 1 000 e	2000 1 000 mk
Vastattavaa				
Oma pääoma				
Osakepääoma		20 599	20 599	122 476
Ylikurssirahasto		34 743	34 914	206 572
Vararahasto		3 218	2 729	19 133
Kertyneet voittovarot		15 038	13 914	89 412
Tilikauden voitto		1 079	3 129	6 415
Pääomalainat	16	22 705	22 705	134 998
	15	97 382	97 990	579 007
Vähemmistöosuus		2 144	10 393	12 748
Vieras pääoma				
Pitkäaikainen vieras pääoma	19	78 324	88 109	465 693
Laskennallinen verovelka	20	3 703	7 725	22 017
Lyhytaikainen vieras pääoma	21	82 301	81 707	489 340
	18	164 328	177 541	977 050
Vastattavaa yhteensä		263 854	285 924	1 568 805

EMOYHTIÖN TULOSLASKELMA 1.1.-31.12.

		2000 1 000 e	1999 1 000 e
Liikevaihto	1	2 281	2 227
Liiketoiminnan muut tuotot	2	1 037	420
Liiketoiminnan kulut	3	3 180	2 346
Poistot ja arvonalentumiset	4	56	47
Liikevoitto		82	255
Rahoitustuotot ja -kulut	6	-31	-9 274
Voitto rahoituserien jälkeen		51	-9 019
Satunnaiset erät	7	4 781	7 694
Voitto satunnaiserien jälkeen		4 832	-1 325
Tilinpäätössiirrot	8	2	0
Välittömät verot	9	-42	2 520
Tilikauden voitto		4 792	1 195

EMOYHTIÖN TASE 31.12.

		2000	1999
		1 000 e	1 000 e
Vastaavaa			
Pysyvät vastaavat			
Aineettomat hyödykkeet		308	134
Aineelliset hyödykkeet		183	314
Sijoitukset		47 682	37 669
	10	48 173	38 117
Vaihtuvat vastaavat			
Pitkäaikaiset saamiset	12	153 335	139 763
Lyhytaikaiset saamiset	13	12 748	21 078
Rahat ja pankkisaamiset		2 911	3 080
		168 994	163 921
Vastaavaa yhteensä		217 167	202 037

		2000	1999
		1 000 e	1000 e
Vastattavaa			
Oma pääoma			
Osakepääoma		20 599	20 599
Ylikurssirahasto		34 743	34 743
Kertyneet voittovarot		1 346	1 695
Tilikauden voitto		4 792	1 195
Pääomalainat	16	22 705	22 705
	15	84 185	80 938
Tilinpäätössiirtojen kertymä	17	30	32
Vieras pääoma			
Pitkäaikainen vieras pääoma	19	93 479	90 234
Lyhytaikainen vieras pääoma	20	39 473	30 833
	18	132 952	121 067
Vastattavaa yhteensä		217 167	202 037

RAHOITUSLASKELMAT 1.1.-31.12. 1 000 e

	KONSERNI		EMOYHTIÖ	
	2000	1999	2000	1999
Liiketoiminnan rahavirta				
Voitto/tappio ennen satunnaisia eriä	1 051	2 048	51	-9 019
Suunnitelman mukaiset poistot	14 729	18 579	56	47
Realisoitumattomat kurssivoitot ja -tappiot	-601	219	-326	-3 260
Muut tuotot ja kulut, joihin ei liity maksua	-355	-2 736	-19	114
Rahoitustuotot ja -kulut	8 648	10 304	357	12 534
Pysyvien vastaavien myyntivoitot ja -tappiot	-3 464	-9 284	-565	-12
Muut oikaisut	514	-1 748	-	-
Rahavirta ennen käyttö pääoman muutosta	20 522	17 382	-446	404
Käyttöpääoman muutos				
Lyhytaikaisten korottomien liikesaamisten lisäys (-)/vähennys (+)	4 229	4 925	5 649	-6 816
Vaihto-omaisuuden lisäys (-)/vähennys (+)	6 308	7 302	-	-
Lyhytaikaisten korottomien velkojen lisäys (+)/vähennys (-)	-3 176	1 517	396	-680
Liiketoiminnan rahavirta ennen rahoituseriä ja veroja	27 883	31 126	5 599	-7 092
Maksetut korot ja maksut muista liiketoiminnan rahoituskuluista	-10 363	-10 912	-8 660	-17 131
Saadut osingot liiketoiminnasta	993	31	518	67
Saadut korot liiketoiminnasta	1 488	824	11 087	7 862
Maksetut välittömät verot	-2 355	-643	-1 995	-472
Rahavirta ennen satunnaisia eriä	17 646	20 426	6 549	-16 766
Liiketoiminnan satunnaisista eristä johtuva rahavirta (netto)	-	-	6 734	10 686
Liiketoiminnan rahavirta (A)	17 646	20 426	13 283	-6 080
Investointien rahavirta				
Investoinnit aineellisiin ja aineettomiin hyödykkeisiin	-16 841	-13 720	-157	-209
Aineellisten ja aineettomien hyödykkeiden luovutustulot	15 324	23 324	58	16
Myönnetty lainat	-8 770	-	-13 572	-
Investoinnit muihin sijoituksiin	-11 420	-6 265	-10 927	-125
Lainasaamisten takaisinmaksut	6 118	1 175	-	11 424
Luovutustuotot muista sijoituksista	1 987	1 734	1 479	47
Investointien rahavirta (B)	-13 602	6 248	-23 119	11 153
Rahoituksen rahavirta				
Lyhytaikaisten lainojen nostot	5 995	-	7 967	-
Lyhytaikaisten lainojen takaisinmaksut	-	-3 975	-	-8 418
Pitkäaikaisten lainojen nostot	-	-	3 245	2 718
Pitkäaikaisten lainojen takaisinmaksut	-9 785	-24 620	-	-
Maksetut osingot ja muu voitonjako	-1 556	-3 040	-1 545	-3 031
Rahoituksen rahavirta (C)	-5 346	-31 635	9 667	-8 731
Rahavarojen muutos (A + B + C) lisäys (+)/ vähennys (-)	-1 302	-4 961	-169	-3 658
Rahavarat tilikauden alussa	6 230	11 191	3 080	6 738
Rahavarat tilikauden lopussa	4 928	6 230	2 911	3 080
Muutos tilikauden aikana	-1 302	-4 961	-169	-3 658

TILINPÄÄTÖKSEN LAADINTAPERIAATTEET

Componenta Oyj:n tilinpäätös ja konsernitilinpäätös on laadittu Suomessa voimassa olevien lakien ja säännösten mukaisesti. Suomen lainsäädäntö perustuu Euroopan Unionin 4. ja 7. direktiivien määräyksiin.

Componenta-konsernin konsernitilinpäätös on laadittu euroissa. Emoyhtiön ja suomalaisten tytäryhtiöiden kirjanpitovaluutta on euro.

Ulkomaisten tytäryhtiöiden tilinpäätökset on ryhmitelty vastaamaan Suomen kirjanpitolakia.

Kaikkien konserniyhtiöiden tilikausi päättyi 31.12.2000.

Konsernitilinpäätöksen laajuus

Tilinpäätös sisältää Componenta Oyj:n lisäksi ne kotimaiset ja ulkomaiset tytäryhtiöt, joiden osakkeiden äänimäärästä konserni hallitsee joko suoraan tai välillisesti yli 50 %. Tilikauden aikana hankitut tytäryhtiöt sisältyvät konsernitilinpäätökseen hankintahetkestä lähtien ja tilikauden aikana myydyt tytäryhtiöt myyntihetkeen asti.

Osakkuusyhtiöiksi katsotaan yritykset, joista konsernilla on 20 – 50 % osakkeiden tuottamasta äänivallasta. Joitakin pieniä osakkuusyhtiöitä ei ole konsolidoitu niiden vähäisen merkityksen vuoksi. Konsolidoimattomilla osakkuusyhtiöillä ei ole vaikutusta konsernin voitonjakokelpoisin varoihin.

Konsolidointiperiaatteet

Konsernitilinpäätös laaditaan hankintamenomenetelmällä. Tytäryhtiöosakkeiden hankintamenon ja oman pääoman erotus on osittain kohdistettu tytäryhtiöiden pysyviin vastaaviin, ja kohdistusten jälkeinen konserniaktiiva on esitetty konserniliikervona. Pysyviin vastaaviin kohdistettuja eriä oli 31.12.2000 koneissa ja kalustossa 8,7 Me.

Konserniliikervot poistetaan suunnitelman mukaan tasa-poistoin. Vuonna 1997 Componenta Industri AB:n hankinnasta syntynyt liikearvo poistetaan sijoituksen strategisen luonteen vuoksi 20 vuodessa ja muiden tytäryhtiöiden hankinnasta syntyneet konserniliikervot 5 - 10 vuodessa.

Osakkuusyritysten tilinpäätökset on yhdistelty konsernitilinpäätökseen pääomaosuusmenetelmää käyttäen. Konsernin omistusosuuden mukainen osuus osakkuusyritysten tuloksista on esitetty tuloslaskelmassa liiketoiminnan muissa tuotoissa. Osakkeiden hankintamenon ja osakkuusyhtiöiden omasta pääomasta ja verovelalla vähennytyistä tilinpäätössiirtojen kertymästä konsernille kuuluvan osuuden välinen ero (liikearvo) poistetaan 5 - 10 vuodessa. Osakkuusyhtiöistä syntyneen liikearvon poistot esitetään osakkuusyhtiötuloksessa. Taseessa esitetään osakkeiden arvona osakkeiden hankintameno oikaisutuna osakkuusyhtiöiden kumulatiivisilla tulososuuksilla, joka sisältää liikearvon kumulatiiviset poistot, sekä omistusosuuden suhteessa lasketun konsernin ja osakkuusyritysten välisten liiketoimintakauppojen yhteydessä syntyneillä myyntivoitoilla.

Ulkomaiset tytäryhtiöt ja muuntoerot

Ulkomaisten tytäryhtiöiden tuloslaskelmat muunnetaan euroiksi käyttäen tilikauden keskikurssia, jotka ovat kunkin kuukauden viimeisen päivän Euroopan keskuspankin noteeraamien keskikurssien keskiarvoja. Tase-erät muunnetaan euroiksi käyttäen tilinpäätöspäivän Euroopan keskuspankin noteeraama keskikurssia.

Tilikauden tuloksen osalta tilikauden keskikurssin ja tilinpäätöspäivän kurssin välinen ero on kirjattu oman pääoman muuntoeroihin. Kurssimuutoksista johtuvat tytäryhtiöiden omien pääomien konsolidoinnista aiheutuvat muuntoerot on kirjattu oman pääoman muuntoeroihin.

Ulkomaisten tytäryhtiöiden omat pääomat on suojattu valuuttamääräisillä lainoilla equity hedging –menetelmää käyttäen. Näiden lainojen kurssierot kirjataan nettomääräisenä konsernitaseessa oman pääoman muuntoeroja vastaan.

Sisäiset liiketapahtumat

Sisäiset liiketapahtumat on eliminoitu, samoin kuin konserniyhtiöiden vaihto-omaisuuteen sisältyvä sisäinen kate. Myöskin konserniyhtiöiden keskinäiset saatavat ja velat on eliminoitu.

Konsernin ja osakkuusyhtiöiden välisten liiketoimintakauppojen yhteydessä syntyneet myyntivoitot on eliminoitu omistusosuuden suhteessa. Eliminoitu myyntivoitto tuloutetaan ko. osakkuusyhtiössä tehtävien poistojen tahdissa.

Ulkomaanrahan määräiset tapahtumat

Ulkomaanrahan määräiset liiketapahtumat on kirjattu tapahtumapäivän kurssiin. Eurovaluuttojen välisissä liiketapahtumissa käytetään kiinteitä muuntokertoimia.

Emoyhtiön ja kotimaisten tytäryhtiöiden ulkomaanrahan määräiset saatavat ja velat on muunnettu euroiksi tilinpäätöspäivän Euroopan keskuspankin keskikurssin mukaan. Ulkomaisten konserniyhtiöiden ulkomaanrahan määräiset saatavat ja velat on muunnettu asianomaisen maan tilinpäätöspäivän valuuttakurssiin. Muunnosta syntyneet kurssierot on kirjattu tuloslaskelmaan luonteensa mukaisesti joko myynnin tai oston oikaisueriksi tai rahoituseriin.

Valuutta- ja korkojohdannaispöytäkirjat

Valuuttamääräiset avoimet johdannaiset on arvostettu tilinpäätöspäivän kurssiin.

Valuutta- ja korkoriskien kattamiseksi tehdyt johdannaispöytäkirjat kirjataan tuloslaskelmaan samanaikaisesti suojatun sitoumuksen kanssa. Valuuttatermiinien arvon muutokset kirjataan tuloslaskelmaan siten, että korkojen osuus jaksotetaan korkotuotoiksi ja -kuluiksi, ja valuuttakurssierot kirjataan tulokseen silloin, kun myös niillä suojattu erä on kirjattu tilinpäätöksessä tulosvaikutteisesti.

Vähemmistöosuudet

Vähemmistöosuudeksi lasketaan vähemmistön osuus tytäryhtiöiden tilikauden tuloksesta ja omasta pääomasta.

Liikevaihto

Liikevaihtoa laskettaessa myyntituotoista on vähennetty myynnin välilliset verot, annetut alennukset sekä myynnin kurssierot. Myyntirahdit ja muut myyntiin liittyvät kulut sekä luottotappiot sisältyvät liiketoiminnan muihin kuluihin.

Liiketoiminnan muut tuotot

Liiketoiminnan muihin tuottoihin sisältyvät myös liiketoiminnasta luopumisesta ja tytäryhtiöiden myynneistä saadut myyntivoitot. Vastaavasti liiketoiminnasta luopumisesta ja tytäryhtiöiden myynneistä syntyneet myyntitappiot on kirjattu liiketoiminnan muihin kuluihin.

Satunnaiset erät

Konsernin edellisen vuoden satunnaisiin eriin sisältyvät kirjauskäytännön muutoksesta johtuvat aikaisempiin tilikausiin kohdistuvat laskennallisen verovelan ja -saamisen muutokset. Emoyhtiön satunnaisiin eriin sisältyvät saadut konserniavustukset samoin kuin niihin liittyvät verot.

Välittömät verot, laskennallinen verovelka ja -saaminen

Konsernin välittömiin veroihin kirjataan konserniyhtiöiden verotettaviin tuloksiin perustuvat välittömät verot, jotka on laskettu paikallisten verosäännösten mukaan, laskennallisen verovelan muutos sekä laskennallisen verosaamisen muutos. Laskennallisen verovelan ja -saamisen muutos on laskettu jakso- tuseroista, konsernitason kirjauksista, konserniyhtiöiden vahvistetuista ja tilikauden tappioista sekä poistoeron ja vapaaehtoisten varausten muutoksesta. Laskennallinen verosaaminen verotuksessa vahvistetuista tappioista tai tilikauden tappioista on kirjattu vain, mikäli tappioiden käyttäminen on katsottu todennäköiseksi. Veroihin sisältyvät suoriteperusteisesti lasketut verot tilikaudelta sekä aikaisemmilta tilikausilta maksuun tulleet tai palautetut verot.

Laskennallinen verovelka ja -saaminen on taseessa netotettu siltä osin, kun niillä on sama veronsaaja.

Laskennalliset verot on laskettu suomalaisten yhtiöiden osalta käyttäen 29 %:n verokantaa ja ruotsalaisten yhtiöiden osalta käyttäen 28 %:n verokantaa.

Pysyvien vastaavien arvonkorotuksista laskettu laskennallinen verovelka esitetään tilinpäätöksen liitetietona.

Erillisyhtiöissä satunnaisiin eriin kirjattuihin konserniavustuksiin kohdistuvat verot sisältyvät satunnaisiin eriin.

Pysyvät vastaavat ja poistot

Pysyvät vastaavat on merkitty taseeseen välittömään hankintameno- oon vähennettynä suunnitelman mukaisilla poistoilla. Lisäksi eräisiin rakennuksiin sisältyy aikaisempina vuosina tehtyjä arvonkorotuksia, joista ei tehdä poistoja. Maa- ja vesialueista ei tehdä poistoja.

Suunnitelman mukaiset poistot on laskettu todennäköisen käyttöiän perusteella alkuperäisestä hankintamenoista tasapois- toina seuraavasti:

kehittämismenot	5 vuotta
aineettomat oikeudet	3-10 vuotta
konserniliikearvo	5-20 vuotta
muut pitkävaikutteiset menot	3-20 vuotta
rakennukset ja rakennelmat	40 vuotta
ATK-laitteet	3-5 vuotta
muut koneet ja kalusto	10-25 vuotta
muut aineelliset hyödykkeet	5-10 vuotta

Pysyvien vastaavien erille kohdistettu konserniliikearvo poistetaan kyseisen ryhmän poistosääntöjen mukaisesti.

Kehittämismenoja ei yrityskaupan johdosta sisälly konsernitaseeseen enää tilikauden lopussa, ja niiden poistoja sisältyy konsernitilinpäätökseen vain kuuden kuukauden ajalta.

Pysyvien vastaavien myyntivoitot ja -tappiot sisältyvät liike- voittoon.

Leasing

Leasing-maksut on käsitelty vuokratuloina. Konsernissa ei ole merkittäviä rahoitusleasing-kohteita. Maksamattomat leasing- sopimuksiin perustuvat leasing-maksut on esitetty tilinpäätök- sen vastuissa.

Tutkimus- ja kehittämismenot

Konsernin vähäiset tutkimus- ja tuotekehittämismenot on kir- jattu tilikauden kuluksi.

Vaihto-omaisuus

Vaihto-omaisuuden hankintameno- on lisätty hankinnan ja valmistuksen välilliset menot. Vaihto-omaisuuden arvostukses- sa on käytetty alimman arvon periaatetta, eli varasto on arvos- tettu hankintahintaan, jälleenhankintahintaan tai todennäköi- seen myyntihintaan sen mukaan, mikä näistä antaa alimman varastoarvon.

Varaston käyttö on kirjattu FIFO-periaatteen mukaan.

Eläkesitoumukset

Konsernin kotimaisten yhtiöiden henkilöstön eläketurva on järjestetty lainmukaisella TEL-vakuutuksella ulkopuolisessa elä- kevakuutusyhtiössä. Eläkevakuutusyhtiön kanssa tehdyn sopi- muksen perusteella konserni vastaa Suomessa eläkevakuutus- maksuihin sisältyneistä työttömyys- ja työkyvyttömyysmak- suista kokonaisuudessaan ko. eläketapahtuman syntyhetkellä.

Ulkomaiset tytäryhtiöt ovat hoitaneet henkilöstön eläkejär- jestelynsä paikallisen lainsäädännön mukaisesti.

Tilinpäätössiirtojen kertymä

Tilinpäätössiirtoja ovat vapaaehtoisten varausten ja poistoeron muutos.

Emoyhtiössä ja suomalaisten ja ruotsalaisten tytäryhtiöiden erillistilinpäätöksissä suunnitelman mukaisten ja kirjanpidollis- ten poistojen erotuksen muutos esitetään tilinpäätössiirtona tuloslaskelmassa, ja suunnitelman mukaisten ja kirjanpidollis- ten poistojen kertynyt erotus esitetään taseessa tilinpäätössiirto- jen kertymänä. Lisäksi eräissä ruotsalaisissa tytäryhtiöissä tilin- päätössiirtojen kertymään sisältyy muita vapaaehtoisia varauksia.

Konsernitaseessa tilinpäätössiirtojen kertymä jaetaan omaan pääomaan ja laskennalliseen verovelkaan. Tilikauden tilinpä- tössiirrot jaetaan tuloslaskelmassa tilikauden tulokseen ja las- kennallisen verovelan muutokseen.

Konsernin omaan pääomaan merkitty tilinpäätössiirtojen kertymä ei ole voitonjakokelpoista omaa pääomaa.

TILINPÄÄTÖKSEN LIITETIEDOT

TULOSLASKELMAN LIITETIEDOT

(Luvut ovat tuhansissa euroissa, jos ei toisin mainita)

	KONSERNI		EMOYHTIÖ	
	2000	1999	2000	1999
1. Liikevaihto markkina-alueittain ja toimialoittain				
Markkina-alueittain, Me				
Suomi	51,9	58,2	2,3	2,2
Muut Pohjoismaat	120,8	117,9	-	-
Pohjois-Amerikka	3,2	15,7	-	-
Keski-Eurooppa	40,5	56,6	-	-
Muut maat	9,3	18,1	-	-
Yhteensä	225,7	266,4	2,3	2,2
Toimialoittain, Me				
Valukomponentit	150,8	140,3	-	-
Erikoiskomponentit	57,8	50,1	-	-
Myydyt liiketoiminnot	13,1	80,8	-	-
Muut ja sisäinen liikevaihto	4,0	-4,8	2,3	2,2
Yhteensä	225,7	266,4	2,3	2,2
2. Liiketoiminnan muut tuotot				
Vuokratuotot	901	608	472	408
Käyttöomaisuuden myyntivoitot	41	209	-	12
Vahingonkorvaukset	-	1 287	-	-
Ruotsin eläkemaksuylijäämän palautus	2 117	-	-	-
Myyntivoitot osakkeista ja liiketoiminnan luovutuksista	4 057	9 074	565	-
Liiketoiminnan muut tuotot	277	100	-	-
Osuus osakkuusyhtiöiden tuloksesta	-497	491	-	-
Yhteensä	6 896	11 769	1 037	420
3. Liiketoiminnan kulut				
Valmiiden ja keskeneräisten tuotteiden varaston muutos	-1 599	-232	-	-
Valmistus omaan käyttöön	-35	-28	-	-
Aineet, tarvikkeet ja tavarat				
Ostot tilikauden aikana	70 763	85 415	-	-
Varastojen muutos	2 376	-302	-	-
Yhteensä	73 139	85 113	-	-
Ulkopuoliset palvelut	19 455	17 461	-	-
Henkilöstökulut *)	76 385	94 449	808	863
Liiketoiminnan muut kulut				
Vuokrat	3 457	5 903	507	497
Käyttöomaisuuden myyntitappiot	288	-	-	-
Liiketoiminnan lopettamiskulut	1 917	-	-	-
Liiketoiminnan muut kulut	35 729	44 369	1 865	986
Yhteensä	41 391	50 272	2 372	1 483
Liiketoiminnan kulut yhteensä	208 735	247 034	3 180	2 346
*) Henkilöstökulut ja henkilöstömäärä				
Palkat ja palkkiot	57 360	71 801	644	676
Eläkkeet ja eläkevakuutusmaksut	7 702	10 486	125	169
Muut henkilöstökulut	11 323	12 162	39	18
	76 385	94 449	808	863
Hallitusten jäsenien ja toimitusjohtajien palkat ja palkkiot	1 353	1 901	90	56
Erityisiä johdon eläkesitoumuksia ei ole.				
Henkilöstömäärä toimialoittain keskimäärin				
Valukomponentit	1 390	1 466	-	-
Erikoiskomponentit	453	420	-	-
Myydyt liiketoiminnot	76	720	-	-
Muut	67	75	13	14
Yhteensä	1 986	2 681	13	14

	2000	KONSERNI 1999	2000	EMOYHTIÖ 1999
4. Poistot ja arvonalentumiset				
Aineettomat hyödykkeet				
Kehittämismenot	306	466	-	-
Aineettomat oikeudet	110	129	-	-
Liikearvo	-	23	-	-
Konserniliikearvo	2 335	2 684	-	-
Muut pitkävaikutteiset menot	734	936	27	20
	3 485	4 238	27	20
Aineelliset hyödykkeet				
Rakennukset ja rakennelmat	774	1 166	-	-
Koneet ja kalusto	10 432	13 089	29	27
Muut aineelliset hyödykkeet	38	86	-	-
	11 244	14 341	29	27
Poistot ja arvonalentumiset yhteensä	14 729	18 579	56	47
5. Liikevoitto toimialoittain, Me				
Valukomponentit	9,5	9,6		
Erikoiskomponentit	2,2	0,4		
Myydyt liiketoiminnot	-3,2	-5,3		
Muut ja sisäiset erät	0,6	7,9		
Yhteensä	9,1	12,6		
6. Rahoitustuotot ja -kulut				
Rahoitustuotot				
Osinkotuotot				
Osinkotuotot konserniyhtiöiltä	-	-	509	38
Muut osinkotuotot	10	31	9	29
	10	31	518	67
Korko- ja muut rahoitustuotot				
Korko- ja muut rahoitustuotot konserniyhtiöiltä	-	-	6 829	10 702
Korko- ja muut rahoitustuotot	2 318	730	1 577	33
	2 318	730	8 406	10 735
Arvonalentumiset pysyvien vastaavien sijoituksista	-	-	-	-7 000
Korkokulut ja muut rahoituskulut				
Korkokulut konserniyhtiöille	-	-	-94	-101
Muut rahoituskulut konserniyhtiöille	-	-	-441	-
Korkokulut ja muut rahoituskulut	-10 375	-11 284	-8 420	-12 975
	-10 375	-11 284	-8 955	-13 076
Rahoitustuotot ja kulut yhteensä	-8 047	-10 523	-31	-9 274
Eriin Rahoitustuotot ja -kulut sisältyy kurssieroja (netto)				
Konserniyhtiöiltä	-	-	-441	5 482
Ulkopuolisilta	72	-1 459	673	-6 189
	72	-1 459	232	-707
7. Satunnaiset erät				
Satunnaiset tuotot				
Saatu konserniavustus	-	-	6 734	10 686
Laskennallinen verosaaminen edellisten vuosien konserniyhdistelyistä	-	342	-	-
	-	342	6 734	10 686
Satunnaisiin eriin liittyvät verot	-	-	-1 953	-2 992
Satunnaiset erät yhteensä	-	342	4 781	7 694

TILINPÄÄTÖKSEN LIITETIEDOT

	KONSERNI		EMOYHTIÖ	
	2000	1999	2000	1999
8. Poistoeron muutos				
Muut pitkävaikutteiset menot			0	0
Koneet ja kalusto			2	0
Poistoeron muutos yhteensä			2	0
9. Verot				
Välittömät verot kuluvalta vuodelta	-2 224	-573	-1 995	-472
Välittömät verot edellisiltä vuosilta	-131	-70	-	-
Laskennallisen verovelan muutos	786	510	-	-
Laskennallisen verosaamisen muutos	2 106	-433	-	-
Yhteensä	537	-566	-1 995	-472
Satunnaisiin eriin kohdistuva osuus	-	-	1 953	2 992
Verot tuloslaskelmassa	537	-566	-42	2 520

TASEEN LIITETIEDOT

10. Pysyvät vastaavat

Konserni

Aineettomat hyödykkeet

	Kehittämismenot	Aineettomat oikeudet	Muut pitkävaikutteiset menot	Ennakkomaksut	Konserni-liikearvo	2000 yht.	1999 yht.
Hankintameno vuoden alussa	3 959	847	7 085	-	36 001	47 892	51 036
Lisäykset	-	32	396	18	187	633	1 481
Vähennykset	-3 959	-170	-3 347	-	-	-7 476	-9 139
Siirrot erien välillä	-	2	2 151	-	-	2 153	3 697
Muuntoerot	-	-9	146	-	-79	58	817
Hankintameno vuoden lopussa	0	702	6 431	18	36 109	43 260	47 892
Kertyneet poistot vuoden alussa	-1 267	-375	-4 201	-	-9 350	-15 193	-14 380
Vähennysten ja siirtojen kertyneet poistot	1 573	86	2 077	-	-	3 736	3 276
Muuntoerot	-	2	-85	-	46	-37	149
Tilikauden poistot	-306	-110	-734	-	-2 335	-3 485	-4 238
Kertyneet poistot vuoden lopussa	0	-397	-2 943	-	-11 639	-14 979	-15 193
Tasearvo vuoden lopussa	0	305	3 488	18	24 470	28 281	32 699

Aineelliset hyödykkeet

	Maa- ja vesialueet	Rakennukset rakennelmat	Koneet ja kalusto	Muut aineelliset hyödykkeet	Ennakkomaksut ja kesken-eräiset hankinnat	2000 yht.	1999 yht.
Hankintameno vuoden alussa	3 933	58 537	131 510	550	1 041	195 571	218 168
Lisäykset	-	307	10 864	29	5 000	16 200	12 239
Vähennykset	-431	-2 933	-14 943	-216	-32	-18 555	-40 548
Siirrot erien välillä	-	-1 732	3 897	-	-4 318	-2 153	-3 697
Muuntoerot	-15	-265	-1 575	8	-20	-1 867	9 409
Hankintameno vuoden lopussa	3 487	53 914	129 753	371	1 671	189 196	195 571
Kertyneet poistot vuoden alussa	-	-7 692	-48 431	-270	-	-56 393	-57 459
Vähennysten ja siirtojen kertyneet poistot	-	2 325	5 047	119	-	7 491	19 217
Muuntoerot	-	45	931	-3	-	972	-3 810
Tilikauden poistot	-	-774	-10 433	-38	-	-11 244	-14 341
Kertyneet poistot vuoden lopussa	-	-6 096	-52 886	-192	-	-59 175	-56 393
Tasearvo vuoden lopussa	3 487	47 818	76 867	179	1 671	130 022	139 179

Edellä mainittuihin hankintamenoihin sisältyy arvonkorotuksia seuraavasti:

	Maa- alueet	Raken- nukset	2000 yht.	1999 yht.
Vuoden alussa	673	26 923	27 596	28 101
Vähennykset	-84	-753	-837	-505
Vuoden lopussa	589	26 170	26 759	27 596

Laskennallinen, kirjaamaton verovelka arvonkorotuksista

31.12.2000	6 521
31.12.1999	6 763

Tuotannollisten koneiden ja laitteiden tasearvo

31.12.2000	68 041
31.12.1999	61 744

Sijoitukset

	Osakkuus- yhtiö- osakkeet	Muut osak- keet	2000 yht.	1999 yht.
Hankintameno vuoden alussa	18 634	2 574	21 208	15 093
Lisäykset	6 138	143	6 281	6 265
Vähennykset	-1 154	-1 840	-2 994	-150
Siirrot erien välillä	45	-	45	-
Hankintameno vuoden lopussa	23 663	877	24 540	21 208
Kertynyt tulososuus ja vähennykset	47	60	107	-1
Saadut osingot	-773	-	-773	-130
Muuntoerot	-41	26	-15	168
Sisäisen katteen eliminointi	-1 661	-	-1 661	-
Muut lisäykset ja vähennykset	113	-	113	-421
Tilikauden tulososuus	-497	-	-497	491
Tasearvo vuoden lopussa	20 851	963	21 814	21 317

Osakkuusyhtiöosakkeisiin 31.12.2000 sisältyy poistamatonta konserniaktiivaa 3 379.

Emoyhtiö

Aineettomat hyödykkeet

	Muut pitkävaikutteiset menot	Ennako- maksut	2000 yht.	1999 yht.
Hankintameno vuoden alussa	206	0	206	211
Lisäykset	-	2	2	11
Vähennykset	-	-	-	-16
Siirrot erien välillä	199	-	199	0
Hankintameno vuoden lopussa	405	2	407	206
Kertyneet poistot vuoden alussa	-72	-	-72	-52
Tilikauden poistot	-27	-	-27	-20
Kertyneet poistot vuoden lopussa	-99	0	-99	-72
Tasearvo vuoden lopussa	306	2	308	134

TILINPÄÄTÖKSEN LIITETIEDOT

Aineelliset hyödykkeet

	Maa- ja vesi- alueet	Koneet ja kalusto	Muut aineelli- set hyö- dykkeet	Ennako- maksut ja kesken- eräiset hyö- kinnat	2000 yht.	1999 yht.
Hankintameno vuoden alussa	25	206	82	92	405	207
Lisäykset	-	15	1	139	155	198
Vähennykset	-25	-	-	-32	-58	-
Siirrot erien välillä	-	-	-	-199	-199	-
Hankintameno vuoden lopussa	0	221	83	0	303	405
Kertyneet poistot vuoden alussa	-	-92	-	-	-92	-65
Tilikauden poistot	-	-29	-	-	-29	-27
Kertyneet poistot vuoden lopussa	-	-121	-	-	-121	-92
Tasearvo vuoden lopussa	0	100	83	0	183	314

Sijoitukset

	Osakkuus- yhtiö- osakkeet	Muut osakkeet	Konserni- yhtiö- osakkeet	2000 yht.	1999 yht.
Hankintameno vuoden alussa	841	1 238	42 590	44 669	44 579
Lisäykset	5 670	52	5 205	10 927	125
Vähennykset	-	-912	-2	-914	-35
Siirrot erien välillä	45	-	-45	0	-
Hankintameno vuoden lopussa	6 556	378	47 748	54 682	44 669
Kertyneet arvonalennukset	-	-	-7 000	-7 000	-
Arvonalennukset tilikaudella	-	-	-	-	-7 000
Tasearvo vuoden lopussa	6 556	378	40 748	47 682	37 669

	2000	KONSERNI 1999	2000	EMOYHTIÖ 1999
11. Vaihto-omaisuus				
Aineet ja tarvikkeet	10 731	12 133	-	-
Keskeneräiset tuotteet	5 035	5 476	-	-
Valmiit tuotteet/tavarat	7 077	12 173	-	-
Ennakkomaksut	0	26	-	-
Yhteensä	22 843	29 808	-	-
12. Pitkäaikaiset saamiset				
Konserniyhtiöiltä				
Lainasaamiset	-	-	143 302	138 048
Osakkuusyhtiöiltä				
Lainasaamiset	10 033	2 039	10 033	1 715
Muut pitkäaikaiset saamiset				
Lainasaamiset	1 084	1 042	-	-
Muut pitkäaikaiset saamiset	837	103	-	-
	1 921	1 145	-	-
Pitkäaikaiset saamiset yhteensä	11 954	3 184	153 335	139 763

TILINPÄÄTÖKSEN LIITETIEDOT

	2000	KONSERNI 1999	2000	EMOYHTIÖ 1999
13. Lyhytaikaiset saamiset				
Konserniyhtiöiltä				
Myyntisaamiset	-	-	2 641	1 089
Muut lyhytaikaiset saamiset	-	-	6 734	12 167
Siirtosaamiset	-	-	296	3 582
	-	-	9 671	16 838
Osakkuusyhtiöiltä				
Myyntisaamiset	230	229	129	-
Lyhytaikaiset saamiset	3 624	0	603	-
Siirtosaamiset	22	0	22	-
Lainasaamiset	0	2 098	100	-
	3 876	2 327	854	-
Muut lyhytaikaiset saamiset				
Myyntisaamiset	32 037	33 100	20	480
Lyhytaikaiset lainasaamiset	1 387	1 086	1 185	964
Muut lyhytaikaiset saamiset	3 068	11 183	112	1 425
Laskennallinen verosaaminen	0	992	-	-
Siirtosaamiset	3 644	4 819	906	1 371
	40 136	51 180	2 223	4 240
Lyhytaikaiset saamiset yhteensä	44 012	53 507	12 748	21 078
Siirtosaamisten erittely				
Kurssoitot konsernieristä	-	-	-	3 558
Lainojen järjestelypalkkioiden jaksotus	285	298	285	298
Kurssoitot	601	-	601	-
Korkosaamiset	200	19	317	41
Eläkekulujen jaksotus	107	971	-	-
Jaksotetut verot	728	1 400	-	997
Muut	1 745	2 131	21	58
	3 666	4 819	1 224	4 952
Konserniin kuuluvien yhtiöiden toimitusjohtajille ja hallitusten jäsenille ei ole myönnetty lainoja				
Laskennallinen verosaaminen				
Konserniyhdistelyistä	237	244	-	-
Konserniyhtiöiden tappioista	3 156	1 044	-	-
Netotus laskennallisten verovelkojen kanssa	-3 393	-296	-	-
	0	992	-	-
Laskennallisen verosaamisen muutos				
Tilikauden veroissa				
Konserniyhdistelyistä	-5	-161		
Konserniyhtiöiden tappioista	2 111	-272		
Yhteensä	2 106	-433		
Siirto laskennallisista verovelosta	-	63		
Netotus laskennallisten verovelkojen kanssa	-3 098	-296		
Aikaisempien vuosien konserniyhdistelyistä johtuva laskennallisen verosaamisen muutos satunnaisissa erissä	-	342		
Taseen muutos tilikaudella	-992	-324		

14. Osakepääoma ja optio-oikeudet

Yhtiön osakepääoma 31.12.2000 oli 20 598 820 euroa, ja se jakautui 10 299 410 osakkeeseen, joilla kullakin on yksi ääni. Osakkeen nimellisarvo on 2 euroa.

Tilikauden lopussa yhtiöllä oli lisäksi liikkeelle laskettuna optioita, jotka oikeuttavat merkitsemään seuraavat osakemäärät :

	Osakemäärä	Osuus osakemäärästä %
Optio-oikeudet 1997	98 850	0,91%
Optio-oikeudet 1998	41 250	0,38%
Optio-oikeudet 2000	450 000	4,13%
	590 100	5,42%
Osakemäärä optiot mukaan lukien	10 889 510	100,00%

Optio-oikeuksien merkintäehdot

	Optiolainaan 1997 liittyvät optiot	Optio-oikeudet 1998	Optio-oikeudet 2000
Liikkeellelaskija	Componenta Oyj	Componenta Oyj	Componenta Oyj
Optio-oikeuksia, kpl	98 850	41 250	450 000
Konserniyhtiön hallussa			49 220
Merkintäaika	1/4 1.4.1998 - 30.4.2003 1/4 1.4.1999 - 30.4.2003 1/4 1.4.2000 - 30.4.2003 1/4 1.4.2001 - 30.4.2003 1/2 1/2	1.4.1998 - 30.4.2003 1.4.1999 - 30.4.2003 1.4.2000 - 30.4.2003 1.4.2001 - 30.4.2003	1.10.2002 - 31.10.2006 1.10.2004 - 31.10.2006
Merkintäehdot	Yhdellä optiotodistuksella voi merkitä 2 e:n nimellisarvoisen Componenta Oyj:n osakkeen merkintähintaan 9,48 e (56,37 mk) osakkeelta. Merkintähintaa korjataan jaetun osingon mukaan. 9,48 e on vuoden 1999 osingon jälkeinen. Alkuperäinen merkintähinta oli 10,26 e (61 mk). Optiotodistuksella merkitty osake oikeuttaa osinkoon siltä tilikaudelta, jonka kuluessa osakkeet on merkitty.	Yhdellä optiotodistuksella voi merkitä 2 e:n nimellisarvoisen Componenta Oyj:n osakkeen merkintähintaan 13,85 e (82,35 mk) osakkeelta. Merkintähintaa korjataan jaetun osingon mukaan. 13,85 e on vuoden 1999 osingon jälkeinen. Alkuperäinen merkintähinta oli 14,63 e (87 mk). Optiotodistuksella merkitty osake oikeuttaa osinkoon siltä tilikaudelta, jonka kuluessa osakkeet on merkitty.	Yhdellä optiotodistuksella voi merkitä 2 e:n nimellisarvoisen Componenta Oyj:n osakkeen merkintähintaan 5 e (29,73 mk) osakkeelta. Merkintähintaa korjataan jaetun osingon mukaan. Optiotodistuksella merkitty osake oikeuttaa osinkoon siltä tilikaudelta, jonka kuluessa osakkeet on merkitty.

TILINPÄÄTÖKSEN LIITETIEDOT

	KONSERNI		EMOYHTIÖ	
	2000	1999	2000	1999
15. Oma pääoma				
Osakepääoma 1.1.	20 599	17 322	20 599	17 322
Rahastoanti	-	3 276	-	3 276
Osakepääoma 31.12.	20 599	20 599	20 599	20 599
Ylikurssirahasto 1.1.	34 914	38 190	34 743	38 020
Vähemmistöosuuden muutos	-171	-	-	-
Rahastoanti	-	-3 276	-	-3 276
Ylikurssirahasto 31.12.	34 743	34 914	34 743	34 743
Vararahasto 1.1.	2 729	2 679	-	-
Siirto voittovaroista	677	315	-	-
Tappioiden kattaminen	-140	-342	-	-
Vähemmistöosuuden muutos	15	65	-	-
Muuntoero +/-	-63	12	-	-
Vararahasto 31.12.	3 218	2 729	-	-
Kertyneet voittovarot edellisiltä tilikausilta 1.1.	17 043	17 257	2 891	4 727
Osingonjako	-1 556	-3 040	-1 545	-3 031
Muuntoero +/-	102	-151	-	-
Vähemmistöosuuden muutos	-15	-179	-	-
Siirto vararahastoon	-677	-315	-	-
Siirto vararahastosta	140	342	-	-
	15 037	13 914	1 346	1 696
Tilikauden voitto	1 079	3 129	4 792	1 195
Pääomalainat	22 705	22 705	22 705	22 705
Oma pääoma yhteensä	97 381	97 990	84 185	80 938
Tilinpäätössiirtojen kertymästä omaan pääomaan merkitty osuus	11 109	12 851	-	-
Oma pääomasta on voitonjakokelpoisia varoja	5 007	4 195	6 138	2 891

16. Pääomalainat

Lainojen määrät ovat 12,6 miljoonaa euroa (75 miljoonaa markkaa) ja 10,1 miljoonaa euroa (60 miljoonaa markkaa). Lainat on päivätty 19.3.1997 ja 12.12.1997. Molemmat lainat erääntyvät 19.3.2004. Laina-aika pidentyy yhdellä vuodella kerrallaan, jos Componenta Oyj:lle ei jää lainan takaisinmaksun jälkeen täyttää katetta sidotulle omalle pääomalle lainan eräpäivää edeltäneen tilikauden taseen ja konsernitaseen mukaan. Lainojen korko on 9 % p.a. Jos lainoja ei makseta takaisin eräpäivänä, on korko seuraavien korkojaksojen osalta

12 kk:n Euribor + 5 % p.a. Korkoa maksetaan vuosittain ainoastaan siltä osin kuin maksun määrä ei ylitä Componenta Oyj:n taseen ja konsernitaseen mukaista vapaaata omaa pääomaa. Mahdollisesti maksamaton korko jää yhtiön velaksi. Lainoihin perustuvilla saatavilla on huonompi etuoikeus kuin Componenta Oyj:n muilla velkasitoumuksilla. Lainoille ei ole asetettu vakuutta. Ko. pääomalainojen kertynyt korko 31.12.2000 on kirjattu kuluksi tuloslaskelmaan ja velaksi siirtovelkoihin.

17. Tilinpäätössiirtojen kertymä ja laskennallinen verovelka

	KONSERNI		EMOYHTIÖ	
	2000	1999	2000	1999
Poistoero				
Muut pitkävaikutteiset menot	-	-	12	12
Koneet ja kalusto	-	-	18	20
	-	-	30	32

TILINPÄÄTÖKSEN LIITETIEDOT

	2000	KONSERNI 1999
Tilinpäätössiirtojen kertymä	25 027	28 310
Konserniyhtiöiden eliminointi	-6 146	-6 313
Vähemmistön osuus	-	-153
Muuntoero	-676	-972
Laskennallinen verovelka tilinpäätössiirtojen kertymästä	-7 096	-8 021
Tilinpäätössiirtojen kertymän oman pääoman osuus	11 109	12 851

Laskennallinen verovelka ruotsalaisten tytäryhtiöiden tilinpäätössiirtojen kertymästä on laskettu 28 prosentin verokannan mukaan. Laskennallinen verovelka kotimaisten

yhtiöiden tilinpäätössiirtojen kertymästä on laskettu 29 prosentin verokannan mukaan.

	2000	KONSERNI 1999	2000	EMOYHTIÖ 1999
18. Vieras pääoma				
Korollinen vieras pääoma	126 292	130 104	128 980	117 789
Koroton vieras pääoma	38 036	47 437	3 972	3 278
	164 328	177 541	132 952	121 067
19. Pitkäaikainen vieras pääoma				
Pitkäaikainen korollinen vieras pääoma konserniyhtiöille	-	-	25 882	23 855
Muu pitkäaikainen korollinen vieras pääoma				
Vaihtovelkakirjalaina	-	134	-	934
Lainat rahoituslaitoksilta	67 136	73 084	65 111	64 088
Eläkelainat	9 207	13 058	1 111	1 357
Pitkäaikaiset velat osakkuusyhtiöille	1 375	-	1 375	-
Muut velat	582	1 809	-	-
	78 300	88 085	67 597	66 379
Pitkäaikainen korollinen vieras pääoma yhteensä	78 300	88 085	93 479	90 234
Pitkäaikainen koroton vieras pääoma				
Laskennallinen verovelka	3 703	7 725	-	-
Muut velat	24	24	-	-
	3 727	7 749	-	-
Pitkäaikainen koroton vieras pääoma yhteensä	3 727	7 749	-	-
Pitkäaikaiset lainat eräännyvät maksettavaksi seuraavasti:				
2002	11 133		34 452	
2003-2005	56 602		51 367	
2006-	10 565		7 660	
	78 300		93 479	
Yli viiden vuoden päästä maksettavaksi eräännyvät lainat				
Rahalaitoslainat	7 425	14 967	7 425	13 649
Eläkelainat	3 140	4 006	235	399
	10 565	18 973	7 660	14 048
Lainojen valuuttajakauma, %				
Eurovaluuttaiset	73%	71%		
SEK	27%	23%		
USD	0%	4%		
Muut	0%	2%		
	100%	100%		

	KONSERNI		EMOYHTIÖ	
	2000	1999	2000	1999
20. Laskennallinen verovelka				
Tilinpäätössiirroista	7 096	8 021	-	-
Netotus laskennallisten verosaamisten kanssa	-3 393	-296	-	-
	3 703	7 725	-	-
Laskennallisen verovelan muutos				
Tilikauden veroissa				
Tilinpäätössiirroista	786	456		
Konserniyhdistelyistä	-	150		
Verokannan muutoksesta johtuva laskennallisen verovelan lisäys	-	-96		
	786	510		
Siirto laskennallisiin verosaamisiin	-	63		
Netotus laskennallisten verosaamisten kanssa	-3 098	-296		
Muuntoero	-138	158		
Taseen muutos tilikaudella	-4 022	-585		
21. Lyhytaikainen vieras pääoma				
Lyhytaikainen korollinen vieras pääoma				
Lainat rahoituslaitoksilta	15 345	20 178	6 508	7 551
Eläkelainat	3 707	1 798	242	243
Optiolaina	-	1 009	-	1 009
Muut lyhytaikaiset korolliset velat	28 940	19 033	28 750	18 751
	47 992	42 018	35 500	27 555
Lyhytaikainen korollinen vieras pääoma yhteensä	47 992	42 018	35 500	27 555
Lyhytaikainen koroton vieras pääoma				
Lyhytaikainen koroton vieras pääoma konserniyrityksille				
Ostovelat	-	-	21	21
Siirtovelat	-	-	976	40
	-	-	997	61
Lyhytaikainen koroton vieras pääoma osakkuusyrietyksille				
Ostovelat	39	695	1	-
Siirtovelat	2	-	4	-
Muut velat	21	-	21	-
	62	695	26	-
Muu lyhytaikainen koroton vieras pääoma				
Saadut ennakot	15	94	-	-
Ostovelat	13 276	15 161	143	199
Siirtovelat	16 459	18 367	2 709	2 994
Muut lyhytaikaiset korottomat velat	4 497	5 372	97	25
	34 247	38 994	2 949	3 218
Lyhytaikainen koroton vieras pääoma yhteensä	34 309	39 689	3 972	3 278
Lyhytaikainen vieras pääoma yhteensä	82 301	81 707	39 472	30 833
Siirtovelkojen erittely				
Korkojaksotukset	2 419	3 003	2 259	2 593
Kurssitappiot	-	219	927	298
Eläkekulujen jaksotus	894	1 358	14	24
Vuokrat	-	15	-	-
Jaksotetut palkat sosiaalikuluihin	2 418	2 505	-	-
Vuosialennukset	23	40	-	-
Vuosiomapalkat sosiaalikuluihin	8 431	9 302	81	90
Tuloverojaksotukset	654	-	402	-
Muut	1 622	1 925	6	28
Yhteensä	16 461	18 367	3 689	3 033

TILINPÄÄTÖKSEN LIITETIEDOT

	KONSERNI		EMOYHTIÖ	
	2000	1999	2000	1999
22. Annetut vakuudet, vastuusitoumukset ja muut vastuut				
Kiinteistökiinnitykset				
Omista velvoitteista	15 404	16 434	-	-
	15 404	16 434	-	-
Yrityskiinnitykset				
Omista velvoitteista	12 315	14 502	2 523	2 523
Konserniyritysten puolesta	-	-	2 018	2 018
	12 315	14 502	4 541	4 541
Takaukset				
Konserniyritysten puolesta	-	-	12 849	20 047
Osakkuusyritysten puolesta	6 061	6 017	6 061	6 017
	6 061	6 017	18 910	26 064
Muut omat vastuut				
Muut vastuut	8 480	11 324	274	1 580
Leasingsopimuksista maksettavat määrät				
Seuraavana vuonna	532	733	94	53
Yli vuoden kuluttua	482	730	41	90
	1 014	1 463	135	143
Velat, joiden vakuudeksi on annettu kiinnityksiä, pantteja tai muita vakuuksia				
Velat, joiden vakuudeksi on annettu kiinnityksiä				
Rahalaitoslainat	14 187	15 864	12 614	12 614
Eläkelainat	10 398	12 627	1 196	1 367
	24 585	28 491	13 810	13 981

23. Rahoitusriskien hallinta ja johdannaissopimukset

Componenta-konsernin liiketoimintaan liittyviä rahoitusriskejä hallitaan hallituksen vahvistaman rahoituspolitiikan mukaisesti. Tavoitteena on suojata konsernia rahoitusmarkkinoilla tapahtuvilta epäsuotuisilta muutoksilta ja siten turvata omalta osaltaan yhtiön tuloskehitys ja taloudellinen asema. Rahoitusriskien hallinta on keskitetty konsernin rahoitusosastolle.

Rahoituksen saatavuus ja jälleerahoitusriski

Rahoituksen saatavuus pyritään varmistamaan lainasalkun hajautuksella maturiteettien, rahoituslähteiden ja -instrumenttien suhteen. Yhden rahoituslähteen luototusosuus ei saa nousta hallituksen asettaman määrän yli. Tavoitteena on, että kokonaislainasalkusta ei vuosittain eräänny neljänestä enempää. Lainojen maturiteettijakauma on esitetty liitetietojen kohdassa 19.

Likviditeettiriski

Rahoituspolitiikan mukaisesti konsernilla tulee olla maksuvalmius, jolla voidaan kattaa 12 kuukauden ennustettu likviditeettitarve, tai joka on vähintään kuukauden liikevaihtoa vastaava määrä. Konsernin maksuvalmius on turvattu kassavarojen lisäksi pitkäaikaisilla vahvistetuilla, käyttämättömillä luottolimiiteillä, joiden määrä tilinpäätöshetkellä oli 53 miljoonaa euroa. Kassavaroja sijoitetaan vain hallituksen hyväksymän vastapuoliluettelon mukaisesti, jossa luottoriski on arvioitu vähäiseksi.

Valuuttariski

Konsernin rahoituspolitiikan mukaisesti valuuttariski jaetaan toisaalta valuuttamääräisistä tuloista ja menoista johtuvaan transaktioriskiin ja toisaalta valuuttamääräisistä tase-eristä johtuvaan translaatoriskiin. Transaktioriskiä arvioidaan liiketoiminnan virtaposition perusteella, joka sisältää kaupalliset valuuttavirrat, korkovirrat ja suojauserät 12 kuukauden jaksolla. Huomattava osa viennin kaupallista sopimuksista on europohjaisia, joten niihin ei kohdistu valuuttariskiä. Translaatoriskiä arvioidaan konsernin taseen valuuttamääräisten saamisten, velkojen ja ulkomaisten tytäryhtiöiden omien pääomien perusteella.

Euron käyttöönoton jälkeen konsernin valuuttariski muodostuu lähinnä Ruotsin kruunusta, Englannin punnasta sekä USA:n dollarista. Ruotsin kruunun arvioitu 12 kuukauden transaktiopoistio vuoden lopussa oli 16 miljoonaa euroa.

Rahoituspolitiikan mukaisesti konsernin transaktio- ja translaatoriskit suojataan siten, että mahdolliset epäsuotuisat valuuttakurssimuutokset eivät heikennä konsernin tulosta liikevaihtoon nähden 0,5 prosenttia enempää 95 prosentin tilastollisella luotettavuudella. Riskirajauksessa käytetään valuuttakurssien volatiiliteetti- ja korrelaatioestimaatteja Value at Risk -mallin mukaisesti Monte Carlo simulointia hyödyntäen. 31.12.2000 konsernin valuuttariskiasema kolmen kuukauden jaksolla oli 0,44 prosenttia ja kuuden kuukauden jaksolla 0,24 prosenttia vastaavan jaksos lii-

kevaihdsta. Suojautumisessa käytetään tavanomaisia instrumentteja kuten valuuttatermiinejä ja -optioita, joiden hinnoittelu markkinoilla on luotettavaa.

Korkoriski

Konsernin asiakasmarkkinoiden syklisyyden johdosta Componentan nettokorkoaseman keskimääräinen koron uudistusjakso on rahoituspolitiikassa määritelty vähintään vuodeksi ja enintään kahdeksi vuodeksi. 31.12.2000 lainojen korot uusiutuvat keskimäärin 15 kuukaudessa. Korkoriski on lisäksi hajautettu koron uudistusjaksoille. Korkotason muutokset vaikuttavat siten asteit-

tain konsernin tulokseen suhteellisen nopeasti. Nettokorkoaseman duraatioon vaikutetaan korkojaksojen valinnalla sekä koronvaihtosopimuksin.

Konsernin nettokorkoasema on suojattu siten, että epäedulliset markkinakorkomuutokset voivat nostaa konsernin nettokorkoja enintään 0,5 prosenttia liikevaihdosta 95 prosentin tilastollisella luotettavuudella. Korkoriskiasema vuoden lopussa oli kuuden kuukauden jaksolla 0,24 prosenttia vastaavaan ajan liikevaihdosta. Laskelma perustuu markkinoiden arvioimiin korkovolatiliteetteihin.

Johdannaissopimukset

Konserni	2000		1999	
	Nimellisarvo	Käypä arvo	Nimellisarvo	Käypä arvo
Valuuttajohdannaiset:				
Terminisopimukset	70 057	576	59 297	-213
Joista tulevia valuuttavirtoja suojaa	7 695	-18	4 665	-5
Valuuttaoptiot				
Ostetut	-	-	4 500	1
Joista tulevia valuuttavirtoja suojaa	-	-	4 500	1
Valuutanvaihtosopimukset	2 687	-15	2 489	-11
Korkojohdannaiset:				
Koronvaihtosopimukset	32 291	408	29 291	348
Bund-futuurit	5 000	-60	-	-
Euribor-futuurit	4 000	1	-	-

Emoyhtiö	2000		1999	
	Nimellisarvo	Käypä arvo	Nimellisarvo	Käypä arvo
Valuuttajohdannaiset:				
Terminisopimukset	70 057	576	59 297	-213
Joista tulevia valuuttavirtoja suojaa	7 695	-18	4 665	-5
Valuuttaoptiot				
Ostetut	-	-	4 500	1
Joista tulevia valuuttavirtoja suojaa	-	-	4 500	1
Valuutanvaihtosopimukset	2 687	-15	2 489	-11
Korkojohdannaiset:				
Koronvaihtosopimukset	32 291	408	29 291	348
Bund-futuurit	5 000	-60	-	-
Euribor-futuurit	4 000	1	-	-
Konsernin sisäiset valuuttajohdannaiset				
Terminisopimukset	18 094	-249	12 116	17
Joista tulevia valuuttavirtoja suojaa	18 094	-249	12 116	17
Valuutanvaihtosopimukset				
konsernin sisäisten lainojen suojaukseen	10 402	0	34 187	0

Sopimuksen käypä arvo on tilinpäätöspäivän markkinahinnan perusteella laskettu voitto tai tappiot sopimuksen sulkemisesta. Optiosopimukset on arvostettu arvonmääritysmalleilla.

Johdannaissopimusten nimellisarvot eivät välttämättä vastaa osapuolten vaihtamia rahasuorituksia eivätkä siten yksin tarkasteltuna anna kuvaa konsernin riskiasemasta.

TILINPÄÄTÖKSEN LIITETIEDOT

24. Konserniyritykset

Yhtiö	Kotipaikka	Konsernin omistusosuus %	Eoyhtiön omistusosuus %
Componenta Albin AB	Kristinehamn, Ruotsi	100,0	
Componenta Alvesta AB	Alvesta, Ruotsi	100,0	
Componenta AT AB	Osby, Ruotsi	100,0	
Componenta CC Group Oy	Helsinki	100,0	100,0
Componenta Drives Oy	Helsinki	100,0	100,0
Componenta Främmestad AB	Essunga, Ruotsi	100,0	
Componenta Industri AB	Kristinehamn, Ruotsi	100,0	
Componenta Karkkila Oy	Karkkila	100,0	
Componenta Mek Pietarsaari Oy	Pietarsaari	100,0	
Componenta Mek Pori Oy	Pori	100,0	
Componenta Osby AB	Osby, Ruotsi	100,0	
Componenta Pietarsaari Oy	Pietarsaari	100,0	
Componenta Pori Oy	Pori	100,0	
Componenta Prometek AB	Uppsala, Ruotsi	100,0	
Componenta Suomivalimo Oy	Iisalmi	100,0	
Componenta Traryd AB	Markaryd, Ruotsi	100,0	
Componenta Wear Parts AB	Kristinehamn, Ruotsi	100,0	
Componenta Wirsbo AB	Surahammar, Ruotsi	100,0	
Componenta Åmål AB	Åmål, Ruotsi	100,0	
Iisalmen Konepajakiinteistö Oy	Iisalmi	100,0	
JOT Aqua AB	Tukholma, Ruotsi	100,0	
JOT Components AB	Kristinehamn, Ruotsi	100,0	
JOT Components Holding BV	Rotterdam, Alankomaat	100,0	100,0
Karkkilan Konepaja Oy	Karkkila	100,0	50,0
Karkkilan Koskikiinteistö Oy	Karkkila	81,0	66,9
Karkkilan Lääkärikeskus Oy	Karkkila	60,0	60,0
Karkkilan Valimokiinteistö Oy	Karkkila	100,0	
Kiinteistö Oy Ala-Emali	Karkkila	100,0	100,0
Kiinteistö Oy Uotilan Pajamäki	Rauma	100,0	100,0
Kiinteistö Oy Uusporila	Karkkila	77,3	31,8
Kiinteistö Oy Ylä-Emali	Karkkila	100,0	100,0
Luoteis-Uudenmaan Kiinteistöt Oy	Karkkila	100,0	100,0
Pietarsaaren malli- ja huoltopalvelu Oy	Pietarsaari	100,0	
Santasalo France S.A.R.L.	Ranska	100,0	
Santasalo UK Ltd	Englanti	100,0	
Uudenmaan Rakennustiimi Oy	Karkkila	100,0	100,0
Vanhan Ruukin Kiinteistöpalvelu Oy	Karkkila	100,0	100,0
Vesiterm AS	Tallinna, Viro	100,0	
Ärnkome Oy	Rauma	100,0	100,0

25. Osakkuusyrietykset

Yhtiö	Kotipaikka	Konsernin omistusosuus %	Eoyhtiön omistusosuus %
Saint-Gobain Pipe Systems Oy (*)	Harjavalta	30,0	-
Thermia AB (*)	Ruotsi	29,9	-
Keycast Oy (*)	Raahe	42,6	-
Ulefos NV AS (*)	Norja	50,0	-
SEW-Componenta Oy (*)	Karkkila	50,0	50,0
Profiz Business Solutions Oyj (*)	Espoo	45,0	45,0
Karkkilan Keskustakiinteistöt Oy	Karkkila	50,0	50,0
Pommisuoja Oy	Helsinki	22,0	-
Mallix Oy	Lahti	36,0	-
Kiinteistö Oy Niliharju	Helsinki	25,0	25,0

(*)-illä merkityt osakkuusyrietykset on yhdistetty pääomaosuusmenetelmällä.

Muilla osakkuusyrietyksillä ei ole merkitystä konsernin voitonjakokelpoisiin varoihin.

OSAKKEET, OSAKKEENOMISTAJAT JA OSAKKEIDEN JAKAUTUMINEN

Osakkeenomistus suuruusluokittain 31.12.2000

Osakkeiden lukumäärä	Osakkaita		Osakkeita	
	kpl	%	kpl	%
1-100	237	15,19	14 949	0,15
101-500	550	35,26	161 184	1,56
501-1 000	367	23,53	308 038	2,99
1 001-5 000	294	18,85	715 166	6,94
5 001-10 000	42	2,69	307 894	2,99
10 001-50 000	42	2,69	1 046 975	10,17
50 001-100 000	8	0,51	597 200	5,80
100 001-500 000	19	1,22	3 959 763	38,45
500 001-	1	0,06	3 186 731	30,94
Yhteensä	1 560	100,00	10 297 900	99,99
Arvo-osuusjärjestelmään siirtymättömät osakkeet			1 510	0,01
Yhteensä			10 299 410	100,00

Suurimmat osakkeenomistajat 31.12.2000

Osakkaan nimi	Osakkeet	Osuus % äänivallasta
1 Lehtonen Heikki	3 526 731	34,24
Lehtonen Heikki	3 186 731	
Helsingin Santapaperi Oy	340 000	
2 Etra Invest Oy	498 600	4,84
3 Norvestia Oyj	484 200	4,70
4 Keskinäinen Eläkevakuutusyhtiö Ilmarinen	382 600	3,71
5 Sampo-ryhmä	359 400	3,49
Vakuutusosakeyhtiö Henki-Sampo	159 400	
Teollisuusvakuutus Oy	200 000	
6 Hallintarekisteri/Merita Pankki Oyj	218 800	2,12
7 Metalliteollisuuden Keskusliitto	213 400	2,07
8 Alfred Berg Finland Sijoitusrahasto	186 000	1,81
9 Lehtonen Anna-Maria	178 823	1,74
10 Kuntien Eläkevakuutus	150 000	1,46
11 Suomen Itsenäisyyden Juhlarahasto Sitra	148 800	1,44
12 Seligson & Co Rahastoyhtiö	123 200	1,20
13 Sijoitusrahasto Alfred Berg Optimal	119 900	1,16
14 Henkivakuutusosakeyhtiö Pohjola	116 800	1,13
15 Inkinen Simo-Pekka	112 600	1,09
16 Muut osakkaat	3 479 556	33,78
Yhteensä	10 299 410	100,00

Hallituksen jäsenten omistusosuus on 35,3 %. Kaikilla osakkeilla on yhtäläinen äänioikeus. Hallituksen jäsenten osuus optioista on 10,3 %. Jos kaikki optiot konvertoidaan osakkeiksi hallituksen jäsenten omistusosuus muuttuu 33,9 %:iin.

Arvopaperimarkkinalain 2 luvun 9 §:n mukaiset ilmoitukset vuonna 2000

27.1.2000	Sampo-ryhmän omistus Componenta Oyj:ssä alitti 5 prosenttia ja laski 4,91 prosenttiin osakkeista ja äänimäärästä.
17.10.2000	Norvestia Oyj:n omistus Componenta Oyj:ssä alitti 5 prosenttia ja laski 4,8 prosenttiin.

Osakkeenomistuksen jakauma 31.12.2000

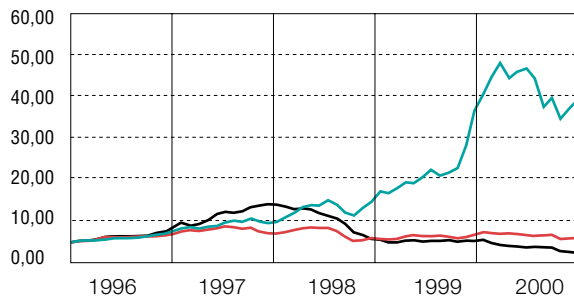
	%
Kotitaloudet	49,98
Kotimaiset yritykset	19,69
Rahoitus- ja vakuutuslaitokset	12,96
Julkisyhteisöt	9,74
Voittoa tavoittelemattomat yhteisöt	4,31
Hallintarekisteri ja muu ulkomaalaisomistus	3,32
Arvo-osuusjärjestelmään siirtymättömät osakkeet	0,01
	100,0

Osakekohtaiset osakeantioikaistut tunnusluvut

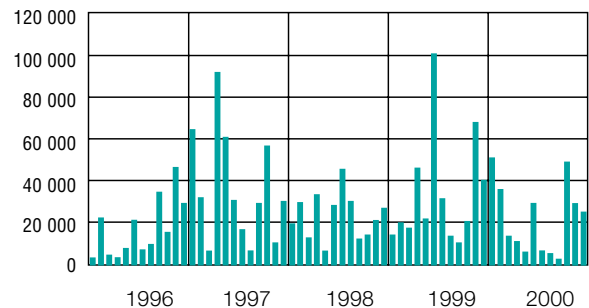
	1996	1997	1998	1999	2000
Tulos/osake (EPS), e	0,47	0,44	0,91	0,27	0,10
Oma pääoma/osake, e	5,34	6,76	7,33	7,31	7,25
Osinko/osake, e	0,34	0,34	0,29	0,15	0,15*
Osinko/tulos, %	71,49	76,26	32,44	54,96	143,04
Efektiivinen osinkotuotto, %	4,65	2,43	5,49	2,63	7,11
Hinta/voitto-suhde (P/E-luku)	15,37	31,42	5,91	20,89	20,12
Osakkeen kurssi vuoden lopussa, e	7,23	13,86	5,37	5,70	2,11
Osakkeen keskipurssi, e	6,36	10,83	10,82	5,20	3,77
Alin kurssi, e	4,20	7,06	4,88	4,49	2,00
Ylin kurssi, e	7,57	15,14	14,63	6,10	6,50
Osakekannan markkina-arvo, Me	53	143	55	59	22
Pörssivaihto, 1 000 kpl	2 059	4 407	2 822	4 079	2 659
Pörssivaihto, % kokonaismäärästä	27,8	42,8	27,4	39,6	25,8
Osakkeiden lukumäärän painotettu keskiarvo, 1 000 kpl	7 385	8 433	10 293	10 299	10 299
Osakkeiden lukumäärä tilikauden lopussa, 1 000 kpl	7 399	10 292	10 299	10 299	10 299

* Hallituksen ehdotus

**COMPONENTA OYJ:N OSAKKEEN
KURSSIKEHITYS 1996-2000**



**COMPONENTA OYJ:N OSAKKEEN
VAIHTO 1996-2000**



HEX-yleishintaindeksi

HEX-metalliteollisuuden indeksi

Componenta Oyj:n osakkeen kurssi, e

KONSERNIN KEHITYS 1996-2000

Me	1996	1997	1998	1999	2000
Liikevaihto	143,8	230,2	297,9	266,4	225,7
Liiketoiminnan muut tuotot	0,6	1,1	7,9	11,3	7,4
Osuus osakkuusyhtiöiden tuloksista	0,0	-0,1	0,3	0,5	-0,5
Liiketoiminnan kulut	-125,9	-205,4	-266,8	-247,0	-208,7
Poistot ja arvonalenemiset	-8,1	-12,3	-17,7	-18,6	-14,7
Liikevoitto	10,3	13,5	21,6	12,6	9,1
Rahoitustuotot ja -kulut	-5,0	-7,8	-9,9	-10,5	-8,0
Voitto rahoituserien jälkeen	5,3	5,7	11,7	2,0	1,1
Satunnaiset erät	0,0	0,0	0,0	0,3	0,0
Voitto/tappio satunnaisten erien jälkeen	5,3	5,7	11,7	2,3	1,1
Tilikauden voitto/tappio	3,5	3,6	9,3	3,1	1,1
<hr/>					
Tilaukanta	24,1	59,8	53,1	33,9	35,0
Liikevaihdon muutos, %	6,8	60,1	29,4	-10,6	-15,3
Viennin ja ulkomaantoimintojen osuus, %	64,6	67,0	75,0	78,0	77,0
<hr/>					
Taseen loppusumma	145	296	317	286	264
Korolliset nettovelat	74	113	146	114	108
Korolliset nettovelat pääomalaina mukaan lukien	74	136	169	137	131
Sijoitettu pääoma	125	243	268	239	226
Sijoitetun pääoman tuotto, %	9,6	7,7	9,7	5,1	5,0
Oman pääoman tuotto, %	8,4	4,7	10,3	1,8	2,0
Omavaraisuusaste, %	31,4	26,2	27,5	30,0	29,1
Omavaraisuusaste, %, pääomalaina omana pääomana	31,4	33,9	34,6	37,9	37,7
Net gearing, %	163,7	135,8	133,6	105,2	108,5
Net gearing, %, pääomalaina velkana	163,7	204,9	194,7	159,6	170,2
<hr/>					
Investoinnit	21,1	119,7	31,8	20,0	28,2
Henkilöstön lukumäärä 31.12.	1 446	2 898	2 771	2 226	1 936
Henkilöstö keskimäärin	1 463	2 275	2 981	2 681	1 986

TUNNUSLUKUJEN LASKENTAKAAVAT

Oman pääoman tuotto-% (ROE)	=	$\frac{\text{Voitto rahoituserien jälkeen} - \text{verot}}{\text{Oma pääoma ilman pääomalainoja} + \text{vähemmistöosuus}} \times 100$ (vuosineljännesten keskiarvo)
Sijoitetun pääoman tuotto-% (ROI)	=	$\frac{\text{Voitto rahoituserien jälkeen} + \text{korko- ja muut rahoituskulut}}{\text{Taseen loppusumma} - \text{korottomat velat}} \times 100$ (vuosineljännesten keskiarvo)
Omavaraisuusaste, %	=	$\frac{\text{Oma pääoma ilman pääomalainoja} + \text{vähemmistöosuus}}{\text{Taseen loppusumma} - \text{saadut ennakot}} \times 100$
Tulos/osake, e (EPS)	=	$\frac{\text{Voitto rahoituserien jälkeen} - \text{verot} \pm \text{vähemmistöosuus}}{\text{Osakkeiden lukumäärä keskim. tilikauden aikana}}$
Tulos/osake, e, laimennusvaikutuksella	=	Kuten yllä, mutta lisäämällä tulokseen optioiden osakemäärän pääomavaikutus markkinakoron mukaan vero vaikutus vähentäen. Osakemäärään on lisätty optio-oikeuksien oikeuttama osakemäärä. Optio-oikeuksien laimennusvaikutusta laskettaessa on otettu osakkeiden ja optioiden täyden vaihdon lukumäärää vähentävänä tekijänä huomioon se määrä osakkeita, jotka yhtiö olisi saanut, jos se olisi käyttänyt optioiden vaihdon toteutuessa saamansa varat omien osakkeiden hankintaan käypään arvoon (= tilikauden kaupantekokurssien keskiarvoon).
Osakkeen keskikurssi	=	$\frac{\text{Osakkeen euromääräinen kokonaisvaihto}}{\text{Tilikaudella vaihdettujen osakkeiden lukumäärä}}$
Oma pääoma/osake, e	=	$\frac{\text{Oma pääoma ilman pääomalainoja}}{\text{Osakkeiden lukumäärä 31.12.}}$
Osinko/osake, e	=	$\frac{\text{Tilikaudelta jaettu osinko}}{\text{Osakkeiden lukumäärä 31.12.}}$
Osinko/tulos, %	=	$\frac{\text{Tilikaudelta jaettu osinko}}{\text{Tulos (kuten tulos/osake-tunnusluvussa)}} \times 100$
Efektiiivinen osinkotuotto, %	=	$\frac{\text{Osinko/osake}}{\text{Tilikauden viimeinen kaupantekokurssi}} \times 100$
Osakekannan markkina-arvo	=	Osakkeiden lukumäärä x kaupantekokurssi 31.12.
Hinta/voitto-suhde (P/E)	=	$\frac{\text{Pörssikurssi 31.12.}}{\text{Tulos/osake}}$
Korolliset nettovelat	=	Korolliset velat + pääomalainat - rahat ja pankkisaamiset - korolliset lainasaamiset
Nettovelkaantumisasaste (net gearing), %	=	$\frac{\text{Korolliset nettovelat}}{\text{Oma pääoma ilman pääomalainoja} + \text{vähemmistöosuus}}$

HALLITUKSEN VOITONJAKOEHDOTUS

Konsernin voitonjakokelpoiset varat ovat 5 007 000 euroa. Emoyhtiön voitonjakokelpoiset varat ovat 6 138 077,42 euroa, josta tilikauden voitto on 4 792 422,35 euroa. Hallitus ehdottaa yhtiökokoukselle, että voitonjakokelpoisista varoista jaetaan osinkona 0,15 euroa osakkeelta eli yhteensä 1 544 911,50 euroa ja omaan pääomaan jätetään 4 593 165,92 euroa.

Helsingissä, tammikuun 24. päivänä 2001

Olli Reenpää

Jouko Koskinen

Juhani Mäkinen

Antti Lehtonen

Heikki Lehtonen

TILINTARKASTUSKERTOMUS

Componenta Oyj:n osakkeenomistajille

Olemme tarkastaneet Componenta Oyj:n kirjanpidon, tilinpäätöksen ja hallinnon tilikaudelta 1.1.-31.12.2000. Hallituksen ja toimitusjohtajan laatima tilinpäätös sisältää toimintakertomuksen sekä konsernin ja emoyhtiön tuloslaskelman, taseen ja liitetiedot. Suorittamamme tarkastuksen perusteella annamme lausunnon tilinpäätöksestä ja hallinnosta.

Tilintarkastus on suoritettu hyvän tilintarkastustavan mukaisesti. Kirjanpitoa sekä tilinpäätöksen laatimisperiaatteita, sisältöä ja esittämistapaa on tällöin tarkastettu riittävässä laajuudessa sen toteamiseksi, ettei tilinpäätös sisällä olennaisia virheitä tai puutteita. Hallinnon tarkastuksessa on selvitetty hallituksen jäsenten sekä toimitusjohtajan toiminnan lainmukaisuutta osakeyhtiölain säännösten perusteella.

Lausuntonamme esitämme, että tilinpäätös on laadittu kirjanpitolaian sekä tilinpäätöksen laatimista koskevien muiden säännösten ja määräysten mukaisesti. Tilinpäätös antaa kirjanpitolaissa tarkoitettulla tavalla oikeat ja riittävät tiedot konsernin sekä emoyhtiön toiminnan tuloksesta ja taloudellisesta asemasta. Tilinpäätös konsernitilinpäätöksineen voidaan vahvistaa sekä vastuuvapaus myöntää emoyhtiön hallituksen jäsenille sekä toimitusjohtajalle tarkastamaltamme tilikaudelta. Hallituksen esitys jakokelpoisten varojen käsittelystä on osakeyhtiölain mukainen..

Helsingissä 24. päivänä tammikuuta 2001

SVH Pricewaterhouse Coopers Oy
KHT-yhteisö

Kari Miettinen
KHT

KONSERNIN KEHITYS RYHMITÄIN

Liikevaihto (Me)	1.1.-31.12.2000	1.1.-31.12.1999
Valukomponentit	150,8	140,3
Erikoiskomponentit	57,8	50,1
Myydyt liiketoiminnot	13,1	80,8
Muut ja sisäiset	4,0	-4,8
Componenta-konserni yhteensä	225,7	266,4

Liikevoitto (Me)	1.1.-31.12.2000	1.1.-31.12.1999
Valukomponentit	9,5	9,6
Erikoiskomponentit	2,2	0,4
Myydyt liiketoiminnot	-3,2	-5,3
Muut ja sisäiset	0,5	7,9
Componenta-konserni yhteensä	9,1	12,6

Tilaukanta (Me)	31.12.2000	31.12.1999
Valukomponentit	25,0	20,7
Erikoiskomponentit	10,0	8,8
Myydyt liiketoiminnot	-	4,5
Muut ja sisäiset	-0,1	-0,2
Componenta-konserni yhteensä	35,0	33,9

KEHITYS NELJÄNNESVUOSITTAIN

Konsernin kehitys (Me)	IV/00	III/00	II/00	I/00	IV/99	III/99	II/99	I/99
Liikevaihto	57,4	43,8	61,9	62,6	71,9	57,2	71,2	66,1
Liikevoitto	2,3	-0,2	5,6	1,4	2,3	6,3	3,7	0,3
Nettorahoituskulut	-1,8	-2,0	-2,2	-2,0	-2,7	-2,8	-2,3	-2,7
Voitto/tappio rahoituserien jälkeen	0,5	-2,2	3,5	-0,7	-0,5	3,4	1,5	-2,4
Liiketoimintaryhmien kehitys								
Liikevaihto (Me)	IV/00	III/00	II/00	I/00	IV/99	III/99	II/99	I/99
Valukomponentit	41,4	31,6	39,4	38,4	37,6	29,2	37,5	36,0
Erikoiskomponentit	14,9	11,6	15,5	15,8	15,0	10,4	13,0	11,7
Myydyt liiketoiminnot	0,0	0,1	6,0	7,0	20,6	18,0	22,8	19,4
Muut ja sisäiset	1,1	0,6	1,0	1,4	-1,3	-0,4	-2,1	-1,0
Componenta-konserni yhteensä	57,4	43,8	61,9	62,6	71,9	57,2	71,2	66,1
Liikevoitto (Me)	IV/00	III/00	II/00	I/00	IV/99	III/99	II/99	I/99
Valukomponentit	2,8	0,0	3,3	3,4	1,5	1,2	4,0	2,9
Erikoiskomponentit	0,4	0,2	0,7	1,0	1,0	-0,2	0,2	-0,6
Myydyt liiketoiminnot	-0,1	-0,4	0,2	-3,0	-2,6	-0,5	-0,7	-1,5
Muut ja sisäiset	-0,9	0,0	1,4	0,0	2,4	5,8	0,2	-0,5
Componenta-konserni yhteensä	2,3	-0,2	5,6	1,4	2,3	6,3	3,7	0,3
Tilaukanta (Me)	IV/00	III/00	II/00	I/00	IV/99	III/99	II/99	I/99
Valukomponentit	25,0	26,6	25,2	22,0	20,7	22,5	20,6	24,7
Erikoiskomponentit	10,0	11,7	10,9	10,4	8,8	9,9	8,8	8,6
Myydyt liiketoiminnot	-	-	0,1	4,0	4,5	19,1	18,6	19,7
Muut ja sisäiset	-0,1	-0,1	-0,1	-0,1	-0,2	-1,7	-0,1	0,1
Componenta-konserni yhteensä	35,0	38,3	36,1	36,4	33,9	49,8	47,9	53,1

COMPONENTA-KONSERNI

Componenta Oyj

PL 1132
(World Trade Center,
Aleksanterinkatu 17)
00101 Helsinki
Puh. (09) 225 021
Fax (09) 2250 2721
www.componenta.com

VALUKOMPONENTIT

Componenta CC Group Oy

PL 1132
00101 Helsinki
1.3.2001 alkaen
Nuijamiestentie 3 C
00400 Helsinki
Puh. (09) 225 021
Fax (09) 2250 2737

Componenta Karkkila Oy

PL 40 (Bremerintie)
03601 Karkkila
Puh. (09) 225 0241
Fax (09) 225 8614

Componenta Pietarsaari Oy

PL 37 (Birgerintie 3)
68601 Pietarsaari
Puh. (06) 784 1111
Fax (06) 784 1199

Componenta Pori Oy

PL 94 (Vanhasahankatu 3)
28101 Pori
Puh. (02) 550 3700
Fax (02) 641 2596

Componenta Suomivalimo Oy

Parkatintie 31
74120 Iisalmi
Puh. (017) 821 5500
Fax (017) 812 854

Componenta Mek Pietarsaari Oy

PL 37 (Birgerintie 3)
68601 Pietarsaari
Puh. (06) 784 1111
Fax (06) 784 1199

Componenta Mek Pori Oy

PL 94 (Vanhasahankatu 3)
28101 Pori
Puh. (02) 550 3700
Fax (02) 550 3696

Componenta Alvesta AB

Box 67 (Ågatan 14)
S-34221 Alvesta
Sverige
Puh. +46 472 457 00
Fax +46 472 457 20

Componenta Främmestad AB

Främmestad
S-46597 Nossebro
Sverige
Puh. +46 512 578 00
Fax +46 512 534 37

Componenta Osby AB

Box 14 (Vintervägen 1)
S-28300 Osby
Sverige
Puh. +46 479 17350
Fax +46 479 10622

Componenta Åmål AB

Box 7 (Strömsbergsgatan 8)
S-66221 Åmål
Sverige
Puh. +46 532 621 60
Fax +46 532 140 25

ERIKOISKOMPONENTIT

Componenta Albin AB

Box 115 (Hantverkargatan 3)
S-68123 Kristinehamn
Sverige
Puh. +46 550 410 500
Fax +46 550 410 545

Componenta Prometek AB

Box 37 (Bolandsgatan 10)
S-75103 Uppsala
Sverige
Puh. +46 18 152 240
Fax +46 18 123 592

Componenta Traryd AB

Box 48 (Gränsvägen)
S-28701 Strömsnäsbruk
Sverige
Puh. +46 433 212 50
Fax +46 433 216 02

Componenta Wirsbo AB

Box 102 (Nordanöverken)
S-73061 Wirsbo
Sverige
Puh. +46 223 395 00
Fax +46 223 347 19

Componenta Wirsbo AB

Herosverken
Vilmoren (Vilmorens industriområde)
S-77791 Smedjebacken
Sverige
Puh. +46 240 760 25
Fax +46 240 717 13

Componenta Wirsbo AB

Kohlswaverken
Box 101 (Bruksområdet)
S-73030 Kolsva
Sverige
Puh. +46 221 51010
Fax +46 221 517 92

OSAKKUUSYHTIÖT

Keycast Oy

PL 100 (Merikatu 7)
92101 Raahen
Puh. (08) 2113 111
Fax (08) 2113 300

Profiz Business Solution Oyj

Sinimäentie 10 A,
02630 Espoo
15.3.2001 alkaen
Nuijamiestentie 3 A
00400 Helsinki
Puh. (09) 2250 250
Fax (09) 2250 2579

Saint-Gobain Pipe Systems Oy

PL 73 (Sinimäentie 10 A)
02631 Espoo
15.3.2001 alkaen
Nuijamiestentie 3 A,
00400 Helsinki
Puh. (09) 5024 500
Fax (09) 5024 5060

SEW-Componenta Oy

PL 8 (Valurinkatu 6)
03601 Karkkila
Puh. (09) 225 021
Fax (09) 22502 374

Thermia AB

Box 950
SE-67192 Arvika
Sverige
Puh. +46 570 81300
Fax +46 570 17616

Ulefos NV AS

P.O.Box 24
N-3831 Ulefoss
Norway
Puh. +47 3594 9600
Fax +47 3594 96019



COMPONENTA

CORPORATION 

COMPONENTA CORPORATION

PL 1132 (World Trade Center, Aleksanterinkatu 17)

FIN-00101 Helsinki

Puhelin +358-9-225 021 • Telekopio +358-2250 2721

www.componenta.com
