

# COMPONENTA

Casting Future Solutions

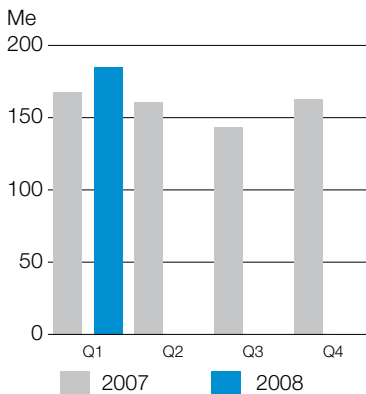


## Osavuositarkastus 1.1. – 31.3.2008

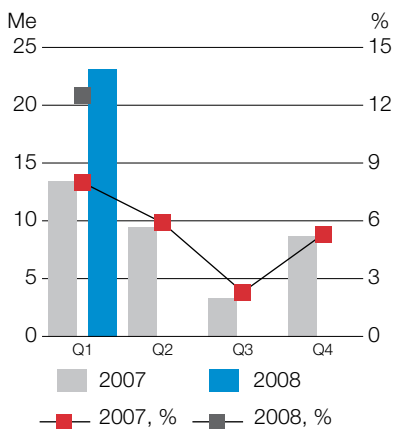
- Liikevaihto katsauskaudella oli 185,0 Me (167,9 Me).
- Konsernin liikevoitto ilman kertaluontoisia eriä oli 23,1 Me (13,4 Me) ja tulos rahoituserien jälkeen ilman kertaluontoisia eriä oli 14,9 Me (8,9 Me).
- Katsauskauden tulos oli 11,1 Me (21,4 Me).
- Osakekohtainen laimentamaton tulos oli 0,96 e (2,03 e) ja ilman kertaluontoisia eriä vastaavasti 0,96 e (0,57 e).



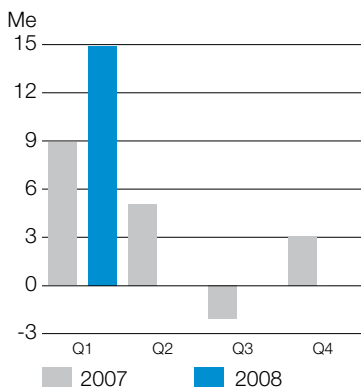
### Konsernin liikevaihto vuosineljänneksittäin



### Liikevoitto ilman kertaluonteisia eriä



### Tulos rahoituserien jälkeen ilman kertaluonteisia eriä



## Liikevaihto ja tilauskanta

Konsernin liikevaihto tammi - maaliskuussa oli 185,0 Me (167,9 Me). Liikevaihdon vertailukelpoinen kasvu oli 14,1 %. Tilauskanta maaliskuun lopussa oli 134,6 Me (104,7 Me). Tilauskanta käsittää kahden seuraavan kuukauden tilaukset.

Valimot-divisioonan myynti kasvoi 15,8 % edellisvuodesta ja oli 73,1 Me (63,1 Me).

Konepajat-divisioonan myynti kasvoi 9,8 % ja oli 50,5 Me (46,0 Me).

Konepajat- ja Valimot-divisioonien yhteenlaskettu tilauskanta katsauskauden lopussa oli 73,4 Me (56,2 Me). Divisioonien tilauskantojen esittäminen erikseen ei ole perusteltua johtuen Componentan toimitusketjusta.

Döktas-divisioonan liikevaihto kasvoi 18,2 % ja oli 70,7 Me (59,8 Me). Döktasin tilauskanta katsauskauden lopussa oli 45,7 Me (38,5 Me).

Componentan liikevaihto jakautui asiakastoimialoittain seuraavasti: työkoneteollisuus 36 % (36 %), raskas ajoneuvoteollisuus 27 % (26 %), autoteollisuus 16 % (17 %), dieselmoottorit ja tuulivoima 6 % (6 %), koneenrakennusteollisuus 14 % (14 %) ja muut 1 % (1 %).

## Tulos

Osavuositarkastus on laadittu IFRS-standardien kirjaamis- ja arvostusperiaatteita noudattaen. Componenta on soveltanut osavuositarkastuksen laatimisessa samoja laadintaperiaatteita kuin tilinpäätöksessä 2007. Osavuositarkastuksessa esitetyt tiedot ovat tilintarkastamattomia.

Konsernin liikevoitto ilman kertaluonteisia eriä oli 23,1 Me (13,4 Me) ja tulos rahoituserien jälkeen 14,9 Me (8,9 Me). Konsernilla ei ollut vuoden 2008 ensimmäisellä vuosineljänneksellä kertaluonteisia eriä.

Konsernin nettorahoituskulut katsauskaudella olivat -8,2 Me (-4,5 Me).

Konsernin liikevoitto parani edellisvuodteen verrattuna Turkin liiran valuuttakurssimuutoksen, hyvän volyyymikehityksen ja operatiivisen toiminnan tehostumisen johdosta. Turkin liiran merkittävä heikkeneminen suhteessa euroon katsauskauden lopussa johti myös nettorahoituskulujen nousuun lainojen kurssitappioiden vuoksi. Valuuttakurssien muutosten nettomäärä paransi katsauskauden tulosta rahoituserien jälkeen 3,8 Me.

Katsauskauden verot olivat -3,8 Me (-0,4 Me).

Katsauskauden tulos oli 11,1 Me (21,4 Me).

Osakekohtainen laimentamaton tulos oli 0,96 e (2,03 e) ja ilman kertaluonteisia eriä vastaavasti 0,96 e (0,57 e).

Sijoitetun pääoman tuotto oli 25,4 % (29,3 %) ja oman pääoman tuotto 48,2 % (100,0 %).

## Rahoitus

Konsernilla oli katsauskauden lopussa IFRS:n mukaista pääomalainojen ja vaihtovelkakirjalainojen velkaosuutta jäljellä yhteensä 52,3 Me. Vuonna 2002 liikeseen laskettua pääomalainaa lyhennettiin maaliskuussa lainaehtojen mukaisesti 10 % alkuperäisestä lainasummasta eli 3,2 Me. Katsauskauden aikana 6 Componentan vaihdettavaa pääomalainaosuutta konvertoitiin osakkeiksi. Vaihdon seurauksena Componentan osakemäärä kasvoi 1 200 osakkeella ja oma pääoma 10 800 eurolla.

Käyttämättömät luottositoumukset olivat katsauskauden lopussa 134,2 Me. Lisäksi konsernilla on 150,0 Me:n yritystodistusohjelma. Korolliset nettovelat ilman 52,3 Me:n pääomalainojen velkaosuutta olivat 191,6 Me (210,7 Me). Nettovelkaantumistaso oman pääoman ehtoisten lainat omaan pääomaan mukaan lukien oli 140,4 % (146,4 %).

Componenta tehostaa pääomien käyttöä myyntisaatavien myyntiohjelmalla, jonka

*Liikevaihto 185,0 Me (167,9 Me)  
Liikevoitto 23,1 Me (13,4 Me)  
Tulos rahoituserien jälkeen 14,9 Me (8,9 Me)*

perusteella osa myyntisaatavista myydään ilman takautumisoikeutta. Myyntien myyntisaatavien määrä katsauskauden lopussa oli 49,1 Me (31,2 Me).

Liiketoiminnan nettorahavirta katsauskaudella oli 17,6 Me (-0,3 Me), josta käyttöpääoman muutokset olivat -5,8 Me (-15,5 Me). Investointien rahavirta oli -9,3 Me (-19,2 Me).

Katsauskauden lopussa konsernin omavaraisuusaste oli 16,6 % (16,9 %). Konsernin omat pääomat, oman pääoman ehtoiset lainat omaan pääomaan mukaan lukien, suhteessa taseen loppusummaan olivat 27,0 % (28,9 %). Omavaraisuusasteeseen katsauskaudella vaikuttivat valuuttakurssien muutoksesta aiheutuneet muuntoerot sekä katsauskauden lopun poikkeuksellisen suuret rahavarat.

### Liiketoimintadivisioonien kehitys

Componenta muutti raportointirakennettaan 1.1.2008, jolloin Konepajat-divisioonan siirrettiin Componenta Pistons muusta liiketoiminnasta ja Orhangazin konepajatoiminnat Döktas-divisioonasta. Kaikki divisioonakohtaiset vertailutiedot vuodelta 2007 on oikaistu tätä raportointirakennetta vastaavaksi.

### Valimot

Valimot-divisioonan liikevaihto katsauskaudella oli 73,1 Me (63,1 Me) ja liikevoitto 8,9 Me, 12,1 % liikevaihdosta (5,2 Me, 8,2 %). Divisioonan liikevoitto parani edellisvuodesta lähinnä hyvän volyyymikehityksen sekä tehostuneen toiminnan seurauksena. Raaka-aineiden hinnannousu rasitti liikevoittoa katsauskaudella.

### Konepajat

Konepajat-divisioonan liikevaihto katsauskaudella oli 50,5 Me (46,0 Me) ja liikevoitto 2,0 Me, 4,0 % liikevaihdosta (1,8 Me, 3,9 %).

### Döktas

Döktas-divisioonan liiketulos nousi katsauskaudella merkittävästi Turkin liiran heikentymisen ja operatiivisen toiminnan tehostumisen johdosta. Divisioonan liikevaihto katsauskaudella oli 70,7 Me (59,8 Me) ja liikevoitto 13,0 Me, 18,4 % liikevaihdosta (5,1 Me, 8,5 %). Valuuttakurssien muutoksen vaikutus liikevoittoon katsauskaudella oli 6,6 Me.

### Muu liiketoiminta

Muu liiketoiminta sisältää Componenta Wirsbon takomot Ruotsissa, myynti- ja logistiikkayhtiön UK:ssa, kiinteistöyhtiöt ja konsernin hallintotoiminnot. Muun liiketoiminnan liikevoitto ilman kertaluontoisia eriä katsauskaudella oli 0,8 Me (1,2 Me).

### Osakepääoma ja osakkeet

Componenta Oyj:n osake noteerataan OMX Pohjoismaisessa Pörssissä Helsingissä. Osakepääoma oli katsauskauden päättyessä 21,9 Me (20,5 Me). Osakkeen kurssi katsauskauden lopussa oli 8,20 euroa (11,01 euroa). Katsauskauden keskimurssi oli 7,52 euroa, alin kurssi 6,12 euroa ja ylin kurssi 9,35 euroa. Osakekannan markkina-arvo oli kauden lopussa 89,7 Me (113,0 Me) ja osakkeen suhteellinen vaihto katsauskaudella 11,5 % (14,6 %) osakekannasta.

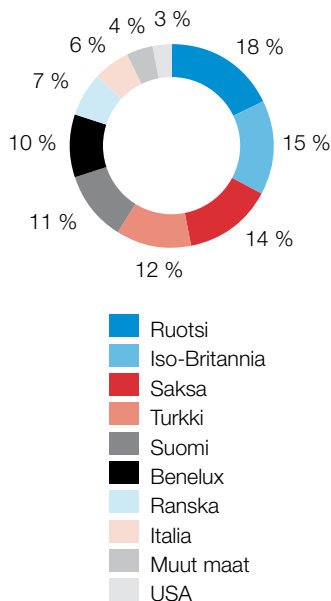
Varsinainen yhtiökokous päätti hallituksen esityksen mukaisesti jakaa vuodelta 2007 osinkoa 0,50 euroa osaketta kohti.

### Omien osakkeiden hankkiminen ja luovuttaminen

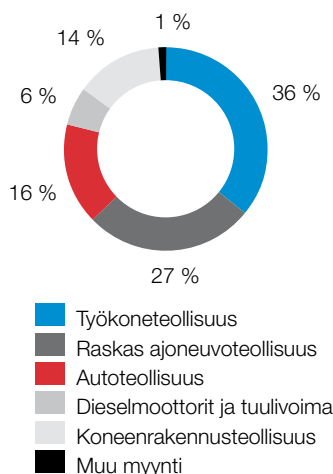
Hallitus voi 25.2.2008 pidetyn yhtiökokouksen valtuutuksen perusteella päättää enintään 1 000 000 oman osakkeen hankkimisesta yhtiön vapaalla omalla pääomalla.

Osakkeet hankitaan julkisessa kaupankäynnissä, minkä vuoksi hankinta tapahtuu muuten kuin osakkeenomistajien omistamien osakkeiden suhteessa. Osakkeiden hankinta perustuu Componentan osakkeen

## Myynti markkina-alueittain



## Myynti asiakasteollisuuksille



markkinahintaan julkisessa kaupankäynnissä. Osakkeiden hankinnat toteutetaan OMX Pohjoismaisessa Pörssissä Helsingissä sen sääntöjen ja ohjeiden mukaisesti.

Hallitus ei voi toteuttaa valtuutusta omien osakkeiden hankkimisesta siltä osin kuin yhtiön tai sen tytäryhteisön hallussa tai panttina olevien omien osakkeiden yhteenlaskettu määrä ylittäisi hankinnan jälkeen 10 prosenttia kaikista osakkeista. Valtuutuksessa ei suljeta pois hallituksen oikeutta päättää suunnatusta hankinnasta.

Hallituksella on yhtiökokouksen 26.2.2007 myöntämä valtuutus päättää osakkeiden, optio-oikeuksien ja muiden osakkeisiin oikeuttavien erityisten oikeuksien antamisesta seuraavin ehdoin:

1. Hallitus voi valtuutuksen perusteella päättää osakkeiden antamisesta sekä optio-oikeuksien ja osakeyhtiölain 10 luvun 1 pykälän mukaisten erityisten oikeuksien antamisesta siten, että valtuutuksen perusteella annettavien osakkeiden määrä on yhteensä enintään 2 000 000 osaketta. Valtuutuksessa ei suljeta pois hallituksen oikeutta päättää suunnatusta osakeannista.

2. Valtuutus on voimassa viisi vuotta yhtiökokouksen päätöksestä lukien.

Hallitus ei ole toistaiseksi käyttänyt kumpaakaan saamaansa valtuutusta.

## Osakepohjainen kannustusjärjestelmä

Osakepohjainen kannustusjärjestelmä perustuu Componenta Oyj:n hallituksen 3.4.2007 tekemään päätökseen. Järjestelmässä on kolme yhden vuoden ansaintajaksoa, jotka ovat kalenterivuodet 2007, 2008 ja 2009. Palkkiot maksetaan vuosina 2008, 2009 ja 2010 osittain yhtiön osakkeina ja osittain rahana. Rahana maksettava osuus kattaa palkkiosta aiheutuvat verot ja veronluonteiset maksut. Osakkeisiin liittyy kiello luovuttaa osakkeita kahden vuoden kuluessa ansaintajakson päättymisestä.

Kannustusjärjestelmän mahdollinen tuotto perustuu konsernin tulokseen rahoituserien jälkeen ja konsernin sijoitetun pääoman tuottoon. Katsauskauden lopussa kohderyhmään kuului 39 henkilöä. Mikäli järjestelmän tavoitteet saavutetaan täysimääräisinä, järjestelmässä maksetaan palkkiona enintään 180 000 Componenta Oyj:n osaketta. Järjestelmän 2008 osalta tullaan allokoimaan enintään 70 000 kappaletta Componenta Oyj:n osakkeita. Toimitusjohtajan osuus tästä kokonaismäärästä on enintään 18 000 kappaletta ja muiden avainhenkilöiden osuus yhteensä enintään 52 000 kappaletta. Järjestelmän tulosvaikutus ennen veroja vuoden 2008 ensimmäisen vuosineljänneksen lopussa oli 0,1 miljoonaa euroa.

## Investoinnit

Katsauskauden tuotannollisten investointien määrä oli 10,5 Me (3,8 Me), josta rahoitusleasing-investointien osuus oli 1,1 Me. Investointien nettorahavirta oli -9,3 Me (-19,2 Me).

## Hallitus ja johto

Componentan varsinainen yhtiökokous 25.2.2008 valitsi hallituksen jäseniksi Heikki Bergholmin, Heikki Lehtosen, Juhani Mäkisen, Marjo Raitavuon ja Matti Tikka-kosken. Hallitus piti yhtiökokouksen jälkeen järjestäytymiskokouksen, jossa se valitsi keskuudestaan puheenjohtajaksi Heikki Bergholmin ja varapuheenjohtajaksi Juhani Mäkisen.

Konsernin johtoryhmän katsauskauden lopussa muodostivat toimitusjohtaja Heikki Lehtonen, investoinneista vastaava johtaja Yaylalý Günay, Döktas-divisioonan johtaja Hakan Göral, talousjohtaja Mika Hassinen, Valimot-divisioonan johtaja Olli Karhunen, konsernin myynti- ja tuotekehitysjohtaja Timo Laitinen, raskaiden ajoneuvojen myyntijohtaja Jari Leino, henkilöstöjohtaja Anu Mankki, liiketoiminnan kehitysjohtaja





Marko Sipola, Konepajat-divisioonan johtaja ja Michael Sjöberg ja viestintäjohtaja Pirjo Aarniovuori.

### Henkilöstö

Konsernin keskimääräinen henkilömäärä katsauskauden aikana oli 4 290 (4 235). Konsernin henkilömäärä katsauskauden lopussa vuokratyövoima mukaan lukien oli 5 213 (5 052). Maantieteellisesti henkilöstö jakautui siten, että ensimmäisen vuosineljänneksen lopussa Turkissa oli 49 % (52 %), Suomessa 23 % (22 %), Hollannissa 18 % (17 %), ja Ruotsissa 10 % (9 %) henkilöstöstä.

### Riskit

Componenta-konsernin pääraaka-aineen kierrätysmetallin hinnanvaihtelut vaikuttavat konsernin tuotteiden katteisiin. Kierrätysmetallin hinnan noustessa raaka-aineen hinnannousua pystytään siirtämään asiakkaille toimitettaviin tuotteisiin viiveellä, ja siksi kierrätysmetallin hinnannousu pienentää hetkellisesti katteita. Kierrätysmetallin hinnan laskiessa konsernin katteet paranevat jonkin aikaa.

Konsernin valimoiden ja konepajojen sähkönkulutus aiheuttaa ostetun sähkön spot-hintariskin. Sähkön hinnan vaikutuksilta konsernin tulokseen suojaudutaan ostetuilla sähkötermiineillä. Konsernin tuotantolaitosten ennustetun seuraavan 12 kuukauden sähkönkulutuksen suojausastetavoite on 90 %, sitä seuraavan vuoden 60 % ja kolmannen vuoden 40 %. Kaupankäynti sähkötermiineillä on ulkoistettu. Sähkön hinnan nousu pyritään siirtämään asiakkaille erillisellä sähkölisällä.

Liiketoiminnasta aiheutuviin omaisuus-, keskeytys- ja vastuuvakuutusriskeihin on varauduttu asianmukaisin vakuutusin.

Componenta-konsernin liiketoimintaan liittyviä rahoitusriskejä hallitaan Componentan hallituksen vahvistaman rahoituspolitiikan mukaisesti. Tavoitteena on suojata konsernia rahoitusmarkkinoilla tapahtuvilta epäsuotuisilta muutoksilta ja siten turvata omalta osaltaan konsernin tuloskehitys ja taloudellinen asema. Rahoitusriskien hallinta on keskitetty konsernin rahoitusosastolle.

Componentalle syntyi Döktasin oston myötä merkittävä Turkin liira -positio.



Yhtiö suojaa transaktio- ja translaatiopositiotaan rahoituspolitiikan mukaisesti. Suojauksesta huolimatta Turkin liiran muutokset suhteessa muihin valuuttoihin, erityisesti euroon, Yhdysvaltain dollariin sekä Iso-Britannian puntaan, vaikuttavat yhtiön tulokseen.

Konsernilla ei ole merkittäviä saatavien luottoriskikeskittymiä. Katsauskauden tulokseen ei ole kirjattu merkittäviä luottotappioita.

Yhtiön rahoitussopimuksissa on tavannomaisia lausekkeita, joiden perusteella yhtiön lainat voivat eräänä ennenaikaisesti, jos määräysvalta yhtiössä vaihtuu julkisen ostotarjouksen seurauksena. Yhtiöllä ei ole muita merkittäviä sopimuksia, jotka tulevat voimaan tai joita voidaan muuttaa tai joiden voimassaolo voi päättyä, jos määräysvalta yhtiössä vaihtuu julkisen ostotarjouksen seurauksena.

#### Katsauskauden jälkeiset tapahtumat

Tapio Rantala nimitettiin Componenta Oyj:n liiketoiminnan kehitysjohtajaksi ja konsernin johtoryhmän jäseneksi 1.5.2008 alkaen. Liiketoiminnan kehittämistä aikaisemmin vastannut Marko Sipola siirtyy Viafin-konsernin toimitusjohtajaksi kesällä 2008.

#### Näkymät

Componentan näkymät loppuvuodelle 2008 perustuvat yleisiin ulkoisiin suhdanneindikaattoreihin, asiakkaiden antamiin toimitusennusteisiin sekä Componentan tilauskertymään ja tilauskantaan.

Kysyntänäkymät konsernin kaikilla asiakastoimialoilla ovat vuoden 2008 toisen vuosineljänneksen alussa hyvät. Componentan tilauskanta oli vuoden 2008 ensimmäisen vuosineljänneksen lopussa 29 % edellisvuoden vastaavaa ajankohtaa korkeammalla tasolla. Kansainvälinen rahoitusmarkkinoiden epävarmuus ja epäedullinen valuuttakurssien kehitys saattavat heikentää Componentan näkymiä loppuvuoden aikana.

Componentan ja Döktasin toimintojen yhdistämisellä sekä yksiköiden toiminnan tehostamisella arvioidaan olevan positiivinen vaikutus konsernin liikevoittoon vuonna 2008.

Componenta-konsernin vuoden 2008 liikevaihdon ennakoidaan kasvavan ja tuloksen rahoituserien jälkeen ilman kertaluotoisia eräiä odotetaan paranevan vuoden 2007 lukuihin verrattuna.

Helsinki 16. huhtikuuta 2008

COMPONENTA OYJ  
Hallitus

## Osavuositarkastuksen taulukot

### Konsernin tuloslaskelma

Me	1.1.-31.3.2008	1.1.-31.3.2007	1.1.-31.12.2007
Liikevaihto	185,0	167,9	634,7
Liiketoiminnan muut tuotot	7,2	19,7	17,8
Liiketoiminnan kulut	-163,0	-153,7	-583,3
Poistot ja arvonalenemiset	-6,0	-7,7	-26,6
Osuus osakkuusyhtiöiden tuloksesta	-	0,1	0,1
Liikevoitto	23,1	26,3	42,7
% liikevaihdosta	12,5	15,7	6,7
Rahoitustuotot ja -kulut	-8,2	-4,5	-20,0
Tulos rahoituserien jälkeen	14,9	21,8	22,7
% liikevaihdosta	8,1	13,0	3,6
Verot	-3,8	-0,4	-1,1
Tilikauden tulos	11,1	21,4	21,6
Tilikauden tuloksen jakautuminen			
Emoyhtiön omistajille	10,5	20,6	20,9
Vähemmistölle	-0,6	0,9	0,7
	11,1	21,4	21,6
Emoyhtiön omistajille kuuluvasta voitosta laskettu osakekohtainen tulos:			
- laimentamaton, e	0,96	2,03	1,97
- laimennusvaikutuksella oikaistu, e	0,76	1,57	1,61

### Konsernin tuloslaskelma ilman kertaluontoisia eriä

Me	1.1.-31.3.2008	1.1.-31.3.2007	1.1.-31.12.2007
Liikevaihto	185,0	167,9	634,7
Liiketoiminnan muut tuotot	7,2	0,3	-1,5
Liiketoiminnan kulut	-163,0	-148,7	-574,0
Poistot ja arvonalenemiset	-6,0	-6,1	-24,4
Osuus osakkuusyhtiöiden tuloksesta	-	0,1	0,1
Liikevoitto	23,1	13,4	34,9
% liikevaihdosta	12,5	8,1	6,0
Rahoitustuotot ja -kulut	-8,2	-4,5	-20,0
Tulos rahoituserien jälkeen	14,9	8,9	14,9
% liikevaihdosta	8,1	5,5	2,4

Vuoden 2007 vertailuluvuissa on oikaistu myyntien ja ostojen valuuttakurssierot sekä niihin liittyvät suojauserät rahoituseristä liiketoiminnan muihin tuottoihin. Kaudella 1.1. – 31.3.2007 valuuttakurssierot olivat 0,1 Me ja 1.1. – 31.12.2007 -3,2 Me.

## Konsernin tase

Me	31.3.2008	31.3.2007	31.12.2007
<b>Varat</b>			
Pitkäaikaiset varat			
Aineettomat hyödykkeet	2,9	1,9	2,4
Liikearvo	35,9	39,3	41,4
Sijoituskiinteistöt	1,8	1,8	1,8
Aineelliset hyödykkeet	232,1	236,5	244,9
Osuudet osakkuusyhtiöissä	0,3	0,3	0,3
Saamiset	4,3	5,2	4,3
Muut sijoitukset	0,9	0,5	0,9
Laskennalliset verosaamiset	9,0	8,5	9,4
Pitkäaikaiset varat yhteensä	287,2	294,1	305,5
Lyhytaikaiset varat			
Vaihto-omaisuus	86,9	72,5	82,5
Saamiset	94,8	110,8	81,7
Verosaamiset	1,0	-	0,2
Rahavarat	36,9	20,1	27,5
Lyhytaikaiset varat yhteensä	219,5	203,3	191,9
<b>Varat yhteensä</b>	<b>506,7</b>	<b>497,4</b>	<b>497,3</b>
<b>Oma pääoma ja velat</b>			
Oma pääoma			
Osakepääoma	21,9	20,5	21,9
Muu oma pääoma	53,5	55,0	69,4
Emoyhtiön omistajille kuuluva oma pääoma	75,4	75,5	91,3
Vähemmistöosuus	8,7	8,6	9,3
Oma pääoma yhteensä	84,2	84,1	100,6
Velat			
Pitkäaikaiset			
Pääomalaina	40,7	56,9	50,2
Korolliset velat	88,6	85,6	77,0
Korottomat velat	0,3	0,0	0,3
Varaukset	7,0	0,5	6,4
Laskennallinen verovelka	8,9	7,8	9,4
Lyhytaikaiset			
Pääomalaina	11,5	3,0	5,2
Korolliset velat	139,8	145,2	137,9
Korottomat velat	120,2	102,8	105,9
Tuloverovelat	0,8	0,5	0,9
Varaukset	4,6	10,9	3,5
Velat yhteensä	422,5	413,3	396,7
<b>Oma pääoma ja velat yhteensä</b>	<b>506,7</b>	<b>497,4</b>	<b>497,3</b>



## Konsernin rahavirtalaskelma

Me	1.1.-31.3.2008	1.1.-31.3.2007	1.1.-31.12.2007
<b>Liiketoiminnan rahavirta</b>			
Tilikauden tulos rahoituserien jälkeen	14,9	22,2	22,7
Poistot ja arvonalennukset	6,0	7,3	26,6
Rahoituksen tuotot ja kulut	8,2	4,4	23,2
Muut tuotot ja kulut sekä muut korjaukset	2,4	-14,2	-15,1
Käyttöpääoman muutokset	-5,8	-15,5	11,0
<b>Liiketoiminnan rahavirta ennen rahoituseriä ja veroja</b>	<b>25,7</b>	<b>4,1</b>	<b>68,5</b>
Saadut ja maksetut korot ja osinkotuotot	-8,1	-3,3	-23,1
Maksetut verot	-	-1,2	-2,8
<b>Liiketoiminnan nettorahavirta</b>	<b>17,6</b>	<b>-0,3</b>	<b>42,6</b>
Investointien rahavirta			
Investoinnit aineellisiin ja aineettomiin hyödykkeisiin	-9,3	-4,0	-22,3
Aineellisten ja aineettomien hyödykkeiden myynti	-	0,0	0,1
Muut investoinnit ja myönnettyt lainat	-	-4,7	-0,7
Muut luovutustulot ja lainasaamisten takaisinmaksut	-	27,9	24,5
Tytäryritysten hankinta vähennettynä hankintahetken rahavaroilla	-	-38,3	-40,2
<b>Investointien nettorahavirta</b>	<b>-9,3</b>	<b>-19,2</b>	<b>-38,6</b>
<b>Rahoituksen rahavirta</b>			
Maksetut osingot	-5,5	-3,3	-3,3
Osakeannista saadut maksut ( vvk)	-	2,2	0,0
Vaihtovelkakirjalainan oman pääoman osuuden lisäys (+)/vähennys (-)	-	-	0,0
Rahoitusleasingvelkojen maksut	-0,1	-0,5	-3,3
Lyhytaikaisten lainojen lisäys (+)/vähennys (-)	2,3	31,1	44,2
Pitkäaikaisten lainojen lisäys (+)/vähennys (-)	7,4	-5,3	-30,5
<b>Rahoituksen nettorahavirta</b>	<b>4,1</b>	<b>24,2</b>	<b>7,2</b>
<b>Rahavarojen lisäys (+)/vähennys (-)</b>	<b>12,4</b>	<b>4,8</b>	<b>11,2</b>
Rahavarat tilikauden alussa	27,5	15,3	15,3
Valuuttakurssien muutosten vaikutus	-3,0	-	1,0
Rahavarat tilikauden lopussa	36,9	20,1	27,5
<b>Muutos tilikauden aikana</b>	<b>12,4</b>	<b>4,8</b>	<b>11,2</b>

## Laskelma konsernin oman pääoman muutoksista

	Osake- pääoma	Yli- kurssi- rahasto	Muut rahastot	Muunto- ero	Kertyneet voitto- varat	Yhteensä	Vähem- mistö- osuus	Oma pääoma yhteensä
<b>Oma pääoma 1.1.2007</b>	20,0	12,4	3,4	0,1	19,1	55,2	37,7	92,9
Johdannaiset			-0,5			-0,5		-0,5
Muuntoeron muutos				0,9		0,9	0,3	1,2
Muut muutokset						0,0		0,0
Osingonjako					-2,5	-2,5	-0,8	-3,3
Osakepääoman korotus, vvk-laina	0,5	1,7				2,2		2,2
Vvk-lainan oman pääoman osuus			-0,3			-0,3		-0,3
Vähemmistöosuuden muutos						0,0	-29,5	-29,5
Tilikauden voitto					20,6	20,6	0,9	21,4
<b>Oma pääoma 31.3.2007</b>	<b>20,5</b>	<b>14,1</b>	<b>2,6</b>	<b>1,0</b>	<b>37,2</b>	<b>75,5</b>	<b>8,6</b>	<b>84,1</b>

	Osake- pääoma	Yli- kurssi- rahasto	Muut rahastot	Muunto- ero	Kertyneet voitto- varat	Yhteensä	Vähem- mistö- osuus	Oma pääoma yhteensä
<b>Oma pääoma 1.1.2008</b>	21,9	14,9	7,2	9,8	37,5	91,3	9,3	100,6
Johdannaiset			-0,7			-0,7		-0,7
Muuntoeron muutos				-20,5		-20,5	-1,2	-21,7
Muut muutokset			0,2			0,2		0,2
Osingonjako					-5,5	-5,5		-5,5
Osakepääoman korotus, vvk-laina	0,0	0,1				0,1		0,1
Vvk-lainan oman pääoman osuus						0,0		0,0
Vähemmistöosuuden muutos						0,0		0,0
Tilikauden voitto					10,5	10,5	0,6	11,1
<b>Oma pääoma 31.3.2008</b>	<b>21,9</b>	<b>15,0</b>	<b>6,7</b>	<b>-10,7</b>	<b>42,6</b>	<b>75,4</b>	<b>8,7</b>	<b>84,2</b>

## Tunnusluvut

	31.3.2008	31.3.2007	31.12.2007
Omavaraisuusaste, %	16,6	16,9	20,3
Oma pääoma/osake, e	6,89	7,30	8,34
Sijoitettu pääoma kauden lopussa	364,9	374,7	370,9
Sijoitetun pääoman tuotto, %	25,4	29,3	11,9
Sijoitetun pääoman tuotto ilman kertaluontoisia eriä, %	25,4	15,5	9,8
Oman pääoman tuotto, %	48,2	100,0	23,0
Oman pääoman tuotto ilman kertaluontoisia eriä, %	48,2	31,0	12,1
Korolliset nettovelat, pääomalaina velkana, Me	243,9	270,5	242,8
Net gearing, %, pääomalaina velkana	289,8	321,8	241,3
Tilaukanta, Me	134,6	104,7	129,0
Bruttoinvestoinnit ilman rahoitusleasinginvestointeja, Me	9,3	42,5	62,9
Bruttoinvestoinnit sis. rahoitusleasing, Me	10,5	42,6	64,5
Bruttoinvestoinnit (sis. rahoitusleasing), % liikevaihdosta	5,7	25,4	10,2
Henkilöstö keskimäärin kauden aikana	4 290	4 235	4 206
Henkilöstö kauden lopussa	4 310	4 132	4 158
Viennin ja ulkomaantoimintojen osuus liikevaihdosta, %	89,0	88,9	89,1
Vastuusitoumukset, Me	186,4	192,2	177,5
Laimentamaton osakekohtainen tulos, e	0,96	2,03	1,97
Laimennusvaikutuksella oikaistu osakekohtainen tulos, e	0,76	1,50	1,61

## Aineellisten hyödykkeiden ja liikearvon muutokset

Me	1-3/2008	1-3/2007	1-12/2007
<b>Aineellisten hyödykkeiden muutokset</b>			
<b>Hankintameno kauden alussa</b>	<b>568,1</b>	<b>545,1</b>	<b>545,1</b>
Muuntoerot	-32,5	-0,5	13,8
Lisäykset	9,8	4,2	27,3
Tytäryritysten myynti	-	-15,1	-14,9
Vähennykset	-1,7	-1,2	-3,1
<b>Hankintameno kauden lopussa</b>	<b>543,7</b>	<b>532,5</b>	<b>568,1</b>
<b>Kertyneet poistot kauden alussa</b>			
<b>Kertyneet poistot kauden lopussa</b>	<b>-323,2</b>	<b>-300,0</b>	<b>-300,0</b>
Muuntoerot	11,9	0,3	-7,7
Lisäysten kertyneet poistot	-	0,1	-2,0
Vähennysten ja siirtojen kertyneet poistot	7,0	0,5	2,1
Yritysmyyntien kertyneet poistot	-	10,6	10,5
Tilikauden poistot ja arvonalennukset	-5,6	-7,5	-26,2
<b>Kertyneet poistot kauden lopussa</b>	<b>-309,8</b>	<b>-296,0</b>	<b>-323,2</b>
<b>Tasearvo kauden lopussa</b>	<b>233,9</b>	<b>236,5</b>	<b>244,9</b>
<b>Liikearvo</b>			
<b>Hankintameno kauden alussa</b>	<b>43,7</b>	<b>33,2</b>	<b>33,2</b>
Lisäykset	-	11,9	7,8
Muuntoero	-5,5	-3,5	2,7
<b>Hankintameno kauden lopussa</b>	<b>38,2</b>	<b>41,6</b>	<b>43,7</b>
Kertyneet poistot kauden alussa	-2,3	-2,3	-2,3
<b>Kertyneet poistot kauden lopussa</b>	<b>-2,3</b>	<b>-2,3</b>	<b>-2,3</b>
<b>Tasearvo kauden lopussa</b>	<b>35,9</b>	<b>39,3</b>	<b>41,4</b>

## Segmentit

<b>Ensisijainen segmentti</b>			
<b>Valimot, Me</b>	<b>31.3.2008</b>	<b>31.3.2007</b>	<b>31.12.2007</b>
Varat	137,4	130,8	143,0
Velat	46,3	35,2	38,1
Investoinnit sis. rahoitusleasing	1,2	0,8	4,4
Poistot	1,9	2,2	12,6
<b>Konepajat, Me</b>	<b>31.3.2008</b>	<b>31.3.2007</b>	<b>31.12.2007</b>
Varat	71,3	62,1	70,4
Velat	29,9	27,6	34,1
Investoinnit sis. rahoitusleasing	3,6	1,0	4,5
Poistot	1,1	1,1	4,3
<b>Döktas, Me</b>	<b>31.3.2008</b>	<b>31.3.2007</b>	<b>31.12.2007</b>
Varat	197,5	214,5	204,1
Velat	36,4	32,5	34,3
Investoinnit sis. rahoitusleasing	3,4	1,6	13,1
Poistot	1,8	1,9	8,1
<b>Toissijainen segmentti</b>			
<b>Pohjoismaat, Me</b>	<b>31.3.2008</b>	<b>31.3.2007</b>	<b>31.12.2007</b>
Varat	173,5	224,5	183,5
Investoinnit sis. rahoitusleasing	5,0	3,3	7,3
<b>Muut Euroopan maat, Me</b>	<b>31.3.2008</b>	<b>31.3.2007</b>	<b>31.12.2007</b>
Varat	259,0	272,8	243,0
Investoinnit sis. rahoitusleasing	5,5	0,5	16,2

## Konsernin kehitys

### LIIKEVAIHTO MARKKINA-ALUEITTAIN

Me	1-12 2007	1-3 2007	1-3 2008
Pohjoismaat	183,5	53,7	52,1
Muu Eurooppa	421,8	106,7	125,2
Muut maat	29,4	7,4	7,7
<b>Yhteensä</b>	<b>634,7</b>	<b>167,9</b>	<b>185,0</b>

### LIKEVAIHDON KEHITYS MARKKINA-ALUEITTAIN

Me	Q1/07	Q2/07	Q3/07	Q4/07	Q1/08
Pohjoismaat	53,7	46,5	38,5	44,9	52,1
Muu Eurooppa	106,7	106,6	96,7	111,8	125,2
Muut maat	7,4	7,7	8,0	6,3	7,7
<b>Yhteensä</b>	<b>167,9</b>	<b>160,7</b>	<b>143,2</b>	<b>162,9</b>	<b>185,0</b>

### KONSERNIN KEHITYS

Me	1-12/2007	1-3/2007	1-3/2008
Liikevaihto	634,7	167,9	185,0
Liikevoitto	42,7	26,3	23,1
Nettorahoituskulut	-20,0	-4,5	-8,2
Tulos rahoituserien jälkeen	22,7	21,8	14,9

### KONSERNIN KEHITYS LIIKETOIMINTADIVISIOONITTAIN

Liikevaihto, Me	1-12/2007	1-3/2007	1-3/2008
Valimot	241,7	63,1	73,1
Konepajat	177,8	46,0	50,5
Döktas	225,7	59,8	70,7
Muu liiketoiminta	145,5	39,9	40,3
Sisäiset ja kertaluontoiset erät	-156,0	-40,9	-49,6
Componenta yhteensä	634,7	167,9	185,0

Liikevoitto, Me	1-12/2007	1-3/2007	1-3/2008
Valimot	16,7	5,2	8,9
Konepajat	6,5	1,8	2,0
Döktas	10,4	5,1	13,0
Muu liiketoiminta	1,6	1,2	0,8
Sisäiset ja kertaluontoiset erät	7,5	13,0	-1,6
Componenta yhteensä	42,7	26,3	23,1

Tilaukanta, Me	12/2007	3/2007	3/2008
Valimot ja konepajat	72,1	56,2	73,4
Döktas	41,9	38,5	45,7
Muu liiketoiminta	15,0	9,9	15,5
Componenta yhteensä	129,0	104,7	134,6





KONSERNIN KEHITYS NELJÄNNESVUOSITTAIN

<b>Me</b>	<b>Q1/07</b>	<b>Q2/07</b>	<b>Q3/07</b>	<b>Q4/07</b>	<b>Q1/08</b>
Liikevaihto	167,9	160,7	143,2	162,9	185,0
Liikevoitto	26,3	9,5	2,4	4,5	23,1
Nettorahoituskulut	-4,5	-4,4	-5,5	-5,6	-8,2
Tulos rahoituserien jälkeen	21,8	5,1	-3,1	-1,1	14,9

LIIKETOIMINTADIVISIOONIEN KEHITYS NELJÄNNESVUOSITTAIN

<b>Liikevaihto, Me</b>	<b>Q1/07</b>	<b>Q2/07</b>	<b>Q3/07</b>	<b>Q4/07</b>	<b>Q1/08</b>
Valimot	63,1	62,0	52,4	64,2	73,1
Konepajat	46,0	45,5	39,4	46,8	50,5
Döktas	59,8	58,6	56,3	51,0	70,7
Muu liiketoiminta	39,9	35,2	31,4	39,1	40,3
Sisäiset ja kertaluontoiset erät	-40,9	-40,5	-36,4	-38,2	-49,6
Componenta yhteensä	167,9	160,7	143,2	162,9	185,0

<b>Liikevoitto, Me</b>	<b>Q1/07</b>	<b>Q2/07</b>	<b>Q3/07</b>	<b>Q4/07</b>	<b>Q1/08</b>
Valimot	5,2	6,1	0,8	4,7	8,9
Konepajat	1,8	1,7	1,7	1,3	2,0
Döktas	5,1	2,8	-0,6	3,0	13,0
Muu liiketoiminta	1,2	0,0	0,5	-0,1	0,8
Sisäiset ja kertaluontoiset erät	13,0	-1,2	0,0	-4,3	-1,6
Componenta yhteensä	26,3	9,5	2,4	4,5	23,1

<b>Tilaukanta kauden lopussa, Me</b>	<b>Q1/07</b>	<b>Q2/07</b>	<b>Q3/07</b>	<b>Q4/07</b>	<b>Q1/08</b>
Valimot ja konepajat	56,2	58,1	68,3	72,1	73,4
Döktas	38,5	35,7	41,4	41,9	45,7
Muu liiketoiminta	9,9	13,1	15,3	15,0	15,5
Componenta yhteensä	104,7	106,9	125,0	129,0	134,6

KONSERNIN KEHITYS ILMAN KERTALUONTOISIA ERIÄ

<b>Me</b>	<b>1-12/2007</b>	<b>1-3/2007</b>	<b>1-3/2008</b>
Liikevaihto	634,7	167,9	185,0
Liikevoitto	34,9	13,4	23,1
Nettorahoituskulut	-20,0	-4,5	-8,2
Tulos rahoituserien jälkeen	14,9	8,9	14,9

KONSERNIN KEHITYS LIIKETOIMINTADIVISIOONITTAIN ILMAN KERTALUONTOISIA ERIÄ

<b>Liikevoitto, Me</b>	<b>1-12/2007</b>	<b>1-3/2007</b>	<b>1-3/2008</b>
Valimot	16,7	5,2	8,9
Konepajat	6,5	1,8	2,0
Döktas	10,4	5,1	13,0
Muu liiketoiminta	1,6	1,2	0,8
Sisäiset erät	-0,3	0,1	-1,6
Componenta yhteensä	34,9	13,4	23,1

KONSERNIN KEHITYS NELJÄNNESVUOSITTAIN ILMAN KERTALUONTOISIA ERIÄ

Me	Q1/07	Q2/07	Q3/07	Q4/07	Q1/08
Liikevaihto	167,9	160,7	143,2	162,9	185,0
Liikevoitto	13,4	9,5	3,3	8,7	23,1
Nettorahoituskulut	-4,5	-4,4	-5,5	-5,6	-8,2
Tulos rahoituserien jälkeen	8,9	5,1	-2,1	3,1	14,9

LIIKETOIMINTADIVISIOONIEN KEHITYS NELJÄNNESVUOSITTAIN ILMAN KERTALUONTOISIA ERIÄ

Liikevoitto, Me	Q1/07	Q2/07	Q3/07	Q4/07	Q1/08
Valimot	5,2	6,1	0,8	4,7	8,9
Konepajat	1,8	1,7	1,7	1,3	2,0
Döktas	5,1	2,8	-0,6	3,0	13,0
Muu liiketoiminta	1,2	0,0	0,5	-0,1	0,8
Sisäiset erät	0,1	-1,2	0,9	-0,1	-1,6
Componenta yhteensä	13,4	9,5	3,3	8,7	23,1

## Suurimmat osakkeenomistajat 31.3.2008

Osakkaan nimi	Osakkeet	Osuus äänivallasta, %
1 Lehtonen Heikki	4 112 244	37,58
Cabana Trade S.A.	3 801 988	
Oy Högfors-Trading Ab	310 256	
2 Etra-Invest Oy Ab	3 028 475	27,67
3 Inkinen Simo-Pekka	364 680	3,33
Inkinen Simo-Pekka	357 680	
Väli-Gunnarla Avoin Yhtiö	4 000	
Nahkionkosken voimalaitos Ky	3 000	
4 FIM Fenno Sijoitusrahasto	207 478	1,90
5 Lehtonen Anna-Maria	178 823	1,63
6 Laakkonen Mikko	170 000	1,55
7 Bergholm Heikki	165 000	1,51
8 Lehtonen Yrjö M.	85 040	0,78
9 Seppo Saario Oy	60 000	0,55
10 Keskinäinen Eläkevakuutusyhtiö Ilmarinen	57 600	0,53
Hallintarekisteröidyt osakkeet	267 648	2,45
Muut osakkaat	2 246 710	20,53
Yhteensä	10 943 698	100,00

Hallituksen jäsenten omistussuus on 39,3 %. Kaikilla osakkeilla on yhtäläinen äänioikeus.

Jos kaikki vaihtovelkakirjat konvertoidaan osakkeiksi, hallituksen jäsenten omistussuus muuttuu 32,4 %:iin.

# COMPONENTA

Componenta Oyj  
Panuntie 4, 00610 Helsinki  
Puh. 010 403 00, fax 010 403 2721  
[www.componenta.com](http://www.componenta.com)

---

---

---