

COMPONENTA

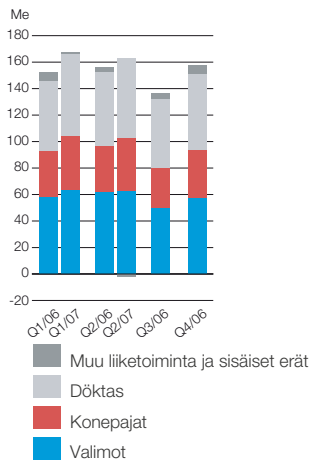
Osavuositiedot 1.1. – 30.6.2007

- Liikevaihto katsauskaudella oli 328,6 Me (308,5 Me). Vertailukelpoinen liikevaihdon kasvu oli 11,4 %.
- Konsernin tulos rahoituserien jälkeen ilman kertaluontoisia eriä oli 14,8 Me (15,4 Me).
- Konsernin katsauskauden tulos kertaluontoisten erien, verojen ja vähennistöosuuden jälkeen oli 25,1 Me (10,8 Me).
- Osakekohtainen laimentamaton tulos oli 2,42 e (1,18 e) ja ilman kertaluontoisia eriä vastaavasti 1,00 e (1,18 e).
- Konsernin liikevaihto toisella vuosineljänneksellä oli 160,7 Me (156,2 Me) ja tulos rahoituserien jälkeen ilman kertaluontoisia eriä oli 5,5 Me (10,1 Me).

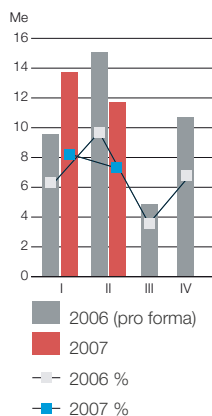
Edellisen tilikauden lopussa ja vuoden 2007 ensimmäisen vuosineljänneksen aikana toteutetun, Istanbulin pörssissä noteeratun Döktasin 92,6 % osakekannan oston johdosta tämän katsauksen tekstiosuudessa esitetyt vuoden 2006 tuloslaskelmaa koskevat vertailuvuodet ovat kaikki pro forma -lukuja. Katsauksen lopussa olevissa taulukoissa esitetään vertailut sekä pro forma -lukuihin että vuotta 2006 koskeviin virallisiin lukuihin.



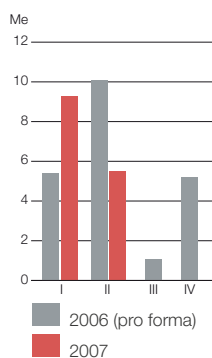
Liikevaihdon kehitys



Liikevoitto ilman kertaluontoisia eriä



Tulos rahoituserien jälkeen ilman kertaluontoisia eriä



Merkittävät tapahtumat katsauskaudella

Componenta myi helmikuussa koko 50 %:n omistusosuutensa osakkuusyhtiö Ulefos NV AS:n osakkeista yhtiön toiselle omistajalle Cappelen Holding AS:lle. Kauppahinta osakkeista oli noin 14 miljoonaa euroa. Componenta kirjasi kaupasta noin 6,4 miljoonan euron myyntivoiton.

Componentan 19.2.2007 tekemä Turkin lain mukainen ostotarjous lopuista 26,8 %:sta Istanbulin pörssissä noteeratun Döktas Dökümcülük Ticaret ve Sanayi A.S:n osakkeista ja äänivallasta päättyi 5.3.2007. Ostotarjouksen seurauksena Componenta omistaa katsauskauden päättyessä 92,6 % Döktasin osakkeista.

Componenta allekirjoitti 6.3.2007 sopimuksen, jolla se myi MBO-kaupalla Componenta Albin AB:n, Konepajat-divisioonaan kuuluneen tytäryhtiönsä liiketoiminnan sen toimivalle johdolle. Kauppa vahvistettiin 15.3.2007 kaupan ehtojen täytyttyä. Myyntihinta oli 14,3 miljoonaa euroa. Componenta kirjasi kaupasta noin 13,0 miljoonan euron myyntivoiton.

Componenta sai kesäkuussa päätökseen neuvottelut liittojen kanssa koskien ehdotusta yhdistää Componenta Åmålin konepajan toiminta Componenta Främmedadiin Ruotsissa. Toimintojen yhdistäminen tapahtuu vuoden 2007 aikana. Katsauskauden kertaluontoisiin kuluihin on kirjattu 4,7 Me:n varaus, jolla on varauduttu yhdistämisestä aiheutuviin kuluihin. Varauksesta on käytetty toisen vuosineljänneksen aikana 1,7 Me. Yhdistämisen odotetaan parantavan yksiköiden yhteenlaskettua tulosta noin 2 Me:lla vuodesta 2008 alkaen.

Componenta allekirjoitti 28.6.2007 uuden 200 Me:n viisivuotisen syndikoidun rahoitusliimittisopimuksen. Sopimus korvaa konsernin nykyiset rahoitussopimukset ml. turkkilaisen valimoyhtiön Döktasin hankintaan vuonna 2006 nostetut lyhytaikaiset luotot.

Liikevaihto ja tilauskanta

Konsernin liikevaihto tammi - kesäkuussa oli 328,6 Me (308,5 Me). Liikevaihdon vertailukelpoinen kasvu oli 11,4 %. Tilauskanta kesäkuun lopussa oli 106,9 Me (92,0 Me).

Valimot-divisioonan myynti kasvoi 5,4 % edellisvuodesta ja oli 125,1 Me (118,7 Me).

Konepajat-divisioonan myynti kasvoi 15,9 % ja oli 81,7 Me (70,5 Me).

Konepajat- ja Valimot-divisioonan tilauskantojen esittäminen erikseen ei ole perusteltua johtuen Componentan toimitusketjusta. Divisioonien yhteenlaskettu tilauskanta katsauskauden lopussa oli 53,6 Me (48,9 Me).

Döktas-divisioonan liikevaihto kasvoi 11,9 % ja oli 121,7 Me (108,8 Me). Döktasin tilauskanta katsauskauden lopussa oli 39,3 Me (33,0 Me).

Componentan liikevaihto jakautui asiakastoimialoittain seuraavasti: raskas ajoneuvoteollisuus 26 % (27 %), työkoneteollisuus 36 % (37 %), koneenrakennusteollisuus 11 % (11 %), energia- ja voimansiirtoteollisuus 9 % (8 %), kevyt ajoneuvoteollisuus 17 % (17 %) ja muut 1 % (1 %).

Tulos

Osavuosikatsaus on laadittu IFRS-standardien kirjaamis- ja arvostusperiaatteita noudattaen. Componenta on soveltanut osavuosikatsauksen laatimisessa samoja laadintaperiaatteita kuin tilinpäätöksessä 2006. Osavuosikatsauksessa esitetyt tiedot ovat tilintarkastamattomia.

Konsernin liikevoitto ilman kertaluontoisia eriä oli 25,4 Me (24,7 Me) ja tulos rahoituserien jälkeen 14,8 Me (15,4 Me).

Konsernilla oli katsauskaudella 12,9 Me:n (0,0 Me) kertaluontoiset erät:

- Myyntivoitto Ulefos AS:n osakkeista 6,4 Me
- Myyntivoitto Componenta Albin AB:n liiketoiminnan myynnistä 13,0 Me
- Kertaluontoiset kulut, joilla varaudutaan Componenta Främmedadin ja Åmålin yksiköiden toimintojen yhdistämisneuvotteluissa tehdyn ehdotuksen taloudellisiin vaikutuksiin 4,7 Me
- Romutettavien tuotantolaitteiden alaskirjaukset ja muut vastaavat erät 1,8 Me

Konsernin nettorahoituskulut katsauskaudella olivat -10,6 Me (-9,3 Me). Netto-rahoiduskulut kasvoivat 1,5 Me toisella vuosineljänneksellä käynnistetyn oman pääoman suojauksen ja toteutuneiden valuuttakurssierojen johdosta.

Konsernin liikevoitto oli viime vuoden tasolla. Valimot-divisioonan liiketulos parani selvästi edellisestä vuodesta alkuvuoden aikana. Karkkilan valimon ja Heerlen Furan-valimon liiketappiot pienenevät selvästi viime vuodesta. Döktas-divisioonan toisen



neljänneksen liikevoitto jäi vertailukautta heikommaksi raaka-aineiden hinnannousun, epäedullisen valuuttakurssikehityksen ja alumiinivanteiden poikkeuksellisen alhaisen myynnin johdosta.

Konsernin tulos rahoituserien jälkeen ilman kertaluontoisia eriä toisella vuosineljänneksellä oli 5,5 Me (10,1 Me).

Katsauskauden verot olivat -1,6 Me (-4,0 Me).

Katsauskauden tulos oli 26,1 Me (11,4 Me).

Osakekohtainen laimentamaton tulos oli 2,42 e (1,18 e) ja ilman kertaluontoisia eriä vastaavasti 1,00 e (1,18 e).

Sijoitetun pääoman tuotto kertaluontoiset erät mukaan lukien oli 21,2 % (12,9 %) ja oman pääoman tuotto 58,5 % (20,5 %).

Rahoitus

Vuonna 2002 liikkeeseen laskettua pääomalainaa lyhennettiin maaliskuussa lainaehdojen mukaisesti 10 % alkuperäisestä lainasummasta eli 3,2 Me.

Componenta Oyj:llä oli katsauskauden lopussa IFRS:n mukaista pääomalainojen ja vaihtovelkakirjalainojen velkaosuutta jäljellä yhteensä 55,2 Me. Katsauskauden aikana 4 201 Componentan vaihdettavaa pääomalainaosuutta konvertoitiin osakkeiksi. Vaihdon seurauksena Componentan osakemäärä kasvoi 840 200 osakkeella ja IFRS:n mukainen taseen oma pääoma 7,1 Me:lla.

Käyttämättömät luottositoumukset olivat katsauskauden lopussa 113,0 Me. Lisäksi konsernilla on 150,0 Me:n yritystodistusohjelma. Korolliset nettovelat ilman 55,2 Me:n pääomalainojen velkaosuutta olivat 213,9 Me (102,3 Me). Nettovelkaantumistasite oman pääoman ehtoiset lai-

nat omaan pääomaan mukaan lukien oli 140,3 % (113,6 %).

Componenta tehostaa pääomien käyttöä myyntisaatavien myyntiohjelmalla, jolla osa myyntisaatavista myydään ilman takautumisoikeutta. Myytyjen myyntisaatavien määrä katsauskauden lopussa oli 33,5 Me (30,2 Me).

Componenta allekirjoitti 28.6.2007 uuden 200 Me:n viisivuotisen syndikoidun rahoitusliittisopimuksen, joka korvaa konsernin nykyiset rahoitussopimukset. Uusi rahoitusjärjestely vahvistaa Componentan rahoitusasemaa ja parantaa siten edellytyksiä ydinliiketoiminnan kehittämiseen. Rahoitussopimuksessa mukana ovat Swedbank AB (publ.), Nordea Pankki Suomi Oyj, OKO Pankki Oyj, Bayerische Hypo- und Vereinsbank AG, ABN Amro Bank N.V., Danske Bank A/S ja HSH-Nordbank AG.

Liiketoiminnan nettorahavirta katsauskaudella oli 6,1 Me (11,8 Me), josta käytöpääoman muutokset olivat -16,0 Me (-7,4 Me). Investointien nettorahavirta oli -27,4 Me (-3,1 Me).

Katsauskauden lopussa konsernin omavaraisuusaste oli 19,9 % (20,5 %). Konsernin oma pääoma 30.6.2007 oman pääoman ehtoiset lainat omaan pääomaan mukaan lukien suhteessa taseen loppusummaan olivat 31,2 % (33,4 %). Valuuttakurssimuutokset kasvattivat konsernin omaa pääomaa toisella neljänneksellä 4,3 Me.

Liiketoimintadivisioonien kehitys

Vuoden 2007 raporteissa julkistetaan konsernin kolmen divisioonan, Valimot, Konepajat ja Döktas, luvut. Näiden lisäksi raportoinnissa on mukana Muu liiketoiminta, joka sisältää palveluyhtiöt,

Componenta Wirsbon takomot, Sherbrook-myyntiyhtiön, Componenta Pistonsin, sisäisten erien eliminoinnit, myydyt Componenta Albinin liiketoiminnan sekä osuuden myydystä osakkuusyhtiö Ulefos NV:stä.

Valimot

Valimot-divisioonaan kuuluvat konsernin valimot Karkkilassa, Porissa, Pietarsaaressa ja Iisalmessa sekä Hollannin Weertissä ja Heerlenissä sijaitsevat valimot.

Raaka-aineiden hinnat jatkoivat nousuaan katsauskauden aikana. Nousevat raaka-aineiden hinnat rasittivat ryhmän tulosta. Hintojen nousu siirretään asiakashintoihin pääosin seuraavalla vuosineljänneksellä. Divisioonan liikevaihto katsauskaudella oli 125,1 Me (118,7 Me) ja liikevoitto 11,3 Me, 9,0 % liikevaihdosta (7,2 Me, 6,0 %). Divisioonan liikevoitto parani edellisvuodesta sekä volyymikehityksen että toiminnan tehostumisen seurauksena. Karkkilan ja Heerlen Furan -valimon liike-tulokset paranivat alkuvuonna selvästi.

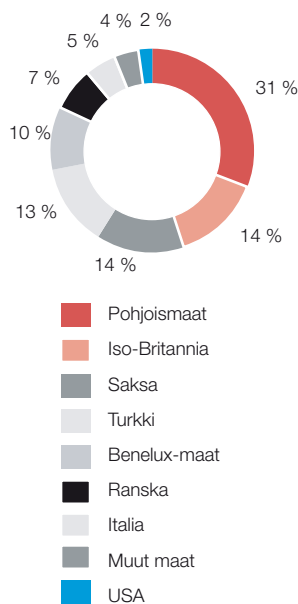
Divisioonan toisen neljänneksen myynti oli 62,0 Me (61,2 Me) ja liikevoitto 6,1 Me (4,2 Me).

Konepajat

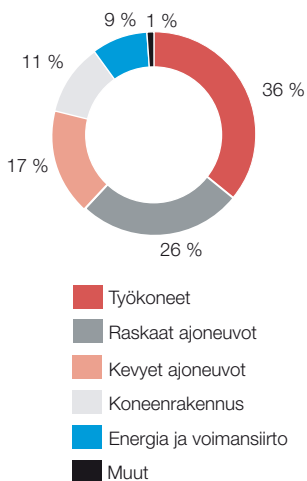
Konepajat-divisioonaan kuuluvat Ruotsissa sijaitsevat konepajat Främmedstad ja Åmål, Suomessa Lempäälässä ja Pietarsaaressa sijaitsevat konepajat sekä Hollannissa sijaitsevat konepajatoiminnot. Divisioonan liikevaihto tammi - kesäkuussa oli 81,7 Me (70,5 Me) ja liikevoitto 2,8 Me, 3,4 % liikevaihdosta (3,4 Me, 4,8 %).

Componenta sai kesäkuussa päätökseen neuvottelut liittojen kanssa koskien ehdotusta yhdistää Componenta Åmälän konepajan toiminta Componenta Främme-

Myynti markkina-alueittain



Myynti asiakasteollisuuksille



stadiin Ruotsissa. Toimintojen yhdistäminen tapahtuu vuoden 2007 aikana. Tavoitteena on siirtää 80 % Åmälän tuotannosta Främmedstadiin heinä - syyskuussa ja loput vuoden viimeisen vuosineljänneksen kuluessa. Yhdistämisellä varmistetaan suuremmasta yksikkökoosta ja toimintojen tehostumisesta aikaansaatuva pitkän aikavälin kilpailukyky. Yhdistämisen odotetaan parantavan yksiköiden yhteenlaskettua tulosta noin 2 Me:lla vuodesta 2008 alkaen. Kaikille Componenta Åmälän konepajan työntekijöille tarjotaan työpaikka Componenta Främmedstadissa nykyisin ehdoin. Åmälän konepajassa työskenteli 65 henkilöä, kun neuvottelut maaliskuussa 2007 aloitettiin. Tällä hetkellä työntekijöitä on noin puolet siitä määrästä.

Divisioonan toisen neljänneksen myynti oli 40,6 Me (35,1 Me) ja liikevoitto 1,3 Me (1,5 Me).

Döktas

Döktas-divisioonan muodostavat Orhangazissa sijaitsevat rautavalimo ja konepaja sekä Manisassa sijaitsevat alumiinivalimo ja konepaja. Divisioonan tulosta toisella neljänneksellä rasittivat raaka-aineiden hinnannousu, epäedullinen valuuttakurssikehitys sekä alumiinivanteiden poikkeuksellisen heikko myynti. Divisioonan liikevaihto katsauskaudella oli 121,7 Me (108,8 Me) ja liikevoitto 10,7 Me, 8,8 % liikevaihdosta (12,0 Me, 11,0 %). Divisioonan tilauskanta oli 39,3 Me (33,0 Me).

Döktas-divisioonan liikevaihto toisella neljänneksellä oli 60,2 Me (56,0 Me) ja liikevoitto 5,1 Me (8,2 Me). Vertailuvuoden liikevoitto oli poikkeuksellisen korkea edellisestä valuuttakurssikehityksestä johtuen.

Orhangazissa sijaitsevat rautavalimo ja konepaja toimittavat asennusvalmiita valukomponentteja lähinnä työkoneiteollisuudelle ja kevyelle ajoneuvoteollisuudelle. Döktas Orhangazin liikevaihto katsauskaudella oli 82,4 Me (72,7 Me) ja liikevoitto oli 8,1 Me, 9,8 % liikevaihdosta (8,2 Me, 11,2 %).

Manisassa sijaitsevat alumiinivalimo ja konepaja valmistavat pääosin alumiinisia painevalukomponentteja ja alumiinivanteita. Döktas Manisan liikevaihto katsauskaudella oli 39,3 Me (36,1 Me) ja liikevoitto oli 2,6 Me, 6,7 % liikevaihdosta (3,7 Me, 10,2 %).

Muu liiketoiminta

Muu liiketoiminta sisältää palveluyhtiöt, Componenta Wirsbon takomot, Sherbrook-myyntiyhtiön, Componenta Pistonsin, sisäisten erien eliminoinnit, myydyn Componenta Albinin liiketoiminnan sekä osuuden myydystä osakkuusyhtiö Ulefos NV:stä.

Muun liiketoiminnan liikevoitto ilman kertaluontoisia eriä tammi - kesäkuussa oli 0,6 Me (2,2 Me). Muun liiketoiminnan liikevoiton kehitykseen vaikuttivat toteutetut yritysmyyntit (Ulefos NV ja Albin) sekä konsernin sisäisen katteen kertaluontoinen eliminointi Döktasin ja Sherbrookin välillä.

Osakepääoma ja osakkeet

Componenta Oyj:n osake noteerataan OMX Pohjoismaisen Pörssin Pienet yhtiöt -listalla Helsingissä. Osakepääoma oli katsauskauden päättyessä 21,7 Me (19,3 Me). Osakkeen kurssi katsauskauden lopussa oli 13,36 euroa (6,55 euroa). Katsauskauden keskipurssi oli 11,68 euroa, alin kurssi 8,49 euroa ja ylin kurssi 14,37 euroa. Osakekannan markkina-arvo oli kauden lopussa 145,1 Me (63,8 Me) ja osakkeen suhteellinen vaihto katsauskaudella 27,5 % (30,2 %) osakekannasta.

Componenta sai 8.5.2007 Simo-Pekka Inkiseltä ilmoituksen, että hänen määräysvallassaan olevien osakkeiden osuus Componenta Oyj:n äänimäärästä ja osakepääomasta on alittanut 5 %:n rajan osakaupalla, joka tehtiin 8.5.2007. Simo-Pekka Inkisen määräysvallassa olevien osakkeiden osuus Componenta Oyj:n osakepääomasta ja äänimäärästä 30.6.2007 oli 3,49 %.

Componenta Oyj:n vuonna 2006 liikkeeseen laskemasta vaihdettavasta pääomalinasta on katsauskauden aikana 2 885 lainaosuutta vastaan merkitty 577 000 Componenta Oyj:n uutta osaketta. Componenta Oyj:n osakepääoma nousi lainaosuuksien vaihdon perusteella yhteensä 1 154 000 eurolla ja sijoitetun vapaan oman pääoman rahasto 4 039 000 eurolla.

Componenta Oyj:n vuonna 2005 liikkeeseen laskemasta vaihdettavasta pääomalinasta on 1 316 lainaosuutta vastaan merkitty 263 200 Componenta Oyj:n uutta osaketta. Componenta Oyj:n osakepääoma nousi lainaosuuksien



vaihdon perusteella yhteensä 526 400 eurolla ja ylikurssirahasto 2 105 600 eurolla.

Osakepääoman korotukset on rekisteröity kaupparekisteriin 16.3.2007, 14.5.2007, 4.6.2007 ja 28.6.2007. Korotusten jälkeen Componenta Oyj:n rekisteröity osakepääoma on 21 724 996 euroa ja osakkeiden lukumäärä 10 862 498 kappaletta.

Uudet osakkeet on otettu kaupankäynnin kohteeksi OMX Pohjoismaisen Pörssin Helsingin Pienet yhtiöt -listalla Componenta Oyj:n osakesarjassa (CTH1V). Uudet osakkeet oikeuttavat osinkoon kaupparekisteripäivästä alkaen.

Osakepohjainen kannustusjärjestelmä

Componenta Oyj:n hallitus on 3.4.2007 päättänyt yhtiökokoukselta saamansa valtuutuksen perusteella osakepohjaisesta kannustusjärjestelmästä kaudelle 2007 - 2009. Järjestelmässä on kolme yhden vuoden ansaintajaksoa, jotka ovat kalenterivuodet 2007, 2008 ja 2009. Palkkiot maksetaan vuosina 2008, 2009 ja 2010 osittain yhtiön osakkeina ja osittain rahana. Rahana maksettava osuus kattaa palkkiosta aiheutuvat verot ja veronluonteiset maksut. Osakkeisiin liittyy kielto luovuttaa osakkeita kahden vuoden kuluessa ansaintajakson päättymisestä.

Järjestelmän mahdollinen tuotto perustuu konsernin tulokseen rahoituserien jälkeen ja konsernin sijoitetun pääoman tuottoon. Ansaintajaksolla 2007 kohderyhmään kuuluu 39 henkilöä. Mikäli järjestelmän tavoitteet saavutetaan täysimääräisinä, järjestelmässä maksetaan palkkiona enintään 180 000 Componenta Oyj:n osaketta. Järjestelmä kattoi 30.6.2007 enintään 60 000 kappaletta Componenta Oyj:n osakkeita. Toimitusjohtajan osuus tästä ko-

konaismäärästä on enintään 12 000 kappaletta ja muiden avainhenkilöiden osuus yhteensä enintään 31 500 kappaletta. Järjestelmän tulosvaikutus ennen veroja oli katsauskaudella 0,05 miljoonaa euroa.

Omien osakkeiden hankkiminen ja luovuttaminen

Hallitus voi 26.2.2007 pidetyn yhtiökokouksen valtuutuksen perusteella päättää enintään 1 000 000 oman osakkeen hankkimisesta yhtiön vapaalla omalla pääomalla.

Osakkeet hankitaan julkisessa kaupankäynnissä, minkä vuoksi hankinta tapahtuu muuten kuin osakkeenomistajien omistamien osakkeiden suhteessa. Osakkeiden hankinta perustuu Componentan osakkeen markkinahintaan julkisessa kaupankäynnissä. Osakkeiden hankinnat toteutetaan OMX Pohjoismaisessa Pörssissä Helsingissä sen sääntöjen ja ohjeiden mukaisesti.

Hallitus ei voi toteuttaa valtuutusta omien osakkeiden hankkimisesta siltä osin kuin yhtiön tai sen tytäryhteisön hallussa tai panttina olevien omien osakkeiden yhteenlaskettu määrä ylittäisi hankinnan jälkeen 10 prosenttia kaikista osakkeista. Valtuutuksessa ei suljeta pois hallituksen oikeutta päättää suunnatusta hankinnasta.

Yhtiökokous valtuutti hallituksen päättämään osakkeiden, optio-oikeuksien ja muiden osakkeisiin oikeuttavien erityisten oikeuksien antamisesta seuraavin ehdoin:

1. Hallitus voi valtuutuksen perusteella päättää osakkeiden antamisesta sekä optio-oikeuksien ja osakeyhtiölain 10 luvun 1 pykälän mukaisten erityisten oikeuksien antamisesta siten, että valtuutuksen perusteella annettavien osakkeiden määrä on yhteensä enin-

tään 2 000 000 osaketta. Valtuutuksessa ei suljeta pois hallituksen oikeutta päättää suunnatusta osakeannista.

2. Valtuutus on voimassa viisi vuotta yhtiökokouksen päätöksestä lukien.

Hallitus ei ole toistaiseksi käyttänyt kumpaakaan saamaansa valtuutusta.

Investoinnit

Katsauskauden tuotannollisten investointien määrä oli 10,4 Me (4,3 Me), josta rahoitusleasing-investointien osuus oli 0,1 Me. Investointien nettorahavirta oli -27,4 Me (-3,1 Me). Luku sisältää Döktasin osakkeiden ostoon Istanbulin pörssistä ja Turkin lakien mukaiseen, pakolliseen ostotarjoukseen ensimmäisen vuosineljänneksen aikana käytetyt 37,7 Me sekä samalla kaudella toteutettujen Componenta Albinin ja osakkuusyhtiö Ulefos NV:n myynneistä saadut kassavirrat.

Hallitus ja johto

Componentan varsinainen yhtiökokous 26.2.2007 valitsi hallituksen jäseniksi Heikki Bergholmin, Heikki Lehtosen, Juhani Mäkisen, Marjo Raitavuon ja Matti Tikkakosken. Hallitus piti yhtiökokouksen jälkeen järjestäytymiskokouksen, jossa se valitsi keskuudestaan puheenjohtajaksi Heikki Bergholmin ja varapuheenjohtajaksi Juhani Mäkisen.

Konsernin johtoryhmän katsauskauden lopussa muodostivat toimitusjohtaja Heikki Lehtonen, Componenta Döktasin toimitusjohtaja Yaylalý Günay, Componenta Döktasin myyntijohtaja Hakan Göral, Valimot-divisioonan johtaja Olli Karhunen, talusjohtaja Matti Kivekäs, raskaiden ajoneuvojen myynti- ja tuotekehitysjohtaja Jari Leino, henkilöstöjohtaja Anu Mankki, konsernin myynti- ja tuotekehitysjohtaja



Marc Omes, kehitysjohtaja Marko Sipola, Konepajat-divisioonan johtaja Michael Sjöberg ja viestintäpäällikkö Pirjo Aarnio-vuori.

Henkilöstö

Konsernin keskimääräinen henkilöstömäärä katsauskauden aikana oli 4 214 (4 046). Konsernin henkilömäärä katsauskauden lopussa vuokratyövoima mukaan lukien oli 5 037 (5 127). Maantieteellisesti henkilöstö jakautui siten, että kauden lopussa Turkissa oli 50 % (49 %), Suomessa 23 % (23 %), Hollannissa 17 % (17 %) ja Ruotsissa 10 % (11 %) henkilöstöstä.

Lähiajan riskit ja epävarmuustekijät

Componenta-konsernin pääraaka-aineen kierrätysmetallin hinnanvaihtelut vaikuttavat konsernin tuotteiden katteisiin. Kierrätysmetallin hinnan noustessa raaka-aineen hinnannousua pystytään siirtämään asiakkaille toimitettaviin tuotteisiin viiveellä, ja siksi kierrätysmetallin hinnannousu pienentää hetkellisesti katteita. Kierrätysmetallin hinnan laskiessa konsernin katteet paranevat jonkin aikaa.

Konsernin valimoiden ja konepajojen sähkönkulutus aiheuttaa ostetun sähkön spot-hintariskin. Sähkön hinnan vaikutuksilta konsernin tulokseen suojaudutaan ostetuilla sähkötermiineillä. Konsernin tuotantolaitosten ennustetun seuraavan 12 kuukauden sähkönkulutuksen suojausasetavoite on 90 %, sitä seuraavan vuoden 60 % ja kolmannen vuoden 40 %. Kaupankäynti sähkötermiineillä on ulkoistettu. Sähkön hinnannousu pyritään siirtämään asiakkaille erillisellä sähkölisällä.

Liiketoiminnasta aiheutuviin omaisuus-, keskeytys- ja vastuuvakuutusriskeihin on varauduttu asianmukaisin vakuutusin.

Componenta-konsernin liiketoimintaan liittyviä rahoitusriskejä hallitaan Componentan hallituksen vahvistaman rahoituspolitiikan mukaisesti. Tavoitteena on suojata konsernia rahoitusmarkkinoilla tapahtuvilta epäsuotuisilta muutoksilta ja siten turvata omalta osaltaan konsernin tulokehitys ja taloudellinen asema. Rahoitusriskien hallinta on keskitetty konsernin rahoitusosastolle.

Componentalle syntyi Döktasin oston myötä merkittävä Turkin liira -positio. Yhtiö suojaa sekä translaatio- että transaktio-positiotaan rahoituspolitiikan mukaisesti. Suojauksesta huolimatta Turkin liiran muutokset suhteessa muihin valuuttoihin, erityisesti euroon, Yhdysvaltain dollariin sekä Iso-Britannian puntaan, voivat vaikuttaa yhtiön tulokseen lyhyellä aikavälillä.

Konsernilla ei ole merkittäviä saatavien luottoriskikeskittymiä. Katsauskauden tulokseen ei ole kirjattu merkittäviä luottotappioita.

Yhtiö ei ole osallisena sellaisissa merkittävissä sopimuksissa, jotka tulevat voimaan tai joita voidaan muuttaa tai joiden voimassaolo voi päättyä, jos määräysvalta yhtiössä vaihtuu julkisen ostotarjouksen seurauksena.

Näkymät

Componentan näkymät vuodelle 2007 perustuvat yleisiin ulkoihin suhdanneindikaattoreihin, asiakkaiden antamiin toimitusennusteisiin sekä Componentan tilauskertymään ja tilauskantaaan.

Raskaiden ajoneuvojen komponenttien kysyntä vuoden 2007 toisella vuosineljänneksellä on jatkunut hyvänä.

Työkoneteollisuuden, energia- ja voimansiirtoteollisuuden sekä koneenrakennusteollisuuden komponenttien kysyntä jatkoi kasvuaan toisella vuosineljänneksellä edellisvuoden vastaavasta jaksosta.

Ajoneuvoteollisuuden kysyntä jäi vuoden toisella neljänneksellä edellisvuotta alhaisemmalle tasolle alumiinivanteiden poikkeuksellisen heikon myynnin johdosta.

Kysyntänäkymät konsernin asiakastoi-mialoilla ovat vuoden 2007 osalta hyvät. Nouseva korkotaso ja epäedullinen valuuttakurssikehitys saattavat heikentää näkymiä loppuvuoden aikana.

Componentan ja Döktasin toimintojen yhdistämisestä arvioidaansaattavan 10 Me:n synergiaedut vuoden 2008 loppuun mennessä. Osan synergioista odotetaan parantavan yhtiön loppuvuoden tulosta. Karkkilan ja Heerlenin yksiköiden toiminnan tehostaminen jatkuu vuoden 2007 aikana. Yksiköiden liiketulosten odotetaan paranevan selvästi kuluvan vuoden aikana.

Componentan tilauskanta oli katsauskauden lopussa edellisvuoden vastaavaa ajankohtaa korkeammalla tasolla.

Componenta-konsernin vuoden 2007 liikevaihdon odotetaan kasvavan ja tuloksen rahoituserien jälkeen ilman kertaluontoisia erii paranevan vuoden 2006 vastaviin pro forma -lukuihin verrattuna.

Helsinki 17. heinäkuuta 2007

COMPONENTA OYJ
Hallitus

Konsernin tuloslaskelma

Me	1.1.-30.6.2007	1.1.-30.6.2006	1.4.-30.6.2007	1.4.-30.6.2006	1.1.-31.12.2006
Liikevaihto	328,6	188,2	160,7	94,6	362,1
Liiketoiminnan muut tuotot	19,9	0,5	0,3	0,4	0,8
Liiketoiminnan kulut	-297,6	-169,2	-143,8	-84,8	-332,8
Poistot ja arvonalenemiset	-12,8	-8,5	-5,5	-4,3	-17,4
Osuus osakkuusyrityiden tuloksesta	0,1	0,8	0,0	0,6	1,8
Liikevoitto	38,3	11,9	11,7	6,6	14,5
% liikevaihdosta	11,6	6,3	7,3	7,0	4,0
Rahoitustuotot ja -kulut	-10,6	-4,7	-6,2	-2,5	-9,9
Tulos rahoitusserien jälkeen	27,7	7,2	5,5	4,1	4,6
% liikevaihdosta	8,4	3,8	3,4	4,3	1,3
Verot	-1,6	-1,9	-1,1	-1,0	-1,1
Tilikauden tulos	26,1	5,3	4,3	3,1	3,5
Tilikauden tuloksen jakautuminen					
Emoyhtiön omistajille	25,1	5,3	4,3	3,1	3,5
Vähemmistölle	0,9	0,0	0,1	-0,1	0,0
	26,1	5,3	4,3	3,1	3,5
Emoyhtiön omistajille kuuluvasta voitosta laskettu osakekohtainen tulos:					
- laimentamaton, e	2,42	0,55	0,41	0,32	0,36
- laimennusvaikutuksella oikaistu, e	1,89	0,50	0,33	0,29	0,36

Konsernin tuloslaskelma ilman kertaluontoisia eriä

Me	1.1.-30.6.2007	1.1.-30.6.2006	1.4.-30.6.2007	1.4.-30.6.2006	1.1.-31.12.2006
Liikevaihto	328,6	188,2	160,7	94,6	362,1
Liiketoiminnan muut tuotot	0,7	0,5	0,4	0,4	0,8
Liiketoiminnan kulut	-292,8	-169,2	-144,0	-84,8	-332,6
Poistot ja arvonalenemiset	-11,2	-8,5	-5,5	-4,3	-17,2
Osuus osakkuusyrityiden tuloksesta	0,1	0,8	0,0	0,6	1,8
Liikevoitto	25,4	11,9	11,7	6,6	14,9
% liikevaihdosta	7,7	6,3	7,3	7,0	4,1
Rahoitustuotot ja -kulut	-10,6	-4,7	-6,2	-2,5	-9,9
Tulos rahoitusserien jälkeen	14,8	7,2	5,5	4,1	5,0
% liikevaihdosta	4,5	3,8	3,4	4,4	1,4

Konsernin pro forma -tuloslaskelma

Me	1.1.-30.6.2007	1.1.-30.6.2006	1.4.-30.6.2007	1.4.-30.6.2006	1.1.-31.12.2006
Liikevaihto	328,6	308,5	160,7	156,2	602,3
Liiketoiminnan muut tuotot	19,9	1,0	0,3	0,5	1,7
Liiketoiminnan kulut	-297,6	-273,9	-143,8	-136,4	-542,0
Poistot ja arvonalenemiset	-12,8	-11,7	-5,5	-5,8	-23,7
Osuus osakkuusyrityiden tuloksesta	0,1	0,8	0,0	0,6	1,8
Liikevoitto	38,3	24,7	11,7	15,1	40,0
% liikevaihdosta	11,6	8,0	7,3	9,7	6,6
Rahoitustuotot ja -kulut	-10,6	-9,3	-6,2	-5,0	-4,6
Tulos rahoitusserien jälkeen	27,7	15,4	5,5	10,1	35,5
% liikevaihdosta	8,4	5,0	3,4	6,5	5,9
Verot	-1,6	-4,0	-1,1	-3,0	-5,9
Tilikauden tulos	26,1	11,4	4,3	7,1	29,6
Tilikauden tuloksen jakautuminen					
Emoyhtiön omistajille	25,1	10,8	4,3	6,7	27,2
Vähemmistölle	0,9	0,7	0,1	0,4	2,4
	26,1	11,4	4,3	7,1	29,6
Emoyhtiön omistajille kuuluvasta voitosta laskettu osakekohtainen tulos:					
- laimentamaton, e	2,42	1,18	0,41	0,70	2,80

Konsernin pro forma -tuloslaskelma ilman kertaluontoisia eriä

Me	1.1.-30.6.2007	1.1.-30.6.2006	1.4.-30.6.2007	1.4.-30.6.2006	1.1.-31.12.2006
Liikevaihto	328,6	308,5	160,7	156,2	602,3
Liiketoiminnan muut tuotot	0,7	1,0	0,4	0,5	1,7
Liiketoiminnan kulut	-292,8	-273,9	-144,0	-136,4	-541,9
Poistot ja arvonalenemiset	-11,2	-11,7	-5,5	-5,8	-23,5
Osuus osakkuusyhtiöiden tuloksesta	0,1	0,8	0,0	0,6	1,8
Liikevoitto	25,4	24,7	11,7	15,1	40,4
% liikevaihdosta	7,7	8,0	7,3	9,7	6,7
Rahoitustuotot ja -kulut	-10,6	-9,3	-6,2	-5,0	-18,8
Tulos rahoituserien jälkeen	14,8	15,4	5,5	10,1	21,7
% liikevaihdosta	4,5	5,0	3,4	6,5	3,6
Verot	-3,4	-4,0	-1,1	-3,0	-5,1
Tilikauden tulos	11,4	11,4	4,3	7,1	16,6
Tilikauden tuloksen jakautuminen					
Emoyhtiön omistajille	10,4	10,8	4,3	6,7	15,2
Vähemmistölle	0,9	0,7	0,1	0,4	1,4
	11,4	11,4	4,3	7,1	16,6
Emoyhtiön omistajille kuuluvasta voitosta laskettu osakekohtainen tulos:					
- laimentamaton, e	1,00	1,18	0,41	0,70	1,56

Konsernin tase

Me	30.6.2007	30.6.2006	31.12.2006
Varat			
Pitkäaikaiset varat			
Aineettomat hyödykkeet	2,4	2,1	2,0
Liikearvo	57,4	0,5	43,4
Sijoituskiinteistöt	1,8	1,9	1,9
Aineelliset hyödykkeet	210,1	158,8	213,7
Osuudet osakkuusyhtiöissä	0,3	7,2	7,4
Saamiset	5,1	0,5	1,0
Muut sijoitukset	0,5	0,5	0,5
Laskennalliset verosaamiset	8,2	7,4	8,2
Pitkäaikaiset varat yhteensä	285,9	178,8	278,2
Lyhytaikaiset varat			
Vaihto-omaisuus	84,1	41,5	78,5
Saamiset	106,6	47,8	95,9
Rahavarat	13,3	1,9	15,3
Lyhytaikaiset varat yhteensä	204,0	91,2	189,7
Varat yhteensä	489,8	270,1	467,9
Oma pääoma ja velat			
Oma pääoma			
Osakepääoma	21,7	19,3	20,0
Muu oma pääoma	67,9	36,1	35,1
Emoyhtiön omistajille kuuluva oma pääoma	89,7	55,3	55,2
Vähemmistöosuus	7,6	0,1	32,2
Oma pääoma yhteensä	97,2	55,4	87,3
Velat			
Pitkäaikaiset			
Pääomalaina	50,1	31,8	61,5
Korolliset velat	99,9	56,1	94,4
Korottomat velat	0,0	0,1	0,1
Varaukset	4,2	0,6	1,2
Laskennallinen verovelka	2,4	0,8	3,2
Lyhytaikaiset			
Pääomalaina	5,1	2,9	2,9
Korolliset velat	127,3	48,2	107,8
Korottomat velat	97,9	73,8	102,4
Tuloverovelat	0,4	-	2,0
Varaukset	5,3	0,5	4,9
Velat yhteensä	392,6	214,7	380,6
Oma pääoma ja velat yhteensä	489,8	270,1	467,9

Tunnusluvut

	30.6.2007	30.6.2006	31.12.2006	pro forma 31.12.2006
Omavaraisuusaste, %	19,9	20,5	18,7	-
Oma pääoma/osake, e	8,3	5,7	5,5	-
Sijoitettu pääoma kauden lopussa	379,6	194,4	354,0	-
Sijoitetun pääoman tuotto, %	21,2	12,9	6,6	11,3
Sijoitetun pääoman tuotto, % ilman kertaluontoisia eriä	14,2	12,9	-	11,4
Oman pääoman tuotto, %	58,5	20,5	6,0	33,9
Oman pääoman tuotto, % ilman kertaluontoisia eriä	25,6	20,5	-	19,0
Korolliset nettovelat, pääomalaina velkana, Me	269,1	137,1	251,4	-
Net gearing, %, pääomalaina velkana	276,8	247,6	287,8	-
Tilaukanta, Me	106,9	61,6	101,0	95,4
Bruttoinvestoinnit ilman rahoitusleasinginvestointeja, Me	50,5	3,5	118,4	-
Bruttoinvestoinnit sis. rahoitusleasing, Me	50,6	4,3	123,6	-
Henkilöstö keskimäärin kauden aikana	4 214	2 164	2 196	-
Henkilöstö kauden lopussa	4 214	2 228	4 316	-
Viennin ja ulkomaantoimintojen osuus liikevaihdosta %	88,8	82,4	82,4	-
Vastuositoumukset, Me	254,6	100,9	190,1	-
Laimentamaton osakekohtainen tulos, e	2,42	0,55	0,36	-
Laimennusvaikutuksella oikaistu osakekohtainen tulos, e	1,89	0,50	0,36	-

Aineellisten hyödykkeiden ja liikearvon muutokset

Me	1-6/2007	1-6/2006	1-12/2006
Aineellisten hyödykkeiden muutokset			
Hankintameno kauden alussa	513,7	339,4	339,4
Muuntoerot	6,3	1,0	2,5
Lisäykset	14,2	4,2	175,3
Tytäryritysten myynti	-15,1	-	-
Vähennykset	-1,3	-1,6	-3,5
Hankintameno kauden lopussa	517,8	343,0	513,7
Kertyneet poistot kauden alussa	-300,0	-176,8	-176,8
Muuntoerot	-4,3	-1,1	-1,4
Lisäysten kertyneet poistot	-2,2	0,0	-108,0
Vähennysten ja siirtojen kertyneet poistot	0,5	1,5	3,1
Yritysmyyntien kertyneet poistot	10,7	-	-
Tilikauden poistot ja arvonalennukset	-12,5	-8,2	-16,8
Kertyneet poistot kauden lopussa	-307,8	-184,6	-300,0
Tasearvo kauden lopussa	210,1	158,4	213,7
Liikearvo			
Hankintameno kauden alussa	45,7	2,8	2,8
Lisäykset	11,9	-	42,9
Muuntoero	2,0	-	-
Hankintameno kauden lopussa	59,6	2,8	45,7
Kertyneet poistot kauden alussa	-2,3	-2,3	-2,3
Kertyneet poistot kauden lopussa	-2,3	-2,3	-2,3
Tasearvo kauden lopussa	57,4	0,5	43,4

Segmentit

ENSISIJAINEN SEGMENTTI

Valimot, Me	30.6.2007	30.6.2006	31.12.2006
Varat	134,9	138,0	135,1
Velat	37,5	40,0	40,4
Investoinnit (sis. rahoitusleasing)	1,6	1,6	4,3
Poistot	4,2	4,6	11,2

Konepajat, Me	30.6.2007	30.6.2006	31.12.2006
Varat	58,6	50,9	53,9
Velat	24,9	19,4	23,3
Investoinnit (sis. rahoitusleasing)	1,6	1,1	5,4
Poistot	1,8	1,6	3,4

Döktas, Me	30.6.2007	30.6.2006	31.12.2006
Varat	209,1	-	182,3
Velat	25,8	-	28,6
Investoinnit (sis. rahoitusleasing)	6,1	-	-
Poistot	3,3	-	-

TOISSIJAINEN SEGMENTTI

Pohjoismaat, Me	30.6.2007	30.6.2006	31.12.2006
Varat	191,1	189,5	194,1
Investoinnit (sis. rahoitusleasing)	3,2	3,7	10,2

Muut Euroopan maat, Me	30.6.2007	30.6.2006	31.12.2006
Varat	284,9	76,3	273,9
Investoinnit (sis. rahoitusleasing)	7,2	0,6	1,9

Konsernin kehitys

LIKEVAIHTO MARKKINA-ALUEITTAIN

Me	1-12/2006	1-6/2006	1-6/2007
Pohjoismaat	177,1	92,9	100,1
Muu Eurooppa	162,6	84,3	213,3
Muut maat	22,5	11,0	15,2
Yhteensä	362,1	188,2	328,6

LIKEVAIHDON KEHITYS MARKKINA-ALUEITTAIN

Me	Q1/06	Q2/06	Q3/06	Q4/06	Q1/07	Q2/07
Pohjoismaat	45,6	47,3	35,4	48,8	53,7	46,5
Muu Eurooppa	42,1	42,2	37,1	41,2	106,7	106,6
Muut maat	5,9	5,1	5,9	5,5	7,4	7,7
Yhteensä	93,6	94,6	78,4	95,5	167,9	160,7

KONSERNIN KEHITYS

Me	1-12/2006	1-6/2006	1-6/2007
Liikevaihto	362,1	188,2	328,6
Liikevoitto	14,5	11,9	38,3
Nettorahoituskulut	-9,9	-4,7	-10,6
Tulos rahoituserien jälkeen	4,6	7,2	27,7

KONSERNIN KEHITYS LIIKETOIMINTADIVISIOONITTAIN

Liikevaihto, Me	1-12/2006	1-6/2006	1-6/2007
Valimot	224,5	118,7	125,1
Konepajat	137,9	70,5	81,7
Döktas	-	-	121,7
Muu liiketoiminta ja sisäiset erät	-0,3	-1,0	0,1
Componenta yhteensä	362,1	188,2	328,6

Liikevoitto, Me	1-12/2006	1-6/2006	1-6/2007
Valimot	6,6	7,2	11,3
Konepajat	5,8	3,4	2,8
Döktas	-	-	10,7
Muu liiketoiminta ja sisäiset erät	2,1	1,3	13,6
Componenta yhteensä	14,5	11,9	38,3

Tilaukanta, Me	12/2006	6/2006	6/2007
Valimot ja konepajat	52,0	48,9	53,6
Döktas	34,7	-	39,3
Muu liiketoiminta	14,3	12,7	14,0
Componenta yhteensä	101,0	61,6	106,9

KONSERNIN KEHITYS NELJÄNNESVUOSITTAIN

Me	Q1/06	Q2/06	Q3/06	Q4/06	Q1/07	Q2/07
Liikevaihto	93,6	94,6	78,4	95,5	167,9	160,7
Liikevoitto	5,3	6,6	-1,2	3,8	26,6	11,7
Nettorahoituskulut	-2,2	-2,5	-2,3	-3,0	-4,4	-6,2
Tulos rahoituserien jälkeen	3,1	4,1	-3,4	0,9	22,2	5,5

LIIKETOIMINTADIVISIOONIEN KEHITYS NELJÄNNESVUOSITTAIN

Liikevaihto, Me	Q1/06	Q2/06	Q3/06	Q4/06	Q1/07	Q2/07
Valimot	57,5	61,2	49,1	56,8	63,1	62,0
Konepajat	35,4	35,1	30,7	36,7	41,2	40,6
Döktas	-	-	-	-	61,5	60,2
Muu liiketoiminta ja sisäiset erät	0,7	-1,7	-1,4	2,1	2,1	-2,0
Componenta yhteensä	93,6	94,6	78,4	95,5	167,9	160,7

Liikevoitto, Me	Q1/06	Q2/06	Q3/06	Q4/06	Q1/07	Q2/07
Valimot	2,9	4,2	-2,1	1,6	5,2	6,1
Konepajat	1,8	1,5	0,6	1,8	1,5	1,3
Döktas	-	-	-	-	5,6	5,1
Muu liiketoiminta ja sisäiset erät	0,5	0,8	0,3	0,5	14,3	-0,7
Componenta yhteensä	5,3	6,6	-1,2	3,8	26,6	11,7

Tilaukanta kauden lopussa, Me	Q1/06	Q2/06	Q3/06	Q4/06	Q1/07	Q2/07
Valimot ja konepajat	52,6	48,9	50,0	52,0	51,4	53,6
Döktas	-	-	-	34,7	42,3	39,3
Muu liiketoiminta	12,9	12,7	14,9	14,3	11,0	14,0
Componenta yhteensä	65,5	61,6	64,9	101,0	104,7	106,9

KONSERNIN KEHITYS ILMAN KERTALUONTOISIA ERIÄ

Me	1-12/2006	1-6/2006	1-6/2007
Liikevaihto	362,1	188,2	328,6
Liikevoitto	14,9	11,9	25,4
Nettorahoituskulut	-9,9	-4,7	-10,6
Tulos rahoituserien jälkeen	5,0	7,2	14,8

KONSERNIN KEHITYS LIIKETOIMINTADIVISIOONITTAIN ILMAN KERTALUONTOISIA ERIÄ

Liikevoitto, Me	1-12/2006	1-6/2006	1-6/2007
Valimot	6,6	7,2	11,3
Konepajat	5,8	3,4	2,8
Döktas	-	-	10,7
Muu liiketoiminta ja sisäiset erät	2,5	1,3	0,6
Componenta yhteensä	14,9	11,9	25,4

KONSERNIN KEHITYS NELJÄNNESVUOSITTAIN ILMAN KERTALUONTOISIA ERIÄ

Me	Q1/06	Q2/06	Q3/06	Q4/06	Q1/07	Q2/07
Liikevaihto	93,6	94,6	78,4	95,5	167,9	160,7
Liikevoitto	5,3	6,6	-1,2	4,2	13,7	11,7
Nettorahoituskulut	-2,2	-2,5	-2,3	-3,0	-4,4	-6,2
Tulos rahoituserien jälkeen	3,1	4,1	-3,4	1,2	9,3	5,5

LIIKETOIMINTADIVISIOONIEN KEHITYS NELJÄNNESVUOSITTAIN ILMAN KERTALUONTOISIA ERIÄ

Liikevoitto, Me	Q1/06	Q2/06	Q3/06	Q4/06	Q1/07	Q2/07
Valimot	2,9	4,2	-2,1	1,6	5,2	6,1
Konepajat	1,8	1,5	0,6	1,8	1,5	1,3
Döktas	-	-	-	-	5,6	5,1
Muu liiketoiminta ja sisäiset erät	0,5	0,8	0,3	0,8	1,4	-0,8
Componenta yhteensä	5,3	6,6	-1,2	4,2	13,7	11,7

Konsernin kehitys, pro forma -luvut

LIKEVAIHTO MARKKINA-ALUEITTAIN, PRO FORMA

Me	1-12/2006	1-6/2006	1-6/2007
Pohjoismaat	177,9	93,4	100,1
Muu Eurooppa	395,0	200,5	213,3
Muut maat	29,4	14,6	15,2
Yhteensä	602,3	308,5	328,6

LIKEVAIHDON KEHITYS MARKKINA-ALUEITTAIN, PRO FORMA

Me	Q1/06	Q2/06	Q3/06	Q4/06	Q1/07	Q2/07
Pohjoismaat	45,9	47,5	35,6	48,9	53,7	46,5
Muu Eurooppa	98,9	101,6	93,4	101,1	106,7	106,6
Muut maat	7,5	7,1	7,4	7,4	7,4	7,7
Yhteensä	152,3	156,2	136,4	157,4	167,9	160,7

KONSERNIN KEHITYS, PRO FORMA

Me	1-12/2006	1-6/2006	1-6/2007
Liikevaihto	602,3	308,5	328,6
Liikevoitto	40,0	24,7	38,3
Nettorahoituskulut	-4,7	-9,2	-10,6
Tulos rahoituserien jälkeen	35,5	15,4	27,7

KONSERNIN KEHITYS LIIKETOIMINTADIVISIOONITTAIN, PRO FORMA

Liikevaihto, Me	1-12/2006	1-6/2006	1-6/2007
Valimot	224,5	118,7	125,1
Konepajat	137,9	70,5	81,7
Döktas	218,2	108,8	121,7
Muu liiketoiminta ja sisäiset erät	21,9	10,6	0,1
Componenta yhteensä	602,3	308,5	328,6

Liikevoitto, Me	1-12/2006	1-6/2006	1-6/2007
Valimot	6,6	7,2	11,3
Konepajat	5,8	3,4	2,8
Döktas	24,2	12,0	10,7
Muu liiketoiminta ja sisäiset erät	3,4	2,2	13,6
Componenta yhteensä	40,0	24,7	38,3

Tilaukanta, Me	12/2006	6/2006	6/2007
Valimot ja konepajat	52,0	48,9	53,6
Döktas	34,7	33,0	39,3
Muu liiketoiminta	8,8	10,1	14,0
Componenta yhteensä	95,4	92,0	106,9

KONSERNIN KEHITYS NELJÄNNESVUOSITTAIN, PRO FORMA

Me	Q1/06	Q2/06	Q3/06	Q4/06	Q1/07	Q2/07
Liikevaihto	152,3	156,2	136,4	157,4	167,9	160,7
Liikevoitto	9,6	15,1	4,9	10,4	26,6	11,7
Nettorahoituskulut	-4,2	-5,0	-3,8	8,6	-4,4	-6,2
Tulos rahoituserien jälkeen	5,4	10,1	1,1	19,0	22,2	5,5

LIIKETOIMINTADIVISIOONIEN KEHITYS NELJÄNNESVUOSITTAIN, PRO FORMA

Liikevaihto, Me	Q1/06	Q2/06	Q3/06	Q4/06	Q1/07	Q2/07
Valimot	57,5	61,2	49,1	56,8	63,1	62,0
Konepajat	35,4	35,1	30,7	36,7	41,2	40,6
Döktas	52,8	56,0	52,3	57,1	61,5	60,2
Muu liiketoiminta ja sisäiset erät	6,6	4,0	4,3	7,0	2,1	-2,0
Componenta yhteensä	152,3	156,2	136,4	157,4	167,9	160,7

Liikevoitto, Me	Q1/06	Q2/06	Q3/06	Q4/06	Q1/07	Q2/07
Valimot	2,9	4,2	-2,1	1,6	5,2	6,1
Konepajat	1,8	1,5	0,6	1,8	1,5	1,3
Döktas	3,8	8,2	5,9	6,3	5,6	5,1
Muu liiketoiminta ja sisäiset erät	1,0	1,1	0,4	0,8	14,3	-0,7
Componenta yhteensä	9,6	15,1	4,9	10,4	26,6	11,7

Tilaukanta kauden lopussa, Me	Q1/06	Q2/06	Q3/06	Q4/06	Q1/07	Q2/07
Valimot ja konepajat	52,6	48,9	50,0	52,0	51,4	53,6
Döktas	41,0	33,0	38,0	34,7	42,3	39,3
Muu liiketoiminta	10,0	10,1	12,7	8,8	11,0	14,0
Componenta yhteensä	103,6	92,0	100,7	95,4	104,7	106,9

KONSERNIN KEHITYS ILMAN KERTALUONTOISIA ERIÄ, PRO FORMA

Me	1-12/2006	1-6/2006	1-6/2007
Liikevaihto	602,3	308,5	328,6
Liikevoitto	40,4	24,7	25,4
Nettorahoituskulut	-18,8	-9,2	-10,6
Tulos rahoituserien jälkeen	21,7	15,4	14,8

KONSERNIN KEHITYS LIIKETOIMINTADIVISIOONITTAIN ILMAN KERTALUONTOISIA ERIÄ, PRO FORMA

Liikevoitto, Me	1-12/2006	1-6/2006	1-6/2007
Valimot	6,6	7,2	11,3
Konepajat	5,8	3,4	2,8
Döktas	24,2	12,0	10,7
Muu liiketoiminta ja sisäiset erät	3,7	2,2	0,6
Componenta yhteensä	40,4	24,7	25,4

KONSERNIN KEHITYS NELJÄNNESVUOSITTAIN ILMAN KERTALUONTOISIA ERIÄ, PRO FORMA

Me	Q1/06	Q2/06	Q3/06	Q4/06	Q1/07	Q2/07
Liikevaihto	152,3	156,2	136,4	157,4	167,9	160,7
Liikevoitto	9,6	15,1	4,9	10,7	13,7	11,7
Nettorahoituskulut	-4,2	-5,0	-3,8	-5,5	-4,4	-6,2
Tulos rahoituserien jälkeen	5,4	10,1	1,1	5,2	9,3	5,5

LIIKETOIMINTADIVISIOONIEN KEHITYS NELJÄNNESVUOSITTAIN ILMAN KERTALUONTOISIA ERIÄ, PRO FORMA

Liikevoitto, Me	Q1/06	Q2/06	Q3/06	Q4/06	Q1/07	Q2/07
Valimot	2,9	4,2	-2,1	1,6	5,2	6,1
Konepajat	1,8	1,5	0,6	1,8	1,5	1,3
Döktas	3,8	8,2	5,9	6,3	5,6	5,1
Muu liiketoiminta ja sisäiset erät	1,0	1,1	0,4	1,1	1,4	-0,8
Componenta yhteensä	9,6	15,1	4,9	10,7	13,7	11,7

Suurimmat osakkeenomistajat 30.6.2007

Osakkaan nimi		Osakkeet	Osuus äänivallasta
1 Lehtonen Heikki		3 914 077	36,03 %
Cabana Trade S.A.	3 676 731		
Oy Högfors-Trading Ab	237 346		
2 Etra-Invest Oy Ab		2 224 750	20,48 %
3 Inkinen Simo-Pekka		379 410	3,49 %
Inkinen Simo-Pekka	376 410		
Väli-Gunnarla Avoin Yhtiö	3 000		
4 OP-Suomi Pienyhtiöt		269 179	2,48 %
5 Keskinäinen Eläkevakuutusyhtiö Ilmarinen		257 600	2,37 %
6 Lehtonen Anna-Maria		178 823	1,65 %
7 FIM Fenno Sijoitusrahasto		177 478	1,63 %
8 Sijoitusrahasto Mandatum Suomi kasvuosake		120 500	1,11 %
9 Laakkonen Mikko		120 000	1,10 %
10 Bergholm Heikki		113 490	1,04 %
Hallintarekisteröidyt osakkeet		463 890	4,27 %
Muut osakkaat		2 643 301	24,33 %
Yhteensä		10 862 498	100,00 %

Hallituksen jäsenten omistusosuus on 37,3 %. Kaikilla osakkeilla on yhtäläinen äänioikeus.

Jos kaikki vaihtovelkakirjat konvertoidaan osakkeiksi, hallituksen jäsenten omistusosuus muuttuu 30,6 %:iin.

COMPONENTA

COMPONENTA OYJ
Panuntie 4, 00610 Helsinki
puh 010 403 00 • fax 010 403 2721
www.componenta.com