


# COMPONENTA

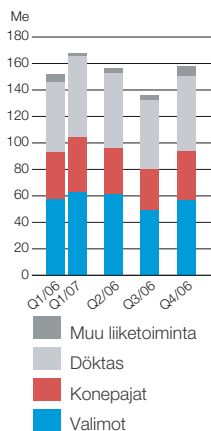
Osavuositiedot 1.1. – 31.3.2007

- Liikevaihto katsauskaudella oli 167,9 Me (152,3 Me).
- Konsernin tulos rahoituserien jälkeen ilman kertaluontoisia eriä oli 9,3 Me (5,4 Me).
- Konsernin katsauskauden tulos kertaluontoisten erien, verojen ja vähemmistöosuuden jälkeen oli 21,7 Me (4,3 Me)
- Osakekohtainen laimentamaton tulos oli 2,06 e (0,44 e) ja ilman kertaluontoisia eriä vastaavasti 0,69 e (0,44 e)
- Katsauskauden aikana yhtiön rakenteessa tapahtui merkittäviä muutoksia.

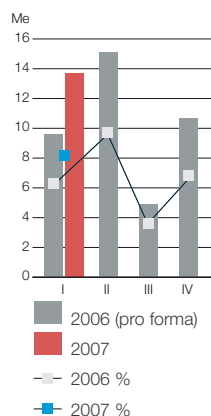
*Edellisen tilikauden lopussa ja katsauskauden aikana toteutetun Istanbulin pörssissä noteeratun Döktasin 92,6 % osakekannan oston johdosta katsauksen tekstiosuudessa esitetyt vuoden 2006 tuloslaskelmaa koskevat vertailuluvut ovat kaikki pro forma -lukuja. Katsauksen lopussa olevissa taulukoissa esitetään vertailut sekä pro forma -lukuihin että vuotta 2006 koskeviin virallisiin lukuihin.*



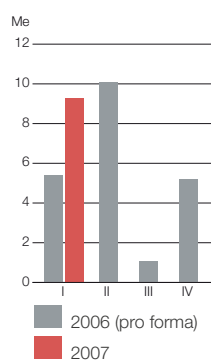
## Liikevaihdon kehitys



## Liikevoitto ilman kertaluontoisia eriä



## Tulos rahoituserien jälkeen



## Muutokset konsernirakenteessa katsauskaudella

Componenta myi helmikuussa koko 50 %:n omistusosuutensa osakkuusyhtiö Ulefos NV AS:n osakkeista yhtiön toiselle omistajalle Cappelen Holding AS:lle. Kauppahinta osakkeista oli noin 14 miljoonaa euroa. Componenta kirjasi kaupasta noin 6,4 miljoonan euron myyntivoiton.

Componenta allekirjoitti 6.3.2007 sopimuksen, jolla se myi MBO-kaupalla tytäryhtiönsä Componenta Albin AB:n liiketoiminnan sen toimivalle johdolle, johtaja Antti Lehtoselle (Componenta), toimitusjohtaja Andreas Falcinille, talousjohtaja Ulf Landerille ja tuotantopäällikkö Robert Johanssonille. Kauppa vahvistettiin 15.3.2007 kaupan ehtojen täytyttyä. Myyntihinta oli 14,3 miljoonaa euroa. Componenta kirjasi kaupasta noin 13,0 miljoonan euron myyntivoiton.

Componentan 19.2.2007 tekemä Turkin lain mukainen ostotarjous lopuista 26,8 %:sta Istanbulin pörssissä noteeratun Döktas Dökümcülük Ticaret ve Sanayi A.S:n osakkeista ja äänivallasta päättyi 5.3.2007. Ostotarjouksen aikana 105 sijoittajaa myi osakkeensa, jotka edustavat 19,4 % Döktasin osakepääomasta. Ostotarjouksen seurauksena Componenta omistaa katsauskauden päättyessä 92,6 % Döktasin osakkeista.

Componenta aloitti 21.3.2007 Componenta Åmålin henkilöstön kanssa neuvottelut koskien ehdotusta yhdistää Componenta Åmålin konepajan toiminta Componenta Främmestadiin Ruotsissa. Ehdotetun yhdistämisen tavoitteena on varmistaa suuremmasta yksikkökoosta ja toimintojen tehostumisesta aikaansaata pitkä aikavälin kilpailukyky. Katsauskauden kertaluontoisiin kuluihin on kirjattu 4,7 Me:n varaus, jolla varaudutaan neuvotteluehdotuksen taloudellisiin vaikutuksiin. Yhdistämisen odotetaan parantavan yksiköiden yhteenlaskettua tulosta noin 2 Me:lla vuodesta 2008 alkaen.

## Liikevaihto ja tilauskanta

Konsernin liikevaihto tammi - maaliskuussa oli 167,9 Me (152,3 Me). Liikevaihdon vertailukelpoinen kasvu oli 12,2 %. Tilauskanta maaliskuun lopussa oli 104,7 Me (103,6 Me)

Valimot-divisioonan myynti kasvoi 9,7 % edellisvuodesta ja oli 63,1 Me (57,5 Me).

Konepajat-divisioonan myynti kasvoi 16,4 % ja oli 41,2 Me (35,4 Me).

Konepajat- ja Valimot-divisioonan tilauskantojen esittäminen erikseen ei ole perusteltua johtuen Componentan toimitusketjusta. Divisioonien yhteenlaskettu tilauskanta katsauskauden lopussa oli 51,4 Me (52,6 Me)

Döktas-divisioonan liikevaihto kasvoi 16,5 % ja oli 61,5 Me (52,8 Me). Döktasin tilauskanta katsauskauden lopussa oli 42,3 Me (41,0 Me)

Componentan liikevaihto jakautui asiakastoimialoittain seuraavasti: raskas ajoneuvoteollisuus 28 % (30 %), työkoneteollisuus 35 % (35 %), koneenrakenusteollisuus 11 % (10 %), energia- ja voimansiirtoteollisuus 9 % (7%), kevyt ajoneuvoteollisuus 17 % (17 %) ja muut 1 % (1 %).

## Tulos

Osavuositarkastus on laadittu IFRS-standardien kirjaamis- ja arvostusperiaatteita noudattaen. Componenta on soveltanut osavuositarkastuksen laatimisessa samoja laadintaperiaatteita kuin tilinpäätöksessä 2006. Osavuositarkastuksessa esitetyt tiedot ovat tilintarkastamattomia.

Konsernin liikevoitto ilman kertaluontoisia eriä oli 13,7 Me (9,6 Me) ja tulos rahoituserien jälkeen 9,3 Me (5,4 Me). Konsernilla oli katsauskaudella 12,9 Me:n (0,0 Me) kertaluontoiset erät:

- Myyntivoitto Ulefos AS:n osakkeista 6,4 Me
- Myyntivoitto Componenta Albin AB:n liiketoiminnan myynnistä 13,0 Me
- Kertaluontoiset kulut, joilla varaudutaan Componentan Främmestadin ja Åmålin yksiköiden toimintojen yhdistämisen neuvotteluissa tehdyn ehdotuksen taloudellisiin vaikutuksiin 4,7 Me
- Romutettavien tuotantolaitteiden alaskirjaukset ja muut vastaavat erät 1,8 Me

Konsernin nettorahoituskulut katsauskaudella olivat -4,4 Me (-4,2 Me).



Konsernin tulos rahoituserien jälkeen ilman kertaluontoisia eriä parani edellisvuodesta Valimot-divisioonan ja Döktas-divisioonan hyvän kehityksen johdosta. Karkkilan valimon ja Heerlen Furan -valimon liiketappiot pienenivät selvästi viime vuodesta.

Katsauskauden verot olivat -0,5 Me (-1,1 Me).

Katsauskauden tulos oli 21,7 Me (4,3 Me).

Osakekohtainen laimentamaton tulos oli 2,06 e (0,44 e) ja ilman kertaluontoisia eriä vastaavasti 0,69 e (0,44 e).

Sijoitetun pääoman tuotto oli 29,6 % (11,5 %) ja oman pääoman tuotto 102,4 % (17,9 %).

### Rahoitus

Componenta Oyj:llä oli katsauskauden lopussa IFRS:n mukaista pääomalainojen ja vaihtovelkakirjalainojen velkaosuutta jäljellä yhteensä 59,9 Me. Vuonna 2002 liikkeeseen laskettua pääomalainaa lyhennettiin maaliskuussa lainaehtojen mukaisesti 10 % alkuperäisestä lainasummasta eli 3,2 Me. Katsauskauden aikana 1 216 Componentan vaihdettavaa pääomalainaosuutta konvertoitiin osakkeiksi. Vaihdon seurauksena Componentan osakemäärä kasvoi 243 200 osakkeella ja oma pääoma 2,2 Me:lla.

Käyttämättömät luottositoumukset olivat katsauskauden lopussa 90,0 Me. Lisäksi konsernilla on 100,0 Me:n yritystodistusohjelma. Korolliset nettovelat ilman 59,9 Me:n pääomalainojen velkaosuutta olivat 210,7 Me (107,9 Me). Nettovelkaantumisaste oman pääoman ehtoiset lainat omaan pääomaan mukaan lukien oli 148,0 % (124,8 %).

Componenta tehostaa pääomien käyttöä myyntisaatavien myyntiohjelmalla, jonka perusteella osa myyntisaatavista myydään ilman takautumisoikeutta. Myytyjen myyntisaatavien määrä katsauskauden lopussa oli 31,2 Me (25,4 Me).

Liiketoiminnan rahavirta katsauskaudella oli -0,3 Me (4,6 Me), josta käyttöpääoman muutokset olivat -15,5 Me (-6,5 Me). Investointien rahavirta oli -19,2 Me (-1,4 Me).

Katsauskauden lopussa konsernin oma-varausaste oli 17,0 % (18,9 %). Konsernin omat pääomat 31.3.2007 oman pääoman ehtoiset lainat omaan pääomaan mukaan lukien suhteessa taseen loppusummaan olivat 29,4 % (31,6 %).

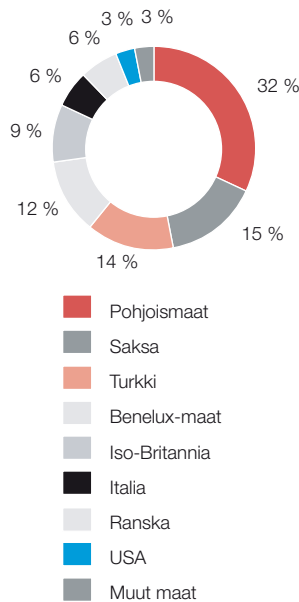
### Liiketoimintadivisioonien kehitys

Componenta muutti organisaatorakennettaan 1.9.2006, jolloin konsernin tuotantoyksiköt jaettiin aiemman kolmen divisioonan sijasta kahteen divisioonaan, Valimot ja Konepajat. Näiden ulkopuolelle jäi muu liiketoiminta eli osakkuusyhtiöt, Wirsbon takomot, kiinteistöyhtiöt ja konsernin hallintotoiminnot. Uuden rakenteen mukainen raportointi otettiin käyttöön 1.1.2007.

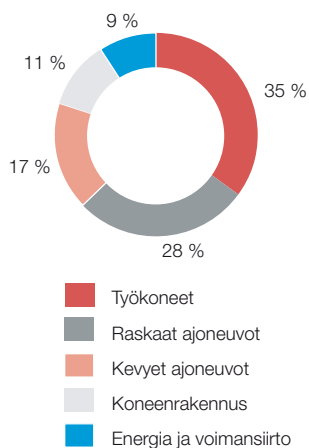
Lokakuussa 2006 Componenta hankki enemmistön turkkilaisen rauta- ja alumiinivalimon Döktas Dökümcülük Sanayi ve Ticaret A.S:n osake- ja äänivallasta. Döktasin valimot muodostavat 1.1.2007 alkaen Componenta-konsernin raportoinnissa kolmannen divisioonan.

Vuoden 2007 raporteissa julkistetaan konsernin kolmen divisioonan, Valimot, Konepajat ja Döktas, luvut. Näiden lisäksi raportoinnissa on mukana Muu liiketoiminta, joka sisältää palveluyhtiöt, Compo-

## Myynti markkina-alueittain



## Myynti asiakasteollisuuksille



nenta Wirsbon takomot, Sherbrook-myyntiyhtiön, Componenta Pistonsin, sisäisten erien eliminoinnit, myydyin Componenta Albinin liiketoiminnan sekä osuuden myydystä osakkuusyhtiö Ulefos NV:stä.

### Valimot

Valimot-divisioonaan kuuluvat konsernin valimot Karkkilassa, Porissa, Pietarsaareissa ja Iisalmessa sekä Hollannin Weertissä ja Heerlenissä sijaitsevat valimot.

Raaka-aineiden hinnat jatkoivat katsauskauden aikana nousuaan. Nousevat raaka-aineiden hinnat rasittavat ryhmän tulosta lyhyellä tähtäimellä, mutta hintojen nousua pystytään siirtämään asiakkaille toimitettaviin tuotteisiin pääosin seuraavalla vuosineljänneksellä. Divisioonan liikevaihto katsauskaudella oli 63,1 Me (57,5 Me) ja liikevoitto 5,2 Me, 8,2 % liikevaihdosta (2,9 Me, 5,0 %). Divisioonan liikevoitto parani edellisvuodesta sekä voilymikehityksen että toiminnan tehostumisen seurauksena. Karkkilan ja Heerlen Furan -valimon liiketulokset paranivat alkuvuonna selvästi.

### Konepajat

Konepajat-divisioonaan kuuluvat Ruotsissa sijaitsevat konepajat Främmedstad ja Åmål, Suomessa Lempäälässä ja Pietarsaareissa sijaitsevat konepajat sekä Hollannissa sijaitsevat konepajatoiminnot. Divisioonan liikevaihto tammi - maaliskuussa oli 41,2 Me (35,4 Me) ja liikevoitto 1,5 Me, 3,6 % liikevaihdosta (1,8 Me, 5,1%).

Componenta allekirjoitti 6.3.2007 sopimuksen, jolla se myi MBO-kaupalla tytäryhtiönsä Componenta Albin AB:n liiketoiminnan sen toimivalle johdolle, johtaja Antti Lehtoselle (Componenta), toimitusjohtaja Andreas Falcinille, talousjohtaja Ulf Landerille ja tuotantopäällikkö Robert Johanssonille. Kauppa vahvistettiin 15.3.2007 kaupan ehtojen täytyttyä. Myyntihinta oli 14,3 miljoonaa euroa. Componenta kirjasi kaupasta noin 13,0 miljoonan euron myyntivoiton.

Componenta Åmälän henkilöstön kanssa aloitettiin 21.3.2007 neuvottelut koskien ehdotusta yhdistää Componenta Åmälän konepajan toiminta Componenta Främmedstadiin Ruotsissa. Ehdotetun yhdistämisen tavoitteena on varmistaa

suuremmasta yksikkökoosta ja toimintojen tehostumisesta aikaansaattava pitkän aikavälin kilpailukyky. Katsauskauden kertaluontoisiin kuluihin kirjattiin 4,7 Me:n varaus, jolla varaudutaan neuvotteluehdotuksen taloudellisiin vaikutuksiin. Yhdistämisen odotetaan parantavan yksiköiden yhteenlaskettua tulosta noin 2 Me:lla vuodesta 2008 alkaen.

### Döktas

Döktas-divisioonan muodostavat Orhangazissa sijaitsevat rautavalimo ja konepaja sekä Manisassa sijaitsevat alumiinivalimo ja konepaja. Divisioonan tulosta katsauskaudella rasitti raaka-aineiden hinnannousu. Divisioonan liikevaihto katsauskaudella oli 61,5 Me (52,8 Me) ja liikevoitto 5,6 Me, 9,1 % liikevaihdosta (3,8 Me, 7,2 %). Divisioonan tilauskanta oli 42,3 Me (41,0 Me).

### Döktas Orhangazi

Döktasin Orhangazissa sijaitsevat rautavalimo ja konepaja toimittavat asennusvalmiita valukomponentteja lähinnä työkoneteollisuudelle ja kevyelle ajoneuvoteollisuudelle.

Döktas Orhangazin liikevaihto oli 41,3 Me (35,4 Me) ja liikevoitto oli 4,0 Me, 9,7 % liikevaihdosta (2,2 Me, 6,2 %).

### Döktas Manisa

Döktasin Manisassa sijaitsevat alumiinivalimo ja konepaja valmistavat pääosin alumiinisia painevalukomponentteja ja alumiinivanteita.

Döktas Manisan liikevaihto oli 20,2 Me (17,4 Me) ja liikevoitto oli 1,6 Me, 7,9 % liikevaihdosta (1,6 Me, 9,2 %).

### Muu liiketoiminta

Muu liiketoiminta sisältää palveluyhtiöt, Componenta Wirsbon takomot, Sherbrook-myyntiyhtiön, Componenta Pistonsin, sisäisten erien eliminoinnit, myydyin Componenta Albinin liiketoiminnan sekä osuuden myydystä osakkuusyhtiö Ulefos NV:stä.

Muun liiketoiminnan liikevoitto ilman kertaluontoisia eräiä tammi - maaliskuussa oli 1,4 Me (1,0 Me).



Componentan Ulefos NV AS:n osakkeiden kauppa vahvistettiin 28.2.2007. Kaupassa, joka allekirjoitettiin 16.2.2007, Componenta myi omistamansa 50 % Ulefosin osakkeista yhtiön toiselle omistajalle, Cappelen Holding AS:lle. Kauppahinta osakkeista oli noin 14,0 miljoonaa euroa. Componenta kirjasi kaupasta noin 6,4 miljoonan euron myyntivoiton.

### Osakepääoma ja osakkeet

Componenta Oyj:n osake noteerataan Helsingin Pörssin Pienet yhtiöt -listalla. Osakepääoma oli katsauskauden päättyessä 20,5 Me (19,3 Me). Osakkeen nimellisarvoa koskeva kohta poistettiin yhtiöjärjestyksestä 26.2.2007 pidetyn yhtiökokouksen päätöksellä. Osakkeen kurssi katsauskauden lopussa oli 11,01 euroa (6,13 euroa). Katsauskauden keskimääräinen kurssi oli 10,51 euroa, alin kurssi 8,49 euroa ja ylin kurssi 12,55 euroa. Osakkeen kannan markkina-arvo oli kauden lopussa 113,0 Me (59,0 Me) ja osakkeen suhteellinen vaihto katsauskaudella 14,6 % (14,9 %) osakkeista.

Varsinainen yhtiökokous päätti hallituksen esityksen mukaisesti jakaa vuodelta 2006 osinkoa 0,25 euroa osaketta kohti.

### Omien osakkeiden hankkiminen ja luovuttaminen

Hallitus voi 26.2.2007 pidetyn yhtiökokouksen valtuutuksen perusteella päättää enintään 1 000 000 oman osakkeen hankkimisesta yhtiön vapaalla omalla pääomalla.

Osakkeet hankitaan julkisessa kaupankäynnissä, minkä vuoksi hankinta tapahtuu muuten kuin osakkeenomistajien

omistamien osakkeiden suhteessa. Osakkeiden hankinta perustuu Componentan osakkeen markkinahintaan julkisessa kaupankäynnissä. Osakkeiden hankinnat toteutetaan Helsingin Pörssissä sen sääntöjen ja ohjeiden mukaisesti.

Hallitus ei voi toteuttaa valtuutusta omien osakkeiden hankkimisesta siltä osin kuin yhtiön tai sen tytäryhteisön hallussa tai panttina olevien omien osakkeiden yhteenlaskettu määrä ylittäisi hankinnan jälkeen 10 prosenttia kaikista osakkeista. Valtuutuksessa ei suljeta pois hallituksen oikeutta päättää suunnatusta hankinnasta.

Yhtiökokous valtuutti hallituksen päättämään osakkeiden, optio-oikeuksien ja muiden osakkeisiin oikeuttavien erityisten oikeuksien antamisesta seuraavin ehdoin:

1. Hallitus voi valtuutuksen perusteella päättää osakkeiden antamisesta sekä optio-oikeuksien ja osakeyhtiölain 10 luvun 1 pykälän mukaisten erityisten oikeuksien antamisesta siten, että valtuutuksen perusteella annettavien osakkeiden määrä on yhteensä enintään 2 000 000 osaketta. Valtuutuksessa ei suljeta pois hallituksen oikeutta päättää suunnatusta osakeannista.
2. Valtuutus on voimassa viisi vuotta yhtiökokouksen päätöksestä lukien.

### Investoinnit

Katsauskauden tuotannollisten investointien määrä oli 3,8 Me (2,3 Me), josta rahoitusleasing-investointien osuus oli 0,1 Me. Investointien nettorahavirta oli -19,2 Me (-1,4 Me). Katsauskauden alussa Componentan omistusosuus Döktasin osakkeista oli 68,6 %. Kauden aikana Componenta osti lisää osakkeita suoraan

Istanbulin pörssistä ja teki Turkin lakiin mukaisen lunastustarjouksen lopuista Döktasin osakkeista. Näiden toimenpiteiden tuloksena Componentan omistusosuus nousi 92,6 %:iin. Componenta käytti 1.1. - 31.3.2007 näihin ostoihin 38,3 Me.

### Hallitus ja johto

Componentan varsinainen yhtiökokous 26.2.2007 valitsi hallituksen jäseniksi Heikki Bergholmin, Heikki Lehtosen, Juhani Mäkisen, Marjo Raitavuon ja Matti Tikkakosken. Hallitus piti yhtiökokouksen jälkeen järjestäytymiskokouksen, jossa se valitsi keskuudestaan puheenjohtajaksi Heikki Bergholmin ja varapuheenjohtajaksi Juhani Mäkisen.

Konsernin johtoryhmän katsauskauden lopussa muodostivat toimitusjohtaja Heikki Lehtonen, Componenta Döktasin toimitusjohtaja Yaylalý Günay, Componenta Döktasin myyntijohtaja Hakan Göral, Valimot-divisioonan johtaja Olli Karhunen, talousjohtaja Matti Kivekäs, raskaiden ajoneuvojen myynti- ja tuotekehitysjohtaja Jari Leino, henkilöstöjohtaja Anu Mankki, konsernin myynti- ja tuotekehitysjohtaja Marc Omes, kehitysjohtaja Marko Sipola, Konepajat-divisioonan johtaja Michael Sjöberg ja viestintäpäällikkö Pirjo Aarniovuori.

### Henkilöstö

Konsernin keskimääräinen henkilöstömäärä katsauskauden aikana oli 4 235 (3 992). Konsernin henkilömäärä katsauskauden lopussa vuokratyövoima mukaan lukien oli 5 052 (4 955). Maantieteellisesti henkilöstö jakautui siten, että kau-



den lopussa Suomessa oli 22 % (21 %), Hollannissa 16 % (17 %), Turkissa 52 % (50 %) ja Ruotsissa 9 % (12 %) henkilöstöstä.

#### Lähiajan riskit ja epävarmuustekijät

Componenta-konsernin pääraaka-aineen romumetallin hinnanvaihtelut vaikuttavat konsernin tuotteiden katteisiin. Romumetallin hinnan noustessa raaka-aineen hinnannousua pystytään siirtämään asiakkaille toimitettaviin tuotteisiin viiveellä, ja siksi romumetallin hinnannousu pienentää hetkellisesti katteita. Romumetallin hinnan laskiessa konsernin katteet paranevat jonkin aikaa.

Konsernin valimoiden ja konepajojen sähkönkulutus aiheuttaa ostetun sähkön spot-hintariskin. Sähkön hinnan vaikutuksilta konsernin tulokseen suojaudutaan ostetuilla sähkötermiineillä. Konsernin tuotantolaitosten ennustetun seuraavan 12 kuukauden sähkönkulutuksen suojausasetavoite on 90 %, sitä seuraavan vuoden 60 % ja kolmannen vuoden 40 %. Kaupankäynti sähkötermiineillä on ulkoistettu. Sähkönhinnan nousu pyritään siirtämään asiakkaille erillisellä sähkölisällä.

Liiketoiminnasta aiheutuviin omaisuus-, keskeytys- ja vastuuvakuutusriskeihin on varauduttu asianmukaisin vakuutuksin.

Componenta-konsernin liiketoimintaan liittyviä rahoitusriskejä hallitaan Componentan hallituksen vahvistaman rahoituspolitiikan mukaisesti. Tavoitteena on suojata konsernia rahoitusmarkkinoilla tapahtuvilta epäsuotuisilta muutoksilta ja siten turvata omalta osaltaan konsernin tuloskehitys ja taloudellinen asema. Ra-

hoitusriskien hallinta on keskitetty konsernin rahoitusosastolle.

Componentalle syntyi Döktasin oston myötä merkittävä Turkin liira -positio. Yhtiö suojaa sekä translaatio- että transaktio-positiotaan rahoituspolitiikan mukaisesti. Suojauksesta huolimatta Turkin liiran muutokset suhteessa muihin valuuttoihin, erityisesti euroon, Yhdysvaltain dollariin sekä Iso-Britannian puntaan, voivat vaikuttaa yhtiön tulokseen lyhyellä aikavälillä.

Konsernilla ei ole merkittäviä saatavien luottoriskikeskittymiä. Katsauskauden tulokseen ei ole kirjattu merkittäviä luottotappioita.

Yhtiö ei ole osallisena sellaisissa merkittävisissä sopimuksissa, jotka tulevat voimaan tai joita voidaan muuttaa tai joiden voimassaolo voi päättyä, jos määräysvalta yhtiössä vaihtuu julkisen ostotarjouksen seurauksena.

#### Näkymät

Componentan näkymät vuodelle 2007 perustuvat yleisiin ulkoisiin suhdanneindikaattoreihin, asiakkaiden antamiin toimitusennusteisiin sekä Componentan tilauskertymään ja tilauskantaan.

Raskaiden ajoneuvojen komponenttien kysyntä vuoden 2007 ensimmäisellä vuosineljänneksellä on jatkunut hyvänä.

Työkoneteollisuuden, energia- ja voimansiirtoteollisuuden sekä koneenrakenusteollisuuden komponenttien kysyntä on kasvanut voimakkaasti ensimmäisellä vuosineljänneksellä edellisvuoden vastaavasta jaksosta.

Kysyntänäkymät konsernin asiakastoi- mialoilla ovat vuoden 2007 osalta hyvät.

Nouseva korkotaso ja epäedullinen valuuttakurssikehitys saattavat heikentää näkymiä vuoden aikana.

Componentan ja Döktasin toimintojen yhdistämisestä arvioidaan saatavan 10 Me:n synergiaedut vuoden 2008 loppuun mennessä. Osan synergioista odotetaan parantavan jo kuluvan vuoden tulosta. Karkkilan ja Heerlenin yksiköiden toiminnan tehostaminen jatkuu vuoden 2007 aikana. Yksiköiden liiketulosten odotetaan paranevan kuluvan vuoden aikana.

Sekä Componentan että Döktasin tilauskannat olivat katsauskauden lopussa edellisvuoden vastaavan ajankohdan tasolla.

Componenta-konsernin vuoden 2007 liikevaihdon odotetaan kasvavan ja tuloksen rahoituserien jälkeen ilman kertaluontoisia eräiä paranevan vuoden 2006 vastaviin pro forma -lukuihin verrattuna.

Helsinki 24. huhtikuuta 2007

COMPONENTA OYJ  
Hallitus

## Konsernin tuloslaskelma

Me	1.1.-31.3.2007	1.1.-31.3.2006	1.1.-31.12.2006
Liikevaihto	167,9	93,6	362,1
Liiketoiminnan muut tuotot	19,7	0,1	0,8
Liiketoiminnan kulut	-153,8	-84,4	-332,8
Poistot ja arvonalenemiset	-7,3	-4,3	-17,4
Osuus osakkuusyhtiöiden tuloksesta	0,1	0,2	1,8
Liikevoitto	26,6	5,3	14,5
% <i>liikevaihdosta</i>	15,8	5,7	4,0
Rahoitustuotot ja -kulut	-4,4	-2,2	-9,9
Tulos rahoituserien jälkeen	22,2	3,1	4,6
% <i>liikevaihdosta</i>	13,2	3,3	1,3
Verot	-0,5	-0,9	-1,1
Tilikauden tulos	21,7	2,2	3,5
Tilikauden tuloksen jakautuminen			
Emoyhtiön omistajille	20,9	2,2	3,5
Vähemmistölle	0,9	0,0	0,0
	21,7	2,2	3,5
Emoyhtiön omistajille kuuluvasta voitosta laskettu osakekohtainen tulos:			
- laimentamaton, e	2,06	0,23	0,36
- laimennusvaikutuksella oikaistu, e	1,52	0,21	0,36

## Konsernin tuloslaskelma ilman kertaluontoisia eriä

Me	1.1.-31.3.2007	1.1.-31.3.2006	1.1.-31.12.2006
Liikevaihto	167,9	93,6	362,1
Liiketoiminnan muut tuotot	0,3	0,1	0,8
Liiketoiminnan kulut	-148,8	-84,4	-332,6
Poistot ja arvonalenemiset	-5,7	-4,3	-17,2
Osuus osakkuusyhtiöiden tuloksesta	0,1	0,2	1,8
Liikevoitto	13,7	5,3	14,9
% <i>liikevaihdosta</i>	8,1	5,7	4,1
Rahoitustuotot ja -kulut	-4,4	-2,2	-9,9
Tulos rahoituserien jälkeen	9,3	3,1	5,0
% <i>liikevaihdosta</i>	5,5	3,3	1,4

## Konsernin pro forma -tuloslaskelma

Me	1.1.-31.3.2007	1.1.-31.3.2006	1.1.-31.12.2006
Liikevaihto	167,9	152,3	602,3
Liiketoiminnan muut tuotot	19,7	0,5	1,7
Liiketoiminnan kulut	-153,8	-137,5	-542,0
Poistot ja arvonalenemiset	-7,3	-6,0	-23,7
Osuus osakkuusyhtiöiden tuloksesta	0,1	0,2	1,8
Liikevoitto	26,6	9,6	40,0
% <i>liikevaihdosta</i>	15,8	6,3	6,6
Rahoitustuotot ja -kulut	-4,4	-4,2	-4,6
Tulos rahoituserien jälkeen	22,2	5,4	35,5
% <i>liikevaihdosta</i>	13,2	3,5	5,9
Verot	-0,5	-1,1	-5,9
Tilikauden tulos	21,7	4,3	29,6
Tilikauden tuloksen jakautuminen			
Emoyhtiön omistajille	20,9	4,0	27,2
Vähemmistölle	0,9	0,3	2,4
	21,7	4,3	29,6
Emoyhtiön omistajille kuuluvasta voitosta laskettu osakekohtainen tulos:			
- laimentamaton, e	2,06	0,44	2,80

## Konsernin pro forma -tuloslaskelma ilman kertaluontoisia eriä

Me	1.1.-31.3.2007	1.1.-31.3.2006	1.1.-31.12.2006
Liikevaihto	167,9	152,3	602,3
Liiketoiminnan muut tuotot	0,3	0,5	1,7
Liiketoiminnan kulut	-148,8	-137,5	-541,9
Poistot ja arvonalenemiset	-5,7	-6,0	-23,5
Osuus osakkuusyhtiöiden tuloksesta	0,1	0,2	1,8
Liikevoitto	13,7	9,6	40,4
% liikevaihdosta	8,1	6,3	6,7
Rahoitustuotot ja -kulut	-4,4	-4,2	-18,8
Tulos rahoituserien jälkeen	9,3	5,4	21,7
% liikevaihdosta	5,5	3,5	3,6
Verot	-2,3	-1,1	-5,1
Tilikauden tulos	7,0	4,3	16,6
Tilikauden tuloksen jakautuminen			
Emoyhtiön omistajille	6,2	4,0	15,2
Vähemmistölle	0,9	0,3	1,4
	7,0	4,3	16,6
Emoyhtiön omistajille kuuluvasta voitosta laskettu osakekohtainen tulos:			
- laimentamaton, e	0,69	0,44	1,56

## Konsernin tase

Me	31.3.2007	31.3.2006	31.12.2006
<b>Varat</b>			
Pitkäaikaiset varat			
Aineettomat hyödykkeet	1,9	2,2	2,0
Liikearvo	55,7	0,5	43,4
Sijoituskiinteistöt	1,8	1,9	1,9
Aineelliset hyödykkeet	205,2	160,3	213,7
Osuudet osakkuusyhtiöissä	0,3	6,6	7,4
Saamiset	5,2	0,9	1,0
Muut sijoitukset	0,5	0,5	0,5
Laskennalliset verosaamiset	8,5	8,2	8,2
Pitkäaikaiset varat yhteensä	279,1	181,2	278,2
Lyhytaikaiset varat			
Vaihto-omaisuus	72,5	39,2	78,5
Saamiset	113,4	50,3	95,9
Rahavarat	20,1	2,9	15,3
Lyhytaikaiset varat yhteensä	206,0	92,4	189,7
<b>Varat yhteensä</b>	<b>485,1</b>	<b>273,6</b>	<b>467,9</b>
<b>Oma pääoma ja velat</b>			
Oma pääoma			
Osakepääoma	20,5	19,3	20,0
Muu oma pääoma	54,8	32,4	35,1
Emoyhtiön omistajille kuuluva oma pääoma	75,3	51,7	55,2
Vähemmistöosuus	7,2	0,1	32,2
Oma pääoma yhteensä	82,5	51,8	87,3
Velat			
Pitkäaikaiset			
Pääomalaina	56,9	31,8	61,5
Korolliset velat	85,6	57,8	94,4
Korottomat velat	0,0	0,1	0,1
Varaukset	0,5	0,6	1,2
Laskennallinen verovelka	1,6	1,1	3,2
Lyhytaikaiset			
Pääomalaina	3,0	2,9	2,9
Korolliset velat	145,2	53,1	107,8
Korottomat velat	98,3	73,9	102,4
Tuloverovelat	0,5	-	2,0
Varaukset	10,9	0,5	4,9
Velat yhteensä	402,5	221,8	380,6
<b>Oma pääoma ja velat yhteensä</b>	<b>485,1</b>	<b>273,6</b>	<b>467,9</b>



## Konsernin rahavirtalaskelma

Me	1.1.-31.3.2007	1.1.-31.3.2006	1.1.-31.12.2006
<b>Liiketoiminnan rahavirta</b>			
Tilikauden tulos rahoituserien jälkeen	22,2	3,1	4,6
Poistot ja arvonalennukset	7,3	4,3	17,4
Rahoituksen tuotot ja kulut	4,4	2,2	9,9
Muut tuotot ja kulut sekä muut korjaukset	-14,2	3,8	0,2
Käyttöpääoman muutokset	-15,5	-6,5	1,6
<b>Liiketoiminnan rahavirta ennen rahoituseriä ja veroja</b>	<b>4,1</b>	<b>6,9</b>	<b>33,7</b>
Saadut ja maksetut korot ja osinkotuotot	-3,3	-2,3	-7,6
Maksetut verot	-1,2	0,0	0,0
<b>Liiketoiminnan nettorahavirta</b>	<b>-0,3</b>	<b>4,6</b>	<b>26,2</b>
<b>Investointien rahavirta</b>			
Investoinnit aineellisiin ja aineettomiin hyödykkeisiin	-4,0	-1,4	-7,0
Aineellisten ja aineettomien hyödykkeiden myynti	0,0	0,0	0,1
Muut investoinnit ja myönnettyt lainat	-4,7	0,0	
Muut luovutustulot ja lainasaamisten takaisinmaksut	27,9	0,0	
Tytäryritysten hankinta vähennettynä hankintahetken rahavarolla	-38,3		-97,4
<b>Investointien nettorahavirta</b>	<b>-19,2</b>	<b>-1,4</b>	<b>-104,2</b>
<b>Rahoituksen rahavirta</b>			
Maksetut osingot	-3,3	0,0	0,0
Osakeannista saadut maksut ( vvk)	2,2	0,0	1,6
Vaihtovelkakirjalainan oman pääoman osuuden lisäys (+)/vähennys (-)		0,0	2,2
Rahoitusleasingvelkojen maksut	-0,5	-0,5	-2,2
Lyhytaikaisten lainojen lisäys (+)/vähennys (-)	31,1	-1,4	26,1
Pitkäaikaisten lainojen lisäys (+)/vähennys (-)	-5,3	-3,7	60,4
<b>Rahoituksen nettorahavirta</b>	<b>24,2</b>	<b>-5,6</b>	<b>88,1</b>
<b>Rahavarojen lisäys (+)/vähennys (-)</b>	<b>4,8</b>	<b>-2,4</b>	<b>10,0</b>
Rahavarat tilikauden alussa	15,3	5,3	5,3
Rahavarat tilikauden lopussa	20,1	2,9	15,3
<b>Muutos tilikauden aikana</b>	<b>4,8</b>	<b>-2,4</b>	<b>10,0</b>

## Laskelma konsernin oman pääoman muutoksista

Me	Osake- pääoma	Yli- kurssi- rahasto	Muut rahastot	Muut erät	Kertyneet voitto- varat	Yhteensä	Vähem- mistö- osuus	Oma pääoma yhteensä
<b>Oma pääoma 1.1.2006</b>	19,3	11,6	2,4	0,1	15,3	48,5	0,1	48,6
Johdannaiset			1,1			1,1		1,1
Muut muutokset				-0,1		-0,1		-0,1
Osakepääoman korotus, optiot	0,0	0,0				0,0		0,0
Vvk-lainan oman pääoman osuus			0,0			0,0		0,0
Tilikauden voitto					2,2	2,2	0,0	2,2
<b>Oma pääoma 31.3.2006</b>	19,3	11,6	3,5	-0,1	17,5	51,7	0,1	51,8

Me	Osake- pääoma	Yli- kurssi- rahasto	Muut rahastot	Muut erät	Kertyneet voitto- varat	Yhteensä	Vähem- mistö- osuus	Oma pääoma yhteensä
<b>Oma pääoma 1.1.2007</b>	20,0	12,4	3,4	0,1	19,1	55,2	32,2	87,3
Johdannaiset			-0,5			-0,5		-0,5
Muut muutokset				0,4		0,4		0,4
Osingonjako					-2,5	-2,5	-0,8	-3,3
Osakepääoman korotus, vvk-laina	0,5	1,7				2,2		2,2
Vvk-lainan oman pääoman osuus			-0,3			-0,3		-0,3
Vähemmistöosuuden muutokset						0,0	-25,0	-25,0
Tilikauden voitto					20,9	20,9	0,9	21,7
<b>Oma pääoma 31.3.2007</b>	20,5	14,1	2,6	0,5	37,5	75,3	7,2	82,5

## Tunnusluvut

	31.3.2007	31.3.2006	31.12.2006	pro forma 31.12.2006
Omavaraisuusaste, %	17,0	18,9	18,7	-
Oma pääoma/osake, e	7,33	5,37	5,50	-
Sijoitettu pääoma kauden lopussa	373,1	197,3	354,0	-
Sijoitetun pääoman tuotto, %	29,6	11,5	6,6	11,3
Sijoitetun pääoman tuotto, % ilman kertaluontoisia eriä	15,4	11,5	-	11,4
Oman pääoman tuotto, %	102,4	17,9	6,0	33,9
Oman pääoman tuotto, % ilman kertaluontoisia eriä	33,1	17,9	-	19,0
Korolliset nettovelat, pääomalaina velkana, Me	270,5	142,6	251,4	-
Net gearing, %, pääomalaina velkana	327,8	275,1	287,8	-
Tilaukanta, Me	104,7	65,5	101,0	95,4
Bruttoinvestoinnit ilman rahoitusleasinginvestointeja, Me	42,5	1,8	118,4	-
Bruttoinvestoinnit sis. rahoitusleasing, Me	42,6	2,3	123,6	-
Henkilöstö keskimäärin kauden aikana	4 235	2 140	2 196	-
Henkilöstö kauden lopussa	4 132	2 133	4 316	-
Viennin ja ulkomaantoimintojen osuus liikevaihdosta, %	88,9	86,3	82,4	-
Vastuusitoumukset, Me	192,2	100,2	190,1	-
Laimentamaton osakekohtainen tulos, e	2,06	0,23	0,36	-
Laimennusvaikutuksella oikaistu osakekohtainen tulos, e	1,52	0,23	0,36	-

## Aineellisten hyödykkeiden ja liikearvon muutokset

Me	1-3/2007	1-3/2006	1-12/2006
<b>Aineellisten hyödykkeiden muutokset</b>			
<b>Hankintameno kauden alussa</b>	<b>513,7</b>	<b>339,4</b>	<b>339,4</b>
Muuntoerot	-0,1	-0,3	2,5
Lisäykset	4,2	2,1	175,3
Tytäryritysten myynti	-15,1	-	-
Vähennykset	-1,2	-0,1	-3,5
<b>Hankintameno kauden lopussa</b>	<b>500,8</b>	<b>341,0</b>	<b>513,7</b>
<b>Kertyneet poistot kauden alussa</b>	<b>-300,0</b>	<b>-176,8</b>	<b>-176,8</b>
Muuntoerot	0,3	0,2	-1,4
Lisäysten kertyneet poistot	0,1	0,0	-108,0
Vähennysten ja siirtojen kertyneet poistot	0,5	0,0	3,1
Yritysmyyntien kertyneet poistot	10,6	-	-
Tilikauden poistot ja arvonalennukset	-7,1	-4,1	-16,8
<b>Kertyneet poistot kauden lopussa</b>	<b>-295,5</b>	<b>-180,8</b>	<b>-300,0</b>
<b>Tasearvo kauden lopussa</b>	<b>205,2</b>	<b>160,3</b>	<b>213,7</b>
<b>Liikearvo</b>			
<b>Hankintameno kauden alussa</b>	<b>45,7</b>	<b>2,8</b>	<b>2,8</b>
Lisäykset	11,9	-	42,9
Muuntoero	0,4	-	-
<b>Hankintameno kauden lopussa</b>	<b>58,0</b>	<b>2,8</b>	<b>45,7</b>
<b>Kertyneet poistot kauden alussa</b>	<b>-2,3</b>	<b>-2,3</b>	<b>-2,3</b>
<b>Kertyneet poistot kauden lopussa</b>	<b>-2,3</b>	<b>-2,3</b>	<b>-2,3</b>
<b>Tasearvo kauden lopussa</b>	<b>55,7</b>	<b>0,5</b>	<b>43,4</b>

## Segmentit

### ENSISIJAINEN SEGMENTTI

<b>Valimot, Me</b>	<b>31.3.2007</b>	<b>31.3.2006</b>	<b>31.12.2006</b>
Varat	130,8	132,7	135,1
Velat	35,2	43,3	40,4
Investoinnit sis. rahoitusleasing	0,8	0,5	4,3
Poistot	2,2	2,9	11,2

<b>Konepajat, Me</b>	<b>31.3.2007</b>	<b>31.3.2006</b>	<b>31.12.2006</b>
Varat	58,0	49,0	53,9
Velat	26,4	24,8	23,3
Investoinnit sis. rahoitusleasing	1,4	0,7	5,4
Poistot	0,9	0,8	3,4

<b>Döktas, Me</b>	<b>31.3.2007</b>	<b>31.3.2006</b>	<b>31.12.2006</b>
Varat	203,3	-	182,3
Velat	28,7	-	28,6
Investoinnit sis. rahoitusleasing	1,6	-	-
Poistot	1,6	-	-

### TOISSIJAINEN SEGMENTTI

<b>Pohjoismaat, Me</b>	<b>31.3.2007</b>	<b>31.3.2006</b>	<b>31.12.2006</b>
Varat	187,4	197,3	194,1
Investoinnit sis. rahoitusleasing	3,3	2,1	10,2

<b>Muut Euroopan maat, Me</b>	<b>31.3.2007</b>	<b>31.3.2006</b>	<b>31.12.2006</b>
Varat	272,8	76,3	273,9
Investoinnit sis. rahoitusleasing	39,3	0,2	1,9

## Konsernin kehitys

### LIKEVAIHTO MARKKINA-ALUEITTAIN

<b>Me</b>	<b>1-12/2006</b>	<b>1-3/2006</b>	<b>1-3/2007</b>
Pohjoismaat	177,1	45,6	53,7
Muu Eurooppa	162,6	42,1	106,7
Muut maat	22,5	5,9	7,4
<b>Yhteensä</b>	<b>362,1</b>	<b>93,6</b>	<b>167,9</b>

### LIKEVAIHDON KEHITYS MARKKINA-ALUEITTAIN

<b>Me</b>	<b>Q1/06</b>	<b>Q2/06</b>	<b>Q3/06</b>	<b>Q4/06</b>	<b>Q1/07</b>
Pohjoismaat	45,6	47,3	35,4	48,8	53,7
Muu Eurooppa	42,1	42,2	37,1	41,2	106,7
Muut maat	5,9	5,1	5,9	5,5	7,4
<b>Yhteensä</b>	<b>93,6</b>	<b>94,6</b>	<b>78,4</b>	<b>95,5</b>	<b>167,9</b>

### KONSERNIN KEHITYS

<b>Me</b>	<b>1-12/2006</b>	<b>1-3/2006</b>	<b>1-3/2007</b>
Liikevaihto	362,1	93,6	167,9
Liikevoitto	14,5	5,3	26,6
Nettorahoituskulut	-9,9	-2,2	-4,4
Tulos rahoituserien jälkeen	4,6	3,1	22,2

KONSERNIN KEHITYS LIIKETOIMINTADIVISIOONITTAIN

<b>Liikevaihto, Me</b>	<b>1-12/2006</b>	<b>1-3/2006</b>	<b>1-3/2007</b>
Valimot	224,5	57,5	63,1
Konepajat	137,9	35,4	41,2
Döktas	-	-	61,5
Muu liiketoiminta ja sisäiset erät	-0,3	0,7	2,1
<b>Componenta yhteensä</b>	<b>362,1</b>	<b>93,6</b>	<b>167,9</b>

<b>Liikevoitto, Me</b>	<b>1-12/2006</b>	<b>1-3/2006</b>	<b>1-3/2007</b>
Valimot	6,6	2,9	5,2
Konepajat	5,8	1,8	1,5
Döktas	-	-	5,6
Muu liiketoiminta ja sisäiset erät	2,1	0,5	14,3
<b>Componenta yhteensä</b>	<b>14,5</b>	<b>5,3</b>	<b>26,6</b>

<b>Tilaukanta, Me</b>	<b>12/2006</b>	<b>3/2006</b>	<b>3/2007</b>
Valimot ja konepajat	52,0	52,6	51,4
Döktas	34,7	-	42,3
Muu liiketoiminta	14,3	12,9	11,0
<b>Componenta yhteensä</b>	<b>101,0</b>	<b>65,5</b>	<b>104,7</b>

KONSERNIN KEHITYS NELJÄNNESVUOSITTAIN

<b>Me</b>	<b>Q1/06</b>	<b>Q2/06</b>	<b>Q3/06</b>	<b>Q4/06</b>	<b>Q1/07</b>
Liikevaihto	93,6	94,6	78,4	95,5	167,9
Liikevoitto	5,3	6,6	-1,2	3,8	26,6
Nettorahoituskulut	-2,2	-2,5	-2,3	-3,0	-4,4
Tulos rahoituserien jälkeen	3,1	4,1	-3,4	0,9	22,2

LIIKETOIMINTADIVISIOONIEN KEHITYS NELJÄNNESVUOSITTAIN

<b>Liikevaihto, Me</b>	<b>Q1/06</b>	<b>Q2/06</b>	<b>Q3/06</b>	<b>Q4/06</b>	<b>Q1/07</b>
Valimot	57,5	61,2	49,1	56,8	63,1
Konepajat	35,4	35,1	30,7	36,7	41,2
Döktas	-	-	-	-	61,5
Muu liiketoiminta ja sisäiset erät	0,7	-1,7	-1,4	2,1	2,1
<b>Componenta yhteensä</b>	<b>93,6</b>	<b>94,6</b>	<b>78,4</b>	<b>95,5</b>	<b>167,9</b>

<b>Liikevoitto, Me</b>	<b>Q1/06</b>	<b>Q2/06</b>	<b>Q3/06</b>	<b>Q4/06</b>	<b>Q1/07</b>
Valimot	2,9	4,2	-2,1	1,6	5,2
Konepajat	1,8	1,5	0,6	1,8	1,5
Döktas	-	-	-	-	5,6
Muu liiketoiminta ja sisäiset erät	0,5	0,8	0,3	0,5	14,3
<b>Componenta yhteensä</b>	<b>5,3</b>	<b>6,6</b>	<b>-1,2</b>	<b>3,8</b>	<b>26,6</b>

<b>Tilaukanta kauden lopussa, Me</b>	<b>Q1/06</b>	<b>Q2/06</b>	<b>Q3/06</b>	<b>Q4/06</b>	<b>Q1/07</b>
Valimot ja konepajat	52,6	48,9	50,0	52,0	51,4
Döktas	-	-	-	34,7	42,3
Muu liiketoiminta	12,9	12,7	14,9	14,3	11,0
<b>Componenta yhteensä</b>	<b>65,5</b>	<b>61,6</b>	<b>64,9</b>	<b>101,0</b>	<b>104,7</b>

KONSERNIN KEHITYS ILMAN KERTALUONTOISIA ERIÄ

<b>Me</b>	<b>1-12/2006</b>	<b>1-3/2006</b>	<b>1-3/2007</b>
Liikevaihto	362,1	93,6	167,9
Liikevoitto	14,9	5,3	13,7
Nettorahoituskulut	-9,9	-2,2	-4,4
Tulos rahoituserien jälkeen	5,0	3,1	9,3

KONSERNIN KEHITYS LIIKETOIMINTADIVISIOONITTAIN ILMAN KERTALUONTOISIA ERIÄ

<b>Liikevoitto, Me</b>	<b>1-12/2006</b>	<b>1-3/2006</b>	<b>1-3/2007</b>
Valimot	6,6	2,9	5,2
Konepajat	5,8	1,8	1,5
Döktas	-	-	5,6
Muu liiketoiminta ja sisäiset erät	2,5	0,5	1,4
<b>Componenta yhteensä</b>	<b>14,9</b>	<b>5,3</b>	<b>13,7</b>

KONSERNIN KEHITYS NELJÄNNESVUOSITTAIN ILMAN KERTALUONTOISIA ERIÄ

Me	Q1/06	Q2/06	Q3/06	Q4/06	Q1/07
Liikevaihto	93,6	94,6	78,4	95,5	167,9
Liikevoitto	5,3	6,6	-1,2	4,2	13,7
Nettorahoituskulut	-2,2	-2,5	-2,3	-3,0	-4,4
Tulos rahoituserien jälkeen	3,1	4,1	-3,4	1,2	9,3

LIIKETOIMINTADIVISIOONIEN KEHITYS NELJÄNNESVUOSITTAIN ILMAN KERTALUONTOISIA ERIÄ

Liikevoitto, Me	Q1/06	Q2/06	Q3/06	Q4/06	Q1/07
Valimot	2,9	4,2	-2,1	1,6	5,2
Konepajat	1,8	1,5	0,6	1,8	1,5
Döktas	-	-	-	-	5,6
Muu liiketoiminta ja sisäiset erät	0,5	0,8	0,3	0,8	1,4
<b>Componenta yhteensä</b>	<b>5,3</b>	<b>6,6</b>	<b>-1,2</b>	<b>4,2</b>	<b>13,7</b>

## Konsernin kehitys, pro forma -luvut

LIKEVAIHTO MARKKINA-ALUEITTAIN, PRO FORMA

Me	1-12/2006	1-3/2006	1-3/2007
Pohjoismaat	177,9	45,9	53,7
Muu Eurooppa	395,0	98,9	106,7
Muut maat	29,4	7,5	7,4
<b>Yhteensä</b>	<b>602,3</b>	<b>152,3</b>	<b>167,9</b>

LIKEVAIHDON KEHITYS MARKKINA-ALUEITTAIN, PRO FORMA

Me	Q1/06	Q2/06	Q3/06	Q4/06	Q1/07
Pohjoismaat	45,9	47,5	35,6	48,9	53,7
Muu Eurooppa	98,9	101,6	93,4	101,1	106,7
Muut maat	7,5	7,1	7,4	7,4	7,4
<b>Yhteensä</b>	<b>152,3</b>	<b>156,2</b>	<b>136,4</b>	<b>157,4</b>	<b>167,9</b>

KONSERNIN KEHITYS, PRO FORMA

Me	1-12/2006	1-3/2006	1-3/2007
Liikevaihto	602,3	152,3	167,9
Liikevoitto	40,0	9,6	26,6
Nettorahoituskulut	-4,7	-4,2	-4,4
Tulos rahoituserien jälkeen	35,5	5,4	22,2

KONSERNIN KEHITYS LIIKETOIMINTADIVISIOONITTAIN, PRO FORMA

Liikevaihto, Me	1-12/2006	1-3/2006	1-3/2007
Valimot	224,5	57,5	63,1
Konepajat	137,9	35,4	41,2
Döktas	218,2	52,8	61,5
Muu liiketoiminta ja sisäiset erät	21,9	6,6	2,1
<b>Componenta yhteensä</b>	<b>602,3</b>	<b>152,3</b>	<b>167,9</b>

Liikevoitto, Me	1-12/2006	1-3/2006	1-3/2007
Valimot	6,6	2,9	5,2
Konepajat	5,8	1,8	1,5
Döktas	24,2	3,8	5,6
Muu liiketoiminta ja sisäiset erät	3,4	1,0	14,3
<b>Componenta yhteensä</b>	<b>40,0</b>	<b>9,6</b>	<b>26,6</b>

Tilaukanta, Me	12/2006	3/2006	3/2007
Valimot ja konepajat	52,0	52,6	51,4
Döktas	34,7	41,0	42,3
Muu liiketoiminta	8,8	10,0	11,0
<b>Componenta yhteensä</b>	<b>95,4</b>	<b>103,6</b>	<b>104,7</b>

KONSERNIN KEHITYS NELJÄNNESVUOSITTAIN, PRO FORMA

Me	Q1/06	Q2/06	Q3/06	Q4/06	Q1/07
Liikevaihto	152,3	156,2	136,4	157,4	167,9
Liikevoitto	9,6	15,1	4,9	10,4	26,6
Nettorahoituskulut	-4,2	-5,0	-3,8	8,6	-4,4
Tulos rahoituserien jälkeen	5,4	10,1	1,1	19,0	22,2

LIIKETOIMINTADIVISIOONIEN KEHITYS NELJÄNNESVUOSITTAIN, PRO FORMA

Liikevaihto, Me	Q1/06	Q2/06	Q3/06	Q4/06	Q1/07
Valimot	57,5	61,2	49,1	56,8	63,1
Konepajat	35,4	35,1	30,7	36,7	41,2
Döktas	52,8	56,0	52,3	57,1	61,5
Muu liiketoiminta ja sisäiset erät	6,6	4,0	4,3	7,0	2,1
<b>Componenta yhteensä</b>	<b>152,3</b>	<b>156,2</b>	<b>136,4</b>	<b>157,4</b>	<b>167,9</b>

Liikevoitto, Me	Q1/06	Q2/06	Q3/06	Q4/06	Q1/07
Valimot	2,9	4,2	-2,1	1,6	5,2
Konepajat	1,8	1,5	0,6	1,8	1,5
Döktas	3,8	8,2	5,9	6,3	5,6
Muu liiketoiminta ja sisäiset erät	1,0	1,1	0,4	0,8	14,3
<b>Componenta yhteensä</b>	<b>9,6</b>	<b>15,1</b>	<b>4,9</b>	<b>10,4</b>	<b>26,6</b>

Tilaukanta kauden lopussa, Me	Q1/06	Q2/06	Q3/06	Q4/06	Q1/07
Valimot ja konepajat	52,6	48,9	50,0	52,0	51,4
Döktas	41,0	33,0	38,0	34,7	42,3
Muu liiketoiminta	10,0	10,1	12,7	8,8	11,0
<b>Componenta yhteensä</b>	<b>103,6</b>	<b>92,0</b>	<b>100,7</b>	<b>95,4</b>	<b>104,7</b>

KONSERNIN KEHITYS ILMAN KERTALUONTOISIA ERIÄ, PRO FORMA

Me	1-12/2006	1-3/2006	1-3/2007
Liikevaihto	602,3	152,3	167,9
Liikevoitto	40,4	9,6	13,7
Nettorahoituskulut	-18,8	-4,2	-4,4
Tulos rahoituserien jälkeen	21,7	5,4	9,3

KONSERNIN KEHITYS LIIKETOIMINTADIVISIOONITTAIN ILMAN KERTALUONTOISIA ERIÄ, PRO FORMA

Liikevoitto, Me	1-12/2006	1-3/2006	1-3/2007
Valimot	6,6	2,9	5,2
Konepajat	5,8	1,8	1,5
Döktas	24,2	3,8	5,6
Muu liiketoiminta ja sisäiset erät	3,7	1,0	1,4
<b>Componenta yhteensä</b>	<b>40,4</b>	<b>9,6</b>	<b>13,7</b>

KONSERNIN KEHITYS NELJÄNNESVUOSITTAIN ILMAN KERTALUONTOISIA ERIÄ, PRO FORMA

Me	Q1/06	Q2/06	Q3/06	Q4/06	Q1/07
Liikevaihto	152,3	156,2	136,4	157,4	167,9
Liikevoitto	9,6	15,1	4,9	10,7	13,7
Nettorahoituskulut	-4,2	-5,0	-3,8	-5,5	-4,4
Tulos rahoituserien jälkeen	5,4	10,1	1,1	5,2	9,3

LIIKETOIMINTADIVISIOONIEN KEHITYS NELJÄNNESVUOSITTAIN ILMAN KERTALUONTOISIA ERIÄ, PRO FORMA

Liikevoitto, Me	Q1/06	Q2/06	Q3/06	Q4/06	Q1/07
Valimot	2,9	4,2	-2,1	1,6	5,2
Konepajat	1,8	1,5	0,6	1,8	1,5
Döktas	3,8	8,2	5,9	6,3	5,6
Muu liiketoiminta ja sisäiset erät	1,0	1,1	0,4	1,1	1,4
<b>Componenta yhteensä</b>	<b>9,6</b>	<b>15,1</b>	<b>4,9</b>	<b>10,7</b>	<b>13,7</b>

## Suurimmat osakkeenomistajat 31.3.2007

Osakkaan nimi		Osakkeet	Osuus äänivallasta
1 Lehtonen Heikki		3 894 077	37,93 %
Cabana Trade S.A.	3 676 731		
Oy Högfors-Trading Ab	217 346		
2 Etra-Invest Oy Ab		2 224 750	21,67 %
3 Inkinen Simo-Pekka		557 876	5,43 %
Inkinen Simo-Pekka	538 386		
Nahkionkosken Voimalaitos Ky	16 490		
Väli-Gunnarla Avoin Yhtiö	3 000		
4 OP-Suomi Pienyhtiöt		292 179	2,85 %
5 Keskinäinen Eläkevakuutusyhtiö Ilmarinen		257 600	2,51 %
6 Lehtonen Anna-Maria		178 823	1,74 %
7 Nordea Henkivakuutus Suomi Oyj		155 016	1,51 %
8 Sijoitusrahasto Mandatum Suomi kasvuosake		120 500	1,17 %
9 Laakkonen Mikko		120 000	1,17 %
10 Bergholm Heikki		113 490	1,11 %
Hallintarekisteröidyt osakkeet		281 357	2,74 %
Muut osakkaat		2 069 830	20,16 %
Yhteensä		10 265 498	100,00 %

Hallituksen jäsenten omistusosuus on 39,1 %. Kaikilla osakkeilla on yhtäläinen äänioikeus.

Jos kaikki vaihtovelkakirjat konvertoidaan osakkeiksi, hallituksen jäsenten omistusosuus muuttuu 30,5 %:iin.

# COMPONENTA

COMPONENTA OYJ  
Panuntie 4, 00610 Helsinki  
puh 010 403 00 • fax 010 403 2721  
[www.componenta.com](http://www.componenta.com)