




2014



Vuosikertomus

**ASPOCOMP**

## Sisällysluettelo

Tietoja osakkeenomistajille .....	4
Taloudelliset julkaisut .....	4
Yhtiökokous .....	4
Osingonmaksu.....	4
Muutokset yhteystiedoissa.....	4
Sisäpiirirekisteri .....	4
Vuosikooste 2014.....	5
Toimitusjohtajan katsaus.....	6
Hallituksen toimintakertomus .....	7
Tunnusluvut 2014 lyhyesti .....	7
Liikevaihto ja tulos .....	7
Investoinnit ja tuotekehitys.....	9
Rahavirta ja rahoitus .....	9
Laskennallinen verosaaminen.....	9
Henkilöstö .....	10
Muutokset johdossa.....	10
Muutokset konsernin strategiassa ja rakenteessa .....	10
Ympäristö.....	10
Yhtiökokous 2014.....	11
Hallitus, hallitukselle myönnetyt valtuudet.....	11
Johto ja tilintarkastaja .....	12
Selvitys hallinto- ja ohjausjärjestelmästä .....	12
Osake ja omistusrakenne .....	12
Osakevaihto ja -kurssi .....	12
Omistusrakenne .....	13
Osakkeenomistajat.....	14
Liputukset .....	14
Aspocompin liiketoiminta.....	15
Tulevaisuuden näkymät .....	15
Arvio lähiajan liiketoiminnan riskeistä .....	15
Riippuvuus avainasiakkaista .....	15
Markkinoiden kehitys .....	15
Maksuvalmius- ja rahoitus .....	16
Hallituksen esitys jakokelpoisia varoja koskeviksi toimenpiteiksi ja yhtiökokous.....	16
Tilikauden jälkeiset tapahtumat .....	16
Konsernin tunnusluvut 2014 - 2010 .....	17
Konsernin laaja tuloslaskelma (IFRS).....	19
Konsernitase (IFRS) .....	20
Laskelma konsernin oman pääoman muutoksista (IFRS) .....	21
Konsernin rahavirtalaskelma (IFRS).....	22
Konsernitiilin päätöksen liitetiedot .....	22
Yhteisön perustiedot .....	22
Konsernitiilin päätöksen laadintaperiaatteet.....	23
Laatimisperusta.....	23
Laatimisperiaatteet.....	23
Liitetiedot .....	33
Emoyhtiön tuloslaskelma (FAS).....	54
Emoyhtiön tase (FAS) .....	55
Emoyhtiön rahavirtalaskelma (FAS) .....	56
Emoyhtiön tilin päätöksen liitetiedot .....	57
Laatimisperiaatteet .....	57
Aineelliset ja aineettomat hyödykkeet.....	57
Rahoitusomaisuus .....	57
Liikevaihto.....	57
Tutkimus ja kehitysmenot .....	57
Satunnaiset tuotot ja kulut.....	57

Varaukset .....	57
Eläkejärjestelyt .....	57
Ulkomaanrahanmääräiset erät .....	57
Verot .....	57
Emoyhtiön tilinpäätöksen liitetiedot .....	58
Tilinpäätöksen ja toimintakertomuksen allekirjoitukset .....	65
Tilintarkastuskertomus .....	66
Selvitys hallinto- ja ohjausjärjestelmästä 2014 .....	67
Säätely-ympäristö .....	67
Yhtiön rakenne ja hallintoelimet .....	67
Yhtiökokous .....	67
Hallitus .....	68
Valiokunnat .....	68
Toimitusjohtaja .....	69
Johtoryhmä .....	70
Taloudelliseen raportointiprosessiin liittyvät sisäisen valvonnan ja riskienhallinnan järjestelmät ..	70
Riskienhallinta .....	70
Sisäisen valvonnan järjestelmät .....	71
Ulkoinen tarkastus .....	72
Sisäpiirihallinto .....	73
Hallitus .....	74
Johtoryhmä .....	75
Palkka- ja palkkioselvitys 2014 .....	76
Hallituksen palkkiot .....	76
Toimitusjohtajan ja johtoryhmän palkat ja palkkiot .....	76
Kannustinjärjestelmät .....	77
Optio-ohjelma 2014 .....	77
Osakepalkkiojärjestelmä 2012-2015 .....	77
Osakeomistusjärjestelmä 2012 .....	78
Voittopalkkiojärjestelmä 2008- .....	78
Sijoittajasuhteet .....	79
Yhteystiedot .....	79

## Tietoja osakkeenomistajille

### TALOUDELLISET JULKAISUT

Aspocomp Group Oyj julkaisee osavuositarkastukset vuonna 2015 seuraavasti:

- Osavuositarkastus tammi-maaliskuulta tiistaina 28.4.2015
- Osavuositarkastus tammi-kesäkuulta torstaina 20.8.2015
- Osavuositarkastus tammi-syyskuulta torstaina 29.10.2015.

Osavuositarkastukset julkistetaan arviolta klo 9.00 mainittuina päivinä.

Niin sanottu hiljainen kausi alkaa kaksi viikkoa ennen osavuositarkastusten ja kolme viikkoa ennen tilinpäätöksen julkaisua.

Taloudelliset raportit julkaistaan suomeksi ja englanniksi. Raportit ja vuosikertomus julkaistaan ainoastaan sähköisesti. Taloudelliset raportit, vuosikertomukset ja pörssitiedotteet löytyvät julkistamisen jälkeen osoitteesta [www.aspocomp.com/raportit](http://www.aspocomp.com/raportit). Tulostettuja raportteja ja tiedotteita voi tilata numerosta 020 775 6860, sähköpostilla osoitteesta [ir@aspocomp.com](mailto:ir@aspocomp.com) tai osoitteesta [www.aspocomp.com/materiaalitulokset](http://www.aspocomp.com/materiaalitulokset).

### YHTIÖKOKOUS

Aspocomp Group Oyj:n varsinainen yhtiökokous pidetään torstaina 26.3.2015 klo 10.00 alkaen osoitteessa Keilaranta 1, 1. krs Auditorio, Espoo. Osakkeenomistajalla, joka on 16.3.2015 rekisteröity Euroclear Finland Oy:n pitämään yhtiön osakasluetteloon, on oikeus osallistua yhtiökokoukseen.

Osakkeenomistajan on ilmoitettava osallistumisestaan yhtiökokoukseen viimeistään 23.3.2015 klo 16.00 mennessä. Lisätietoja yhtiökokouksessa käsiteltävistä asioista ja ilmoittautumisesta saa yhtiökokouskutsusta, joka on saatavilla yhtiön Internet sivuilla osoitteessa [www.aspocomp.com/yhtiokokous](http://www.aspocomp.com/yhtiokokous).

### OSINGONMAKSU

Hallitus ehdottaa 26.3.2015 kokoontuvalle yhtiökokoukselle, että osinkoa ei jaeta.

### MUUTOKSET YHTEYSTIEDOISSA

Pyydämme osakkeenomistajia ilmoittamaan mahdolliset muutokset osoite- tai muissa tiedoissa suoraan arvo-osuustiliä hoitavaan pankkiin tai pankkiiriliikkeeseen. Aspocomp ei ylläpidä osoiterekisteriä.

### SISÄPIIRIREKISTERI

Tietoa yhtiön julkisesta sisäpiirirekisteristä löytyy yhtiön Internet sivuilta osoitteesta [www.aspocomp.com/sisapiiri](http://www.aspocomp.com/sisapiiri) tai Euroclear Finland Oy, Urho Kekkosen katu 5 C, 00100 Helsinki.

## Vuosikooste 2014

Aspocomp Group Oyj:n pörssitiedotteet ja osavuositiedotukset ovat saatavilla yhtiön Internet-sivuilla osoitteessa [www.aspocomp.com/raportit](http://www.aspocomp.com/raportit)

Päivä	Tiedote
20.11.2014	Aspocompin Yt -neuvottelut päätökseen, Teuvan tehdas suljetaan
28.10.2014	Aspocomp Group Oyj:n taloudellinen tiedottaminen vuonna 2015
23.10.2014	Aspocompin osavuositiedotus 1.1. - 30.9.2014
9.10.2014	Aspocomp uudistaa strategiaansa ja hakee kasvua ja kustannustehokkuutta
7.8.2014	Aspocompin osavuositiedotus 1.1. - 30.6.2014
15.5.2014	Aspocomp Group Oyj:n toimitusjohtajalle optio-oikeuksia
15.5.2014	Mikko Montonen aloittaa Aspocomp Group Oyj:n toimitusjohtajana
24.4.2014	Aspocomp Group Oyj:n hallituksen järjestäytyminen
24.4.2014	Aspocomp Group Oyj:n varsinaisen yhtiökokouksen 2014 päätökset
24.4.2014	Aspocompin osavuositiedotus 1.1. - 31.3.2014
31.3.2014	Kutsu Aspocomp Group Oyj:n varsinaiseen yhtiökokoukseen
13.3.2014	Aspocompin vuoden 2013 vuosikertomus ja selvitys hallinto- ja ohjausjärjestelmästä julkaistu
27.2.2014	Aspocompin tilinpäätöstiedote 2013
27.2.2014	Mikko Montonen Aspocomp Group Oyj:n toimitusjohtajaksi

## Toimitusjohtajan katsaus

Koko vuoden liikevaihto oli 21,0 miljoonaa euroa, kasvua edellisvuodesta 1,7 miljoonaa euroa. Liiketulos ilman kertaluontoisia kuluja parani 1,5 miljoonalla eurolla edellisvuodesta, mutta jäi silti vielä tappiolliseksi -0,4 miljoonaa euroa. Liiketoiminnan rahavirta oli -0,07 miljoonaa euroa.

Vuoden ensimmäisellä puoliskolla myynnin kasvu oli erittäin vahvaa, mutta toimitukset hidastuivat selvästi vuoden toisella puoliskolla. Loka-joulukuun liikevaihto jäi vuoden heikoimmaksi ollen 4,1 miljoonaa euroa. Myynnin lasku johtui pääasiassa telekommunikaatioasiakkaiden alkuvuoden tilausurten johdosta. Muilta osin piirilevymarkkina ja kysyntä säilyivät kohtuullisena.

Uuden terävöitetyn strategian mukaisesti kotimaan valmistus- ja kehitystoiminnat keskitettiin Oulun tehtaalle, jonka seurauksena Teuvan tehdas päätettiin sulkea. Yhtiön henkilökunnan määrä tulee pienenemään lähes kolmanneksella. Rakennemuutoksesta aiheutui kertaluontoisia kustannuksia yhteensä noin 1,5 miljoonaa euroa, jotka kirjattiin yhtiön vuoden 2014 tulokseen. Tehostetun toimintamallin uskotaan tuovan noin 0,9 miljoonan euron vuotuiset kustannussäästöt.

Aspocomp tähtää uudistetulla strategiallaan parempaan palveluun ja tiiviimpään yhteistyöhön asiakkaitensa kanssa. Pyrimme kaikkiin keinoin helpottamaan ja avustamaan asiakkaitamme teknologiavalinnoissa ja piirilevyhankinnoissa toimittamalla volyymituotteita kustannustehokkailta ja kilpailukykyisiltä valmistuslinjoilta Aasiasta. Tuemme voimakkaasti myös asiakkaittemme tuotekehitystä sekä uusien tuotteiden ylösajoa. Tunnusomaista tuotekehityssarjoille ovat nopea suunnittelu, lyhyet toimitusajat, joustava tuotanto ja räätälöity tuote. Nämä tuotteet toimitamme pääsääntöisesti Suomesta, jossa jatkossakin investoimme, kehitämme ja ylläpidämme uusinta ja vaativinta valmistusteknologiaa.

Asiakaspohjan laajentaminen, jolla vähennetään riippuvuutta yksittäisiin asiakkuuksiin tai markkinasegmentteihin, on ollut pääteemana koko vuoden 2014 ajan. Uusiasiakashankinta pysyy keskeisimmässä roolissa jatkossakin ja tavoitteenamme on rakentaa hajautetumpi ja kysynnältään tasaisempi asiakaskunta seuraavan kahden vuoden aikana.

Haluan kiittää uskollisia asiakkaitamme, osakkeenomistajia ja muita sidosryhmiä kuluneesta vuodesta. Lisäksi haluan lausua suuret kiitokset ahkeralle ja joustavalle henkilökunnallemme.

Espoossa, 5. päivänä maaliskuuta 2015



A handwritten signature in blue ink, which appears to read "Mikko Montonen". The signature is fluid and cursive, with a long horizontal stroke at the end.

Mikko Montonen  
toimitusjohtaja

## Hallituksen toimintakertomus

### TUNNUSLUVUT 2014 LYHYESTI

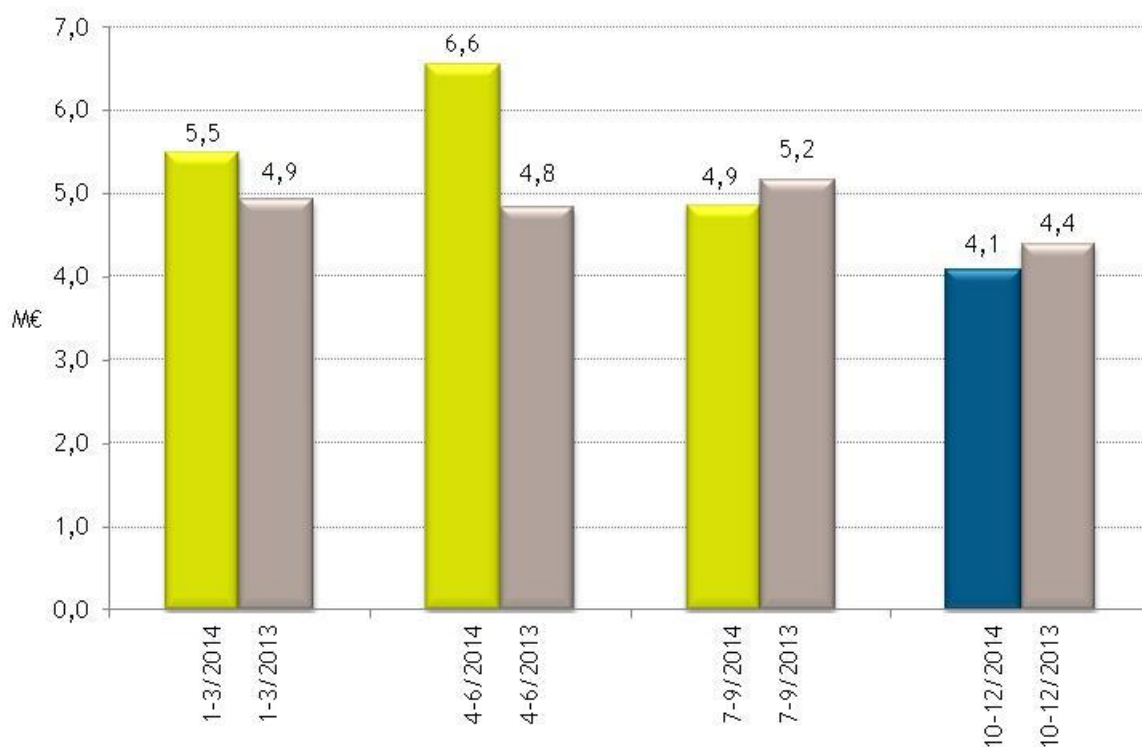
Aspocomp	1-12/2014	1-12/2013	Muutos
Liikevaihto	21,0 M€	19,3 M€	1,7 M€
Käyttökate (EBITDA)	-0,3 M€	0,8 M€	-1,1 M€
Liikevoitto ilman kertaluonteisia eriä	-0,4 M€	-1,9 M€	1,5 M€
% liikevaihdosta	-2,1 %	-9,8 %	7,7 %-yks.
Liikevoitto	-2,0 M€	-0,7 M€	-1,2 M€
Osakekohtainen tulos	-0,31 €	-0,28 €	-0,03 €
Liiketoiminnan rahavirta	-0,1 M€	0,7 M€	-0,8 M€
Omavaraisuusaste	71,3 %	70,6 %	0,7 %-yks.

### LIKEVAIHTO JA TULOS

Katsauskauden liikevaihto oli 21,0 miljoonaa euroa, noin 9 prosenttia enemmän kuin vuonna 2013. Viiden suurimman asiakkaan osuus liikevaihdosta oli 63 prosenttia (67 % 1-12/2013). Maantieteellisesti liikevaihdosta kertyi 89 prosenttia Euroopasta (88 %), 10 prosenttia Aasiasta (12 %) ja 1 prosentti Pohjois-Amerikasta (0 %).

Vuoden ensimmäisellä puoliskolla myynnin kasvu oli erittäin vahvaa, mutta toimitukset hidastuivat selvästi vuoden toisella puoliskolla. Myynnin lasku johtui pääasiassa telekommunikaatioasiakkaiden alkuvuoden ylisuurten tilausten johdosta. Muilta osin piirilevymarkkina ja kysyntä säilyivät kohtuullisena.

### Liikevaihto vuosineljänneksittäin 2014 ja 2013 (M€)

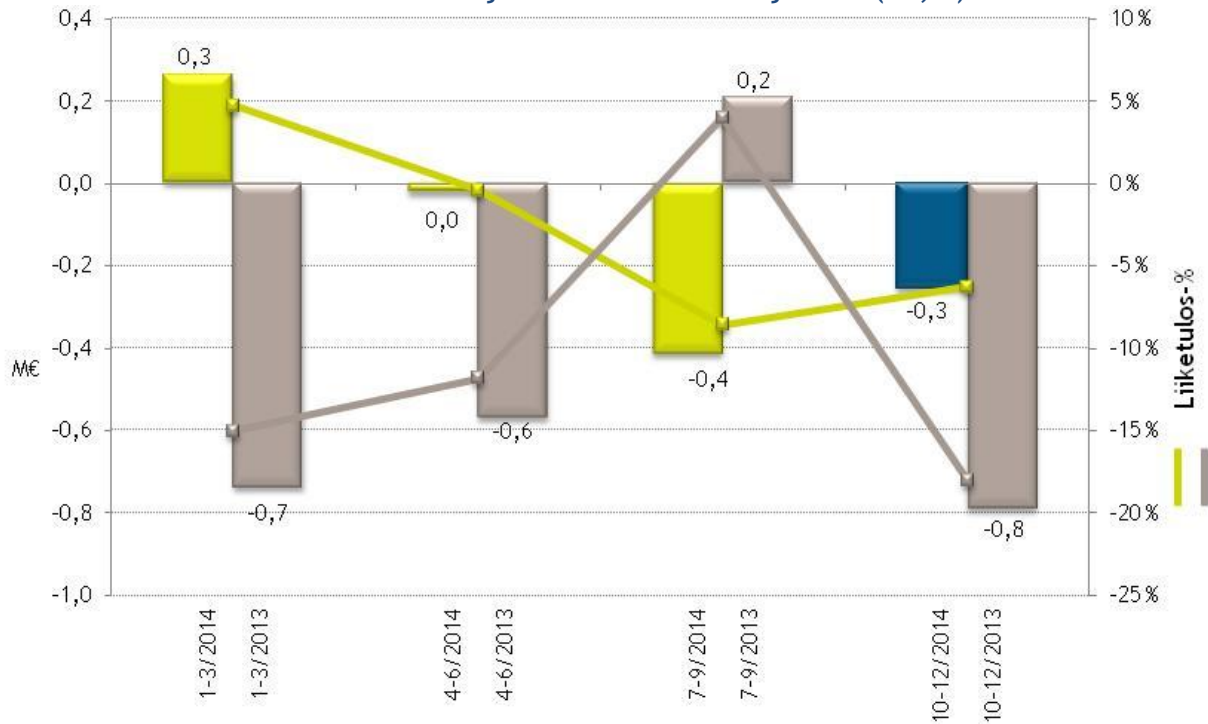


Liiketulos oli -2,0 miljoonaa euroa (-0,7 M€ 1-12/2013) sisältäen kertaluonteiset erät. Liikevoitto ilman kertaluonteisia eriä oli -0,4 miljoonaa euroa (-1,9 M€ 1-12/2013), ollen 1,5 miljoonaa euroa parempi kuin vuotta aiemmin.

Kertaluonteisia eriä olivat toimitusjohtajan vaihtoon liittyneet kulut 0,2 miljoonaa euroa, Teuva tehtaan alasajoon liittyvät kulut 1,2 miljoonaa euroa sekä Oulun tehtaan uudelleen organisointiin liittyvät kulut 0,2 miljoonaa euroa.

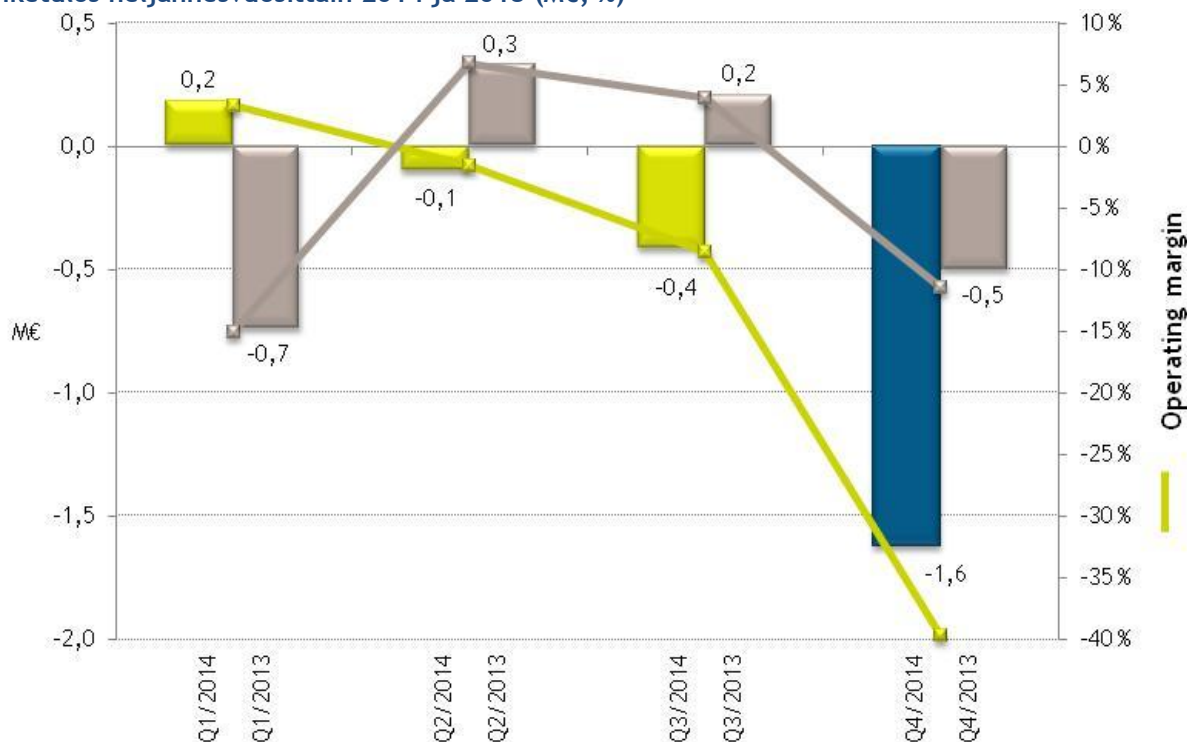
Nettorahoituskulut olivat 0,1 miljoonaa euroa (0,1 M€ 1-12/2013) ja osakekohtainen tulos oli -0,31 euroa (-0,28 €).

#### Liiketulos ilman kertaluonteisia eriä neljännesvuosittain 2014 ja 2013 (M€, %)





### Liiketulos neljännesvuosittain 2014 ja 2013 (M€, %)



### INVESTOINNIT JA TUOTEKEHITYS

Katsauskauden investoinnit olivat 0,9 miljoonaa euroa (1,9 M€ 1-12/2013).

Pääosa investointimenoista oli vuonna 2013 aloitettujen investointien viimeisiä maksueriä. Investoinnit kohdistuivat lähinnä Oulun tehtaan kyvykkyyden kehittämiseen.

Aspocompin T&K-kulut muodostuvat yleisistä tuotantoprosessin kehittämiskuluista eivätkä ne täytä IAS 38 kirjanpitostandardin mukaista määritelmää kehittämisestä eivätkä tutkimuksesta. Tämän vuoksi T&K-kulut on kirjattu tehtaiden yleiskustannuksiin.

### RAHAVIRTA JA RAHOITUS

Katsauskauden liiketoiminnan rahavirta oli -0,07 miljoonaa euroa (0,7 M€ 1-12/2013).

Katsauskauden rahavirta investointien jälkeen oli -0,9 miljoonaa euroa (-1,1 M€ 1-12/2013).

Kassavarat kauden lopussa olivat 0,7 miljoonaa euroa (2,4 M€ 12/2013). Korolliset velat olivat 1,2 miljoonaa euroa (2,0 M€ 12/2013). Nettovelkaantumisaste oli 5 prosenttia (-3 %). Korottomat velat olivat 3,0 miljoonaa euroa (3,2 M€). Konsernin omavaraisuusaste oli kauden lopussa 71 prosenttia (71 %).

Yhtiöllä on lisäksi 0,5 miljoonan euron luottolimiitti. Limiitti ei ollut käytössä raportointikauden lopussa.

### LASKENNALLINEN VEROSAAMINEN

Tilikauden 2014 lopussa yhtiöllä oli taseessaan noin 2,3 miljoonan euron laskennallinen verosaaminen. Laskennallinen verosaatava syntyy pääasiassa hidastetuista verotuspoistoista ja yhtiön historialliseen tuloksetekokykyyn perustuvasta arviosta tulevaisuudessa hyödynnettävien, verotuksessa vahvistettujen tappioiden käyttämisestä.

## HENKILÖSTÖ

Yhtiössä työskenteli katsausjaksolla keskimäärin 148 henkilöä (152 vuonna 2013). Henkilöstön määrä 31.12.2014 oli 144 (152 henkilöä 31.12.2013). Heistä työntekijöitä oli 100 (107) ja toimihenkilöitä 44 (45).

Konsernin henkilöstökulut olivat yhteensä 7,2 miljoonaa euroa (6,9 M€ vuonna 2013). Lisäksi konserni kirjasi henkilöstöpalvelukuluja 0,1 miljoonaa euroa vuonna 2014 (0,0 M€ 2013).

	2014	2013	2012
Vakinainen henkilöstö keskimäärin (kpl)	148	152	150
Henkilöstökulut, vakinainen henkilöstö (M€)	6,9	6,8	6,9
Henkilöstökulut, osa-aikainen henkilöstö (M€)	0,3	0,1	0,3

## MUUTOKSET JOHDOSSA

Diplomi-insinööri Mikko Montonen nimitettiin 27.2.2014 Aspocompin toimitusjohtajaksi. Mikko Montonen aloitti tehtävässään 15.5.2014.

## MUUTOKSET KONSERNIN STRATEGIASSA JA RAKENTEESSA

Aspocomp ilmoitti 9.10.2014 julkaistulla uudistetulla strategiallaan hakevansa kasvua uusilta asiakasryhmiltä ja markkinoilta sekä kustannustehokkuutta valmistamalla tuotteita enemmän huolella valituilla ja kustannustehokkailla tuotantolinjoilla Aasiassa. Lisäksi yhtiö ilmoitti selvittävänsä Suomen tuotanto- ja kehitystoimintojen yhdistämistä ja keskittymistä uusimpien ja haastavimpien teknologioiden sekä tuotekehitys- ja pikatoimitussarjojen valmistukseen.

Aspocomp ilmoitti yhteistoimintaneuvottelujen jälkeen 20.11.2014 Teuvan tehtaan sulkemisesta osana yhtiön strategista muutosta, jotta yhtiö pystyy paremmin vastaamaan asiakkaiden kysyntään tuotteiden elinkaaren kaikissa vaiheissa ja parantamaan oman tuotannon käyttöastetta ja kannattavuutta. Suomen tuotannon ja kehitystoimintojen yhdistämisellä on tavoitteena noin 0,9 miljoonan euron vuotuiset säästöt. Teuvan tehtaan sulkemisella ei arvioida olevan vaikutusta yhtiön liikevaihtoon tai sen kehittymiseen tulevina vuosina. Alaskirjauksista ja irtisanomisista aiheutuneet kertaluonteiset erät olivat noin 1,5 miljoonaa euroa.

## YMPÄRISTÖ

Aspocomp noudattaa voimassa olevia ympäristölakeja ja -määräyksiä sekä pyrkii aktiivisesti tehostamaan toimintaansa ottaen samalla ympäristöasiat huomioon kaikissa toiminnoissaan. Yhtiö on sitoutunut jatkuvaan haitallisten ympäristövaikutusten vähentämiseen, muun muassa päästöjen vähentämiseen ja luonnonvarojen säästämiseen, käyttämällä parhaita saatavilla olevia ja taloudellisesti käyttökelpoisia teknologioita.

Edellä mainittujen tavoitteiden saavuttamiseksi Aspocomp kouluttaa henkilöstöään ja toimii jatkuvasti yhteistyössä asiakkaiden, viranomaisten ja muiden sidosryhmien kanssa. Yhtiön tehtaiden ympäristöasioita hoidetaan sertifioitun ISO-14001 ympäristöjärjestelmän avulla.

Aspocomp pystyy tarjoamaan asiakkailleen yksityiskohtaisen materiaaliselvityksen, jossa listataan piirilevyn sisältämät alkuaineet ja yhdisteet. Materiaaliselvitysdokumentin avulla asiakkaat voivat määrittellä lopputuotteen kierrätettävyyden sen tullessa elinkaarensa päähän.

Aspocomp on edelläkävijä lyijyttömissä juotosprosesseissa käytettävien piirilevymateriaalien prosessoinnissa. Näin se omalta osaltaan mahdollistaa elektroniikkateollisuuden siirtymiseen lyijyttömiin tai vähälyijyisiin teknologioihin.

Aspocompin toiminnassa esiintyvät ympäristönäkökohdat tunnistetaan ja arvioidaan vähintään joka toinen vuosi ympäristöasioista vastaavan henkilön kokoon kutsuman työryhmän toimesta. Vuonna 2014

toteutetun ympäristönäkökohtien arvioinnin perusteella määriteltiin seuraavat ympäristöohjelman päämäärät vuosille 2015-2017:

- Vähentää sähkön, veden ja materiaalien kulutusta
- Jätekuljetusmäärien vähentäminen
- Kaatopaikalle toimitettavan jätemäärän seuranta
- Tehtaan jätevesilaitoksen kapasiteetin nosto
- Vedenkulutuksen pienentäminen
- Osastojen lämpötilojen kartoittaminen / säätäminen

Yhtiö toimittaa vuosittain kansalliseen ympäristönsuojelun tietojärjestelmään tiedot energian ja kemikaalien käytöstä, tuotantomäärästä, vedenkäytöstä, toiminnassa syntyvistä jätteistä sekä vesistöön johdetusta jätevesikuormasta.

## YHTIÖKOKOUS 2014

Aspocomp Group Oyj:n 24.4.2014 kokoontunut varsinainen yhtiökokous päätti hallituksen jäsenten lukumääräksi neljä ja hallitukseen valittiin uudelleen Johan Hammarén, Tuomo Lähdesmäki, Päivi Marttila ja Kari Vuorialho. Yhtiökokous päätti myös, että tilikaudelta ei makseta osinkoa. Yhtiökokous valitsi PricewaterhouseCoopers Oy:n uudelleen tilintarkastajaksi tilikaudelle 2014.

Yhtiökokous päätti, että hallituksen puheenjohtajalle maksetaan palkkiona 30.000 euroa toimikaudelta ja muille jäsenille 15.000 euroa toimikaudelta. Toimikauden palkkion määrästä 60 prosenttia maksettiin rahana ja 40 prosenttia yhtiön osakkeina. Osakkeet hankittiin hallituksen jäsenille vuoden 2014 toisen neljänneksen tulosjulkistamista seuraavan kahden viikon ajanjakson kuluessa. Palkkio-osakkeiden lukumäärä määriteltiin hankintahetken pörssikurssin perusteella. Tämän lisäksi puheenjohtajalle maksetaan kokouspalkkiona 1.000 euroa kokoukselta ja muille jäsenille 500 euroa kokoukselta. Lisäksi hallituksen jäsenille maksetaan kokouksesta aiheutuneet kohtuulliset matka- ja majoituskustannukset. Matka- ja majoituskuluja ei kuitenkaan korvata pääkaupunkiseudulla asuville hallituksen jäsenille silloin, kun kokoukset pidetään pääkaupunkiseudulla. Tilintarkastajalle päätettiin maksaa palkkio hallituksen hyväksymän laskun mukaan. Tilintarkastajalle päätettiin maksaa palkkio hallituksen hyväksymän laskun mukaan.

## HALLITUS, HALLITUKSELLE MYÖNNETYT VALTUUDET

Järjestäytymiskokouksessaan 24.4.2014 Aspocompin hallitus valitsi Päivi Marttilan hallituksen puheenjohtajaksi. Varapuheenjohtajaksi valittiin uudelleen Johan Hammarén. Valiokuntia ei perustettu, koska yhtiön liiketoiminnan laajuus ei sitä edellyttänyt.

Vuoden 2013 varsinainen yhtiökokous valtuutti hallituksen päättämään yhdessä tai useammassa erässä osakeanneista sekä optio-oikeuksien ja muiden osakeyhtiölain 10 luvun 1 §:ssä tarkoitettujen osakkeisiin oikeuttavien erityisten oikeuksien antamisesta seuraavasti: Valtuutuksen nojalla annettavien osakkeiden lukumäärä voi olla enintään 4.000.000 osaketta. Hallitus päättää kaikista osakeantien ja optioiden sekä muiden osakkeisiin oikeuttavien erityisten oikeuksien antamisen ehdoista. Valtuutus koskee sekä uusien osakkeiden antamista että omien osakkeiden luovuttamista. Osakeannit ja optio-oikeuksien sekä muiden osakeyhtiölain 10 luvun 1 §:ssä tarkoitettujen osakkeisiin oikeuttavien erityisten oikeuksien antaminen voivat tapahtua osakkeenomistajien merkintäetuoikeudesta poiketen (suunnattu anti).

Valtuutus kumoaa yhtiökokouksen 20.12.2011 antaman valtuutuksen päättää osakeanneista ja osakkeisiin oikeuttavien erityisten oikeuksien antamisesta. Valtuutus on voimassa 30.6.2015 saakka.

Hallituksen jäsenet esitellään ja heidän Aspocompin osakkeiden omistuksensa kerrotaan vuosikertomuksen sivulla 47 tilinpäätöksen liitteessä 20 sekä vuosikertomuksen Hallinto osuudessa sivulla 74.

## JOHTO JA TILINTARKASTAJA

Diplomi-insinööri Mikko Montonen nimitettiin 27.2.2014 Aspocompin toimitusjohtajaksi. Mikko Montonen aloitti tehtävässään 15.5.2014. Sami Holopainen toimi tehtävässä 14.5.2014 asti.

Toimitusjohtajan varamiehenä on 19.9.2011 alkaen toiminut tuotantojohtaja Jari Isoaho. Yhtiön johtoryhmän muodostavat Montosen ja Isoahon lisäksi talousjohtaja Jouni Kinnunen, kehitysjohtaja Antti Ojala ja myyntijohtaja Tero Päärni.

Yhtiön tilintarkastajana toimii KHT-yhteisö PricewaterhouseCoopers Oy päävastuullisena tilintarkastajanaan KHT Markku Katajisto.

Toimitusjohtaja ja johtoryhmän muut jäsenet esitellään ja heidän Aspocompin osakkeiden omistuksensa kerrotaan vuosikertomuksen sivulla 47 tilinpäätöksen liitteessä 20 ja vuosikertomuksen Hallinto osuudessa sivulla 75. Toimitusjohtajan optio-ohjelma 2014 ja johtoryhmän muiden jäsenten osakeomistusjärjestelmä 2012 sekä osakepalkkiojärjestelmä 2012-2015 esitetään vuosikertomuksen sivuilla 48-49 tilinpäätöksen liitteessä 21 sekä vuosikertomuksen Hallinto osuudessa sivuilla 76-78.

## SELVITYS HALLINTO- JA OHJAUSJÄRJESTELMÄSTÄ

Selvitys Aspocompin hallinto- ja ohjausjärjestelmästä esitetään erikseen vuosikertomuksen sivuilla 67-73. Selvitys on lisäksi saatavilla yhtiön Internet sivuilla osoitteessa [www.aspocomp.com/hallinto](http://www.aspocomp.com/hallinto).

## OSAKE JA OMISTUSRAKENNE

### Osakevaihto ja -kurssi

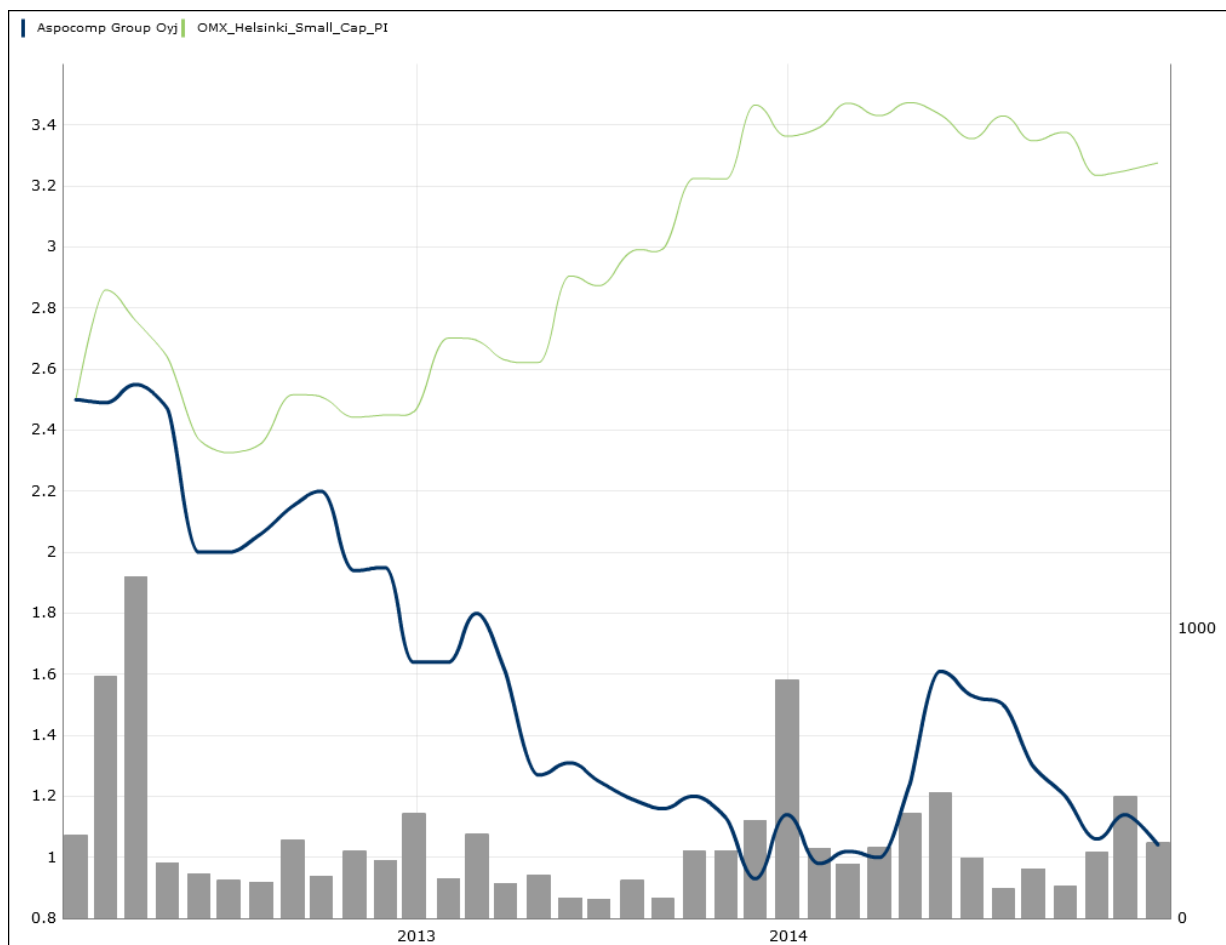
Aspocomp Group Oyj:n osakkeiden noteeraus Helsingin Pörssissä alkoi 1.10.1999 ja noteeraus uudessa Helsingin Pörssissä (Nasdaq OMX Helsinki) alkoi 2.10.2006. Yhtiön kaupankäyntitunnus on ACG1V. Kaikki yhtiön osakkeet ovat samanlaisia ja oikeuttavat samaan osinkoon ja yhteen ääneen yhtiökokouksessa.

Aspocompin osakkeiden kokonaismäärä 31.12.2014 oli 6.406.505 kappaletta ja yhtiön osakepääoma oli 1.000.000 euroa. Yhtiö ei omista omia osakkeitaan.

Aspocomp Group Oyj:n osakkeita vaihdettiin Helsingin Pörssissä (NASDAQ OMX Helsinki) 2.965.939 kappaletta 1.1.-31.12.2014 välisenä aikana. Kauppojen yhteenlaskettu arvo oli 3.529.717 euroa. Alin kaupantekokurssi oli 0,95 euroa, ylin 1,66 euroa ja keskipurssi 1,19 euroa. Päätöskurssi 31.12.2014 oli 1,04 euroa, josta yhtiön markkina-arvoksi muodostui 6,7 miljoonaa euroa.

Yhtiöllä oli katsauskauden lopussa 3.332 osakkeenomistajaa. Hallintarekisteröityjen osakkeiden osuus osakekannasta oli noin 7 prosenttia.

## Aspocompin osakkeen kurssikehitys ja vaihtomäärät per kuukausi



## Omistusrakenne

Omistuksen jakauma 31.12.2014	Omistajia (kpl)	Omistajista (%)	Osakkeita (kpl)	Osakkeita (%)
1 - 100	1 195	35,8	57 675	0,9
101 - 500	1 079	32,4	301 908	4,7
501 - 1 000	425	12,7	348 728	5,4
1001 - 5 000	472	14,2	1 108 813	17,3
5 001 - 10 000	80	2,4	599 092	9,4
10 001 - 50 000	62	1,9	1 209 014	18,8
50 001 - 100 000	12	0,4	856 901	13,4
100 001 - 500 000	6	0,2	1 394 077	21,8
500 001 -	1	0	530 000	8,3
Odotusluettelolla ja yhteistilillä yht			297	0
<b>Yhteensä</b>	<b>3 332</b>	<b>100 %</b>	<b>6 406 505</b>	<b>100 %</b>
Näistä hallintarekisteröityjä	9		437 452	6,8

Omistus ryhmittäin 31.12.2014	Omistajia (kpl)	Omistajista (%)	Osakkeita (kpl)	Osakkeita (%)
Kotitaloudet	3 142	94,3	4 316 896	67,4
Yritykset	157	4,7	1 028 688	16
Rahoitus- ja vakuutuslaitokset	11	0,3	1 044 661	16,3
Ulkomaat	13	0,4	13 853	0,2
Voittoa tavoittelemattomat yhteisö	9	0,3	2 110	0,1
Julkisyhteisöt	0	-	0	-
Odotusluettelolla ja yhteistilillä yht	0		297	0
<b>Yhteensä</b>	<b>3 332</b>	<b>100 %</b>	<b>6 406 505</b>	<b>100 %</b>

### Osakkeenomistajat

Suurimmat osakkeenomistajat 31.12.2014	Osakkeita (kpl)	Osuus osakkeista (%)
Tiiviste-Group Oy	530 000	8,27
Oksanen Markku	315 550	4,93
Nordea Henkivakuutus Suomi Oy	300 000	4,68
Nordea Pankki Suomi Oyj (Hallintarek.)	299 727	4,68
Mandatum Life Unit-Linked	245 000	3,82
Lahdenperä Matti	122 000	1,90
Latva-Mantila Janne	111 800	1,75
Hammarén Johan	89 314	1,39
Kähkönen Jouko	86 180	1,35
Kivinen Harri	80 000	1,25
Svenska Handelsbanken Ab (Hallintarek.)	79 361	1,24
Vuorialho Kari	77 314	1,21
J & K Hämmäläinen Oy	76 455	1,19
Holopainen Sami	72 000	1,12
Lähdesmäki Tuomo	70 500	1,10
Majuri Leo	69 834	1,09
Lahdenperä Marja	54 373	0,85
Sipola Marko	51 370	0,80
Turret Oy Ab	50 200	0,78
Onninen-Sijoitus Oy	50 000	0,78
<b>20 suurinta omistajaa yhteensä</b>	<b>2 830 978</b>	<b>44,2</b>
Muut osakkeenomistajat yhteensä	3 575 527	55,8
<b>Osakkeiden lukumäärä yhteensä</b>	<b>6 406 505</b>	<b>100</b>

Osakkeenomistajien tiedot perustuvat Euroclear Finland Oy:n ylläpitämään Aspocomp Group Oyj:n osakasluetteloon.

### LIPUTUKSET

Vuonna 2014 yhtiö ei vastaanottanut liputusilmoituksia.

## ASPOCOMPIN LIIKETOIMINTA

Aspocomp myy ja valmistaa piirilevyjä sekä tarjoaa piirilevyihin liittyviä suunnittelu- ja logistiikkapalveluja. Aspocompin oma valmistusyksikkö Oulussa muodostaa liiketoiminnan ytimen. Oulun tehtaalla keskitytään prototyyppi- ja pikatoimituksiin sekä uusien piirilevyteknologioiden tuotteistamiseen yhteistyössä asiakkaiden tuotesuunnittelun kanssa. Lisäksi Aspocomp tarjoaa asiakkailleen teknologiaratkaisuja sekä kilpailukykyisempiä tuotteita palveluliiketoiminnan keinoin.

Aspocompin asiakkaita ovat tietoliikennejärjestelmiä ja -laitteita, teollisuus- ja autoelektronikka sekä terveydenhuollon järjestelmiä suunnittelevat ja valmistavat yritykset.

Oulun tehdas valmistaa HDI- (High Density Interconnection), monikerros- ja erikoismateriaalipiirilevyjä. Se pystyy erittäin nopeisiin toimituksiin myös rakenteeltaan monimutkaisten piirilevyjen osalta. Aspocompin HDI tuotekehitys ja tuotteistaminen on keskitetty Ouluun. Lisäksi Oulussa kehitetään piirilevyjen lämmönhallintaan liittyviä teknologioita.

Elektroniikan toimitusketjuissa tapahtuu aika ajoin häiriötilanteita, jotka aiheuttavat äkillisiä volyymitarpeita. Syynä voi olla häiriö itse piirilevyjen volyymitoimituksissa ylikysynnän, onnettomuuden, luonnonmullistuksen tai lomakauden takia. Toisaalta häiriö minkä tahansa piirilevyille ladottavan komponentin toimituksissa saattaa aiheuttaa muutoksen piirilevyssä. Muutoksesta aiheutuvan äkillisen tarpeen tyydyttäminen on hankalaa ja kustannustehotonta pitkiä sarjoja valmistavalle volyymitoimittajalle. Edellä mainituissa tilanteissa Aspocompin Oulun tehdas pystyy hetkellisesti paikkaamaan äkillisesti syntyneitä volyymitarvetta.

Oman valmistuksen lisäksi Aspocomp tarjoaa asiakkailleen piirilevyjen välityspalveluja. Palvelu sisältää sopivimman volyymivalmistajan valinnan, tuotteen teknisen tiedon välityksen, laadunvarmistuksen ja logistiset palvelut. Välityspalvelu täydentää Aspocompin omaa valmistuspalvelua siten, että asiakas voi halutessaan ostaa piirilevynsä koko tuotteen elinkaaren ajan yhdestä paikasta kustannustehokkaasti. Aspocompin oman valmistuksen kautta jatkuvasti päivittyvä kokemus piirilevyteknologioista takaa asiakkaille parhaan tietämyksen ja palvelun.

## TULEVAISUUDEN NÄKYMÄT

Aspocompin liiketoiminnan painopiste on prototyypeissä ja pikatoimituksissa, mistä johtuen yhtiön tilauskanta on erittäin lyhyt. Tämän vuoksi liiketoiminnan kehitys on vaikeasti ennustettavissa ja tulevaisuudennäkymiin liittyy merkittävästi epävarmuustekijöitä.

Vuonna 2015 liikevaihdon arvioidaan olevan 20 miljoonan ja 25 miljoonan euron välillä ja liiketuloksen ilman kertaluonteisia eriä 0,0 miljoonan ja 2,0 miljoonan euron välillä.

## ARVIO LÄHIAJAN LIIKETOIMINNAN RISKEISTÄ

### Riippuvuus avainasiakkaista

Aspocompin asiakaskunta on keskittynyt, pääosa liikevaihdosta muodostuu muutamalta avainasiakkaalta. Aspocompilla ei ole vielä riittävästi keskisuuria asiakkaita, vaan yhtiö on edelleen liian riippuvainen pääasiakkaistaan. Tämä voi altistaa yhtiön merkittävälle kysynnän vaihtelulle.

### Markkinoiden kehitys

Vaikka Aspocomp on marginaalinen toimija globaalissa elektroniikkamarkkinassa, muutokset globaalissa piirilevykysynnässä vaikuttavat myös yhtiön liiketoimintaan. Pitkittynyt laskusuhdanne on lisännyt kilpailua pikatoimituksien ja lyhyiden valmistussarjojen osalta ja vaikuttanut negatiivisesti sekä kysyntään että hintoihin. Vastaavasti piirilevyjen ylikysyntä lisää pikatoimitustarpeita ja vähentää kilpailua lyhyissä sarjoissa volyymivalmistajien keskittyessä optimoimaan kapasiteetin käyttöasteitaan.

Aspocompin päämarkkina-alue on Pohjois- ja Keski-Eurooppa. Mikäli Aspocompin asiakkaat siirtävät tuotekehitys- ja valmistustoimintaansa Euroopan ulkopuolelle, Aspocompin kysyntä voi heiketä merkittävästi.

### **Maksuvalmius- ja rahoitus**

Aspocompin maksuvalmius perustuu kassavaroihin, liiketoiminnan tuottamaan kassavirtaan ja ulkopuoliseen rahoitukseen. Konsernin maksuvalmius on vuoden 2015 ensimmäisellä vuosipuoliskolla kireä johtuen Teuvan tehtaan alasajoon liittyvistä kuluista.

### **HALLITUKSEN ESITYS JAKOKELPOISIA VAROJA KOSKEVIKSI TOIMENPITEIKSI JA YHTIÖKOKOUS**

Tilinpäätöksen 31.12.2014 mukaan emoyhtiön jakokelpoiset voittovarot ovat noin 10,7 miljoonaa euroa.

Aspocomp Group Oyj:n hallitus on päättänyt esittää 26.3.2015 kokoontuvalle varsinaiselle yhtiökokoukselle, että osinkoa ei jaeta tilikaudelta 1.1.-31.12.2014 ja että tilikauden tappio 3.557.491,98 euroa siirretään kertyneiden voittovarojen tilille.

### **TILIKAUDEN JÄLKEISET TAPAHTUMAT**

Aspocomp Group Oyj:n osakkeenomistajat kutsuttiin (pörssitiedote 26.2.2015) varsinaiseen yhtiökokoukseen, joka pidetään torstaina 26.3.2015 klo 10.00 alkaen, osoitteessa Keilaranta 1, 1. krs Auditorio, Espoo.

Hallitus ehdottaa yhtiökokoukselle että osinkoa ei jaeta.

Hallitus ehdottaa yhtiökokoukselle, että hallituksen puheenjohtajalle maksetaan palkkiona 30.000 euroa toimikaudelta ja muille jäsenille 15.000 euroa toimikaudelta. Tämän lisäksi puheenjohtajalle maksettaisiin kokouspalkkiona 1.000 euroa kokoukselta ja muille jäsenille 500 euroa kokoukselta.

Hallitus ehdottaa lisäksi yhtiökokoukselle, että yhtiön hallitukseen valitaan kolme jäsentä suostumuksensa mukaisesti, uudelleen nykyiset jäsenet Tuomo Lähdesmäki ja Päivi Marttila sekä uudeksi jäseneksi ekonomi Kaarina Muurinen (s. 1958).

Hallitus ehdottaa yhtiökokoukselle, että yhtiön tilintarkastajaksi valitaan uudelleen KHT-yhteisö PricewaterhouseCoopers Oy.

Hallitus ehdottaa yhtiökokoukselle, että hallitus valtuutetaan päättämään yhdessä tai useammassa erässä osakeanneista sekä optio-oikeuksien ja muiden osakeyhtiölain 10 luvun 1 §:ssä tarkoitettujen osakkeisiin oikeuttavien erityisten oikeuksien antamisesta seuraavasti: Valtuutuksen nojalla annettavien osakkeiden lukumäärä voi olla enintään 640.000 osaketta. Hallitus päättää kaikista osakeantien ja optioiden sekä muiden osakkeisiin oikeuttavien erityisten oikeuksien antamisen ehdoista. Valtuutus koskee sekä uusien osakkeiden antamista että omien osakkeiden luovuttamista. Osakeannit ja optio-oikeuksien sekä muiden osakeyhtiölain 10 luvun 1 §:ssä tarkoitettujen osakkeisiin oikeuttavien erityisten oikeuksien antaminen voivat tapahtua osakkeenomistajien merkintäetuoikeudesta poiketen (suunnattu anti). Valtuutus kumoaa yhtiökokouksen 23.4.2013 antaman valtuutuksen päättää osakeanneista ja osakkeisiin oikeuttavien erityisten oikeuksien antamisesta. Valtuutus on voimassa 30.6.2016 saakka.



## KONSERNIN TUNNUSLUVUT 2014 - 2010

Aspocomp	2014	2013	2012	2011	2010
Liikevaihto, M€	21,0	19,3	23,4	23,6	18,8
Käyttökate, M€	-0,3	0,8	2,1	5,4	3,1
Liikevoitto, M€	-2,0	-0,7	0,6	4,1	1,8
% liikevaihdosta	-9,3	-3,8	2,6	17,4	9,8
Tulos ennen veroja jatkuvista liiketoiminnoista, M€	-2,0	-0,8	0,6	7,2	0,7
% liikevaihdosta	-9,6	-4,1	2,6	30,7	3,6
Tilikauden tulos, M€	-2,0	-1,8	3,8	7,2	0,7
% liikevaihdosta	-9,5	-9,2	16,4	30,7	3,6
Oman pääoman tuotto-% (ROE)	-17,2	-13,2	31,5	105,8	11,4
Sijoitetun pääoman tuotto-% (ROI)	-14,6	-5,0	5,1	42,0	7,9
Omavaraisuusaste, %	71,3	70,6	73,0	61,6	10,6
Nettovelkaantumisaste, %	4,7	-2,8	-10,6	-17,0	481,9
Bruttoinvestoinnit käyttöomaisuuteen, M€	0,9	1,9	1,4	1,2	1,8
% liikevaihdosta	4,1	9,7	6,1	5,0	9,3
Henkilöstön määrä 31.12.	144	152	150	104	98
Henkilöstö keskimäärin	148	152	150	104	98
Tulos/osake (EPS) jatkuvista toiminnoista, €*	-0,31	-0,28	0,60	1,23	0,7*
Oma pääoma/osake, €*	1,66	1,96	2,23	1,59	0,6*
Nimellisosinko/osake, €	0,0**	0,00	0,00	0,00	0,00
Osinko/tulos, %	0,0**	0,00	0,00	0,00	0,00
Efektiiivinen osinkotuotto, %	0,0**	0,00	0,00	0,00	0,00
Hinta/voitto-suhde (P/E)	-3,35	-4,07	2,73	2,00	2,6
Osakkeen keskimääräinen kurssi, €*	1,19	1,23	2,26	2,58	1,6*
Osakkeen alin noteeraus, €*	0,95	0,76	1,52	1,70	1,2*
Osakkeen ylin noteeraus, €*	1,66	1,94	2,90	3,70	2,1*
Viimeisen kauppapäivän päätöskurssi, €*	1,04	1,14	1,64	2,46	1,8*
Osakekannan markkina-arvo 31.12., M€	6,70	7,30	10,51	15,62	9,0
Osakkeen vaihto, 1000 kpl	2 966	2 660	4 085	107 662	50 199
Osakkeen vaihto, %	46,3	41,5	63,8	169,6	100,6
Osakkeen kokonaisvaihto, M€	3,5	3,2	9,3	27,7	8,1
Osakeantioikaistut osakemäärät 31.12., 1000 kpl	6 407	6 407	6 407	6 348	49 905
Kauden keskimääräinen osakemäärä, 1000 kpl	6 407	6 407	6 366	5 670	49 905

\*Vuonna 2011 tehdyn osakkeiden yhdistämisen takia aiempien vuosien luvut on oikaistu vertailukelpoisiksi kertomalla kymmenellä.

\*\*Hallituksen ehdotus

Tunnuslukujen laskentakaavat ja määritelmät	
Käyttökate, € =	Liikevoitto/tappio oikaistuna poistojen vaikutuksella
Oman pääoman tuotto (ROE), % =	$\frac{\text{Tilikauden tulos jatkuvista toiminnoista}}{\text{Oma pääoma} + \text{määräysvallattomat omistajat (keskiarvo)}} \times 100$
Sijoitetun pääoman tuotto (ROI), % =	$\frac{\text{Tulos ennen veroja jatk. toiminnoista} + \text{rahoituskulut}}{\text{Taseen loppusumma} - \text{korottomat velat (keskiarvo)}} \times 100$
Omavaraisuusaste, % =	$\frac{\text{Oma pääoma}}{\text{Taseen loppusumma} - \text{saadut ennakot}} \times 100$
Nettovelkaantumisaste, % =	$\frac{\text{Korolliset nettorahoitusvelat}}{\text{Oma pääoma}} \times 100$
Henkilöstö keskimäärin =	Keskiarvo kunkin kuukauden lopussa lasketuista henkilöstömääristä
Tulos/osake (EPS), € =	$\frac{\text{Emoyhtiön osakkeenomistajille kuuluva tilikauden tulos}}{\text{Ulkona olevien osakkeiden lukumäärän painotettu keskiarvo}}$
Oma pääoma/osake, € =	$\frac{\text{Emoyhtiön osakkeenomistajille kuuluva oma pääoma}}{\text{Osakkeiden laimentamaton lukumäärä tilinpäätöspäivänä}}$
Osinko/osake, € =	Tilikaudelta jaettu osakekohtainen osinko
Osinko/tulos, % =	$\frac{\text{Osinko/osake}}{\text{Tulos/osake}} \times 100$
Efektiiivinen osinkotuotto, % =	$\frac{\text{Osinko/osake}}{\text{Tilikauden viimeisen kauppapäivän päätöskurssi}} \times 100$
Hinta/voitto-suhde (P/E) =	$\frac{\text{Tilikauden viimeisen kauppapäivän päätöskurssi}}{\text{Tulos/osake}}$
Osakkeen keskikurssi, € =	$\frac{\text{Osakkeen euromääräinen kokonaisvaihto}}{\text{Tilikauden vaihdettujen osakkeiden lukumäärä}}$
Osakekannan markkina-arvo, € =	Konsernin ulkopuolella olevien osakkeiden lukumäärä x viimeisen kauppapäivän päätöskurssi

Yhtiön hallussa olevien omien osakkeiden vaikutus on eliminoitu tunnuslukuja laskettaessa.

## Konsernin laaja tuloslaskelma (IFRS)

	1 000 € Liite	1.1.-31.12.2014	1.1.-31.12.2013
<b>Liikevaihto</b>	1	<b>20 994</b>	<b>19 333</b>
Valmiiden ja keskeneräisten tuotteiden varaston muutos		-494	241
Liiketoiminnan muut tuotot	2	55	82
Aineiden ja tarvikkeiden käyttö	3	-7 493	-8 450
Henkilöstökulut	4, 5	-7 232	-6 878
Poistot ja arvonalentumiset		-1 658	-1 540
Liiketoiminnan muut kulut	6	-6 124	-3 523
<b>Liikevoitto/tappio</b>		<b>-1 953</b>	<b>-735</b>
Rahoitustuotot	7	14	2
Rahoituskulut	7	-86	-55
<b>Voitto/tappio ennen veroja</b>		<b>-2 025</b>	<b>-788</b>
Tuloverot	8	32	-984
<b>Tilikauden voitto/tappio</b>		<b>-1 994</b>	<b>-1 772</b>
<b>Muut laajan tuloksen erät</b>			
Muuntoerot		-9	-4
<b>Muut laajan tuloksen erät verojen jälkeen</b>		<b>-9</b>	<b>-4</b>
<b>Tilikauden laaja tulos</b>		<b>-2 002</b>	<b>-1 776</b>
<b>Osakekohtainen tulos</b>	9		
Laimentamaton osakekohtainen tulos		-0,31	-0,28
Laimennusvaikutuksella oikaistu osakekohtainen tulos		-0,31	-0,28

## Konsernitase (IFRS)

Varat	1000 €	Liite	31.12.2014	31.12.2013
<b>Pitkäaikaiset varat</b>				
Aineettomat hyödykkeet		10	3 061	3 105
Aineelliset käyttöomaisuushyödykkeet		11	2 889	4 003
Myytavissä olevat sijoitukset		12	15	15
Laskennalliset verosaamiset		8	2 311	2 259
<b>Pitkäaikaiset varat yhteensä</b>			<b>8 277</b>	<b>9 382</b>
<b>Lyhytaikaiset varat</b>				
Vaihto-omaisuus		13	2 050	2 615
Myyntisaamiset ja muut saamiset		14	3 872	3 434
Rahavarat		15	735	2 380
<b>Lyhytaikaiset varat yhteensä</b>			<b>6 657</b>	<b>8 429</b>
<b>Varat yhteensä</b>			<b>14 934</b>	<b>17 810</b>
<b>Oma pääoma ja velat</b>				
<b>Oma pääoma</b>		24		
Osakepääoma			1 000	1 000
Sijoitetun vapaan oman pääoman rahasto			4 030	3 955
Kertyneet voittovarot			5 625	7 627
<b>Oma pääoma yhteensä</b>			<b>10 655</b>	<b>12 582</b>
<b>Velat</b>				
<b>Pitkäaikaiset velat</b>				
Rahoitusvelat		16	536	1 279
Työsuhde-etuudet		5	118	266
Laskennalliset verovelat		8	8	16
<b>Lyhytaikaiset velat</b>				
Rahoitusvelat		16	704	744
Osto- ja muut velat		16	2 914	2 923
<b>Oma pääoma ja velat yhteensä</b>			<b>14 934</b>	<b>17 810</b>

## Laskelma konsernin oman pääoman muutoksista (IFRS)

	Osake- pääoma	SVOP- rahasto	Muunto- erot	Voitto- varat	Oma pääoma yhteensä
<b>Oma pääoma 1.1.2014</b>	<b>1 000</b>	<b>3 955</b>	<b>6</b>	<b>7 622</b>	<b>12 582</b>
<b>Laaja tulos</b>					
Tilikauden tulos				-1 994	-1 994
<i>Muut laajan tuloksen erät</i>					
Muuntoerot			-9		-9
<b>Tilikauden laaja tulos</b>			<b>-9</b>	<b>-1 994</b>	<b>-2 002</b>
<b>Liiketoimet omistajien kanssa</b>					
Osakepalkitseminen		76			76
<b>Liiketoimet omistajien kanssa yhteensä</b>	<b>0</b>	<b>76</b>		<b>0</b>	<b>76</b>
<b>Oma pääoma 31.12.2014</b>	<b>1 000</b>	<b>4 030</b>	<b>-3</b>	<b>5 628</b>	<b>10 655</b>
<b>Oma pääoma 1.1.2013</b>	<b>1 000</b>	<b>3 896</b>	<b>9</b>	<b>9 394</b>	<b>14 299</b>
<b>Laaja tulos</b>					
Tilikauden tulos				-1 772	-1 772
<i>Muut laajan tuloksen erät</i>					
Muuntoerot			-4		-4
<b>Tilikauden laaja tulos</b>			<b>-4</b>	<b>-1 772</b>	<b>-1 776</b>
<b>Liiketoimet omistajien kanssa</b>					
Osakepalkitseminen		59			59
<b>Liiketoimet omistajien kanssa yhteensä</b>	<b>0</b>	<b>59</b>		<b>0</b>	<b>59</b>
<b>Oma pääoma 31.12.2013</b>	<b>1 000</b>	<b>3 955</b>	<b>6</b>	<b>7 622</b>	<b>12 582</b>

## Konsernin rahavirtalaskelma (IFRS)

	1000 € Liite	31.12.2014	31.12.2013
<b>Liiketoiminnan rahavirrat</b>			
Tilikauden voitto/tappio		-1 994	-1 772
<b>Oikaisut</b>			
Liiketoimet, joihin ei liity maksutapahtumaa	19	1 652	531
Muut oikaisut	19	-61	970
Käyttöpääoman muutos	19	410	1 100
Saadut korot		1	2
Maksetut korot		-87	-99
Maksetut verot		14	-19
<b>Liiketoiminnan nettorahavirta</b>		<b>-64</b>	<b>713</b>
<b>Investointien rahavirrat</b>			
Investoinnit aineellisiin käyttöomaisuushyödykkeisiin		-864	-1 874
Muiden sijoitusten vähennys		13	0
Aineellisten käyttöomaisuushyödykkeiden myynti		54	12
<b>Investointien nettorahavirta</b>		<b>-797</b>	<b>-1 862</b>
<b>Nettorahavirta ennen rahoitusta</b>		<b>-861</b>	<b>-1 149</b>
<b>Rahoituksen rahavirrat</b>			
Lainojen nostot		0	2 130
Lainojen takaisinmaksut		-784	-557
<b>Rahoituksen nettorahavirta</b>		<b>-784</b>	<b>1 573</b>
Rahavarojen muutos		-1 644	424
Rahavarat tilikauden alussa	15	2 380	1 955
<b>Rahavarat tilikauden lopussa</b>	<b>15</b>	<b>735</b>	<b>2 380</b>

## Konsernitilinpäätöksen liitetiedot

### YHTEISÖN PERUSTIEDOT

Aspocomp-konserni myy ja valmistaa piirilevyjä. Aspocompin valmistamia tuotteita käytetään elektroniikkateollisuudessa, muun muassa tietoliikenneverkoissa, teollisuussovelluksissa ja autoissa.

Konsernin emoyhtiö on Aspocomp Group Oyj. Emoyhtiön kotipaikka on Helsinki ja sen rekisteröity osoite on Keilaranta 1, 02150 Espoo.

Jäljennös konsernitilinpäätöksestä on saatavilla yhtiön Internet-sivuilla osoitteessa [www.aspocomp.com/raportit](http://www.aspocomp.com/raportit) tai nähtävillä emoyhtiön tiloissa.

Aspocomp Group Oyj:n hallitus on hyväksynyt 25.2.2015 tämän tilinpäätöksen julkistettavaksi. Suomen osakeyhtiölain mukaan osakkeenomistajilla on mahdollisuus hyväksyä tai hylätä tilinpäätös sen julkistamisen jälkeen pidettävässä yhtiökokouksessa. Yhtiökokouksella on myös mahdollisuus muuttaa tilinpäätöstä.

## KONSERNITILINPÄÄTÖKSEN LAADINTAPERIAATTEET

### Laatimisperusta

Vuoden 2014 tilinpäätös on laadittu kansainvälisten tilinpäätösstandardien (*International Financial Reporting Standards, IFRS*) mukaisesti ja sitä laadittaessa on noudatettu 31.12.2014 voimassa olevia IAS- ja IFRS-standardeja sekä SIC- ja IFRS-tulkintoja. Kansainvälisillä tilinpäätösstandardeilla tarkoitetaan Suomen kirjanpitolaissa ja sen nojalla annetuissa säännöksissä EU asetuksessa (EY) N:o 1606/2002 säädetyin mukaisesti EU:ssa sovellettaviksi hyväksytyjä standardeja ja niistä annettuja tulkintoja. Konsernitilinpäätöksen liitetiedot ovat myös suomalaisen kirjanpito- ja yhteisölainsäädännön mukaiset.

Konsernitilinpäätös on laadittu alkuperäisiin hankintamenoihin perustuen lukuun ottamatta myytävissä olevia sijoituksia, jotka on arvostettu käypään arvoon. Tilinpäätöstiedot esitetään tuhansina euroina.

Konserni on soveltanut 1.1.2014 alkaen seuraavia uusia ja uudistettuja standardeja sekä tulkintoja:

IFRS 10:n, 11:n ja 12:n (muutos), Siirtymäsäännöt. Siirtymäsääntöjä helpotetaan siten, että oikaistuja vertailutietoja vaaditaan vain yhdeltä tilikaudelta. Konsernitilinpäätökseen yhdistelemättömiä strukturoituja yhteisöjä koskevia vertailutietoja ei tarvitse esittää IFRS 12:n käyttöönottoa edeltäviltä kausilta. Muutoksella ei ole merkittävää vaikutusta konsernitilinpäätökseen.

IFRS 10, Konsernitilinpäätös. Tavoitteena on määrätä periaatteista, jotka koskevat konsernitilinpäätöksen laatimista ja esittämistä, kun yhteisöllä on määräysvalta yhdessä tai useammassa muussa yhteisössä. Standardissa määritetään määräysvallan periaate ja määräysvalta todetaan konsernitilinpäätökseen yhdistelemisen perusteeksi. Standardissa ohjeistetaan määräysvallan käsitteen soveltamista selvitettyä, onko sijoittajalla määräysvalta ja onko sen siis yhdisteltävä sijoituskohde konsernitilinpäätökseen. Standardi sisältää myös konsernitilinpäätöksen laatimismenettelyä koskevat vaatimukset. Standardin muutoksella 1.1.2014 ei ole ollut vaikutusta konsernitilinpäätökseen.

IFRS 12, Tilinpäätöksessä esitettävät tiedot osuiksista muissa yhteisöissä. IFRS 12 sisältää kaiken tyyppisiä osuuksia koskevat liitetietovaatimukset. Se koskee yhteisjärjestelyjä, osakkuusyhtiöitä, erityistä tarkoitusta varten luotuja sijoitusvälineitä ja muita taseen ulkopuolisia välineitä. Muutoksella ei ole ollut vaikutusta konsernitilinpäätökseen.

IAS 36 (muutos), Omaisuuserien arvon alentuminen. Muutos koskee kerrytettävissä olevaa rahamäärää koskevia tietoja, jotka on esitettävä arvoltaan alentuneista omaisuuseristä, jos niiden arvo perustuu käypään arvoon vähennettynä luovutuksesta johtuvilla menoilla. Muutoksella ei ole ollut vaikutusta konsernitilinpäätöksen.

### Laatimisperiaatteet

Tytäryhtiöitä ovat kaikki sellaiset yritykset, joissa konsernilla on määräysvalta. Konsernilla on määräysvalta yrityksessä, jos se olemalla osallisena siinä altistuu sen muuttuvalle tuotolle tai on oikeutettu sen muuttuvaan tuottoon ja se pystyy vaikuttamaan tähän tuottoon käyttämällä yritystä koskevaa valtaansa. Tytäryhtiöt yhdistellään konsernitilinpäätökseen kokonaisuudessaan siitä päivästä lukien, jona konserni saa niihin määräysvallan. Yhdistely lopetetaan, kun määräysvalta lakkaa.

Liiketoimintojen yhdistäminen käsitellään hankintamenetelmällä. Tytäryhtiön hankinnasta maksettava vastike sisältää luovutetut varat, syntyneet velat aiemmille omistajille sekä konsernin liikkeeseen laskemat oman pääoman ehtoiset osuudet, kaikki käypiin arvoihinsa. Luovutettu vastike sisältää ehdollisesta vastikejärjestelystä johtuvan omaisuuserän tai velan käyvän arvon. Yksilöitävissä olevat liiketoimintojen yhdistämisessä hankitut varat ja vastattaviksi otetut velat ja ehdolliset velat arvostetaan hankinta-ajankohdan käypiin arvoihin. Määräysvallattomien omistajien osuus hankinnan kohteessa kirjataan hankintakohtaisesti joko käypään arvoon tai määrään, joka vastaa

määräysvallattomien omistajien suhteellista osuutta hankinnan kohteen yksilöitävissä olevien nettovarojen taseeseen merkityistä määristä.

Hankintaan liittyvät menot kirjataan kuluiksi toteutuessaan.

Jos liiketoimintojen yhdistäminen tapahtuu vaiheittain, hankkijaosapuolella hankinnan kohteessa aiemmin ollut oman pääoman ehtoinen osuus arvostetaan hankinta-ajankohtana käypään arvoon ja tästä syntyvät voitot tai tappiot kirjataan tulosvaikutteisesti.

Mahdollisesti luovutettava ehdollinen vastike kirjataan hankinta-ajankohdan käypään arvoon. Myöhemmät muutokset omaisuuseräksi tai velaksi katsottavan ehdollisen vastikkeen käyvässä arvossa kirjataan IAS 39:n mukaisesti joko tulosvaikutteisesti tai muihin laajan tuloksen eriin. Jos ehdollinen vastike on luokiteltu omaksi pääomaksi, sen kirjanpitoarvo ei muutu, ja kun vastike myöhemmin suoritetaan, tätä koskevat kirjaukset tehdään omaan pääomaan.

Konserniyritysten väliset liiketapahtumat, saamiset ja velat sekä sisäisistä liiketoimista johtuvat realisoitumattomat voitot eliminoidaan. Myös realisoitumattomat tappiot eliminoidaan. Tytäryritysten tilinpäätökset on tarvittaessa muutettu vastaamaan konsernin noudattamia laatimisperiaatteita.

Määräysvallattomien omistajien kanssa toteutuneita liiketoimia, jotka eivät johda määräysvallan menettämiseen, käsitellään omaa pääomaa koskevinä liiketoimina - toisin sanoen liiketoimina omistajien kanssa näiden toimiessa omistajan ominaisuudessa. Maksetun vastikkeen käyvän arvon ja tytäryrityksen nettovarallisuudesta hankitun osuuden kirjanpitoarvon välinen erotus kirjataan omaan pääomaan. Myös voitot tai tappiot osakkeiden myynnistä määräysvallattomille omistajille kirjataan omaan pääomaan.

Kun konsernin määräysvalta lakkaa, jäljelle jäävä omistusosuus arvostetaan määräysvallan menettämispäivän käypään arvoon ja kirjanpitoarvon muutos kirjataan tulosvaikutteisesti. Tämä käypä arvo toimii alkuperäisenä kirjanpitoarvona, kun jäljelle jäävää osuutta myöhemmin käsitellään osakkuusyrityksenä, yhteisyrityksenä tai rahoitusvaroina. Lisäksi asianomaisesta yrityksestä aiemmin muihin laajan tuloksen eriin kirjattuja määriä käsitellään ikään kuin konserni olisi suoraan luovuttanut niihin liittyvät varat ja velat. Tämä voi tarkoittaa, että aiemmin muihin laajan tuloksen eriin kirjatut määrät siirretään tulosvaikutteisiksi.

### Segmenttiraportointi

Toimintasegmentit raportoidaan tavalla, joka on yhdenmukainen ylimmälle operatiiviselle päätöksentekijälle toimitettavan sisäisen raportoinnin kanssa. Ylin operatiivinen päätöksentekijä, joka vastaa resurssien kohdistamisesta toimintasegmenteille ja niiden tuloksen arvioinnista on Aspocomp Group Oyj:n hallitus. Aspocomp-konsernin liiketoiminta muodostaa yhden toimintasegmentin. Hallitus seuraa IFRS:n mukaista liikevaihtoa, liiketulosta ja tilikauden tulosta, joihin ei ole tehty oikaisuja.

### Tuloutusperiaatteet

Suoritteiden myynti tuloutetaan, kun myytyjen tuotteiden omistukseen liittyvät merkittävät riskit ja edut ovat siirtyneet ostajalle ja konsernilla ei ole enää tuotteiden hallintaoikeutta eikä todellista määräysvaltaa. Liikevaihtoa laskettaessa myyntituottoja oikaistaan välillisillä veroilla ja myönnettyillä alennuksilla. Asiakkailta laskutetut jakelukustannukset sisältyvät liikevaihtoon. Kuluksi kirjatut jakelukustannukset kirjataan tuloslaskelmassa liiketoiminnan kuluihin.

Korkotuotot kirjataan ajan kulumisen perusteella efektiivisen koron menetelmää käyttäen. Jos saamisen arvo alentuu, sen kirjanpitoarvo alennetaan vastaamaan kerrytettävissä olevaa rahamäärää, joka saadaan diskonttaamalla arvioidut vastaiset rahavirrat instrumentin alkuperäisellä efektiivisellä korolla, ja diskonttausvaikutuksen purkautuminen kirjataan jatkossa korkotuotoksi. Arvoltaan alentuneista lainasaamisista kertyvät korkotuotot kirjataan alkuperäisen efektiivisen koron mukaisesti.

Osinkotuotot kirjataan, kun maksun saamiseen on syntynyt oikeus.



## Ei-euromääräisten erien muuntaminen

### *Valuuttamääräiset liiketapahtumat*

Konsernitilinpäätös esitetään euroissa, joka on emoyhtiön esittämisen- ja toimintavaluutta. Valuuttamääräiset liiketapahtumat muunnetaan euroiksi käyttäen tapahtumapäivinä vällinnea valuuttakursseja. Valuuttamääräiset saamiset ja velat muunnetaan euroiksi käyttäen tilinpäätöspäivän kurssia. Näistä syntyvät valuuttakurssierot kirjataan tuloslaskelmaan siten, että liiketapahtumista aiheutuvat kurssierot sisältyvät liikevoittoon ja rahoitusvaroista sekä -veloista aiheutuvat kurssierot esitetään rahoituserissä.

### *Ulkomaisten tytäryhtiöiden tilinpäätösten muuntaminen*

Ulkomaisten konserniyritysten tuloslaskelmat on muunnettu euroiksi tilikauden keskikurssiin ja taseet tilinpäätöspäivän kurssiin. Keskikurssin ja tilinpäätöspäivän kurssin käytöstä syntyvät muuntoerot on kirjattu konsernin omaan pääomaan.

Ulkomaisten tytäryritysten hankintamenon eliminoinnista sekä hankinnan jälkeen kertyneiden oman pääoman erien muuntamisesta syntyneet muuntoerot kirjataan omaan pääomaan. Kun tytäryritys myydään kokonaan tai osittain, kertyneet muuntoerot merkitään tuloslaskelmaan osana myyntivoittoa tai -tappiota.

## Osakeperusteiset maksut

Konsernilla on kolme johdon ja avainhenkilöiden osakeperusteista sitouttamis- ja kannustinjärjestelmää, osakepalkkiojärjestelmä, osakeomistusjärjestelmä ja optio-ohjelma.

Osakepalkkiojärjestelmässä maksut suoritetaan osittain yhtiön osakkeina ja osittain rahana. Järjestelyssä myönnettävät etuudet arvostetaan käypään arvoon niiden myöntämishetkellä ja kirjataan tuloslaskelmaan työsuhde-etuuksista aiheutuvaksi kuluksi tasaisesti oikeuden ansainta- ja sitouttamisjakson aikana. Osakkeisiin liittyy 36 kuukauden luovutusrajoitus.

Osakeomistusjärjestelmä on osakkeina maksettava kertaluoteinen järjestelmä. Etuuksien käypä arvo määritetään myöntämispäivänä. Osakkeisiin liittyy 36 kuukauden luovutusrajoitus. Kulukirjaukset jaksotetaan ansaintakausille.

Osakeoptiot arvostetaan käypään arvoon niiden myöntämishetkellä ja kirjataan kuluksi tuloslaskelmaan tasaerinä oikeuden sitouttamisajanjakson aikana. Kulukirjauksen vastaerä on kirjattu voittovaroihin. Optioiden myöntämishetkellä määritelty kulu perustuu konsernin arvioon siitä optioiden määrästä, joihin oletetaan syntyvän oikeus sitouttamisajanjakson lopussa. Konserni päivittää oletuksen lopullisesta optioiden määrästä jokaisena tilinpäätöspäivänä. Arvioiden muutokset merkitään tuloslaskelmaan. Optioiden käypä arvo on laskettu Black & Scholes -optiohinnoittelumallilla.

Kun optio-oikeuksia käytetään, osakemerkintöjen perusteella saadut rahasuoritukset mahdollisilla transaktiomenoilla oikaistuna kirjataan omaan pääomaan. Voimassa olevan osakeyhtiölain voimaantulon jälkeen päätetyissä optiojärjestelyissä osakemerkinnöistä saadut varat, mahdollisilla transaktiomenoilla oikaistuna, kirjataan järjestelyn ehtojen mukaisesti sijoitetun vapaan omaan pääoman rahastoon.

Lisätietoja osakeperusteisista maksuista on liitetiedossa 21.

## Työsuhde-etuudet

### *Eläkevelvoitteet*

Konsernitilinpäätöksessä eri maiden eläkejärjestelyt luokitellaan etuuspuhjaiksi tai maksupuhjaiksi järjestelyiksi. Maksupuhjaissa järjestelyissä konserni suorittaa kiinteitä maksuja erilliselle yksikölle. Konsernilla ei ole oikeudellista eikä tosiasiallista velvoitetta lisämaksujen suorittamiseen, mikäli maksujen saajataho ei pysty suoriutumaan kyseisten eläke-etuuksien maksamisesta. Kaikki sellaiset järjestelyt, jotka eivät täytä näitä ehtoja, ovat etuuspuhjaisia eläkejärjestelyjä. Maksupuhjaisiin

eläkejärjestelyihin tehdyt suoritukset merkitään tuloslaskelmaan sillä tilikaudella, jota veloitus koskee.

Kaikki konsernin eläkejärjestelyt on luokiteltu maksupohjaisiksi eläkejärjestelyiksi ja maksut on kirjattu tuloslaskelmaan sille kaudelle, jota maksu koskee.

#### *Palveluvuosilisät*

Konsernin eri yksiköissä olevat palveluvuosilisäjärjestelyt on luokiteltu etuusperusteisiksi järjestelyiksi IAS 19 standardin mukaisesti ja niitä koskevat vastuut on kirjattu velaksi taseeseen. Palveluvuosilisäjärjestelystä johtuvaa velkaa määritettäessä on otettu huomioon henkilökunnan vaihtuvuus, palkkojen keskimääräinen nousu ja henkilöstön keskimääräinen vuosipalkka. Näin saadut vastuut on diskontattu nykyhetkeen. Muutokset arvioissa velvoitteen suuruudessa kirjataan tuloslaskelmaan.

#### **Vuokrasopimukset - Yhtiö vuokralleottajana**

Aineellisia hyödykkeitä koskevat vuokrasopimukset, joissa on olennainen osa omistamiselle ominaisista riskeistä ja eduista, luokitellaan rahoitusleasingisopimuksiksi.

Rahoitusleasingisopimuksilla hankittu käyttöomaisuus on kirjattu taseeseen vuokra-ajan alkamisajankohtana vuokratun hyödykkeen käypään arvoon tai sitä alempaan vähimmäisvuokrien nykyarvoon. Rahoitusleasingisopimuksella hankitusta hyödykkeestä tehdään poistot hyödykkeen taloudellisen vaikutusajan tai sitä lyhyemmän vuokra-ajan kuluessa.

Maksettavat leasingvuokrat jaetaan rahoitusmenoon ja velan vähennykseen vuokra-aikana siten, että tilikausittain jäljelle jäävälle velalle muodostuu samansuuruinen korkoprosentti.

Vuokrasopimukset, joissa omistamiselle ominaiset riskit ja edut jäävät vuokranantajalle, käsitellään muina vuokrasopimuksina. Muiden vuokrasopimusten perusteella suoritettavat vuokrat kirjataan kuluksi tuloslaskelmaan tasaerinä vuokra-ajan kuluessa.

#### **Liikevoitto/tappio**

IAS 1 Tilinpäätöksen esittäminen -standardi ei määrittele liikevoiton/tappion käsitettä. Konserni on määritellyt sen seuraavasti: liikevoitto/tappio on nettosumma, joka muodostuu, kun liikevaihtoon lisätään liiketoiminnan muut tuotot, vähennetään ostokulut oikaistuna valmiiden ja keskeneräisten tuotteiden varastojen muutoksella sekä omaan käyttöön valmistuksesta syntyneillä kuluilla, vähennetään työsuhde-etuuksista aiheutuvat kulut, poistot ja arvonalentumistappiot sekä liiketoiminnan muut kulut. Kaikki muut erät esitetään liikevoiton/tappion alapuolella. Kurssierot sisältyvät liikevoittoon/tappioon, mikäli ne syntyvät liiketoimintaan liittyvistä eristä, muuten ne on kirjattu rahoituseriin.

#### **Tuloverot**

Konsernin veroihin on kirjattu konserniyhtiöiden tilikauden tulokseen perustuvat verot, aikaisempien tilikausien verojen oikaisut sekä laskennallisten verojen muutos. Laskennallinen verovelka tai -saaminen lasketaan kaikista kirjanpidon ja verotuksen välisistä väliaikaisista eroista tilinpäätöshetkellä vahvistettuja verokantoja käyttäen. Vahvistetuista tappioista kirjataan verosaaminen olettaen neljän edellisen, kertaluontoisista eristä puhdistetun tilikauden keskimääräinen tulos niille tuleville tilivuosille, joilla vahvistettuja verotappioita on käytävissä. Verotuksessa vähentämättä olevien hankintamenojen perusteella syntyvä verosaaminen kirjataan perustuen raportoitavan tilivuoden lopussa verotuksessa vähentämättä oleviin hankintamenoihin täysimääräisesti.

Tytäryritysten jakamattomista voittovaroista ei kirjata laskennallista veroa siltä osin kun ero ei todennäköisesti purkautu ennakoitavissa olevassa tulevaisuudessa.

#### **Kertaluonteiset erät**

Hallituksen toimintakertomuksessa selostetut kertaluonteiset erät eivät liity yhtiön varsinaiseen perusliiketoimintaan. Nämä esitetään toimintakertomuksessa erillisinä silloin, kun esittämistapa

auttaa ymmärtämään konsernin taloudellisen tuloksen muodostumista. Olennaisimpia kertaluonteisia eria ovat luovutusvoitot ja -tappiot sekä toiminnan uudelleenjärjestelyyn liittyvät varaukset. Konsernin johto käyttää harkintaa tehdessään päätöksiä kertaluonteisten erien luokittelussa.

### Aineettomat hyödykkeet

#### *Liikearvo*

Liikearvo on määrä, jolla hankintameno ylittää konsernin osuuden hankitun tytäryrityksen yksilöitävissä olevan nettovarallisuuden käyvästä arvosta hankinta-ajankohtana. Tytäryritysten hankinnasta syntyvä liikearvo sisältyy aineettomiin hyödykkeisiin. Se kohdistetaan arvonalentumistestausta varten rahavirtaa tuottaville yksiköille. Liikearvo testataan vuosittain, ja se merkitään taseeseen hankintamenoon vähennettynä kertyneillä arvonalentumistappioilla. Liikearvosta kirjattuja arvonalentumistappioita ei peruuteta. Myytyyn yritykseen liittyvän liikearvon kirjanpitoarvo vaikuttaa myyntivoittoon tai -tappioon.

#### *Tutkimus- ja kehittämismenot*

Yhtiöllä ei ole varsinaista tuotekehitystä. Tutkimus- ja kehitysmenot ovat sellaista yleistä tuotantoprosessin kehittämistä, jota ei suoranaisesti voida allokoida millekään asiakastilaukselle, mutta joka ei kuitenkaan täytä IAS 38 aktivointikriteereitä. Yhtiö ei enää tee sellaista piirilevyteknologiaan liittyvää tutkimus- tai kehitystyötä, joka ei suoranaisesti liittyisi asiakasprojekteihin ja jolla täten olisi itsenäistä tulontuottoa. Yhtiö ei pysty erottamaan tutkimusvaihetta kehittämisvaiheesta, eikä yhtiöllä ole varsinaista tuotekehitystoimintaa, joten yhtiö käsittelee kaikkia tuotantoprosessiin liittyviä menoja tutkimusvaiheen menoina (IAS 38.53).

#### *Tietokoneohjelmistot*

Ostetut ohjelmistot kirjataan taseeseen alkuperäiseen hankintamenoon kertyneillä poistoilla ja mahdollisilla arvonalennuksilla vähennettynä.

#### *Aineettomat oikeudet ja muut aineettomat oikeudet*

Aineettomat hyödykkeet, joilla on rajoitettu taloudellinen vaikutusaika, on merkitty taseeseen alkuperäiseen hankintamenoonsa kertyneillä poistoilla ja mahdollisilla arvonalennuksilla vähennettynä.

Aineettomien hyödykkeiden arvioidut taloudelliset vaikutusajat ovat:

- Aineettomat oikeudet 3 vuotta
- Muut aineettomat hyödykkeet 5 - 10 vuotta.

### Aineelliset käyttöomaisuushyödykkeet

Aineelliset käyttöomaisuushyödykkeet on arvostettu kertyneillä poistoilla ja arvonalentumisilla vähennettyyn alkuperäiseen hankintamenoon. Hyödykkeistä tehdään tasapoistot, jotka perustuvat arvioituun taloudelliseen käyttöikään.

Mikäli käyttöomaisuushyödyke koostuu useammasta osasta, joiden taloudelliset vaikutusajat ovat eripituiset, kukin osa käsitellään erillisenä hyödykkeenä. Tällöin osan uusimiseen liittyvät menot aktivoidaan ja uusimisen yhteydessä jäljelle jäänyt osa kirjataan kuluksi. Muussa tapauksessa myöhemmin syntyvät menot sisällytetään aineellisen käyttöomaisuushyödykkeen kirjanpitoarvoon vain, mikäli on todennäköistä, että hyödykkeeseen liittyvä vastainen taloudellinen hyöty koituu konsernin hyväksi ja hyödykkeen hankintameno on luotettavasti määritettävissä. Muut korjaus- ja ylläpitomenot kirjataan tulostaikutteisesti, kun ne ovat toteutuneet.

Arvioidut taloudelliset vaikutusajat ovat:

- Rakennukset ja rakennelmat 15 - 30 vuotta
- Koneet ja kalusto 3 - 8 vuotta
- Muut aineelliset hyödykkeet 5 - 10 vuotta
- Maa- ja vesialueiden arvoista ei tehdä poistoja.

Hyödykkeiden jäännösarvo ja taloudellinen vaikutusaika tarkistetaan vähintään jokaisen tilikauden lopussa ja tarvittaessa oikaistaan kuvastamaan taloudellisen hyödyn odotuksissa tapahtuneita muutoksia.

Voitot tai tappiot, jotka syntyvät aineellisten käyttöomaisuushyödykkeiden kirjaamisesta pois taseesta, sisältyvät liiketoiminnan muihin tuottoihin ja kuluihin.

### Aineellisten ja aineettomien hyödykkeiden arvonalentuminen

Konserni tarkastelee vuosittain, onko olemassa viitteitä mahdollisista omaisuuserien arvonalentumisista. Jos tällaisia viitteitä ilmenee, arvioidaan kyseisestä omaisuuserästä kerrytettävissä oleva rahamäärä ja verrataan näin saatua rahamäärää ko. omaisuuserän kirjanpitoarvoon. Kerrytettävissä oleva rahamäärä arvioidaan lisäksi vuosittain liikearvosta. Arvonalentumistarvetta tarkastellaan rahavirtaa tuottavien yksikköjen tasolla, eli sillä alimmalla yksikkötasolla, joka on pääosin muista yksiköistä riippumaton ja jonka rahavirrat ovat erotettavissa muista rahavirroista.

Kerrytettävissä oleva rahamäärä on omaisuuserän käypä arvo vähennettynä myynnistä aiheutuvilla menoilla tai käyttöarvo sen mukaan, kumpi niistä on suurempi. Käyttöarvolla tarkoitetaan kyseisestä omaisuuserästä tai rahavirtaa tuottavasta yksiköstä saatavissa olevia arvioituja vastaisia nettorahavirtoja, jotka diskontataan nykyarvoonsa. Diskonttaus korkona käytetään ennen veroa määritettyä korkoa, joka kuvastaa markkinoiden näkemystä rahan aika-arvosta ja omaisuuserään liittyvistä erityisriskeistä.

Arvonalentumistappio kirjataan, jos omaisuuserän kirjanpitoarvo on suurempi kuin siitä kerrytettävissä oleva rahamäärä. Muusta kuin liikearvosta kirjattu arvonalentumistappio perutaan, jos olosuhteissa on tapahtunut muutos ja hyödykkeen kerrytettävissä oleva rahamäärä on muuttunut arvonalentumistappion kirjaamisajankohdasta. Liikearvosta kirjattua arvonalentumistappiota ei peruuteta.

### Vaihto-omaisuus

Vaihto-omaisuus arvostetaan hankintamenoon tai sitä alhaisempaan todennäköiseen nettorealisointiarvoon. Hankintameno määritetään FIFO -menetelmällä. Valmiiden ja keskeneräisten tuotteiden arvoon on sisällytetty muuttuvien menojen lisäksi osuus hankinnan ja valmistuksen kiinteistä menoista.

### Rahoitusvarat ja -velat

#### *Rahoitusvarat*

Konsernin rahoitusvarat luokitellaan IAS 39:n mukaisesti ryhmiin ”Lainat ja muut saamiset” ja ”Myytavissä olevat sijoitukset”. Luokittelu tapahtuu rahoitusvarojen hankinnan tarkoituksen perusteella, ja ne luokitellaan akuperäisen hankinnan yhteydessä.

Kaikki rahoitusvarojen ostot ja myynnit kirjataan kaupantekopäivänä. Rahoitusvarojen taseesta poiskirjaaminen tapahtuu silloin, kun konserni on menettänyt sopimusperusteisen oikeuden rahavirtoihin tai kun se on siirtänyt merkittävältä osin riskit ja tuotot konsernin ulkopuolelle.

Lainat ja muut saamiset ovat johdannaisvaroihin kuulumattomia varoja, joihin liittyvät maksut ovat kiinteät tai määritettävissä ja joita ei noteerata toimivilla markkinoilla, eikä yritys pidä niitä kaupankäyntitarkoituksessa. Niiden arvostusperuste on jaksotettu hankintameno. Ne esitetään taseessa pitkäaikaisissa varoissa jos ne eräänntyvät yli 12 kuukauden kuluttua tilinpäätöspäivästä, ryhmässä Lainat ja muut saamiset. Muussa tapauksessa ne esitetään lyhytaikaisina. Tällöin ne sisältyvät ”Myyntisaamiset ja muut saamiset” -ryhmään.

Myytavissä olevat sijoitukset ovat johdannaisvaroihin kuulumattomia varoja, jotka on nimenomaisesti määrätty tähän ryhmään tai joita ei ole luokiteltu muuhun ryhmään. Ne sisältyvät pitkäaikaisiin varoihin, paitsi jos ne on tarkoitettu alle 12 kuukauden ajan tilinpäätöspäivästä lähtien, jolloin ne sisällytetään lyhytaikaisiin varoihin. Myytävissä olevat sijoitukset kirjataan taseeseen käypään arvoon ja käyvän arvon muutokset kirjataan muihin laajan tuloksen eriin verovaikeus huomioiden ja esitetään omassa pääomassa. Käyvän arvon muutokset siirretään tuloslaskelmaan silloin, kun

sijoituksesta luovutaan tai sijoituksen arvo on alentunut siten, että siitä on kirjattava arvonalennustappio. Esitettävillä kausilla konsernin myytävissä olevat sijoitukset sisältävät vain sijoituksia noteeraamattomiin osakkeisiin, joiden hankintameno vastaa olennaisilta osin niiden käypää arvoa (perustuen muun muassa viimeaikaisiin transaktioihin). Osakkeiden markkinat ovat epäaktiiviset eikä konserni ole aikeissa luopua osakkeista lähiaikoina.

#### *Rahavarat*

Rahavarat koostuvat käteisestä rahasta ja pankkitalletuksista. Rahavaroihin luokitelluilla erillä on enintään kolmen kuukauden maturiteetti hankinta-ajankohdasta lukien.

#### *Rahoitusvelat*

Rahoitusvelat merkitään alun perin kirjanpitoon käypään arvoon. Transaktiomenot on sisällytetty rahoitusvelkojen alkuperäiseen kirjanpitoarvoon. Myöhemmin kaikki rahoitusvelat arvostetaan jaksotettuun hankintamenuun. Saadun transaktiomenoilla vähennetyn rahamäärän ja takaisin maksettavan määrän välinen erotus merkitään tuloslaskelmaan efektiivisen koron menetelmää käyttäen laina-ajan kuluessa. Rahoitusvelkoja sisältyy pitkä- ja lyhytaikaisiin velkoihin.

Kaikki rahoitusvelat kirjataan taseeseen, kun yhtiöstä tulee rahoitusvelan sopimusosapuoli. Rahoitusvelkojen taseesta poiskirjaaminen tapahtuu silloin, kun sopimuksessa yksilöity velvoite on täytetty tai kumottu tai sen voimassaolo on lakannut.

Kun rahoitusvelkojen ehdot neuvotellaan uudelleen ja velan ehdot muuttuvat huomattavasti, käsitellään velkojen uudelleenjärjestelyä kirjanpidossa alkuperäisen rahoitusvelan kuoletuksena ja uuden rahoitusvelan syntymisenä. Ehtojen katsotaan olevan huomattavasti erilaiset jos uusien ehtojen mukainen rahavirtojen diskontattu nykyarvo, joka sisältää maksetut palkkiot vähennettyinä saaduilla palkkioilla ja joka on diskontattu alkuperäistä efektiivistä korkoa käyttäen, poikkeaa vähintään 10 % alkuperäisen rahoitusvelan jäljellä olevista diskontatuista rahavirroista. Uuden rahoitusvelan kirjanpitoarvon ja alkuperäisen rahoitusvelan kirjanpitoarvon välinen erotus kirjataan tulosvaikutteisesti rahoitustuottoihin tai -kuluihin. Jos velan ehtojen muutos ei ole huomattava, eikä muutosta katsota vanhan rahoitusvelan kuoletuksena ja uuden rahoitusvelan syntymisenä, syntyneillä menoilla ja palkkioilla oikaistaan velan kirjanpitoarvoa, ja ne kirjataan kuluiksi ehdoiltaan muuttuneen velan jäljellä olevana juoksuaikana.

#### *Rahoitusvarojen arvonalentuminen*

Konserni arvioi jokaisena tilinpäätöspäivänä, onko olemassa objektiivista näyttöä yksittäisen rahoitusvaroihin kuuluvan erän tai rahoitusvarojen ryhmän arvon alentumisesta. Osakesijoitusten merkittävä tai pitkään jatkunut arvonalentuminen alle hankintahinnan, on osoitus myytävissä olevaksi rahoitusvaraksi luokitellun oman pääoman ehtoisen instrumentin arvonalentumisesta. Jos arvonalentumisesta on näyttöä, käyvän arvon rahastoon kertynyt tappio siirretään tuloslaskelmaan. Myytävissä oleviin rahoitusvaroihin luokiteltujen oman pääoman ehtoisten sijoitusten arvonalentumistappiota ei peruuteta tuloslaskelman kautta, kun taas korkoinstrumentteihin kohdistunut arvonalentumistappion myöhempi peruuntuminen kirjataan tulosvaikutteisesti.

Konserni kirjaa myyntisaamisista arvonalentumistappion, kun on olemassa objektiivista näyttöä siitä, että saamista ei saada perityksi täysimääräisesti. Velallisen merkittävät taloudelliset vaikeudet, konkurssin todennäköisyys, maksujen laiminlyönti tai maksusuorituksen merkittävä viivästyminen ovat näyttöjä myyntisaamisen arvonalentumisesta. Tuloslaskelmaan kirjattavan arvonalentumistappion suuruus määritetään saamisen kirjanpitoarvon ja efektiivisellä korolla diskontattujen arvioitujen vastaisten rahavirtojen nykyarvon erotuksena. Mikäli arvonalentumistappion määrä pienenee jollakin myöhemmällä tilikaudella, ja vähennyksen voidaan objektiivisesti katsoa liittyvän arvonalentumisen kirjaamisen jälkeiseen tapahtumaan, kirjattu tappio perutaan tulosvaikutteisesti.

#### **Oma pääoma**

Ulkona olevat osakkeet esitetään osakepääomana. Menot, jotka liittyvät omien oman pääoman ehtoisten instrumenttien liikkeeseenlaskuun tai hankintaan, esitetään oman pääoman vähennyseränä. Takaisin hankittujen omien oman pääoman ehtoisten instrumenttien hankintameno on vähennetty omasta pääomasta.

## Varaukset

Varaus kirjataan, kun konsernilla on aikaisemman tapahtuman seurauksena oikeudellinen tai tosiasiallinen velvoite, maksuvelvoitteen toteutuminen on todennäköistä ja velvoitteen suuruus on arvioitavissa luotettavasti. Varaukset arvostetaan velvoitteen kattamiseksi vaadittavien menojen nykyarvoon.

Uudelleenjärjestelyvaraus kirjataan, kun konserni on laatinut yksityiskohtaisen uudelleenjärjestelysuunnitelman ja aloittanut suunnitelman toimeenpanon tai tiedottanut asiasta. Konsernin jatkuvaan toimintaan liittyvistä menoista ei kirjata varausta.

Tappiollisesta sopimuksesta kirjataan varaus, kun velvoitteiden täyttämiseksi vaadittavat välttämättömät menot ylittävät sopimuksesta saatavat hyödyt. Ympäristövelvoitteista kirjataan varaus silloin, kun konsernilla on ympäristölainsäädännön ja konsernin ympäristövastuuperiaatteiden perusteella velvoite, joka liittyy tuotantolaitoksen käytöstä poistamiseen, ympäristövahingon korjaamiseen tai laitteiston paikasta toiseen siirtämiseen.

## Johdon harkintaa edellyttävät laatimisperiaatteet ja arvioihin liittyvät keskeiset epävarmuustekijät

Tilinpäätöstä laadittaessa joudutaan tekemään tulevaisuutta koskevia arvioita ja oletuksia, joiden lopputulemat voivat poiketa tehdyistä arvioista ja oletuksista. Lopputulemien poikkeaminen tehdyistä arvioista ja oletuksista voivat vaikuttaa varojen ja velkojen kirjanpitoarvoihin ja tilikauden tuottoihin ja kuluihin. Lisäksi joudutaan käyttämään harkintaa tilinpäätöksen laatimisperiaatteiden soveltamisessa.

### *Kirjanpidolliset arviot ja oletukset*

Tilinpäätöksen laadinnan yhteydessä tehdyt arviot pohjautuvat johdon parhaaseen näkemykseen tilinpäätöshetkellä. Arvioiden taustalla ovat aiemmat kokemukset sekä tulevaisuutta koskevat, tilinpäätöshetkellä todennäköisimpinä pidetyt oletukset, jotka liittyvät muun muassa konsernin taloudellisen toimintaympäristön odotettuun kehitykseen myynnin ja kustannustason kannalta. Konsernissa seurataan arvioiden ja oletusten toteutumista sekä näiden taustalla olevien tekijöiden muutoksia säännöllisesti. Mahdolliset arvioiden ja oletusten muutokset merkitään kirjanpitoon sillä tilikaudella, jonka aikana arviota tai oletusta korjataan, ja kaikilla tämän jälkeisillä tilikausilla.

### *Liikearvon arvonalentumistestaus*

Käytettyjen oletusten ja arvioiden mahdollisten muutosten vaikutusten on arvioitu olevan suurin liikearvon arvonalentumistestauksen osalta.

Konsernissa testataan vuosittain mahdollisen arvonalentumisen varalta liikearvo, keskeneräiset aineettomat hyödykkeet ja ne aineettomat hyödykkeet, joilla on rajoittamaton taloudellinen vaikutusaika sekä aineelliset hyödykkeet. Lisäksi konserni arvioi mahdollisia viitteitä kaikkien taseerien arvonalentumisesta edellä laatimisperiaatteissa esitetyn mukaisesti ja arvonalentumisviitteiden ilmetessä suorittaa arvonalentumistestauksen. Rahavirtaa tuottavien yksiköiden kerrytettävissä olevat rahamäärät on määritetty käyttöarvoon perustuvien laskelmien avulla. Näiden laskelmien laatiminen edellyttää arvioiden käyttämistä (kts. liitetieto 22).

Arvonalentumistestauksessa edellytettävät arviot liittyvät laskelmissa käytettyihin keskeisiin oletuksiin, jotka ovat arvonalentumistestauslaskelmien rahavirtaennusteiden ennusteperiodin keskimääräinen liikevaihdon kasvuvauhti ja myyntikate sekä laskelmissa käytetty diskonttaus korko.

Arvonalentumistestauslaskelma oletuksineen on esitetty liitetiedossa 22.

### *Laskennallisen verosaamisen kirjaaminen*

Konsernilla on vuoden 2014 tilinpäätöksessä vahvistetuista verotuksellisista tappioista 264 tuhannen euron suuruinen laskennallinen verosaaminen. Johto perustaa kirjauksensa tulevaisuudessa hyödynnettävien vahvistettujen tappioiden käyttämisestä konsernin historialliseen tuloksetekokykyyn. Johto uudelleen arvioi jokaisena tilinpäätöspäivänä hyödynnettävissä olevan määrän historiallisen tuloksetekokyvyn perusteella.



Laskennallinen verosaaminen on esitetty liitetiedossa 8.

#### *Tilinpäätöksen laatimisperiaatteiden valintaan ja soveltamiseen liittyvä johdon harkinta*

Tulevaisuutta koskevien arvioiden ja oletusten lisäksi joudutaan tilinpäätöstä laadittaessa käyttämään harkintaa tilinpäätöksen laatimisperiaatteiden soveltamisessa. Laadintaperiaatteiden valintaan ja soveltamiseen liittyvä harkinta koskee erityisesti niitä tapauksia, joissa voimassaolevassa IFRS-standardeissa on vaihtoehtoisia kirjaamis-, arvostamis- tai esittämistapoja.

Merkittävimmät osa-alueet, joihin liittyy arvioiden ja oletusten käyttöä, ovat myyntisaamisten ja vaihto-omaisuuden arvostus sekä varaukset.

#### *Myyntisaamiset*

Myyntisaamiset on merkitty kirjanpitoon alkuperäisen laskutetun määrän mukaisesti vähennettynä arvonalentumistappioilla. Arvonalentumistappio kirjataan tapauskohtaisesti sekä aikaisemman kokemuksen perusteella, kun on olemassa objektiivista näyttöä siitä, että saamista ei saada perittyä täysimääräisesti, esimerkiksi velallisen maksuvaikeuksien tai konkurssiuhan johdosta. Asiakkaiden taloudellisessa tilanteessa tapahtuvien maksukykyyn vaikuttavien muutoksien seurauksena voidaan joutua kirjaamaan arvonalentumistappioita myyntisaamisista.

Myyntisaamisista on kerrottu liitetiedossa 14.

#### *Vaihto-omaisuus*

Yhtiö tarkastelee vaihto-omaisuuttaan säännöllisesti sen varalta, että vaihto-omaisuusmäärät olisivat todellista suuremmat, vaihto-omaisuuteen sisältyisi epäkurantteja hyödykkeitä eri tai vaihto-omaisuuteen kuuluvien hyödykkeiden markkina-arvo putoaisi hankintamenoa pienemmäksi, ja kirjaa vaihto-omaisuuden kirjanpitoarvoa pienentävän vähennyserän tällaisten vähennysten varalta. Tällaista tarkastelua varten johdon on tehtävä arvioita tuotteiden tulevasta kysynnästä. Mahdolliset muutokset näissä arvioissa voivat johtaa vaihto-omaisuuden kirjanpitoarvon tarkistamiseen tulevilla kausilla.

Vaihto-omaisuudesta on kerrottu liitetiedossa 13.

#### *Varaukset*

Varaus kirjataan, kun konsernilla on aikaisemman tapahtuman seurauksena oikeudellinen tai tosiasiallinen velvoite ja maksuvelvoitteen toteutuminen on todennäköistä. Uudelleenjärjestelyvaraus tehdään silloin, kun konserni on laatinut yksityiskohtaisen uudelleenjärjestelysuunnitelman ja tiedottanut asiasta. Kirjattu varaus kuvastaa johdon parasta arviota tulevien menojen nykyarvosta.

#### **Uusien tai muutettujen IFRS- ja IAS-standardien soveltaminen**

IASB on julkistanut seuraavat uudet tai uudistetut standardit ja tulkinnat, joita konserni ei ole vielä soveltanut. Konserni ottaa ne käyttöön kunkin standardin ja tulkinnan voimaantulopäivästä lähtien, tai mikäli voimaantulopäivä on muu kuin tilikauden ensimmäinen päivä, voimaantulopäivää seuraavan tilikauden alusta lukien.

IFRS 9 ”Rahoitusinstrumentit” käsittelee rahoitusvarojen ja -velkojen luokittelua, arvostamista ja kirjaamista. IFRS 9 julkaistiin kokonaisuudessaan heinäkuussa 2014. Se korvaa rahoitusinstrumenttien luokittelua ja arvostamista koskevat osuudet IAS 39:stä. Standardia on sovellettava 1.1.2018 tai sen jälkeen alkavilla tilikausilla, mutta aikaisempi soveltaminen on sallittua. Konserni on vasta arvioimassa IFRS 9:n koko vaikutusta. Standardia ei vielä ole hyväksytty EU:ssa.

IFRS 15:ssä ”Myyntituotot asiakassopimuksista” käsitellään tulouttamista sekä määritetään periaatteet, joiden mukaan tilinpäätöksessä esitetään käyttäjien kannalta hyödyllistä tietoa asiakassopimukseen perustuvien myyntituottojen luonteesta, määrästä ja epävarmuudesta sekä myyntituottoihin liittyvistä rahavirroista. Myyntituotto kirjataan, kun asiakas saa määräysvallan tavaraan tai palveluun ja näin pystyy ohjaamaan sen käyttöä ja saamaan siitä koituvan hyödyn. Standardi korvaa IAS 18:n ”Tuotot” ja IAS 11:n ”Pitkäaikaishankkeet” sekä niihin liittyvät tulkinnat. Standardia on sovellettava 1.1.2017 tai sen jälkeen alkavilla tilikausilla, ja aikaisempi soveltaminen

on sallittua. Konsernissa ollaan arvioimassa IFRS 15:n vaikutusta. Standardia ei vielä ole hyväksytty EU:ssa.

Millään muulla jo julkaistulla mutta ei vielä voimassa olevalla IFRS- standardilla tai IFRIC- tulkinnalla ei odoteta olevan olennaista vaikutusta konsernille.



## LIITETIEDOT

	1000 €	2014	2013
--	--------	------	------

## 1. Liikevaihto

Aspocomp valmistaa ja välittää korkean teknologian piirilevyjä elektroniikkalaitteisiin. Aspocomp-konsernin liiketoiminta muodostaa tilinpäätöksessä yhden raportoitavan segmentin. Liikevaihto muodostuu piirilevyjen myynnistä elektroniikkalaitteita ja -järjestelmiä valmistaville asiakkaille.

## Liikevaihdon jakautuminen

Tietoliikenne-elektroniikka	13 125	63 %	8 875	46 %
Autoelektroniikka	3 531	17 %	5 002	26 %
Teollisuuselektroniikka	2 351	11 %	3 235	17 %
Muu elektroniikka	1 988	9 %	2 221	11 %
<b>Yhteensä</b>	<b>20 994</b>	<b>100 %</b>	<b>19 333</b>	<b>100 %</b>

## Maantieteellisiä alueita koskevat tiedot

Maantieteellisten alueiden liikevaihto esitetään asiakkaan toimitusosoitteen mukaan ja varat esitetään varojen sijainnin mukaan.

## Liikevaihto markkina-alueittain

Suomi	10 866	52 %	8 534	44 %
Eurooppa	7 858	37 %	8 440	44 %
Aasia	2 030	10 %	2 343	12 %
Muu maailma	241	1 %	16	0 %
<b>Yhteensä</b>	<b>20 994</b>	<b>100 %</b>	<b>19 333</b>	<b>100 %</b>

## Myynnin jakautuminen suurimmille asiakkaille

Asiakas 1	6 685	32 %	4 547	24 %
Asiakas 2	2 785	13 %	4 709	24 %
Asiakas 3	1 435	7 %	1 340	7 %
Asiakas 4	1 299	6 %	945	5 %
Asiakas 5	921	4 %	1 251	6 %
Asiakas 6	616	3 %	1 052	5 %
<b>Viisi (5) suurinta yhteensä</b>	<b>13 125</b>	<b>63 %</b>	<b>12 899</b>	<b>67 %</b>

	1000 €	2014	2013
<b>2. Liiketoiminnan muut tuotot</b>			
Myyntivoitot käyttöomaisuusmyynneistä		28	12
ELY-keskuksen kehittämisavustus		0	50
Vuokratuotot		16	16
Muut tuotot		10	4
<b>Yhteensä</b>		<b>55</b>	<b>82</b>
<b>3. Aineiden ja tarvikkeiden käyttö</b>			
Aineiden ja tarvikkeiden ostot		6 381	7 994
Varastojen muutos		565	163
<b>Aineet ja tarvikkeet yhteensä</b>		<b>6 946</b>	<b>8 157</b>
Ulkopuolisilta ostetut palvelut		547	293
<b>Yhteensä</b>		<b>7 493</b>	<b>8 450</b>
<b>4. Henkilöstökulut</b>			
Palkat		6 047	5 526
Osakeperusteiset maksut		76	59
Muut pitkäaikaiset työsuhde-etuudet		-148	-30
Eläkekulut maksuperusteisista järjestelmistä		929	862
Muut henkilöstökulut		329	462
<b>Yhteensä</b>		<b>7 232</b>	<b>6 878</b>
<b>Henkilöstö keskimäärin</b>		<b>148</b>	<b>152</b>
<b>Henkilöstö 31.12.2014</b>			
Työntekijät		100	107
Toimihenkilöt		44	45
<b>Yhteensä</b>		<b>144</b>	<b>152</b>
<b>5. Työsuhde-etuudet</b>			
Velvoite tilikauden alussa		265	275
Tilikauden lisäykset		0	20
Tilikauden aikana realisoitunut		-148	-30
<b>Velvoite tilikauden lopussa</b>		<b>118</b>	<b>265</b>

Aspocompilla on pitkäaikainen työsuhde-etuusjärjestelmä, joka kattaa koko henkilöstön Suomessa. Järjestelmä on niin sanottu palveluvuosilisäjärjestelmä, jonka mukaisesti henkilöstö saa tietyn suuruisen palkkion oltuaan yhtiön palveluksessa järjestelmässä määritellyn ajan.

	1000 €	2014	2013
<b>6. Liiketoiminnan muut kulut</b>			
Vuokratkulut		591	580
Korjaus- ja ylläpitokulut		489	663
Energiakulut		626	654
Vedenkulutus ja vedenkäsittelykemikaalit		206	182
Tuotannon muut muuttuvat kulut		328	318
Vapaaehtoiset sosiaalikulut		126	172
Kiinteistökulut		458	452
Vakuutusmaksut		128	128
Matkakulut		305	289
IT-kulut		259	275
Vieraat palvelut		480	318
Tilintarkastuspalkkiot		73	70
Hallintokulut		270	287
Muut kuluerät		1 785	-865
<b>Yhteensä</b>		<b>6 124</b>	<b>3 523</b>

Muut kuluerät 2014 sisältävät 1 233 tuhatta euroa tuotannon kertaluonteisia uudelleenjärjestelykuluja.

Muut kuluerät 2013 sisältävät - 1 162 tuhatta euroa Aspocomp S.A.S. sulkemiskuluvarauksen purkua.

<b>Tilintarkastusyhteisön (PwC) palkkiot</b>			
Tilintarkastus		57	65
Veroneuvonta		3	0
Muut palvelut		10	5
Todistukset ja lausunnot		3	0
<b>Yhteensä</b>		<b>73</b>	<b>70</b>

## 7. Rahoitustuotot- ja kulut

<b>Tuotot</b>			
Korkotuotot lainoista ja muista saamisista		14	2
<b>Rahoitustuotot yhteensä</b>		<b>14</b>	<b>2</b>
<b>Kulut</b>			
Korkokulut pankkilainoista ja lyhytaikaisista limiiteistä		86	55
Korkokulut rahoitusleasingsopimuksista		0	0
<b>Rahoituskulut yhteensä</b>		<b>86</b>	<b>55</b>
<b>Rahoitustuotot- ja kulut yhteensä</b>		<b>-72</b>	<b>-53</b>

	1000 €	2014	2013
<b>8. Tuloverot</b>			
<b>Tilikauden verot</b>			
Tilikauden tuloverot		-28	-3
Tuloverot aikaisemmilta tilikausilta		0	0
Laskennalliset verot		60	-981
<b>Tilikauden verot yhteensä</b>		<b>32</b>	<b>-984</b>
<i>Tuloslaskelman verokulun ja konsernin kotimaan verokannalla laskettujen verojen täsmäytyslaskelma</i>			
<b>Tulos ennen veroja</b>		<b>-1976</b>	<b>-788</b>
Verot laskettuna kotimaan verokannalla 20,0 % (24,5 % v. 2013 )		395	193
Ulkomaisten tytäryhtiöiden poikkeavat verokannat		0	0
Vähennyskelvottomat kulut		-6	-3
Aiemmin kirjaamattomien verotuksellisten tappioiden käyttö		0	3
Verotuksellisista tappioista kirjattujen verosaamisten uudelleen arviointi		-629	-987
Laskennalliset verosaamiset muista väliaikaisista eroista		271	315
Suomen verokantamuutoksen (24,5 % -> 20,0 %) vaikutus		0	-505
Verot aiemmilta tilikausilta		0	0
<b>Tuloverot yhteensä</b>		<b>32</b>	<b>-984</b>

Konserniyhtiöiden vuoden 2014 verotuksellinen tulos oli - 377 tuhatta euroa. Mikäli vuoden 2014 tulos vahvistetaan verotuksessa, jäljellä olevien vahvistettujen tappioiden yhteenlaskettu määrä olisi 84 940 tuhatta euroa ja ne vanhenesivat vuosina 2015-2024. Vuoden 2013 verotuksen vahvistamisen jälkeen tappioita on jäljellä 84 563 tuhatta euroa.

Ulkomaisilla tytäryhtiöillä ei ole olennaisia jakokelpoisia varoja.

	1000 €	2014	2013
<b>8. (jatkuu)</b>			
<b>Jäljellä olevat vahvistetut tappiot</b>		<b>Tappiot</b>	<b>Vanhenee</b>
	Vuodelta 2005	1 353	2015
	Vuodelta 2006	30 289	2016
	Vuodelta 2007	43 032	2017
	Vuodelta 2008	5 089	2018
	Vuodelta 2009	4 044	2019
	Vuodelta 2010	757	2020
		<b>84 563</b>	
<b>Laskennalliset verot</b>		<b>2014</b>	<b>2013</b>
Laskennalliset verovelat			
- Yli 12kk kuluttua maksettavat laskennalliset verovelat		0	0
- Seuraavan 12kk kuluessa maksettavat laskennalliset verovelat		8	16
		<b>8</b>	<b>16</b>
Laskennalliset verosaamiset			
- Yli 12kk kuluttua hyödynnettävät laskennalliset verosaamiset		2 258	2 126
- Seuraavan 12kk kuluessa hyödynnettävät laskennalliset verosaamiset		53	133
		<b>2 311</b>	<b>2 259</b>
<b>Laskennalliset verot (netto)</b>		<b>2 303</b>	<b>2 243</b>

1000 €

## 8. (jatkuu)

Laskennallisten verosaamisten ja velkojen muutokset tilikauden aikana on esitetty alla netottamatta niitä keskenään.

Laskennalliset verovelat	Vaihto- Rahoitus- velkakirja- leasing laina			Muut	Yhteensä
1.1.2013	0	3		15	18
Tilikauden tulokseen kirjatut	0	-3		1	-2
Tilikauden laajaan tulokseen kirjatut					0
Suoraan omaan pääomaan kirjatut					0
31.12.2013	0	0		16	16
Tilikauden tulokseen kirjatut				-8	-8
Tilikauden laajaan tulokseen kirjatut					0
Suoraan omaan pääomaan kirjatut					0
<b>31.12.2014</b>	<b>0</b>	<b>0</b>		<b>8</b>	<b>8</b>

Laskennalliset verosaamiset	Hidaste- tuista Vahviste- verotus- tuista Työsuhde- poistoista tappioista etuuksista			Muut	Yhteensä	
1.1.2013	953	2 164		67	58	3 242
Tilikauden tulokseen kirjatut	390	-1 350		-14	-9	-983
Tilikauden laajaan tulokseen kirjatut						0
Suoraan omaan pääomaan kirjatut						0
Kirjaamatta jätetty osuus muutoksesta						0
31.12.2013	1 343	814		53	49	2 259
Tilikauden tulokseen kirjatut	593	-550		-30	39	52
Tilikauden laajaan tulokseen kirjatut						0
Suoraan omaan pääomaan kirjatut						0
Kirjaamatta jätetty osuus muutoksesta						0
<b>31.12.2014</b>	<b>1 935</b>	<b>264</b>		<b>24</b>	<b>88</b>	<b>2 311</b>

Yhtiö on viivästyttänyt poistoja verovuosina 2012 - 2013 ja tulee viivästyttämään poistoja verovuonna 2014 yhteensä noin 9,7 miljoonaa euroa, josta 20,0 prosentin yhteisöverokannalla syntyy 1 935 tuhannen euron laskennallinen verosaaminen.

Verotuksessa vahvistettujen tappioiden osalta laskennallisen verosaamisen kirjaus perustuu viiden kuluneen tilivuoden (tilivuodet 2010-2014) keskimääräiseen tulokseen, josta on eliminoitu satunnaiset erät. Näin laskettu keskimääräinen vuosittainen tulos on noin 0,3 miljoonaa euroa. Olettaen vastaavan tuloksen tilivuosina 2015-2020, jolloin verotuksessa vahvistettuja tappioita on käytettävissä, vahvistettuja tappiota tulee käytettyä yhteensä noin 1,3 miljoonaa euroa, josta syntyy 264 tuhannen euron laskennallinen verosaaminen.

	1000 €	2014	2013
<b>9. Osakekohtainen tulos</b>			
(a) Laimentamaton			
Laimentamaton osakekohtainen tulos lasketaan jakamalla yhtiön osakkeenomistajille kuuluva tulos vuoden aikana ulkona olleiden osakkeiden lukumäärän painotetulla keskiarvolla.			
Yhtiön osakkeenomistajille kuuluva voitto		-1 994	-1 772
Ulkona olevien osakkeiden lukumäärän painotettu keskiarvo (1 000 kpl)		6 407	6 407
(b) Laimennusvaikutuksella oikaistu			
Laimennusvaikutuksella oikaistu osakekohtainen tulos lasketaan oikaisemalla ulkona olevien osakkeiden lukumäärän painotettua keskiarvoa siten, että kaikki laimentavat potentiaaliset osakkeet otetaan vaihdetuiksi osakkeisiin.			
<b>Tulos</b>			
Yhtiön osakkeenomistajille kuuluva voitto		-1 994	-1 772
Vaihtovelkakirjalainasta johtuva korkokulu (verovaikutus huomioon otettuna)		0	13
Laimennusvaikutuksella oikaistua osakekohtaista tulosta laskettaessa käytettävä tulos		-1 994	-1 759
<b>Ulkona olevien osakkeiden lukumäärän painotettu keskiarvo (1 000 kpl)</b>		<b>6 407</b>	<b>6 407</b>
Oikaisut:			
Vaihtovelkakirjalainan oletettu vaihtaminen (1 000)		0	0
Osakemäärän painotettu keskiarvo laimennusvaikutuksella oikaistua osakekohtaista tulosta laskettaessa (1 000)		6 407	6 407

1000 €			
10. Aineettomat hyödykkeet	Aineettomat oikeudet	Liikearvo	Yhteensä
Hankintahinta 1.1.2014	358	3 000	3 358
Lisäykset	20	0	20
Vähennykset	-93	0	-93
Siirrot erien välillä	0	0	0
<b>Hankintahinta 31.12.2014</b>	<b>285</b>	<b>3 000</b>	<b>3 285</b>
Kertyneet poistot ja arvonalentumiset 1.1.2014	254	0	254
Vähennysten ja siirtojen kertyneet poistot	-72	0	-72
Tilikauden poisto	42	0	42
<b>Kertyneet poistot ja arvonalentumiset 31.12.2014</b>	<b>224</b>	<b>0</b>	<b>224</b>
<b>Kirjanpitoarvo 31.12.2014</b>	<b>61</b>	<b>3 000</b>	<b>3 061</b>
Hankintahinta 1.1.2013	303	3 000	3 303
Lisäykset	55	0	55
Vähennykset	0	0	0
Siirrot erien välillä	0	0	0
<b>Hankintahinta 31.12.2013</b>	<b>358</b>	<b>3 000</b>	<b>3 358</b>
Kertyneet poistot ja arvonalentumiset 1.1.2013	218	0	218
Vähennysten ja siirtojen kertyneet poistot	0	0	0
Tilikauden poisto	35	0	35
<b>Kertyneet poistot ja arvonalentumiset 31.12.2013</b>	<b>253</b>	<b>0</b>	<b>253</b>
<b>Kirjanpitoarvo 31.12.2013</b>	<b>105</b>	<b>3 000</b>	<b>3 105</b>

Liikearvon arvonalentumistestauksen periaatteet esitetään liitetiedossa 22.



1000 €

	Koneet ja kalusto	Ennakko- maksut ja keskeneräiset hankinnat	Yhteensä
<b>11. Aineelliset käyttöomaisuushyödykkeet</b>			
Hankintahinta 1.1.2014	14 266	0	14 266
Lisäykset	509	0	509
Vähennykset	-624	0	-624
Siirrot erien välillä	0	0	0
<b>Hankintahinta 31.12.2014</b>	<b>14 152</b>	<b>0</b>	<b>14 152</b>
Kertyneet poistot ja arvonalentumiset 1.1.2014	10 263	0	10 263
Vähennysten ja siirtojen kertyneet poistot	-486	0	-486
Tilikauden poisto	1 485	0	1 485
<b>Kertyneet poistot ja arvonalentumiset 31.12.2014</b>	<b>11 262</b>	<b>0</b>	<b>11 262</b>
<b>Kirjanpitoarvo 31.12.2014</b>	<b>2 890</b>	<b>0</b>	<b>2 890</b>
Hankintahinta 1.1.2013	12 570	162	12 731
Lisäykset	1 481	86	1 567
Vähennykset	-32	0	-32
Siirrot erien välillä	248	-248	0
<b>Hankintahinta 31.12.2013</b>	<b>14 266</b>	<b>0</b>	<b>14 266</b>
Kertyneet poistot ja arvonalentumiset 1.1.2013	8 791	0	8 791
Vähennysten ja siirtojen kertyneet poistot	-32	0	-32
Tilikauden poisto	1 504	0	1 504
<b>Kertyneet poistot ja arvonalentumiset 31.12.2013</b>	<b>10 263</b>	<b>0</b>	<b>10 263</b>
<b>Kirjanpitoarvo 31.12.2013</b>	<b>4 003</b>	<b>0</b>	<b>4 003</b>

	1000 €	2014	2013
<b>12. Myytävissä olevat rahoitusvarat</b>			
Tilikauden alussa		15	15
Vähennykset		0	0
<b>Tilikauden lopussa</b>		<b>15</b>	<b>15</b>

Myytävissä olevat rahoitusvarat sisältävät konsernin sijoitukset noteeraamattomiin osakkeisiin, joiden hankintameno vastaa olennaisilta osin niiden käypää arvoa perustuen muun muassa viimeaikaisiin transaktioihin.

<b>13. Vaihto-omaisuus</b>			
Aineet ja tarvikkeet		1 550	1 621
Keskeneräiset tuotteet		251	358
Valmiit tuotteet ja tavarat		249	636
<b>Yhteensä</b>		<b>2 050</b>	<b>2 615</b>
Vaihto-omaisuudesta tehdyt arvonalennuskirjaukset		358	26
<b>14. Lainat ja muut saamiset</b>			
<b>Pitkäaikaiset saamiset</b>			
Laskennallinen verosaaminen		2 311	2 259
<b>Lyhytaikaiset myyntisaamiset ja muut saamiset</b>			
Myyntisaamiset		3 337	2 699
Siirtosaamiset		528	528
Muut saamiset		7	206
<b>Yhteensä</b>		<b>3 872</b>	<b>3 434</b>
<b>Myyntisaamisten ikäjakauma</b>			
<i>Myyntisaamiset, joiden arvo ei ole alentunut</i>			
Erääntymättömät		2 999	2 450
Erääntyneet			
	alle 30 päivää	325	213
	30-60 päivää	10	26
	61-90 päivää	3	48
	yli 90 päivää	0	-38
<b>Yhteensä</b>		<b>3 337</b>	<b>2 699</b>

	1000 €	2014	2013
<b>14. (jatkuu)</b>			
<b>Myyntisaamisten jakautuminen valuutoittain</b>			
EUR		3 276	2 615
USD		61	84
<b>Yhteensä</b>		<b>3 337</b>	<b>2 699</b>
<p>Muut saamiset ja siirtosaamiset koostuvat normaaleista liiketoimintaan liittyvistä saamisista, joista mikään ei ole yksinään merkittävä.</p> <p>Tasearvot vastaavat parhaiten sitä rahamäärää, joka on luottoriskin enimmäismäärä vakuuksien käypää arvoa huomioon ottamatta siinä tapauksessa, että toiset osapuolet eivät pysty täyttämään rahoitusinstrumentteihin liittyviä velvoitteitaan. Saamisiin ei liity merkittäviä luottoriskikeskittymiä.</p> <p>Myyntisaamisten ja muiden saamisten käyvät arvot vastaavat tasearvoja, sillä diskonttauksen vaikutus ei ole olennainen saamisten maturiteetti huomioiden.</p>			
<b>Luottotappiot</b>			
Tilikaudella kirjatut luottotappiot		0	23
Tilikaudella palautetut edellisten tilikausien luottotappiot		0	0
<b>Nettoluottotappiot</b>		<b>0</b>	<b>23</b>
<b>15. Rahavarat</b>			
Käteinen raha ja pankkitilit		735	2 380
<b>Yhteensä</b>		<b>735</b>	<b>2 380</b>

Tilinpäätöshetkellä rahavarat Suomessa olivat 612 ja muissa maissa 123 tuhatta euroa. Rahavarat olivat pääasiassa pankkitileillä.

16. Rahoitusvelat	1000 €		2014		2013	
			Kirjanpitoarvo	Käypä arvo	Kirjanpitoarvo	Käypä arvo
<b>Pitkäaikaiset rahoitusvelat</b>						
Pankkilainat			536	515	1 279	1 206
<b>Yhteensä</b>			<b>536</b>		<b>1 279</b>	

Pitkäaikaisten lainojen käyvät arvot perustuvat diskontattuihin rahavirtoihin. Diskonttauskorkona on käytetty korkoa, jolla konserni saisi vastaavaa lainaa ulkopuolelta tilinpäätöshetkenä. Kokonaiskorko muodostuu riskittömästä korosta ja yrityskohtaisesta riskipreemiosta.

*Käyvän arvon määrittämisessä käytetyt diskonttauskorot*

Pankkilainat	3,3 %	4,3 %
--------------	-------	-------

#### Lyhytaikaiset velat

Pankkilainat	704	744
<b>Yhteensä</b>	<b>704</b>	<b>744</b>

Lyhytaikaisten rahoitusvelkojen käypä arvo vastaa niiden kirjanpitoarvoa, sillä diskonttauksen vaikutus ei ole olennainen velkojen maturiteetti huomioiden.

#### Pankkilainat

Tilikauden lopussa lainojen kirjanpitoarvo on 1 239 ja käypä arvo 1 218 tuhatta euroa.

Lisäksi Aspocompilla oli käytössään 500 tuhannen euron luottolimiitti, jonka vuotuinen kustannus on 1,65 prosenttia. Käytetyn luoton korko on 1,0 prosentti yli yhden viikon euriborkoron. Tilikauden lopussa luottoa ei ollut käytössä.

1000 €

## 16. (jatkuu)

## Velkojen maturiteettijakauma

31.12.2014	Tasearvo	Rahavirta	12 kk	1-2 v	2-5 v	Yli 5 v
Pankkilainat						
Pääoma	1 239	1 239	704	536	0	0
Korkomaksut		36	26	10	0	0
Ostovelat ja muut velat	2 914	2 914	2 914	0	0	0
<b>Yhteensä</b>	<b>4 153</b>	<b>4 190</b>	<b>3 644</b>	<b>546</b>	<b>0</b>	<b>0</b>

31.12.2013	Tasearvo	Rahavirta	12 kk	1-2 v	2-5 v	Yli 5 v
Pankkilainat						
Pääoma	2 023	2 023	744	744	536	0
Korkomaksut		89	50	29	10	0
Ostovelat ja muut velat	2 923	2 923	2 923	0	0	0
<b>Yhteensä</b>	<b>4 946</b>	<b>5 035</b>	<b>3 717</b>	<b>773</b>	<b>546</b>	<b>0</b>

Ostovelat ja muut velat	2014	2013
<b>Ostovelkojen jakautuminen valuutoittain</b>		
EUR	560	1 197
USD	437	489
<b>Yhteensä</b>	<b>997</b>	<b>1 686</b>
Siirtovelat	1 917	1 237
<b>Ostovelat ja muut velat yhteensä</b>	<b>2 914</b>	<b>2 923</b>
<i>Siirtovelkojen olennaiset</i>		
Henkilöstökulut	836	1 058
Lainojen korkojaksotukset	1	1
Sulkemiskulut	692	0
Arvonlisäverovelka	27	42
Muut	361	136
<b>Yhteensä</b>	<b>1 917</b>	<b>1 237</b>

	1000 €	2014	2013
<b>17. Valuuttakurssivoitot ja -tappiot</b>			
<i>Tuloslaskelmaan kirjatut valuuttakurssivoitot ja -tappiot</i>			
Liiketoiminnan muut kulut		129	-85
<b>Yhteensä</b>		<b>129</b>	<b>-85</b>
<b>18. Vakuudet ja vastuusitoumukset</b>			
<b>Muut vuokrasopimukset</b>			
<i>Ei-purettavissa olevien muiden vuokrasopimusten mukaiset vähimmäisvuokrat</i>			
Vuoden kuluessa		566	543
Yhtä vuotta pidemmän ajan ja enintään viiden vuoden kuluttua		633	1 079
<b>Yhteensä</b>		<b>1 199</b>	<b>1 622</b>
<b>Voimassa seuraavat vastuusitoumukset 31.12.2014</b>			
<b>Pankki- ja muut takuut</b>			
Pankkitakauksen vastasitoumus Suomen Tullilaitokselle		40	23
<b>19. Liiketoiminnan rahavirtojen oikaisut</b>			
<i>Liiketoimet, joihin ei liity maksutapahtumaa</i>			
Poistot		1 658	1 540
Muut erät		-6	-1 009
<b>Liiketoimet, joihin ei liity maksutapahtumaa yhteensä</b>		<b>1 652</b>	<b>531</b>
<i>Muut oikaisut</i>			
Rahoitustuotot		-1	-2
Myyntivoitot		-28	-12
Verot		-32	984
<b>Muut oikaisut yhteensä</b>		<b>-61</b>	<b>970</b>
<i>Nettokäyttöpääoman muutos</i>			
Saamisten muutos		-404	1 326
Vaihto-omaisuuden muutos		565	163
Osto- ja muiden velkojen muutos		250	-389
<b>Yhteensä</b>		<b>410</b>	<b>1 100</b>

	1000 €	2014	2013
<b>20. Lähipiiritapahtumat</b>			
Aspocomp-konsernin lähipiiriin kuuluvat hallituksen jäsenet, toimitusjohtaja ja johtoryhmä. Lähipiirin kanssa toteutuneet tavaroiden ja palveluiden myynnit ovat markkinaehtoisia.			
<i>Johdon työsuhde-etuudet</i>			
Toimitusjohtaja Mikko Montonen alkaen 15.5.2014			
lyhytaikaiset työsuhde-etuudet		151	0
osakeperusteiset maksut		49	0
suoriteperusteisesti kirjattu eläkemeno		27	0
Toimitusjohtaja Sami Holopainen 14.5.2014 asti			
lyhytaikaiset työsuhde-etuudet		162	201
osakeperusteiset maksut		22	49
suoriteperusteisesti kirjattu eläkemeno		29	37
Muu johtoryhmä			
lyhytaikaiset työsuhde-etuudet		396	323
osakeperusteiset maksut		5	10
<i>Hallituksen jäsenten palkkiot</i>			
Päivi Marttila, pj.		35	19
Johan Hammarén, vara-pj.		19	19
Tuomo Lähdesmäki		22	39
Kari Vuorialho		19	20
<i>Hallituksen palkkiot yhteensä</i>		95	96
<b>Johdon työsuhde-etuudet yhteensä</b>		<b>879</b>	<b>678</b>

Toimitusjohtajan eläkeikä ja eläkkeen määräytymisperuste on nykyisen lainsäädännön mukaan 63-68 vuotta. Toimitusjohtajaa koskevan työsopimuksen irtisanomisaika on molemminpuolisesti kuusi (6) kuukautta. Työnantajan irtisanoessa toimitusjohtajalle maksetaan lisäksi kuuden (6) kuukauden rahapalkkaa vastaava summa irtisanomisajan-palkan lisäksi. Toimitusjohtajalla ei ole vapaaehtoisia lisäeläkejärjestelyjä.

Toimitusjohtajalle ja hallituksen jäsenille ei ole myönnetty rahalainoja eikä heidän puolestaan ole annettu vakuuksia tai vastuusitoumuksia.

<i>Johdon osakeomistukset (kappaletta yhtiön osakkeita)</i>	31.12.2014	31.12.2013
Hallitus	301 602	267 922
Toimitusjohtaja	0	72 000
Muu johtoryhmä	19 024	15 024
<i>Osakeomistukset yhteensä</i>	320 626	354 946
<b>Äänimäärästä</b>	<b>5,0 %</b>	<b>5,5 %</b>

## 21. Osakeperusteiset maksut

Aspocomp Group Oyj:n hallitus päätti 5.6.2012 avainhenkilöiden osakepohjaisista kannustin- ja sitouttamisjärjestelmistä.

### 1. Avainhenkilöiden osakepalkkiojärjestelmä

Osakepalkkiojärjestelmä tarjoaa johtoryhmän jäsenille ja muille avainhenkilöille mahdollisuuden saada omistukseensa yhtiön osakkeita neljältä ansaintajaksolta heille hallituksen päätöksellä asetettavien tavoitteiden saavuttamisen perusteella. Ansaintajaksot muodostuvat neljästä kalenterivuotta vastaavasta tilikaudesta jaksolla 1/2012 - 12/2015.

Järjestelmän kohteena on noin 20 avainhenkilöä. Hallitus voi päättää uusien avainhenkilöiden ottamisesta järjestelmän piiriin sekä heidän vuosittaiset enimmäispalkkionsa. Enimmäispalkkio ilmaistaan osakkeiden kappalemääränä. Lisäksi palkkioon kuuluu rahaosuus, jonka suuruus määräytyy osakepalkkion maksamishetken arvon perusteella ja jolla pyritään kattamaan palkkiosta syntyvät verot ja veronluonteiset maksut. Ansaintajaksolle asetettujen tavoitteiden saavuttaminen määrää sen, kuinka suuri osa enimmäispalkkiosta maksetaan avainhenkilöille.

Osakepalkkiojärjestelmän perusteella saadut osakkeet on omistettava vähintään 36 kuukauden ajan osakkeiden tultua kirjatuiksi avainhenkilöiden arvo-osuustileille. Mikäli avainhenkilön työ- tai toimosuhde konserniyhtiöön päättyy kyseisen sitouttamisjakson aikana, osakkeet on lähtökohtaisesti palautettava yhtiölle vastikkeetta.

**Ansaintakaudella 2014 osakepalkkiojärjestelmän ehdot eivät täyttyneet eikä jaksotettuja kuluja kirjattu lainkaan.**

<b>Ansaintajaksot</b>	<b>2014</b>	<b>2013</b>
Myöntämispäivä		5.6.2012
Ansaintajakso alkaa	1.1.2014	1.1.2013
Ansaintajakso päättyy	31.12.2014	31.12.2013
Palkkiona osakkeita enintään, kpl	51 000	65 000
Osakkeet vapautuvat 36 kuukauden kuluttua arvo-osuustilille kirjaamisesta		
<b>Ansaintakriteerit</b>	<b>2014</b>	<b>2013</b>
Osakekohtainen tulos ilman kertaluonteisia eriä		
Ansaintakriteeriin toteuma, %	0 %	0 %
Osakepalkkiot, kpl	0	0
Osakkeen noteerattu hinta myöntämishetkellä, €	2,02	2,02
Osakkeen noteerattu hinta tilinpäätöspäivänä, €	1,04	1,14
<b>Osakepalkkiojärjestelmän vaikutus tilikauden tulokseen</b>	<b>2014</b>	<b>2013</b>
Järjestelyn vaikutukset tilikauden voittoon	0	0
Rahana suoritettavien osakeperusteisten järjestelyn velat	0	0



**21. (jatkuu)****2. Johtoryhmän jäsenten osakeomistusjärjestelmä**

Osakeomistusjärjestelmä tarjosi johtoryhmän jäsenille mahdollisuuden saada omistukseensa yhtiön osakkeita, edellyttäen, että he hankkivat samalla itse yhtiön osakkeita. Osakepalkkio oli kertaluonteinen.

Osakepalkkion saaminen edellytti, että johtaja hankki yhtiön osakkeita 31.8.2012 mennessä.

Osakeomistusjärjestelmän perusteella saadut osakkeet on omistettava vähintään 36 kuukauden ajan osakkeiden tultua kirjatuiksi johtajan arvo-osuustilille. Mikäli johtajan työ- tai toimisuhte konserniyhtiöön päättyy kyseisen sitouttamisjakson aikana, osakkeet on lähtökohtaisesti palautettava yhtiölle vastikkeetta.

Järjestelmään liittyvässä osakeannissa annettiin yhtiön osakkeita omistaville johtoryhmän jäsenille vastikkeetta yhteensä 10 016 yhtiön uutta osaketta. Annetut osakkeet rekisteröitiin kaupparekisteriin ja kirjattiin osakkeiden saajien arvo-osuustileille 6.9.2012 ja otettiin kaupankäynnin kohteeksi Nasdaq OMX Helsingin pörssilistalle 7.9.2012.

<b>Ansaintajaksot</b>	<b>2014</b>	
Myöntämispäivä		5.6.2012
Ansaintajakso alkaa		5.6.2012
Ansaintajakso päättyy		31.8.2012
Palkkiona osakkeita enintään, kpl		48 000
Osakkeet vapautuvat 36 kuukauden kuluttua arvo-osuustilille kirjaamisesta		
<b>Ansaintakriteerit</b>	<b>2014</b>	
Ansaintakriteeriin toteuma, %		21 %
Osakepalkkiot, kpl		10 016
Osakkeen noteerattu hinta myöntämishetkellä, €		2,04
Osakkeen noteerattu hinta tilinpäätöspäivänä, €	1,04	1,14
<b>Osakeomistusjärjestelmän vaikutus tilikauden tulokseen</b>	<b>2014</b>	<b>2013</b>
Järjestelyn vaikutukset tilikauden voittoon	27	59
Rahana suoritettavien osakeperusteisten järjestelyn velat	0	0

**3. Toimitusjohtajan optio-ohjelma**

Aspocomp Group Oyj:n hallitus päätti 15.5.2014 varsinaisen yhtiökokouksen 23.4.2014 antaman valtuutuksen nojalla antaa osakkeenomistajien merkintäoikeudesta poiketen yhtiön toimitusjohtajalle enintään 390 000 optio-oikeutta.

Optio-ohjelmaan 2014 kuuluu yhteensä enintään 390 000 optio-oikeutta, joista kukin oikeus oikeuttaa merkitemään yhden yhtiön uuden osakkeen. Optio-oikeudet annetaan vastikkeetta. Optio-ohjelma jakautuu A-, B- ja C-sarjoihin, joihin jokaiseen kuuluu 130 000 optio-oikeutta. Osakkeen merkintahinta optio-oikeudella A on osakkeen vaihdon painotettu keskimurssi 1.3.-21.3.2014 (0,99 euroa), optio-oikeudella B on osakkeen vaihdon painotettu keskimurssi 1.3.-31.3.2015 ja optio-oikeudella C on osakkeen vaihdon painotettu keskimurssi 1.3.-31.3.2016.

	1000 €	2014	2013
<b>22. Arvon alentumistestaus</b>			
Tytäryhtiöhankinnan kautta syntynyt liikearvo kohdistuu seuraavasti rahavirtaa tuottavalle			
<b>Piirilevyjä valmistava tehdas</b>		<b>3 000</b>	<b>3 000</b>
Rahavirtaa tuottava yksikkö Aspocompin Oulun piirilevyvalmistus. Tehdas valmistaa pääasiassa HDI- (High Density Interconnection), monikerros- ja erikoismateriaaliipiirilevyjä.			
Arvon alentumistestaus on tehty käyttöarvomenetelmällä, jossa määritetään liikearvoa vastaavan yksikön kerrytettävissä oleva rahamäärä ja verrataan sitä yksikön kirjanpitoarvoon. Ennustejakson jälkeisten rahavirtojen laskentaperusteena käytetään ennustevuosien keskimääräistä rahavirtaa.			
<b>Suoritetun testauksen mukaan kerrytettävissä oleva rahamäärä ylitti kirjanpitoarvon 17,0 miljoonalla eurolla eli liikearvoon ei ole kohdistunut arvonalentumista tilikauden 2014 aikana (13,6 miljoonaa tilikaudella 2013).</b>			
<b>Arvon alentumistestauksen keskeiset muuttujat ja oletukset</b>		<b>2014</b>	<b>2013</b>
<i>Liikevaihdon vuosittainen kasvu</i> perustuu johdon hyväksymään ennusteeseen vuosille 2015-2018. Ennustejakson jälkeisenä kasvuna on käytetty yhden (1) %:n kasvuvauhtia.		10,6 %	11,5 %
<i>Myyntikate</i> perustuu ennustejakson keskimääräiseen ennustettuun katteeseen.		43 %	41 %
<i>Diskonttauskorko</i> on määritetty keskimääräisen painotetun pääomakustannuksen (WACC, weighted average cost of capital) avulla, joka kuvaa oman ja vieraan pääoman kokonaiskustannusta ottaen huomioon omaisuuseriin liittyvät erityiset riskit. Diskonttauskorko on määritetty ennen veroja.		8,1 %	9,4 %
Tarkastelujakson investoinnit perustuvat johdon hyväksymään strategian mukaiseen investointisuunnitelmaan. Investointiaste ylittää jossain määrin toimialan normaalin investointitason.			
<b>Arvon alentumistestauksen herkkyysoanalyysi</b>			
Seuraavat keskeisten muuttujien arvot (kukin erikseen muiden muuttujien säilyessä oletusarvossa) saivat aikaan sen, että yksikön kirjanpitoarvo olisi sama kuin kerrytettävissä oleva rahamäärä.	<b>Herkkyyso-</b>	<b>analyysin</b>	<b>Verrattuna</b>
	<b>nollaraja</b>	<b>oletukseen</b>	<b>käytettyyn</b>
Liikevaihdon vuosittainen kasvu	-5,3%		- 15,9 %-yks.
Keskimääräinen myyntikatemarginaali	22,9%		- 20,1 %-yks.
Diskonttokorko	17,8%		+ 9,7 %-yks.
<b>Diskonttokoron oletukset</b>	<b>2014</b>	<b>2013</b>	
Riskitön markkinatuotto	0,8 %	2,1 %	
Nettovelkaantumisasetus (keskiluku toimiala-analyysistä)	9,5 %	9,5 %	
Markkinariskipreemio (EMRP)	6,0 %	6,0 %	
Pienten ja epälikvidien yhtiöiden lisäriskipreemio	2,0 %	2,0 %	
Lainamarginaali	2,5 %	2,5 %	
Keskimääräinen painotettu pääomakustannus (WACC)	8,1 %	9,4 %	

### 23. Rahoitusriskien hallinta

Aspocomp altistuu normaalissa liiketoiminnassaan useille rahoitusriskeille, joista on yksityiskohtaisemmin kerrottu alla. Aspocompin riskienhallinnan tavoitteena on minimoida rahoitusmarkkinoiden muutosten haitalliset vaikutukset konsernin tulokseen. Toimitusjohtaja ja talousosasto tunnistavat, arvioivat ja tarpeen mukaan suojaavat rahoitusriskejä ja raportoivat taloudellisesta asemasta ja rahoituksen riittävydestä hallitukselle.

#### **Maksuvalmiusriski**

Yhtiön maksuvalmius perustuu kassavaroihin, liiketoiminnan tuottamaan kassavirtaan ja ulkopuoliseen rahoitukseen.

Vuoden 2014 lopussa yhtiön korolliset nimellisarvoiset velat olivat 1,2 miljoonaa euroa. Nettovelkaantumisaste oli 4,7 (-2,8 %) ja omavaraisuusaste 71,3 prosenttia (70,6 %).

Yhtiöllä on 500 tuhannen euron luottolimiitti. Limiitti ei ollut käytössä tilikauden lopussa.

Rahoitusvelkojen maturiteettijakauma on esitetty liitetiedossa 16.

Yhtiön maksuvalmius on lähikuukausien aikana kireä johtuen tehtaan alasajoon liittyvistä kuluista. Yhtiössä pyritään jatkuvasti arvioimaan ja seuraamaan liiketoiminnan vaatiman rahoituksen määrää, jotta yhtiöllä olisi tarpeeksi likvidejä varoja toiminnan rahoittamiseksi ja erääntyvien lainojen takaisinmaksuun. Maksuvalmiuden arvioimiseksi yhtiö on laatinut kuukausikohtaisen kassavirtaennusteen vuodelle 2015. Kassaennustetta päivitetään kuukausittain. Yhtiön käyttöpääoma riittää tilinpäätöshetkellä seuraavien 12 kuukauden tarpeisiin, mikäli yhtiö saavuttaa ennustetut tulostavoitteet. Yhtiöllä on käytössä maksuvalmiuden turvaamiseksi pitkäaikainen rahoituslaina. Lisäksi yhtiöllä on luottolimiitti, laskuluototussopimus (factoring) sekä rahoitusleasing -limiitti, jotka eivät olleet käytössä 31.12.2014. Kyseisiin maksuvalmiuden turvaaviin rahoitusmuotoihin liittyy kovenanttiehtoja.

#### *Pääomanhallinta*

Omana pääomana hallinnoidaan konsernitaseen osoittamaa omaa pääomaa. Tavoitteena on yhtiön toiminnan jatkuvuuden varmistaminen ja arvonnousu omistajille. Konsernin pääomarakennetta seurataan ja ennakoidaan säännöllisesti maksuvalmiuden varmistamiseksi. Pääomanhallintaan ei liity merkittävää riskiä, koska yhtiön oma pääoma on vahva.

**23. (jatkuu)***Toiminnan jatkuvuus*

Yhtiön rahoitusasema on tyydyttävä. Tilivuoden 2014 lopussa rahavarat olivat 0,7 miljoonaa euroa ja nettovelkaantumisasaste oli 4,7 prosenttia. Liiketoiminnan arvioitujen näkymien perusteella yhtiön toiminta jatkuu vakaana.

*Korkoriski*

Konserni ei suojaudu korkojen vaihteluun yhtiön ollessa lähes nettovelaton eikä näin ollen pidä korkoriskiä merkittävänä rahoitusriskinä.

*Valuuttakurssiriski*

Konsernin tuotantotoimintaa harjoitetaan Suomessa. Lisäksi konsernilla on tytäryhtiöt Ruotsissa, Saksassa ja Kiinassa. Konsernin pääasiallisena valuuttana on euro ja yli 90 prosenttia konsernin saamisista on euromääräisiä (tilikauden lopussa 98%). Saamisten valuuttajakauma on esitetty liitteessä 14. Konsernin kaikki pitkäaikaiset velat ovat euromääräisiä. Tilikauden lopussa lyhytaikaisista veloista euromääräisiä oli 85 prosenttia. Euron viimeaikaisella heikkenemisellä on luonnollisesti ollut konsernin kannalta negatiivinen vaikutus muihin kuin euromääräisiin lyhytaikaisiin velkoihin. Konserni ei ole altistunut merkittävästi valuuttakurssiriskille eikä valuuttakurssien muutoksella tilinpäätöskehällä olisi olennaista vaikutusta tilikauden tulokseen eikä lainkaan vaikutusta muuhun omaan pääomaan.

*Luottoriski*

Konserni toimii vain riittävät luottokelpoisuusvaatimukset täyttävien kolmansien osapuolien kanssa. Konsernin hallituksen hyväksymän luotto- ja saatavien hallintaperiaatteiden mukaisesti kaikkien uusien asiakkaiden luottokelpoisuus tutkitaan ennen luottopäätöstä. Vanhojen asiakkaiden luottotiedot tarkastetaan ja päivitetään säännöllisin väliajoin. Erääntyneet saatavat raportoidaan johdolle ja myyntitiimeille kuukausittain. Tarvittaessa ryhdytään saatavien hallintaperiaatteiden mukaisiin toimenpiteisiin erääntyneiden saatavien saamiseksi maksuun. Raportointipäivänä luottoriskille alttiina oleva rahoitusvarojen enimmäismäärä on yhtä suuri kuin niiden kirjanpitoarvo.

Konsernin viiden suurimman asiakkaan osuus liikevaihdosta oli tilikaudella 63 prosenttia (67 % vuonna 2013). Tilikaudella ei kirjattu luottotappioita.

Myyntisaamisten ikäjakaumataulukko on esitetty liitetiedossa 14.

1000 €

**24. Omaa pääomaa koskevat liitetiedot**

	Osakkeiden lukumäärä
1.1.2013	6 406 505
<b>31.12.2013</b>	<b>6 406 505</b>
1.1.2014	6 406 505
<b>31.12.2014</b>	<b>6 406 505</b>

**Osakepääoma**

Aspocomp Group Oyj:llä on yksi osakelaji. Osakkeiden enimmäismäärä on 6 406 505 kappaletta (6 406 505 kpl vuonna 2013). Kaikki liikkeeseen lasketut osakkeet on maksettu täysimääräisesti.

**Omat osakkeet**

Omat osakkeet -rahasto sisältää emoyhtiön omistamat omat osakkeet arvostettuna hankintahintaan. Tilikausien 2013 ja 2014 lopussa yhtiö ei omistanut omia osakkeita.

**Sijoitetun vapaan oman pääoman (SVOP) rahasto**

SVOP-rahasto sisältää muut oman pääoman luonteiset sijoitukset ja osakkeiden merkintähinnan siltä osin, kun sitä ei nimenomaisen päätöksen mukaan merkitä osakepääomaan. Uuden osakeyhtiölain (21.7.2006/624) voimaantulon jälkeen (1.9.2006) päätettyjen optio-ohjelmien perusteella tehdyistä osakemerkinnöistä saadut maksut merkitään kokonaisuudessaan SVOP-rahastoon.

**Osingonjako**

Hallitus ehdottaa, että osinkoa ei jaeta.

## Emoyhtiön tuloslaskelma (FAS)

	€ Liite	1.1.-31.12.2014	1.1.-31.12.2013
<b>Liikevaihto</b>	1.1	<b>20 997 256,68</b>	<b>19 332 580,12</b>
Valmiiden ja keskeneräisten tuotteiden varastojen muutos		-456 009,00	222 031,00
Liiketoiminnan muut tuotot	1.2	54 387,18	81 927,75
Materiaalit ja palvelut	1.3	-7 624 953,48	-8 365 042,35
Henkilöstökulut	1.4	-7 001 037,82	-6 519 941,65
Poistot ja arvonalentumiset	1.5	-2 963 360,46	-2 844 664,69
Liiketoiminnan muut kulut	1.6	-6 341 697,58	-3 940 556,19
<b>Liiketappio</b>		<b>-3 335 414,48</b>	<b>-2 033 666,01</b>
Rahoitustuotot ja -kulut	1.7	-203 912,70	-566 232,94
<b>Tappio ennen satunnaisia eriä</b>		<b>-3 539 327,18</b>	<b>-2 599 898,95</b>
Satunnaiset erät +/-	1.8	-18 164,80	525 000,00
<b>Voitto/tappio ennen tilinpäätössiirtoja ja veroja</b>		<b>-3 557 491,98</b>	<b>-2 074 898,95</b>
<b>Tilikauden voitto/tappio</b>		<b>-3 557 491,98</b>	<b>-2 074 898,95</b>

## Emoyhtiön tase (FAS)

Vastaavaa	Liite	31.12.2014	31.12.2013
<b>Pysyvät vastaavat</b>			
Aineettomat hyödykkeet	2.1	10 483 384,88	11 985 233,47
Aineelliset hyödykkeet	2.2	2 582 635,78	3 542 674,40
Sijoitukset	2.3	241 107,52	7 841 680,08
<b>Pysyvät vastaavat yhteensä</b>		<b>13 307 128,18</b>	<b>23 369 587,95</b>
<b>Vaihtuvat vastaavat</b>			
Vaihto-omaisuus	2.4	2 009 762,00	2 536 471,00
Lyhytaikaiset saamiset	2.5	3 835 237,50	3 926 963,40
Rahat ja pankkisaamiset		575 312,70	2 156 927,80
<b>Vaihtuvat vastaavat yhteensä</b>		<b>6 420 312,20</b>	<b>8 620 362,20</b>
<b>Vastaavaa yhteensä</b>		<b>19 727 440,38</b>	<b>31 989 950,15</b>
<b>Vastattavaa</b>			
<b>Oma pääoma</b>	2.6		
Osakepääoma		1 000 000,00	1 000 000,00
Sijoitetun vapaan oman pääoman rahasto		2 462 439,68	2 435 580,82
Edellisten tilikausien voitto/tappio		11 831 724,30	13 906 623,25
Tilikauden voitto/tappio		-3 557 491,98	-2 074 898,95
<b>Oma pääoma yhteensä</b>		<b>11 736 672,00</b>	<b>15 267 305,12</b>
<b>Vieras pääoma</b>			
Pitkäaikainen vieras pääoma	2.7	535 714,26	1 279 285,70
Lyhytaikainen vieras pääoma	2.8	7 455 054,12	15 443 359,33
<b>Vieras pääoma yhteensä</b>		<b>7 990 768,38</b>	<b>16 722 645,03</b>
<b>Vastattavaa yhteensä</b>		<b>19 727 440,38</b>	<b>31 989 950,15</b>

## Emoyhtiön rahavirtalaskelma (FAS)

	€	1.1.-31.12.2014	1.1.-31.12.2013
<b>Liiketoiminnan rahavirrat</b>			
Tilikauden voitto/tappio		-3 539 327,18	-2 599 898,95
<b>Oikaisut</b>			
Liiketoimet, joihin ei liity maksutapahtumaa		3 149 663,92	2 349 988,86
Käyttöpääoman muutos		474 549,97	594 455,87
Maksetut korot		-86 790,80	-99 326,70
Saadut korot		799,87	1 009,56
<b>Liiketoiminnan nettorahavirta</b>		<b>-1 104,22</b>	<b>246 228,64</b>
<b>Investointien rahavirrat</b>			
Investoinnit aineellisiin ja aineettomiin hyödykkeisiin		-864 074,80	-1 874 027,29
Aineellisten ja aineettomien hyödykkeiden luovutustulot		54 049,36	12 201,30
Osakkeiden lisäykset		0,00	-50 000,00
Muiden osakkeiden / saamisten myynti		13 086,00	0,00
<b>Investointien nettorahavirta</b>		<b>-796 939,44</b>	<b>-1 911 825,99</b>
<b>Nettorahavirta ennen rahoitusta</b>		<b>-798 043,66</b>	<b>-1 665 597,35</b>
<b>Rahoituksen rahavirrat</b>			
Lainojen nostot		0,00	2 130 000,00
Lainojen takaisinmaksut		-783 571,44	-557 142,86
Saadut konserniavustukset		0,00	525 000,00
Maksetut osingot		0,00	0,00
<b>Rahoituksen nettorahavirta</b>		<b>-783 571,44</b>	<b>2 097 857,14</b>
Rahavarojen muutos		-1 581 615,10	432 259,79
Rahavarat tilikauden alussa		2 156 927,80	1 724 668,01
<b>Rahavarat tilikauden lopussa</b>		<b>575 312,70</b>	<b>2 156 927,80</b>



## Emoyhtiön tilinpäätöksen liitetiedot

### LAATIMISPERIAATTEET

Yhtiön tilinpäätös on laadittu kirjanpitolain ja muun Suomessa voimassa olevan säännösten mukaisesti (*Finnish Accounting Standards, FAS*). Edellisen vuoden tiedot on muutettu vertailukelpoiksi. Tilinpäätös esitetään euroissa.

### Aineelliset ja aineettomat hyödykkeet

Aineelliset ja aineettomat hyödykkeet on merkitty taseeseen hankintamenoon vähennettynä suunnitelman mukaisilla poistoilla. Suunnitelman mukaiset poistot on laskettu tasapoistoina käyttöomaisuuden taloudellisen pitoajan perusteella alkuperäisestä hankintamenoista.

Suunnitelman mukaiset poistoajat ovat:

Aineettomat oikeudet	3 - 5 vuotta
Muut pitkävaikutteiset menot	5 - 10 vuotta
Rakennukset ja rakennelmat	15 - 30 vuotta
Koneet ja kalusto	3 - 8 vuotta
Muut aineelliset hyödykkeet	5 - 10 vuotta.

### Rahoitusomaisuus

Rahavarat sisältävät käteisen rahan ja pankkitalletukset. Rahoitusomaisuusarvopaperit on arvostettu hankintamenoon tai sitä alempaan todennäköiseen luovutushintaan.

### Liikevaihto

Liikevaihtoa laskettaessa oikaisuerissä on käsitelty myönnetty alennukset, arvonlisävero ja myyntisaamisten kurssierot.

### Tutkimus ja kehitysmenot

Tutkimus- ja kehitysmenot kirjataan vuosikuluiksi niiden syntymisvuonna.

### Satunnaiset tuotot ja kulut

Satunnaiset tuotot ja kulut sisältävät konsernin varsinaiseen liiketoimintaan kuulumattomat poikkeukselliset ja merkitykseltään olennaiset tapahtumat.

### Varaukset

Tuotoista vähennetään kuluvarauksina ne vastaiset menot, joista ei todennäköisesti kerry niitä vastaavaa tuloa, samoin kuin menetykset, joiden toteutumista pidetään todennäköisenä. Taseessa kuluvaraukset esitetään luonteensa mukaisesti joko pakollisina varauksina tai siirtoveltoissa.

### Eläkejärjestelyt

Yhtiön henkilöstön eläketurva on järjestetty maksuperusteisin eläkevakuutuksin.

### Ulkomaanrahanmääräiset erät

Ulkomaanrahanmääräiset velat ja saamiset on kirjattu tapahtumapäivän kurssiin. Tilinpäätöksessä valuuttamääräiset velat ja saamiset on muunnettu euroiksi tilinpäätöspäivän keskikurssiin. Kaikki kurssierot on kirjattu tulosvaikutteisesti.

### Verot

Veroihin sisältyvät tilikauden tuloksen perusteella lasketut tilikauden verot sekä aikaisemmilta tilikausilta maksuunpannut tai palautetut verot.

## EMOYHTIÖN TILINPÄÄTÖKSEN LIITETIEDOT

	€	2014	2013
<b>1.1 Liikevaihto markkina-alueittain</b>			
Eurooppa		18 726 824,17	16 972 672,14
Aasia		2 029 507,17	2 343 498,75
Muut alueet		240 925,34	16 409,23
<b>Yhteensä</b>		<b>20 997 256,68</b>	<b>19 332 580,12</b>
<b>1.2 Liiketoiminnan muut tuotot</b>			
Käyttöomaisuuden myyntivoitot		28 132,90	12 201,30
Muut		26 254,28	69 726,45
<b>Yhteensä</b>		<b>54 387,18</b>	<b>81 927,75</b>
<b>1.3 Materiaalit ja palvelut</b>			
Ostot tilikauden aikana		7 006 793,19	7 752 345,01
Varaston muutos		70 700,00	404 478,00
Ulkopuolisilta ostetut palvelut		547 460,29	208 219,34
<b>Yhteensä</b>		<b>7 624 953,48</b>	<b>8 365 042,35</b>
<b>1.4 Henkilöstöä ja toimielinten jäseniä koskevat liitetiedot</b>			
<b>Henkilöstökulut</b>			
Palkat		5 700 043,56	5 284 691,19
Palkkiot		0,00	0,00
Eläkekulut		928 650,92	862 027,95
Muut henkilöstökulut		372 343,34	373 222,51
<b>Yhteensä</b>		<b>7 001 037,82</b>	<b>6 519 941,65</b>
<b>Johdon palkat ja palkkiot</b>			
Toimitusjohtaja ja hallituksen jäsenet		408 001,97	296 640,00
<b>Henkilöstö tilikauden lopussa</b>			
Työntekijöitä		100	107
Toimihenkilöitä		40	40
<b>Yhteensä</b>		<b>140</b>	<b>147</b>
<b>Henkilöstö tilikauden aikana keskimäärin</b>			
Työntekijöitä		104	107
Toimihenkilöitä		41	40
<b>Yhteensä</b>		<b>145</b>	<b>147</b>
<b>1.5 Poistot ja arvonalennukset</b>			
Poistot aineettomista oikeuksista		1 523 617,29	1 421 736,61
Poistot koneista ja kalustosta		1 439 743,17	1 422 928,08
<b>Yhteensä</b>		<b>2 963 360,46</b>	<b>2 844 664,69</b>

	€	2014	2013
<b>1.6 Liiketoiminnan muut kulut</b>			
Vuokrat		580 682,42	565 134,86
Kiinteistökulut		255 274,66	255 373,48
Energiakulut		1 041 697,88	1 020 827,99
IT-kulut		258 305,27	273 861,46
Vieraat palvelut		784 004,48	513 417,40
Muut kulut		3 421 732,87	1 311 941,00
<b>Yhteensä</b>		<b>6 341 697,58</b>	<b>3 940 556,19</b>
<b>Tilintarkastajan palkkiot</b>			
1. Tilintarkastus		53 951,25	60 282,89
2. Veroneuvonta		3 120,00	0,00
3. Todistukset ja lausunnot		9 710,00	0,00
4. Muut palvelut		2 845,00	4 825,00
<b>Yhteensä</b>		<b>69 626,25</b>	<b>65 107,89</b>
<b>1.7 Rahoitustuotot ja -kulut</b>			
<b>Muut korko- ja rahoitustuotot</b>			
Saman konsernin yrityksiltä		0,00	0,00
Muilta		13 703,95	1 009,56
<b>Korko- ja muut rahoitustuotot yhteensä</b>		<b>13 703,95</b>	<b>1 009,56</b>
<b>Korkokulut ja muut rahoituskulut</b>			
Saman konsernin yrityksille		131 250,00	525 000,00
Muille		86 366,65	42 242,50
<b>Korko- ja muut rahoituskulut yhteensä</b>		<b>217 616,65</b>	<b>567 242,50</b>
<b>Rahoitustuotot ja -kulut yhteensä</b>		<b>-203 912,70</b>	<b>-566 232,94</b>
<b>1.8 Satunnaiset erät</b>			
<b>Satunnaiset tuotot ja kulut</b>			
Saadut konserniavustukset		0,00	525 000,00
<b>Yhteensä</b>		<b>0,00</b>	<b>525 000,00</b>

€				
2.1 Aineettomat hyödykkeet	Aineettomat		Muut pitkä-	
2014	oikeudet	Liikearvo	vaikutteiset	Yhteensä
			menot	
Hankintameno 1.1.2014	358 229,38	13 051 744,81	548 671,50	13 958 645,69
Lisäykset	20 129,63	0,00	1 639,07	21 768,70
Vähennykset	-93 294,95	0,00	-67 259,40	-160 554,35
<b>Hankintameno 31.12.2014</b>	<b>285 064,06</b>	<b>13 051 744,81</b>	<b>483 051,17</b>	<b>13 819 860,04</b>
Kertyneet poistot 1.1.2014	253 690,28	1 631 468,10	88 253,84	1 973 412,22
Vähennysten ja siirtojen				
kertyneet poistot	-71 867,59	0,00	-23 574,69	-95 442,28
Tilikauden poisto	41 780,82	1 305 174,48	111 549,92	1 458 505,22
<b>Kertyneet poistot 31.12.2014</b>	<b>223 603,51</b>	<b>2 936 642,58</b>	<b>176 229,07</b>	<b>3 336 475,16</b>
<b>Kirjanpitoarvo 31.12.2014</b>	<b>61 460,55</b>	<b>10 115 102,23</b>	<b>306 822,10</b>	<b>10 483 384,88</b>
<b>2013</b>				
Hankintameno 1.1.2013	303 454,63	13 051 744,81	265 456,08	13 620 655,52
Lisäykset	54 774,75	0,00	283 215,42	337 990,17
Vähennykset	0,00	0,00	0,00	0,00
<b>Hankintameno 31.12.2013</b>	<b>358 229,38</b>	<b>13 051 744,81</b>	<b>548 671,50</b>	<b>13 958 645,69</b>
Kertyneet poistot 1.1.2013	218 468,02	326 293,62	6 913,97	551 675,61
Vähennysten ja siirtojen				
kertyneet poistot	0,00	0,00	0,00	0,00
Tilikauden poisto	35 222,26	1 305 174,48	81 339,87	1 421 736,61
<b>Kertyneet poistot 31.12.2013</b>	<b>253 690,28</b>	<b>1 631 468,10</b>	<b>88 253,84</b>	<b>1 973 412,22</b>
<b>Kirjanpitoarvo 31.12.2013</b>	<b>104 539,10</b>	<b>11 420 276,71</b>	<b>460 417,66</b>	<b>11 985 233,47</b>

€			
2.2 Aineelliset hyödykkeet	Koneet ja kalusto	Ennakkomaksut ja keskeneräiset hankinnat	Yhteensä
<b>2014</b>			
Hankintameno 1.1.2014	5 703 459,67	0,00	5 703 459,67
Lisäykset	507 450,61	0,00	507 450,61
Vähennykset	-556 640,57	0,00	-556 640,57
Siirrot erien välillä	0,00	0,00	0,00
<b>Hankintameno 31.12.2014</b>	<b>5 654 269,71</b>	<b>0,00</b>	<b>5 654 269,71</b>
Kertyneet poistot 1.1.2014	2 160 785,27	0,00	2 160 785,27
Vähennysten ja siirtojen kertyneet poistot	-462 238,86	0,00	-462 238,86
Tilikauden poisto	1 373 087,52	0,00	1 373 087,52
<b>Kertyneet poistot 31.12.2014</b>	<b>3 071 633,93</b>	<b>0,00</b>	<b>3 071 633,93</b>
<b>Kirjanpitoarvo 31.12.2014</b>	<b>2 582 635,78</b>	<b>0,00</b>	<b>2 582 635,78</b>
<b>2013</b>			
Hankintameno 1.1.2013	4 289 748,36	161 781,28	4 451 529,64
Lisäykset	1 198 023,30	86 066,73	1 284 090,03
Vähennykset	-32 160,00	0,00	-32 160,00
Siirrot erien välillä	247 848,01	-247 848,01	0,00
<b>Hankintameno 31.12.2013</b>	<b>5 703 459,67</b>	<b>0,00</b>	<b>5 703 459,67</b>
Kertyneet poistot 1.1.2013	770 017,19	0,00	770 017,19
Vähennysten ja siirtojen kertyneet poistot	-32 160,00	0,00	-32 160,00
Tilikauden poisto	1 422 928,08	0,00	1 422 928,08
<b>Kertyneet poistot 31.12.2013</b>	<b>2 160 785,27</b>	<b>0,00</b>	<b>2 160 785,27</b>
<b>Kirjanpitoarvo 31.12.2013</b>	<b>3 542 674,40</b>	<b>0,00</b>	<b>3 542 674,40</b>

€				
2.3 Sijoitukset	Osakkeet		Saamiset Konserni- yritykset	Yhteensä
	Konserni- yritykset	Muut		
<b>2014</b>				
Kirjanpitoarvo 1.1.2014	7 826 601,66	15 078,42	0,00	<b>7 841 680,08</b>
Lisäykset	0,00	-181,92	0,00	-181,92
Vähennykset	-7 600 390,64	0,00	0,00	-7 600 390,64
<b>Kirjanpitoarvo 31.12.2014</b>	<b>226 211,02</b>	<b>14 896,50</b>	<b>0,00</b>	<b>241 107,52</b>

**2013**

Kirjanpitoarvo 1.1.2013	7 776 601,66	15 078,42	0,00	<b>7 791 680,08</b>
Lisäykset	50 000,00	0,00	0,00	50 000,00
Vähennykset	0,00	0,00	0,00	0,00
<b>Kirjanpitoarvo 31.12.2013</b>	<b>7 826 601,66</b>	<b>15 078,42</b>	<b>0,00</b>	<b>7 841 680,08</b>

Konserniyritykset	Koti- paikka	Konsernin omistus (%)	Emoyhtiön omistus (%)	Emoyhtiön omistus (kpl)	Emoyhtiön omistamien osakkeiden/ osuuksien nimellisarvo	Emoyhtiön omistamien kirjanpitoarvo
Aspocomp Trading Oy	Suomi	100,00	100,00	320	0,00	0,00
Aspocomp Ab	Ruotsi	100,00	100,00	1 000		113 977,02
Aspocomp GmbH	Saksa	100,00	100,00	2		62 234,00
AC Shenzhen Electronics Co.,	Kiina	100,00	100,00			50 000,00
<b>Yhteensä</b>						<b>226 211,02</b>
<b>Muut osakkeet ja osuudet</b>						
Muut osakkeet						14 896,50
<b>Yhteensä</b>						<b>14 896,50</b>

**2.4 Vaihto-omaisuus**

	2014	2013
Aineet ja tarvikkeet	1 550 474,00	1 621 174,00
Keskeneräinen tuotanto	223 923,00	315 784,00
Valmiit tuotteet	235 365,00	599 513,00
<b>Yhteensä</b>	<b>2 009 762,00</b>	<b>2 536 471,00</b>

**2.5 Lyhytaikaiset saamiset**

	2014	2013
Saamiset samaan konserniin kuuluvilta yrityksiltä	15 569,44	544 771,78
Myyntisaamiset	3 336 897,06	2 699 110,08
Muut saamiset	6 620,45	185 547,42
Muut siirtosaamiset	476 150,55	497 534,12
<b>Lyhytaikaiset saamiset yhteensä</b>	<b>3 835 237,50</b>	<b>3 926 963,40</b>

	€	2014	2013
<b>2.6 Oma pääoma</b>			
Osakepääoma 1.1.		1 000 000,00	1 000 000,00
<b>Osakepääoma 31.12.</b>		<b>1 000 000,00</b>	<b>1 000 000,00</b>
Sijoitetun vapaan oman pääoman rahasto 1.1.		2 435 580,82	2 376 804,22
Lisäykset		26 858,86	58 776,60
<b>Sijoitetun vapaan oman pääoman rahasto 31.12.</b>		<b>2 462 439,68</b>	<b>2 435 580,82</b>
Voitto edellisiltä tilikaudelta 1.1.		11 831 724,30	13 906 623,25
<b>Voitto edellisiltä tilikaudelta 31.12.</b>		<b>11 831 724,30</b>	<b>13 906 623,25</b>
<b>Tilikauden voitto/tappio</b>		<b>-3 557 491,98</b>	<b>-2 074 898,95</b>
<b>Oma pääoma yhteensä</b>		<b>11 736 672,00</b>	<b>15 267 305,12</b>
<b>Vapaasta omasta pääomasta jakokelpoisia varoja</b>		<b>10 736 672,00</b>	<b>14 267 305,12</b>

	€	2014	2013
<b>2.7 Pitkäaikainen vieras pääoma</b>			
<b>Lainat rahoituslaitoksilta</b>			
Lainat rahoituslaitoksilta		535 714,26	1 279 285,70
<b>Pitkäaikainen vieras pääoma yhteensä</b>		<b>535 714,26</b>	<b>1 279 285,70</b>
<b>2.8 Lyhytaikainen vieras pääoma</b>			
<b>Lainat rahoituslaitoksilta</b>			
Pankkilainat		703 571,44	743 571,44
Vaihtovelkakirjalaina		0,00	0,00
<b>Yhteensä</b>		<b>703 571,44</b>	<b>743 571,44</b>
<b>Ostovelat, muut lyhytaikaiset velat ja siirtovelat</b>			
Ostovelat		996 809,17	1 682 453,86
Muut lyhytaikaiset velat		159 454,27	182 986,47
Siirtovelat		1 657 830,06	988 358,61
<b>Yhteensä</b>		<b>2 814 093,50</b>	<b>2 853 798,94</b>
<i>Siirtovelkojen olennaiset erät:</i>			
Henkilöstökulujen jaksotus		688 553,08	852 659,70
Sulkemiskuluvaraus		691 611,03	0,00
Lainojen korkojaksotukset		849,64	1 394,51
Muut		276 816,31	134 304,40
<b>Yhteensä</b>		<b>1 657 830,06</b>	<b>988 358,61</b>
<b>Velat samaan konserniin kuuluville yrityksille</b>			
Velat konserniyrityksille		3 937 389,18	11 845 988,95
<b>Lyhytaikainen vieras pääoma yhteensä</b>		<b>7 455 054,12</b>	<b>15 443 359,33</b>
<b>3.1 Annetut vakuudet, vastuusitoumukset ja muut vastuut</b>			
Vuokravastuut		1 199 034,00	1 621 504,00
Muut vastuut		40 000,00	22 500,00
<b>Yhteensä</b>		<b>1 239 034,00</b>	<b>1 644 004,00</b>



## Tilinpäätöksen ja toimintakertomuksen allekirjoitukset

Hallitus esittää 26.3.2015 kokoontuvalle varsinaiselle yhtiökokoukselle, että osinkoa ei jaeta.

Helsingissä, helmikuun 25. päivänä 2015




Päivi Marttila  
puheenjohtaja



Johan Hammarén  
varapuheenjohtaja



Tuomo Lähdesmäki



Kari Vuorialho



Mikko Montonen  
toimitusjohtaja

## Tilintarkastuskertomus

### Aspocomp Group Oyj:n yhtiökokoukselle

Olemme tilintarkastaneet Aspocomp Group Oyj:n kirjanpidon, tilinpäätöksen, toimintakertomuksen ja hallinnon tilikaudelta 1.1.-31.12.2014. Tilinpäätös sisältää konsernin taseen, laajan tuloslaskelman, laskelman oman pääoman muutoksista, rahavirtalaskelman ja liitetiedot sekä emoyhtiön taseen, tuloslaskelman, rahoituslaskelman ja liitetiedot.

### Hallituksen ja toimitusjohtajan vastuu

Hallitus ja toimitusjohtaja vastaavat tilinpäätöksen ja toimintakertomuksen laatimisesta ja siitä, että konsernitilinpäätös antaa oikeat ja riittävät tiedot EU:ssa käyttöön hyväksytyjen kansainvälisten tilinpäätösstandardien (IFRS) mukaisesti ja että tilinpäätös ja toimintakertomus antavat oikeat ja riittävät tiedot Suomessa voimassa olevien tilinpäätöksen ja toimintakertomuksen laatimista koskevien säännösten mukaisesti. Hallitus vastaa kirjanpidon ja varainhoidon valvonnan asianmukaisesta järjestämisestä ja toimitusjohtaja siitä, että kirjanpito on lainmukainen ja varainhoito luotettavalla tavalla järjestetty.

### Tilintarkastajan velvollisuudet

Velvollisuutenamme on antaa suorittamamme tilintarkastuksen perusteella lausunto tilinpäätöksestä, konsernitilinpäätöksestä ja toimintakertomuksesta. Tilintarkastuslaki edellyttää, että noudatamme ammattieettisiä periaatteita. Olemme suorittaneet tilintarkastuksen Suomessa noudatettavan hyvän tilintarkastustavan mukaisesti. Hyvä tilintarkastustapa edellyttää, että suunnittelemme ja suoritamme tilintarkastuksen hankkiaksemme kohtuullisen varmuuden siitä, onko tilinpäätöksessä tai toimintakertomuksessa olennaista virheellisyttä, ja siitä, ovatko emoyhtiön hallituksen jäsenet tai toimitusjohtaja syyllistyneet tekoon tai laiminlyöntiin, josta saattaa seurata vahingonkorvausvelvollisuus yhtiötä kohtaan, taikka rikkoneet osakeyhtiölakia tai yhtiöjärjestyä.

Tilintarkastukseen kuuluu toimenpiteitä tilintarkastusevidenssin hankkimiseksi tilinpäätökseen ja toimintakertomukseen sisältyvistä luvuista ja niissä esitettävistä muista tiedoista. Toimenpiteiden valinta perustuu tilintarkastajan harkintaan, johon kuuluu väärinkäytöksestä tai virheestä johtuvan olennaisen virheellisuuden riskien arvioiminen. Näitä riskejä arvioidessaan tilintarkastaja ottaa huomioon sisäisen valvonnan, joka on yhtiössä merkityksellistä oikeat ja riittävät tiedot antavan tilinpäätöksen ja toimintakertomuksen laatimisen kannalta. Tilintarkastaja arvioi sisäistä valvontaa pystyäkseen suunnittelemaan olosuhteisiin nähden asianmukaiset tilintarkastustoimenpiteet mutta ei siinä tarkoituksessa, että hän antaisi lausunnon yhtiön sisäisen valvonnan tehokkuudesta. Tilintarkastukseen kuuluu myös sovellettujen tilinpäätöksen laatimisperiaatteiden asianmukaisuuden, toimivan johdon tekemien kirjanpidollisten arvioiden kohtuullisuuden sekä tilinpäätöksen ja toimintakertomuksen yleisen esittämistavan arvioiminen.

Käsityksemme mukaan olemme hankkineet lausuntonne perustaksi tarpeellisen määrän tarkoitukseen soveltuvaa tilintarkastusevidenssiä.

### Lausunto konsernitilinpäätöksestä

Lausuntonamme esitämme, että konsernitilinpäätös antaa EU:ssa käyttöön hyväksytyjen kansainvälisten tilinpäätösstandardien (IFRS) mukaisesti oikeat ja riittävät tiedot konsernin taloudellisesta asemasta sekä sen toiminnan tuloksesta ja rahavirroista.

### Lausunto tilinpäätöksestä ja toimintakertomuksesta

Lausuntonamme esitämme, että tilinpäätös ja toimintakertomus antavat Suomessa voimassa olevien tilinpäätöksen ja toimintakertomuksen laatimista koskevien säännösten mukaisesti oikeat ja riittävät tiedot konsernin sekä emoyhtiön toiminnan tuloksesta ja taloudellisesta asemasta. Toimintakertomuksen ja tilinpäätöksen tiedot ovat ristiriidattomia.

Helsingissä 25. päivänä helmikuuta 2015

**PricewaterhouseCoopers Oy, KHT-yhteisö**

Markku Katajisto, KHT

## Selvitys hallinto- ja ohjausjärjestelmästä 2014

Aspocompin selvitys hallinto- ja ohjausjärjestelmästä 2014 on annettu Suomen listayhtiöiden hallinnointikoodin suosituksen 54 ja arvopaperimarkkinalain 7 luvun 7 pykälän mukaisesti. Selvitys annetaan yhtiön hallituksen toimintakertomuksesta erillisenä kertomuksena. Aspocompin hallitus on käsitellyt tämän selvityksen. Lisäksi tilintarkastusyhteisö PricewaterhouseCoopers Oy on tarkastanut, että selvitys on annettu ja että sen taloudelliseen raportointiprosessiin liittyvien sisäisen valvonnan ja riskienhallinnan järjestelmien pääpiirteittäinen kuvaus on yhdenmukainen tilinpäätöksen kanssa. Selvitys on vuosikertomuksen lisäksi saatavilla myös Aspocompin Internet -sivuilla osoitteessa [www.aspocomp.com/hallinto](http://www.aspocomp.com/hallinto).

Suomen listayhtiöiden hallinnointikoodi on julkisesti saatavilla Arvopaperimarkkinayhdistys ry:n Internet -sivuilla osoitteessa [www.cgfinland.fi](http://www.cgfinland.fi).

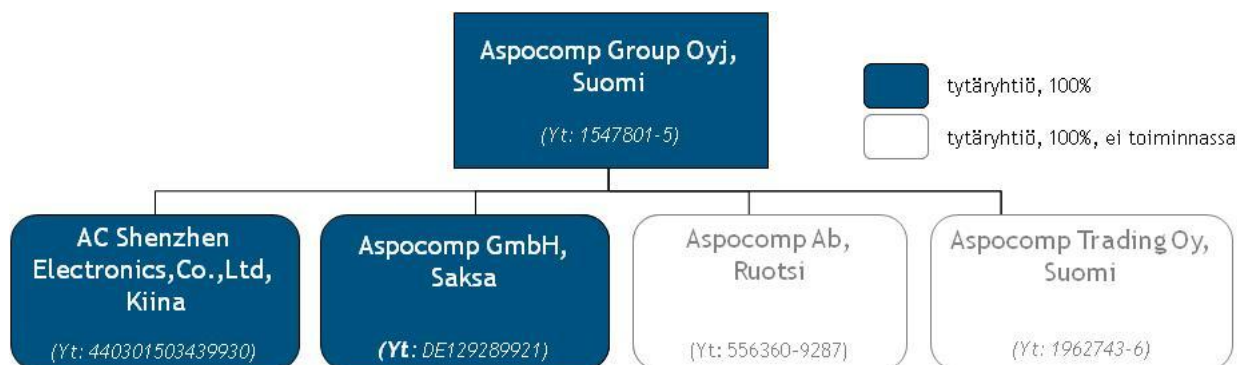
### SÄÄNTELY-YMPÄRISTÖ

Aspocomp Group Oyj on Suomessa rekisteröity julkinen osakeyhtiö (NASDAQ OMX Helsinki). Sitoudumme hyvään hallintotapaan noudattamalla voimassa olevaa lainsäädäntöä, yhtiön omaa yhtiöjärjestystä ja Arvopaperimarkkinayhdistys ry:n voimassa olevaa Suomen listayhtiöiden hallinnointikoodia sellaisenaan, ilman poikkeamia. Noudatamme myös Helsingin pörssin sääntöjä ja Finanssivalvonnan standardeja, määräyksiä ja ohjeita.

Aspocomp laatii konsernitilinpäätöksen ja osavuositarkastukset kansainvälisten Euroopan Unionin hyväksymien IFRS -tilinpäätösstandardien, arvopaperimarkkinalain ja soveltuviin Finanssivalvonnan standardien, määräyksiä ja ohjeiden sekä NASDAQ OMX Helsinki Oy:n sääntöjen mukaisesti. Yhtiön toimintakertomus ja tilinpäätös on laadittu Suomen kirjanpitolain ja kirjanpitolautakunnan yleisohjeiden ja lausuntojen mukaisesti.

### YHTIÖN RAKENNE JA HALLINTOELIMET

Yhtiön muodostavat emoyhtiö Aspocomp Group Oyj ja sen suoraan omistamat tytäryhtiöt Suomessa ja ulkomailla. Yhtiön operatiivinen toiminta Suomessa on organisoitu suoraan emoyhtiön alaisuuteen. Konsernin juridinen rakenne on kuvattu alla.



Aspocompin hallinnosta ja toiminnasta vastaavat päätöksentekuelimet ovat yhtiökokous, hallitus ja toimitusjohtaja. Aspocompin ylintä päätösvaltaa käyttävät osakkeenomistajat yhtiökokouksessa. Konsernin johtamisesta vastaavat yhtiökokouksen nimittämä hallitus ja hallituksen nimittämä toimitusjohtaja.

### Yhtiökokous

Osakeyhtiölain ja Aspocompin yhtiöjärjestyksen mukaisesti yhtiön ylin päättävä elin on yhtiökokous, jossa osakkeenomistajat käyttävät puhe- ja äänivaltaansa. Yhtiökokouksen tehtävät on määriteltä

Suomen osakeyhtiölaissa ja Aspocompin yhtiöjärjestyksessä. Yhtiökokouksen tärkeimpiä tehtäviä ovat yhtiöjärjestyksen muuttaminen, tilinpäätöksen hyväksyminen, voitonjaosta päättäminen, vastuuvapauden myöntäminen hallituksen jäsenille ja toimitusjohtajalle sekä hallituksen jäsenten ja tilintarkastajan valitseminen ja heille maksettavista palkkioista päättäminen.

### **Yhtiökokous 2014**

*Aspocompin varsinainen yhtiökokous pidettiin 24. huhtikuuta Espoossa. Yhtiökokouksessa oli edustettuna 49 osakkeenomistajaa, joista henkilökohtaisesti oli läsnä 22 osakkeenomistajaa. Edustettuna oli yhteensä 2.025.825 osaketta eli noin 32 prosenttia yhtiön osakkeiden äänimäärästä. Yhtiökokouksessa olivat läsnä Aspocompin hallituksen kaikki jäsenet, toimitusjohtaja ja tilintarkastaja.*

*Yhtiökokouksen asiakirjat ovat saatavilla yhtiön Internet -sivuilla osoitteessa [www.aspocomp.com/yhtiökokous](http://www.aspocomp.com/yhtiökokous).*

### **Hallitus**

Yhtiön hallituksella on yleistuomivalta kaikissa asioissa, joita ei ole lain tai yhtiöjärjestyksen mukaan määrätty toisten hallintoelinten päätettäväksi. Hallitus huolehtii yhtiön hallinnosta ja sen toiminnan asianmukaisesta järjestämisestä. Hallituksen yleisenä tehtävänä on pitkällä aikavälillä kasvattaa yhtiön osakkeenomistajien omistusten arvoa sekä huolehtia samalla yhtiön ja kaikkien osakkeenomistajien eduista.

Aspocompin hallitukseen kuuluu kolmesta (3) kahdeksaan (8) jäsentä, jotka varsinainen yhtiökokous valitsee vuodeksi kerrallaan. Hallitus valitsee järjestäytymiskokouksessaan keskuudestaan puheenjohtajan ja varapuheenjohtajan.

Hallituksen toiminta noudattaa ennalta asetettua työjärjestystä, joka on kokonaisuudessaan nähtävillä yhtiön Internet-sivuilla ([www.aspocomp.com/hallinto](http://www.aspocomp.com/hallinto), valitse Hallitus -> Hallituksen työjärjestys).

Täyttääkseen edellä mainitut tehtävänsä hallitus:

- nimittää ja erottaa toimitusjohtajan sekä päättää toimitusjohtajan palkasta ja palkkioista
- hyväksyy toimitusjohtajalle raportoitujen työntekijöiden nimitykset ja heidän työsuhteensa ehdot ja palkkiot
- käsittelee ainakin kerran vuodessa yhtiön pääriskit ja antaa tarvittavat ohjeet riskien hallitsemiseksi
- käsittelee ja päättää yhtiön tilinpäätöksen ja osavuosikatsaukset
- hyväksyy yhtiön strategian
- hyväksyy strategian pohjalta laaditun liiketoimintasuunnitelman ja budjetin sekä seuraa niiden toteutumista
- hyväksyy investointisuunnitelman ja Aspocomp Group Oyj:n ja sen tytäryhtiöiden erilliset investoinnit niiden ylittäessä 50.000 euroa
- päättää 100.000 euroa ylittävistä lainoista
- päättää osinkopolitiikasta ja valmistelee ehdotuksen osingonjaosta varsinaiselle yhtiökokoukselle
- tarkkailee ja hallinnoi yhtiön johdon, hallituksen jäsenten sekä osakkeenomistajien välisiä eturistiriitoja
- arvioi vuosittain työtään, toimintaansa ja osaamistaan

### **Valiokunnat**

Hallitus voi tarvittaessa päättää tarkastusvaliokunnan, palkitsemisvaliokunnan ja/tai nimitysvaliokunnan perustamisesta ja valitsee niihin keskuudestaan jäsenet vuosittain varsinaisen yhtiökokouksen jälkeen. Valiokuntia ei perusteta, mikäli yhtiön liiketoiminnan laajuus ei sitä edellytä. Tällöin hallitus hoitaa kaikki valiokunnille määritellyt tehtävät.

Tarkastusvaliokunnalle on määritelty erityisiä tehtäviä, joita ovat muun muassa:

- tilinpäätösprosessin seuranta
- talousraportointiprosessin valvonta
- sisäisen valvonnan ja riskienhallintajärjestelmien tehokkuuden seuranta
- käsitellä tähän Aspocompin hallinto- ja ohjausjärjestelmästäan antamaan selvitykseen sisältyvää kuvausta taloudelliseen raportointiprosessiin liittyvien sisäisen valvonnan ja riskienhallinnan järjestelmien pääpiirteistä.

Tarkastusvaliokunnan tehtävät ovat kokonaisuudessaan nähtävillä yhtiön Internet -sivuilla ([www.aspocomp.com/hallinto](http://www.aspocomp.com/hallinto), valitse Hallitus -> Valiokunnat).

Yhtiöllä ei ole hallintoneuvostoa.

### **Hallitus 2014**

---

*Vuoden 2014 varsinaisessa yhtiökokouksessa hallituksen lukumääräksi päätettiin neljä jäsentä ja hallitukseen valittiin uudelleen Johan Hammarén, Tuomo Lähdesmäki, Päivi Marttila ja Kari Vuorialho.*

*Hallitus valitsi keskuudestaan uudeksi puheenjohtajaksi Päivi Marttilan ja varapuheenjohtajaksi uudelleen Johan Hammarénin.*

#### *Puheenjohtaja*

**Päivi Marttila**, s. 1961, kauppatieteiden maisteri

*Päätoimi: Midagon Oy, toimitusjohtaja ja osakas*

#### *Varapuheenjohtaja*

**Johan Hammarén**, s. 1969, oikeustieteiden kandidaatti, ekonomi

*Päätoimi: JAM Advisors Oy, johtaja ja perustajaosakas*

**Tuomo Lähdesmäki**, s. 1957, diplomi-insinööri, MBA

*Päätoimi: Boardman Oy, partneri*

**Kari Vuorialho**, s. 1952, insinööri, tietoliikennetekniikka

*Hallituksen kaikki jäsenet ovat riippumattomia yhtiöstä ja yhtiön suurimmista osakkeenomistajista.*

*Vuoden 2014 aikana hallitus kokoontui 12 kertaa, joista viisi oli puhelinkokousta. Jäsenten keskimääräinen osallistuminen hallituksen kokouksiin oli 100 prosenttia. Valiokuntia ei perustettu, vaan hallitus hoiti yhtiön hallinnointikoodin mukaisesti tarkastus-, nimitys- ja palkitsemisvaliokuntien tehtävät. Hallitus järjesti erityisen tarkastusvaliokunta-asioita käsittelevän kokouksen, johon myös yhtiön tilintarkastaja osallistui. Hallitus toteutti vuosittaisen toimintaansa, työskentelytapojaan ja jäsentensä riippumattomuutta koskevan arvioinnin sisäisenä itsearviointina.*

*Hallituksen jäsenet esitellään ja heidän Aspocompin osakkeiden omistukset kerrotaan vuosikertomuksen Hallinto osuudessa sivulla 74.*

---

### **Toimitusjohtaja**

Hallitus nimittää toimitusjohtajan ja päättää hänen toimisuhteensa ehdoista. Toimitusjohtajan tehtävänä on yrityksen liiketoiminnan johtaminen ja kehittäminen ja yrityksen juoksevan hallinnon hoitaminen osakeyhtiölain ja hallituksen antamien ohjeiden ja määräysten mukaisesti. Toimitusjohtaja vastaa myös siitä, että yhtiön johtamisresurssit ovat riittävät ja että yhtiön hallinto toimii asianmukaisesti sekä vastaa yhtiön kirjanpidon lainmukaisuudesta ja varainhoidon luotettavasta järjestämisestä. Toimitusjohtaja valmistele hallituksen kokouksissa käsiteltävät asiat ja raportoi tehtävistään hallitukselle.

### **Toimitusjohtaja 2014**

---

**Mikko Montonen**, s. 1965, diplomi-insinööri  
Toimitusjohtaja 15.5.2014 -

**Sami Holopainen**, s. 1972, tekniikan lisensiaatti  
1.1.- 14.5.2014

---

### **Johtoryhmä**

Yhtiön johtoryhmän tehtävänä on avustaa toimitusjohtajaa mm. strategian, toimintasuunnitelmien sekä muiden merkittävien asioiden valmisteluissa ja käytäntöön viennissä. Johtoryhmä kokoontuu säännöllisesti toimitusjohtajan johdolla.

#### **Johtoryhmä 2014**

---

**Mikko Montonen**, s. 1965, diplomi-insinööri  
Päätoimi: toimitusjohtaja

**Jari Isoaho**, s. 1960, insinööri  
Päätoimi: tuotantojohtaja (COO)

**Jouni Kinnunen**, s. 1960, yo-merkonomi  
Päätoimi: talousjohtaja (CFO)

**Antti Ojala**, s. 1979, diplomi-insinööri  
Päätoimi: kehitysjohtaja (VP, Business Development)

**Tero Päärni**, s. 1974  
Päätoimi: myyntijohtaja (VP, Sales)

#### **Johtoryhmässä 2014:**

**Sami Holopainen**, s. 1972, tekniikan lisensiaatti  
toimitusjohtaja, johtoryhmän jäsen, 1.1.-14.5.2014

*Johtoryhmän jäsenet esitellään ja heidän Aspocompin osakkeiden omistuksensa kerrotaan vuosikertomuksen Hallinto -osuudessa sivulla 75.*

---

### **TALOUDELLISEEN RAPORTOINTIPROSESSIIN LIITTYVÄT SISÄISEN VALVONNAN JA RISKIENHALLINNAN JÄRJESTELMÄT**

Hallitus vastaa sisäisen valvonnan ja riskienhallinnan asianmukaisesta ja tehokkaasta järjestämisestä. Tavoitteena on varmistaa:

- hallituksen ja johdon riittävä tiedonsaanti yhtiön taloudellisesta tilasta, tulevaisuuden suorituskyykyyn vaikuttavista riskeistä ja strategian toteutumisesta
- ulkoisen raportoinnin olevan olennaisin osin oikein, kattavaa sekä oikea-aikaista
- lakien ja määräysten noudattaminen.

### **Riskienhallinta**

Riskienhallinta on erottamaton osa Aspocompin strategista suunnittelua ja operatiivista tavoiteasetantaa. Riskienhallinnan tehtävänä on yhtiön liiketoimintaan ja toimintaympäristöön vaikuttavien merkittävimpien riskien tunnistaminen, hallinta ja seuraaminen siten, että yhtiön strategiset ja taloudelliset tavoitteet saavutetaan mahdollisimman hyvin. Tunnistetut riskit arvioidaan ja priorisoidaan sekä niiden todennäköisyyden että sen mukaan miten riskien toteutuminen mahdollisesti vaikuttaisi yhtiön taloudelliseen tulokseen. Yhtiön toimintaan mahdollisesti vaikuttavat riskit luokitellaan strategisiin, operatiivisiin ja taloudellisiin riskeihin.

Päättyessään yhtiön strategiasta hallitus käsittelee yhtiön merkittävimmät riskit ja asettaa operatiiviset tavoitteet siten, että riskit eliminoituvat tai minimoituvat kustannustehokkaasti.

Aspocompin johtoryhmä vastaa päivittäisen riskienhallinnan toteuttamisesta. Riskienhallintaa, prosesseja ja käytäntöä käsitellään säännöllisesti johtoryhmän kokouksissa. Sisäisen valvonnan osana mitataan ja seurataan riskienhallintaan liittyvien operatiivisten tavoitteiden toteutumista.

### **Riskienhallinta 2014**

#### *Riippuvuus avainasiakkaista*

*Aspocompin asiakaskunta on keskittynyt, pääosa liikevaihdosta muodostuu muutamalta avainasiakkaalta. Aspocompilla ei ole vielä riittävästi keskisuuria asiakkaita, vaan yhtiö on edelleen liian riippuvainen pääasiakkaistaan. Tämä voi altistaa yhtiön merkittävälle kysynnän vaihtelulle.*

#### *Markkinoiden kehitys*

*Vaikka Aspocomp on marginaalinen toimija globaalissa elektroniikkamarkkinassa, muutokset globaalissa piirilevykysynnässä vaikuttavat myös yhtiön liiketoimintaan. Pitkittynyt laskusuhdanne on lisännyt kilpailua pikatoimituksien ja lyhyiden valmistussarjojen osalta ja vaikuttanut negatiivisesti sekä kysyntään että hintoihin. Vastaavasti piirilevyjen ylikysyntä lisää pikatoimitustarpeita ja vähentää kilpailua lyhyissä sarjoissa volyyminvalmistajien keskittyessä optimoimaan kapasiteetin käyttöasteitaan.*

*Aspocompin päämarkkina-alue on Pohjois- ja Keski-Eurooppa. Mikäli Aspocompin asiakkaat siirtävät tuotekehitys- ja valmistustoimintaansa Euroopan ulkopuolelle, Aspocompin kysyntä voi heiketä merkittävästi.*

#### *Maksuvalmius ja rahoitus*

*Aspocompin maksuvalmius perustuu kassavaroihin, liiketoiminnan tuottamaan kassavirtaan ja ulkopuoliseen rahoitukseen. Konsernin maksuvalmius on vuoden 2015 ensimmäisellä vuosipuoliskolla kireä johtuen Teuvan tehtaan alasajoon liittyvistä kuluista.*

## **Sisäisen valvonnan järjestelmät**

Taloudellisen raportoinnin luotettavuuteen tähtäävän sisäisen valvonnan tavoitteena on varmistaa yhtiön strategian toimeenpano ja tehokas toiminta, taata sisäisten ohjeiden, lakien ja säädösten noudattaminen ja varmistaa taloudellisen raportoinnin oikeellisuus sekä estää väärinkäytökset.

Aspocompin hallitus vastaa yhtiön sisäisen valvonnan järjestämisestä. Toimitusjohtaja huolehtii valvonnan toteuttamisesta ja raportoi siitä hallitukselle. Yhtiön sisäisen valvonnan periaatteina ovat:

- kaikki merkittävät työtehtävät ja tapahtumat mukaan lukien kokoukset päätöksineen dokumentoidaan
- tieto- ja muita tukijärjestelmiä käytetään tehokkaasti ja tarkoituksenmukaisesti
- tietoturvasta huolehditaan asianmukaisesti

Varsinainen sisäinen valvonta toteutuu johtamisprosesseissa - siis jokapäiväisessä työssä - henkilöstön toimiessa ohjeistusten pohjalta operatiivisten tavoitteiden saavuttamiseksi. Tavoitteiden pohjalta määritellään tarvittavat toimenpiteet ja niihin liittyvät riskit. Ohjeistuksia käytetään toimenpiteiden ohjaamiseen.

Sisäiseen valvontaan liittyvä ohjeistus on koottu kahteen dokumenttiin, joista toinen on tarkoitettu koko henkilökunnalle ja toinen taloushallinnolle. Ensimmäinen, yhtiön toimintaperiaatteet sisältävä dokumentti määrittelee:

- yhtiön hyväksymis- ja nimenkirjoitusoikeudet
- henkilöstöpolitiikan ja -etujen määräämisen
- hinnoittelu-, maksuaika- ja luottoperiaatteet
- kulujen hyväksyntämenetelmät



- sopimusten teko- ja hallintaohjeet
- tietotekniikan käytön ja tietoturvallisuuden ohjeet
- riskienhallinnan ja vakuutusturvan järjestämisen periaatteet

Toinen, taloushallinnon ohjeistus sisältää:

- kirjanpito-ohjeet
- sisäisen ja ulkoisen raportoinnin periaatteet ja toteutusohjeet
- kirjanpito- ja raportointiprosessien sisäisten kontrollien ja vastuuhenkilöiden määritykset

Konsernin emoyhtiön kirjanpito ja talousraportointi hoidetaan keskitetyssä toiminnanohjausjärjestelmässä, joka tukee varsinaisia liiketoimintaprosesseja. Suoraan emoyhtiön alaisuudessa toimivien tehtaiden tuotannonohjausjärjestelmät on integroitu tosiaikaisesti toiminnanohjausjärjestelmään.

Ulkomaisten tytäryhtiöiden kirjanpito on hoidettu ulkopuolisten tilitoimistojen kautta huomioiden kunkin maan lainsäädännölliset erityispiirteet tilintarkastuksineen. Jokaisesta tytäryhtiöstä saadaan kuukausittain tilitasoinen kuluraportti, joka tarkistetaan ja hyväksytään ennen kulujen maksua.

Järjestelmistä saatavia raportteja käytetään johtamis- ja tukiprosesseissa tapahtuvan päätöksen teon ja kontrollien tukena. Kontrollipisteitä on määritelty raportoinnin eri tasoille (tytäryhtiö- ja emoyhtiöraportointi sekä konsernitason raportointi), ja ne sisältävät hyväksymismenettelyitä, täsmäytyksiä sekä talousinformaation kohdistuvaa analysointia virheellisyyksien havaitsemiseksi. Näin pyritään varmistamaan järjestelmistä saatavan tiedon oikeellisuus.

Operatiivisesta toiminnasta vastaava johtoryhmä sekä muut yhtiön tiimit seuraavat säännöllisesti kaikkia liiketoiminnan avainmittareita taloudellisen raportoinnin oikeellisuuden varmistamiseksi. Hallitukselle toimitetaan kuukausittain vakioimuotoinen tulosraportti ja -ennuste sekä kassatilanne ennusteineen.

Vuosineljänneksittäin raportoidaan IFRS-muotoinen tase, laaja tuloslaskelma, oman pääoman muutos, rahavirtalaskelma sekä valitut liiketoiminnan tunnusluvut. Osavuosikatsaus (neljänneltä vuosineljännekseltä tilinpäätöstiedote) sisältää myös kuvauksen katsauskauden liiketoiminnan kehityksestä ja ennusteen tuloksen lähiajan kehityksestä. Hallitus käsittelee ja hyväksyy osavuosikatsaukset, tilinpäätöstiedotteen sekä tilinpäätöksen ja hallituksen toimintakertomuksen.

Koostaan johtuen yhtiöllä ei ole erillistä sisäisen tarkastuksen organisaatiota tai työtehtävää.

#### **Sisäinen valvonta 2014**

*Vuonna 2014 sisäisen valvonnan periaatteisiin ei tehty muutoksia. Sisäisessä raportoinnissa keskityttiin liikevaihdon kehityksen ja kustannusten seurantaan sekä rahavirtaan.*

## **ULKOINEN TARKASTUS**

Aspocompin varsinainen yhtiökokous valitsee vuodeksi kerrallaan yhden ulkopuolisen tilintarkastajan tarkastamaan yhtiön hallintoa ja tilejä. Tilintarkastajan tulee olla Keskuskauppakamarin hyväksymä tilintarkastusyhteisö.

#### **Tilintarkastus 2014**

*Varsinainen yhtiökokous 2014 valitsi yhtiön tilintarkastajaksi KHT-yhteisö PricewaterhouseCoopers Oy:n päävastuullisena tilintarkastajanaan KHT Markku Katajisto. Markku Katajisto on ollut Aspocompin päävastuullinen tilintarkastaja vuoden 2011 varsinaisesta yhtiökokouksesta lähtien.*

*Lakisäateiseen tilintarkastukseen kohdistuvat palkkiot olivat 53.951 euroa (60.282 euroa vuonna 2013). Lisäksi PwC on veloittanut muista palveluista 15.675 euroa (4.825 euroa).*



## SISÄPIIRIHALLINTO

Aspocompin hallitus on vahvistanut yhtiön käytössä olevat sisäpiiriohjeet, jotka vastaavat NASDAQ OMX Helsinki Oy:n sisäpiiriohjeen voimassa olevia säännöksiä sisäpiiritiedon hallinnoinnista ja käsittelystä. Yhtiö ylläpitää julkista ja yrityskohtaista sisäpiirirekisteriä Euroclear Finland Oy:n järjestelmässä.

Yhtiön pysyvään julkiseen sisäpiiriin kuuluvat hallituksen jäsenet, toimitusjohtaja ja hänen sijaisensa, tilintarkastajat, varatilintarkastajat ja tilintarkastusyhteisön toimihenkilö, jolla on päävastuu tilintarkastuksesta sekä johtoryhmän jäsenet. Ilmoitusvelvollisten sisäpiiriläisten Aspocompin osakkeiden omistus on julkista.

Lisäksi yhtiöllä on pysyviä yrityskohtaisia sisäpiiriläisiä, jotka asemansa tai tehtäviensä johdosta saavat säännöllisesti sisäpiiritietoa. Heidän omistusoikeutensa ei ole julkista. Lisäksi Aspocomp pitää tarvittaessa hankekohtaista sisäpiirirekisteriä, mikäli meneillään olevalla hankkeella voi toteutuessaan olla vaikutusta yhtiön osakekurssiin. Hankekohtaisia sisäpiiriläisiä koskee tilapäinen kaupankäyntikielto, kunnes hanke julkistetaan pörssitiedotteella tai hanke lakkaa.

Julkisten sisäpiiriläisten ajantasaiset tiedot omistuksista ja kaupoista ovat nähtävillä Euroclear Finland Oy:n palvelupisteessä, osoitteessa Urho Kekkosen katu 5 C, Helsinki sekä yhtiön Internet-sivuilla osoitteessa [www.aspocomp.com/hallinto](http://www.aspocomp.com/hallinto).

## Hallitus

### PÄIVI MARTTILA

#### Puheenjohtaja

Kauppatieteiden maisteri, s. 1961, Suomen kansalainen

Päätoimi: Midagon Oy, toimitusjohtaja ja osakas, 2012 -

Hallituksen puheenjohtaja 2014-, hallituksen jäsen, 2013-  
Riippumaton yhtiöstä ja suurimmista osakkeenomistajista, 2013-

Keskeinen työkokemus: Flextronics konserni, myyntijohtaja, 2005-2011,  
Plamec Oy, toimitusjohtaja 2002-2005, QPR Software Oyj, perustaja ja johtaja, 1991-2001.

Keskeisimmät luottamustehtävät: Efore Oyj, hallituksen puheenjohtaja,  
Kitron ASA, hallituksen jäsen.

Osakeomistus: 14.474 Aspocompin osaketta (31.12.2014).

### JOHAN HAMMARÉN

#### Varapuheenjohtaja

Oikeustieteiden kandidaatti, ekonomi, s. 1969, Suomen kansalainen

Päätoimi: JAM Advisors Oy, johtaja ja perustajaosakas, 2012 -

Hallituksen varapuheenjohtaja 2008-, hallituksen jäsen, 2007-  
Riippumaton yhtiöstä ja suurimmista osakkeenomistajista, 2007-

Keskeinen työkokemus: Fondia Oy, perustajaosakas 2006-2012, Fondia Oy, toimitusjohtaja ja  
perustajaosakas, 2006-2009, Nokia-konserni, Legal Director, 2001-2006.

Keskeisimmät luottamustehtävät: Tecnotree Oyj ja Fondia Oy, hallituksen jäsen,  
Elinkorkorahasto Hereditas, johtokunnan jäsen.

Osakeomistus: 89.314 Aspocompin osaketta (31.12.2014).

### TUOMO LÄHDESMÄKI

Diplomi-insinööri, MBA, s. 1957, Suomen kansalainen

Päätoimi: Boardman Oy, Partner, 2002-

Hallituksen puheenjohtaja 2003-2014, hallituksen jäsen, 2002-  
Riippumaton yhtiöstä ja suurimmista osakkeenomistajista, 2002-

Keskeinen työkokemus: Elcoteq Network Oyj, toimitusjohtaja, 1997-2001, Leiras Oy, toimitusjohtaja,  
1991-97, Swatch Group, johtotehtävät, 1990-91, Nokia-konserni, johto- ja asiantuntijatehtävät, 1983-89.

Keskeisimmät luottamustehtävät: Turun Yliopistosäätiö ja Kitron ASA, hallituksen puheenjohtaja,  
Apetit Oyj, Metsä Tissue Oyj ja Vaaka Partners Oy, hallituksen jäsen.

Osakeomistus: 70.500 Aspocompin osaketta ja lähipiiri 50.000 Aspocompin osaketta (31.12.2014).

### KARI VUORIALHO

Insinööri, tietoliikennetekniikka, s. 1952, Suomen kansalainen

Hallituksen jäsen 2007-

Riippumaton yhtiöstä ja suurimmista osakkeenomistajista, 2007-

Keskeinen työkokemus: Salcomp Oy, toimitusjohtaja 1996-2005, johtotehtävät, 1977-1996.

Keskeisimmät luottamustehtävät: Meka Pro Oy, hallituksen puheenjohtaja.

Osakeomistus: 77.314 Aspocompin osaketta (31.12.2014).

## Johtoryhmä

### MIKKO MONTONEN

Diplomi-insinööri, s. 1965, Suomen kansalainen

Toimitusjohtaja, johtoryhmän jäsen, 15.5.2014 alkaen.

Keskeinen työkokemus: Okmetic Oyj, johtaja, asiakkaat ja markkinat, 2010-2014, toimitusjohtajan sijainen, 2008-14, kaupallinen johtaja, 2008-10 ja myynti- ja markkinointijohtaja, 2004-07, Okmetic Inc. Pohjois-Amerikka, toimitusjohtaja, myynti- ja markkinointijohtaja, 2000-04, Okmetic Oy, myyntipäällikkö, prosessi-insinööri, 1991-99.

Aspocomp Group Oyj:n osakkeita ja optioita vuoden lopussa: 390.000 optiota.

### JARI ISOAHO

Insinööri, s. 1960, Suomen kansalainen

Tuotantojohtaja ja toimitusjohtajan sijainen, johtoryhmän jäsen, 19.9.2011 alkaen.

Keskeinen työkokemus: Aspocompin palveluksessa eri tehtävissä vuodesta 1989 alkaen.

Aspocomp Group Oyj:n osakkeita vuoden lopussa: 1.000 osaketta.

### JOUNI KINNUNEN

Yo-merkonomi, s. 1960, Suomen kansalainen

Talousjohtaja, johtoryhmän jäsen, 19.9.2011 alkaen.

Keskeinen työkokemus: Aspocompin palveluksessa eri tehtävissä vuodesta 1984 alkaen.

Aspocomp Group Oyj:n osakkeita vuoden lopussa: 24 osaketta.

### ANTTI OJALA

Diplomi-insinööri, s. 1979, Suomen kansalainen

Kehitysjohtaja, johtoryhmän jäsen, 1.11.2013 alkaen.

Keskeinen työkokemus: Aspocompin palveluksessa eri tehtävissä vuodesta 2003 alkaen.

Aspocomp Group Oyj:n osakkeita vuoden lopussa: 3.000 osaketta.

### TERO PÄÄRNI

s. 1974, Suomen kansalainen

Myyntijohtaja, johtoryhmän jäsen, 19.9.2011 alkaen.

Keskeinen työkokemus: Aspocompin palveluksessa eri tehtävissä 2002 - 2007 ja 2011-, PPG Industries Ltd, Strategic Account Manager, 2007- 2011.

Aspocomp Group Oyj:n osakkeita vuoden lopussa: 15.000 osaketta.

## Johtoryhmässä 2014

### SAMI HOLOPAINEN

Tekniikan lisensiaatti, s. 1972, Suomen kansalainen

Toimitusjohtaja, johtoryhmän jäsen, 14.5.2014 asti.

## Palkka- ja palkkioselvitys 2014

Tämä on Suomen Arvopaperimarkkinayhdistys ry:n vuonna 2010 antaman Suomen listayhtiöiden hallinnointikoodin jakson 7. (Palkitseminen) suosituksen 47 mukainen selvitys Aspocomp Group Oyj:n hallituksen jäsenten, toimitusjohtajan ja johtoryhmän jäsenten palkitsemisesta. Hallinnointikoodi on saatavilla Arvopaperimarkkinayhdistyksen Internet - sivuilla osoitteessa [www.cgfinland.fi](http://www.cgfinland.fi).

### HALLITUKSEN PALKKIOT

Aspocompin varsinainen yhtiökokous päättää vuosittain hallituksen jäsenten palkkioista ja niiden määräytymisperusteista nimitysvaliokunnan tai hallituksen esityksestä.

Varsinainen yhtiökokous 2014 päätti hallituksen puheenjohtajan vuosipalkkioksi 30.000 euroa ja jäsenten vuosipalkkioksi 15.000 euroa. Yhtiökokouksen päätöksen mukaisesti hallituksen vuosipalkkiosta maksettiin rahana 60 prosenttia ja osakkeina 40 prosenttia. Osakkeina maksettu osuus suoritettiin hankkimalla pörssistä yhtiön osakkeita. Hankinta tehtiin vuoden 2014 toisen neljänneksen tulosjulkistusta (7.8.2014) seuranneen kahden viikon kuluessa. Palkkio-osakkeiden lukumäärä määriteltiin hankintahetken pörssikurssin perusteella.

Lisäksi yhtiökokous päätti että hallituksen jäsenille maksetaan kokouspalkkio, joka on hallituksen puheenjohtajan osalta 1.000 euroa kokoukselta ja muiden hallituksen jäsenten osalta 500 euroa kokoukselta. Hallituksen jäsenille päätettiin lisäksi korvata kokouksesta aiheutuneet kohtuulliset matka- ja majoituskulut. Matka- ja majoituskuluja ei kuitenkaan korvata pääkaupunkiseudulla asuville hallituksen jäsenille silloin kun kokoukset pidetään pääkaupunkiseudulla.

Hallituksen jäsenten yhtiön osakkeiden omistustiedot on esitetty yhtiön Internet - sivuilla osoitteessa [www.aspocomp.com/sisäpiirirekisteri](http://www.aspocomp.com/sisäpiirirekisteri).

Vuonna 2014 hallitus kokoontui 12 kertaa, joista viisi oli puhelinkokousta ja osallistumisaste oli 100 %. Valiokuntia ei perustettu, sillä yhtiön liiketoiminnan laajuus ei sitä edellyttänyt ja hallitus hoiti tarkastus-, nimitys- ja palkitsemisvaliokuntien tehtävät.

Hallituksen jäsenet eivät ole työ- tai toimosuhteessa yhtiöön. He eivät kuulu yhtiön palkkiojärjestelmien piiriin, eivätkä saa yhtiöltä eläke-etuja.

### Hallituksen jäsenten vuosi- ja kokouspalkkiot 2014

HALLITUS	VUOSIPALKKIO			KOKOUSPALKKIOT euroa	YHTEENSÄ euroa
	Luovutetut osakkeet	Osakkeiden osuus euroina	Rahana maksettu osuus		
<i>Päivi Marttila, pj.</i>	9 472 kpl	12 000 €	18 000 €	5 500 €	35 500 €
<i>Johan Hammarén</i>	4 736 kpl	6 000 €	9 000 €	3 500 €	18 500 €
<i>Tuomo Lähdesmäki</i>	4 736 kpl	6 000 €	9 000 €	5 000 €	20 000 €
<i>Kari Vuorialho</i>	4 736 kpl	6 000 €	9 000 €	3 500 €	18 500 €
<b>Yhteensä</b>	<b>23 680 kpl</b>	<b>30 000 €</b>	<b>45 000 €</b>	<b>17 500 €</b>	<b>92 500 €</b>

Hallituksen jäsenten päivitettyt vuosi- ja kokouspalkkiotiedot löytyvät yhtiön Internet-sivuilta osoitteesta [www.aspocomp.com/palkitseminen](http://www.aspocomp.com/palkitseminen)

### TOIMITUSJOHTAJAN JA JOHTORYHMÄN PALKAT JA PALKKIOT

Hallitus päättää toimitusjohtajan ja johtoryhmän jäsenten palkitsemisesta ja muista työsuhteen ehtoista. Hallitus päättää myös toimitusjohtajan, johtoryhmän muiden jäsenten ja yhtiön avainhenkilöiden mahdollisista kannustin- ja bonusjärjestelmistä sekä lisäksi niihin liittyvistä tulostavoitteista ja palkkionmaksuista.

Toimitusjohtajan ja johtoryhmän muilla jäsenillä kiinteä kompensatio koostuu rahapalkasta ja tavanomaisiksi katsottavista luontoiseduista, kuten matkapuhelin- ja ravintoedusta sekä autoedusta. He kuuluvat lisäksi koko henkilöstöä koskevan vuosittaisen voittopalkkiojärjestelmän piiriin. Toimitusjohtajalla ja muilla johtoryhmän jäsenillä on ainoastaan lakisääteinen eläketurva ja heidän eläke-etunsa määräytyvät työntekijän eläkelain (TyEL) mukaan.

Yhtiössä toimi kaksi toimitusjohtajaa vuoden 2014 aikana. Toimitusjohtajana on 15.5.2014 alkaen toiminut diplomi-insinööri Mikko Montonen (s. 1965). Mikko Montosen palkka luontaisetuineen oli 150.700 euroa. Tekniikan lisensiaatti Sami Holopainen toimi toimitusjohtajana ajalla 1.1.-14.5.2014, hänen palkkansa luontaisetuineen oli 162.250 euroa.

Toimitusjohtaja Mikko Montosen (s. 1965, diplomi-insinööri) palvelusuhteen keskeiset ehdot on määritelty hallituksen hyväksymässä johtajasopimuksessa. Mikko Montosen irtisanomisaika on molemminpuolisesti kuusi (6) kuukautta ja irtisanomisajan palkan lisäksi maksettava eroraha on kuuden (6) kuukauden palkkaa vastaava summa.

Osana toimitusjohtajan sitouttamis- ja kannustamisjärjestelmää, hallitus myönsi toimitusjohtajalle vastikkeetta optio-ohjelman 2014 ehtojen mukaisesti yhteensä 390.000 kpl yhtiön osakkeisiin oikeuttavaa optioita. Kukin optio-oikeus oikeuttaa merkitsemään yhden yhtiön uuden osakkeen ohjelman ehtojen ja merkintäaikojen mukaisesti, tarkemmat tiedot optio-ohjelmasta alla kohdassa Kannustinjärjestelmät sekä yhtiön Internet-sivuilla [www.aspocomp.com/palkitseminen](http://www.aspocomp.com/palkitseminen).

Johtoryhmän muiden jäsenten palkat luontaisetuineen olivat vuonna 2014 yhteensä 395.580 euroa. Johtoryhmän muut jäsenet kuuluvat osakepalkkiojärjestelmän 2012-2015 ja osakeomistusjärjestelmän 2012 piiriin.

Vuonna 2014 ei maksettu palkkioita toimitusjohtajalle eikä johtoryhmän muille jäsenille.

## KANNUSTINJÄRJESTELMÄT

### Optio-ohjelma 2014

Aspocomp Group Oyj:n hallitus päätti 15.5.2014 varsinaisen yhtiökokouksen 23.4.2013 antaman valtuutuksen nojalla antaa osakkeenomistajien merkintäoikeudesta poiketen yhtiön toimitusjohtajalle yhteensä enintään 390 000 optio-oikeutta optio-ohjelman ehtojen mukaisesti. Optio-oikeudet annetaan vastikkeetta. Kukin optio-oikeus oikeuttaa merkitsemään yhden yhtiön uuden osakkeen. Optio-ohjelma jakautuu A-, B- ja C-sarjoihin, joihin jokaiseen kuuluu 130 000 optio-oikeutta.

Osakkeen merkintähinta optio-oikeudella A on osakkeen vaihdon painotettu keskimurssi Nasdaq OMX Helsinki Oy:ssä 1.3.-31.3.2014 (0,99 euroa), optio-oikeudella B on osakkeen vaihdon painotettu keskimurssi 1.3.-31.3.2015 ja optio-oikeudella C on osakkeen vaihdon painotettu keskimurssi 1.3.-31.3.2016. Optio-oikeuksien kohteena olevien osakkaiden merkintäaika on optio-oikeudella A 1.5.2016 - 30.4.2018, optio-oikeudella B 1.5.2017 - 30.4.2019 ja optio-oikeudella C 1.5.2018 - 30.4.2020.

Optio-oikeuksien antamiselle oli yhtiön kannalta painava taloudellinen syy, koska optio-oikeudet on tarkoitettu osaksi yhtiön toimitusjohtajan sitouttamis- ja kannustinjärjestelmää. Optio-oikeuksien perusteella merkittävien osakkeiden osuus on enintään 6,09 prosenttia yhtiön kaikista osakkeista. Tarkemmat tiedot optio-ohjelmasta ja sen ehdoista on löydettävissä yhtiön Internet-sivuilla osoitteessa [www.aspocomp.com/palkitseminen](http://www.aspocomp.com/palkitseminen).

### Osakepalkkiojärjestelmä 2012-2015

Aspocomp Group Oyj:n hallitus päätti 5.6.2012 avainhenkilöiden osakepohjaisista kannustin- ja sitouttamisjärjestelmistä Osakepalkkiojärjestelmä tarjoaa johtoryhmän jäsenille ja muille avainhenkilöille mahdollisuuden saada omistukseensa yhtiön osakkeita neljältä ansaintajaksolta heille hallituksen päätöksellä asetettavien tavoitteiden saavuttamisen perusteella. Ansaintajaksot muodostuvat neljästä kalenterivuotta vastaavasta tilikaudesta jaksolla 1/2012 - 12/2015.

Järjestelmän kohteena on noin 20 avainhenkilöä. Hallitus voi päättää uusien avainhenkilöiden ottamisesta järjestelmän piiriin sekä heidän vuosittaiset enimmäispalkkionsa. Enimmäispalkkio ilmaistaan osakkeiden kappalemääränä. Lisäksi palkkioon kuuluu rahaosuus, jonka suuruus määräytyy osakepalkkion maksamishetken arvon perusteella ja jolla pyritään kattamaan palkkiosta syntyvät verot ja veronluonteiset maksut. Ansaintajaksoille asetettujen tavoitteiden saavuttaminen määrää sen, kuinka suuri osa enimmäispalkkiosta maksetaan avainhenkilöille.

Osakepalkkiojärjestelmän perusteella saadut osakkeet on omistettava vähintään 36 kuukauden ajan osakkeiden tultua kirjatuiksi avainhenkilöiden arvo-osuustileille. Mikäli avainhenkilön työ- tai toimisuhte konserniyhtiöön päättyy kyseisen sitouttamisjakson aikana, osakkeet on lähtökohtaisesti palautettava yhtiölle vastikkeetta.

Ansaintakaudella 2014 osakepalkkiojärjestelmän ehdot eivät täytyneet.

### **Osakeomistusjärjestelmä 2012**

Osakeomistusjärjestelmä tarjosi vuonna 2012 johtoryhmän jäsenille mahdollisuuden saada omistukseensa yhtiön osakkeita, edellyttäen, että he hankkivat samalla itse yhtiön osakkeita. Osakepalkkio oli kertaluonteinen. Osakepalkkion saaminen edellytti, että johtaja hankki yhtiön osakkeita 31.8.2012 mennessä.

Osakeomistusjärjestelmän perusteella saadut osakkeet on omistettava vähintään 36 kuukauden ajan osakkeiden tultua kirjatuiksi johtajan arvo-osuustilille. Mikäli johtajan työ- tai toimisuhte konserniyhtiöön päättyy kyseisen sitouttamisjakson aikana, osakkeet on lähtökohtaisesti palautettava yhtiölle vastikkeetta.

Järjestelmään liittyvässä osakeannissa annettiin yhtiön osakkeita omistaville johtoryhmän jäsenille vastikkeetta yhteensä 10 016 yhtiön uutta osaketta. Annetut osakkeet rekisteröitiin kaupparekisteriin ja kirjattiin osakkeiden saajien arvo-osuustileille 6.9.2012 ja otettiin kaupankäynnin kohteeksi Nasdaq OMX Helsingin pörssilistalle 7.9.2012.

### **Voittopalkkiojärjestelmä 2008-**

Toimitusjohtaja ja muut johtoryhmän jäsenet ovat myös yhtiön koko henkilöstöä koskevan vuosittaisen voittopalkkiojärjestelmän piirissä. Järjestelmän mittareina ovat olleet liikevaihto, liiketulos ja operatiivinen rahavirta. Yhtiön hallitus on vuosittain päättänyt mittareiden raja-arvot, joiden mukaan voittopalkkio määräytyy.

## Sijoittajasuhteet

Aspocompin viestintä perustuu tosiasioihin ja on tasapuolista, rehellistä, järjestelmällistä sekä ajantasaista. Tiedottamisen tavoitteena on turvata kaikille markkinaosapuolille riittävä ja oikea tieto yhtiöstä sekä varmistaa, että julkistettavat tiedot annetaan samanaikaisesti, yhdenmukaisena ja ilman aiheetonta viivytystä.

Yhtiön sijoittajasuhteiden yhteyshenkilö on toimitusjohtaja Mikko Montonen.  
P. 020 776 6860, mikko.montonen@aspocomp.com.

## Yhteystiedot

### ASPOCOMP GROUP OYJ

#### MYYNТИ

##### Suomi

Tutkijantie 11, 90590 Oulu	P. 020 775 6860
Mäki-Mikkiläntie 3, 64700 Teuva	P. 020 775 6860
Keilaranta 1, 02150 Espoo	P. 020 775 6860

##### Alankomaat

Graaf 3a, 6101 Echt	P. +31 630 297 210
---------------------	--------------------

##### Ruotsi

Garvaregatan 3, 82650 Söderhamn	P. +46 8 544 809 33
---------------------------------	---------------------

##### Saksa

Kupfergasse 11, 45892 Gelsenkirchen	P. +49 209 798 691
Siegfriedstraße 1 86356 Neusäß	P. +49 821 454 4913

#### TUOTANTO

Tutkijantie 11, 90590 Oulu	P. 020 775 6860	F. 020 775 6861
----------------------------	-----------------	-----------------

#### KIINAN TOIMINNOT

Room 901B, Building B, Nanxian commercial Plaza, 43# MeiLong Road, LongHua district, Shenzhen People's Republic of China	P. +86 755 8376 1566	F. +86 755 8376 1766
	(Post code: 518131)	

#### PÄÄKONTTORI

Keilaranta 1, 02150 Espoo	P. 020 775 6860
---------------------------	-----------------

[www.aspocomp.com](http://www.aspocomp.com)