



ASPOCOMPIN TILINPÄÄTÖSTIEDOTE 1.1.-31.12.2015

Tunnusluvut 2015 lyhyesti

Aspocomp	1-12/2015	1-12/2014	Muutos
Liikevaihto	17,5 M€	21,0 M€	-3,5 M€
Käyttökate (EBITDA)	0,0 M€	-0,3 M€	0,3 M€
Liiketulos ilman kertaluonteisia eriä	-0,9 M€	-0,4 M€	-0,5 M€
<i>% liikevaihdosta</i>	-5,4 %	-2,1 %	-3,3 %-yks.
Liiketulos	-1,2 M€	-2,0 M€	0,8 M€
Osakekohtainen tulos	-0,16 €	-0,31 €	0,15 €
Liiketoiminnan rahavirta	-0,1 M€	-0,1 M€	0,0 M€
Omavaraisuusaste	68,6 %	71,3 %	-2,7 %-yks.

Tunnusluvut 10-12/2015 lyhyesti

Aspocomp	10-12/2015	10-12/2014	Muutos
Liikevaihto	4,8 M€	4,1 M€	0,7 M€
Käyttökate (EBITDA)	-0,1 M€	-1,1 M€	1,1 M€
Liiketulos ilman kertaluonteisia eriä	-0,3 M€	-0,3 M€	0,0 M€
<i>% liikevaihdosta</i>	-6,0 %	-6,3 %	0,3 %-yks.
Liiketulos	-0,3 M€	-1,6 M€	1,3 M€
<i>% liikevaihdosta</i>	-7,1 %	-39,7 %	32,6 %-yks.
Osakekohtainen tulos	-0,01 €	-0,25 €	0,24 €

Tulevaisuuden näkymät

Vuonna 2016 liikevaihdon arvioidaan kasvavan ja liiketuloksen arvioidaan muodostuvan positiiviseksi. Vuoden 2015 liikevaihto oli 17,5 miljoonaa euroa ja liiketulos -1,2 miljoonaa euroa.

Toimitusjohtajan katsaus:

”Yhtiön koko vuoden liikevaihto laski edellisvuodesta 3,5 miljoonaa euroa päättyen 17,5 miljoonaan euroon. Pudotus johtui eräiden suurten asiakkaiden heikommasta kysynnästä ja syklisestä ostokäyttäytymisestä. Yhtiön myynti viidelle suurimmalle asiakkaalle laski noin 5 miljoonaa euroa. Muiden asiakkuuksien myynti kasvoi 17 prosenttia edellisestä vuodesta.

Loka-joulukuun liikevaihto oli vuoden korkein 4,8 miljoonaa euroa ja myös selkeässä 0,7 miljoonan euron kasvussa edellisvuoden vastaavaan ajankohtaan verrattuna. Viimeisen neljänneksen liikevaihtotaso jäi kuitenkin selvästi odotuksia pienemmäksi kysynnän ja tilausvirran hiljentyessä jyrkästi joulukuussa.

Yhtiön strategisena tavoitteena on laajentaa ja tasapainottaa asiakaskuntaa, jolloin yksittäisten asiakkaiden ja projektien vaihtelut eivät heiluttaisi yhtiön liikevaihtoa ja kannattavuutta näin merkittävästi. Rakennemuutos on edennyt vuoden aikana hyvin, mutta liikevaihdollisesti sen vaikutus ei ole vielä riittävän suuri. Uusien asiakkaiden ja tuotteiden hyväksyntä- ja ylösajoprosessit ovat pitkiä ja kestävät tyypillisesti yhdestä kolmeen vuotta.

Yhtiön vuoden 2015 liiketulos ilman kertaeriä oli 0,9 miljoonaa euroa tappiolla, johtuen pääosin alhaisesta liikevaihdosta. Kuluneen vuoden tulosta rasittivat myös Oulun tehtaan vaihteleva kuormitus sekä suljetun Teuvan tehtaan tuotteiden ylösajokustannukset Oulussa. Viimeisen neljänneksen liiketulos ilman kertaeriä oli 0,3 miljoonaa euroa tappiollinen kysynnän voimakkaan hidastumisen vuoksi.

Maailmanlaajuisesti piirilevymarkkinoiden ei arvioida kasvavan vuonna 2016 (Custer Consulting, tammikuu 2016). Alkuvuotta varjostaa hiljentynyt kulutuselektroniikkakysyntä etenkin älypuhelimissa sekä muissa medialaitteissa. Aspocompin piirilevyjä ei merkittävästi mene kulutuselektroniikkatuotteisiin, mutta piirilevyjen ylikapasiteetitilanne voi alkuvuonna vaikuttaa myös muihin tuotealueisiin kiristyneenä kilpailuna.

Yhtiö arvioi vuoden 2016 muodostuvan kokonaisuudessaan viime vuotta paremmaksi. Kasvua haetaan erityisesti autoteollisuudesta, teollisuuselektroniikasta ja erityyppisistä turvallisuussovelluksista, kuten turvakameroista sekä erillis- tai viranomaisverkoista. Tietoliikennelaitteissa uuden tuotesukupolven kehitystyön arvioidaan myös kasvattavan kysyntää vuoden aikana.”

Liikevaihto ja tulos

Tilivuosi 2015

Katsauskauden liikevaihto oli 17,5 miljoonaa euroa, 17 prosenttia vähemmän kuin vuonna 2014. Liikevaihdon lasku johtui eräiden suurimpien asiakkaiden heikommasta kysynnästä. Muilta osin myynti ja asiakaskunnan laajentaminen kehittyivät myönteisesti ja myynti kasvoi 17 prosenttia.

Viiden suurimman asiakkaan osuus liikevaihdosta oli 47 prosenttia (63 %). Maantieteellisesti liikevaihdosta kertyi 93 prosenttia Euroopasta (89 %), 5 prosenttia Aasiasta (10 %) ja 2 prosenttia Pohjois-Amerikasta (1 %).

Liiketulos oli -1,2 miljoonaa euroa (-2,0 M€) sisältäen kertaluontoiset erät. Liiketulos ilman kertaluonteisia eriä oli -0,9 miljoonaa euroa (-0,4 M€).

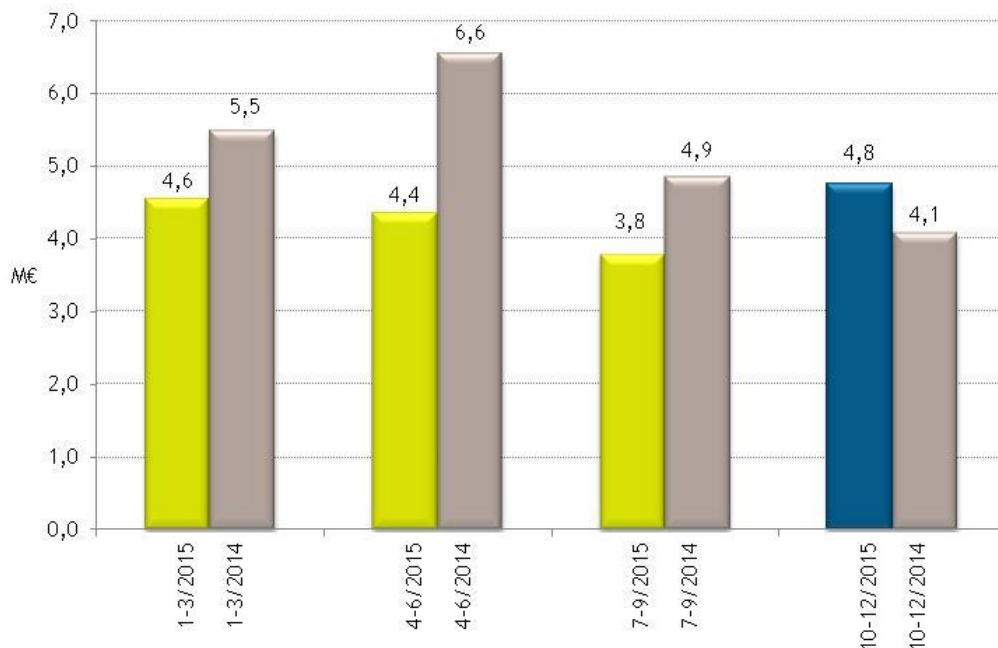
Nettorahoituskulut olivat 0,1 miljoonaa euroa (0,1 M€) ja osakekohtainen tulos oli -0,16 euroa (-0,31 €).

Loka-Joulukuu 2015

Neljänneksen vuosineljänneksen liikevaihto oli 4,8 miljoonaa euroa, 0,7 miljoonaa euroa enemmän kuin loka-joulukuussa 2014.

Viiden suurimman asiakkaan osuus liikevaihdosta oli 49 prosenttia (41 %). Maantieteellisesti liikevaihdosta kertyi 93 prosenttia Euroopasta (93 %), 3 prosenttia Aasiasta (5 %) ja 4 prosenttia Pohjois-Amerikasta (2 %).

Kuva 1 Liikevaihto vuosineljänneksittäin (M€) 2015 ja 2014



Tilausvirta heikkeni joulukuun jälkimmäisellä puoliskolla, minkä seurauksena tuotannon alhainen käyttöaste heikensi tulosta.

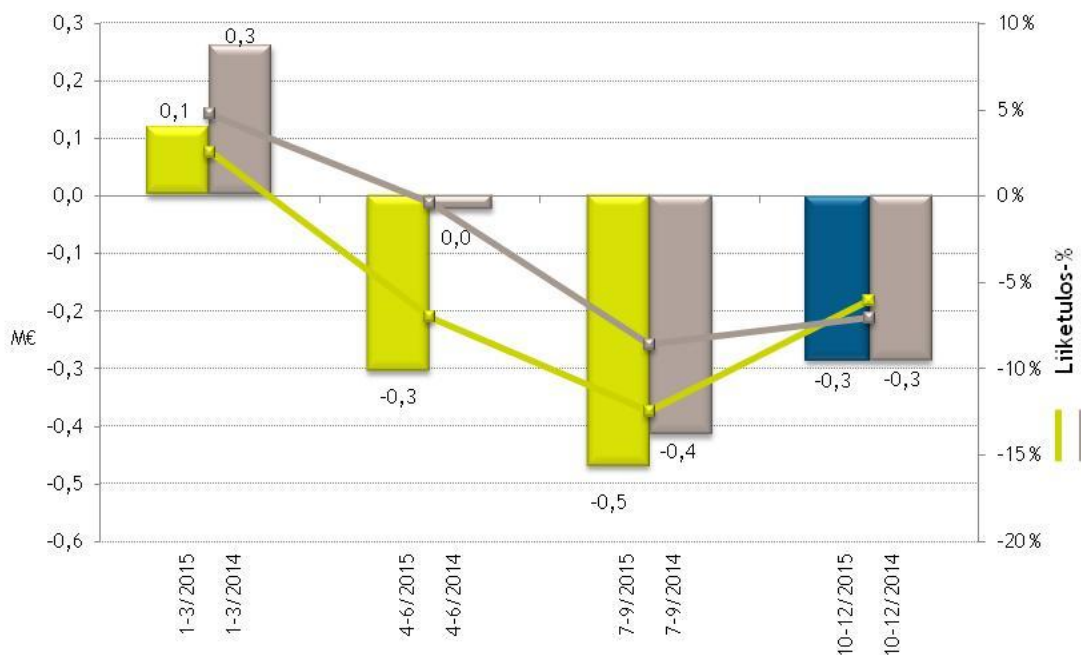
Liiketulos oli -0,3 miljoonaa euroa (-1,6 M€).

Neljännän vuosineljänneksen liiketulos ilman kertaluonteisia eriä on -0,3 miljoonaa euroa (-0,3 M€).

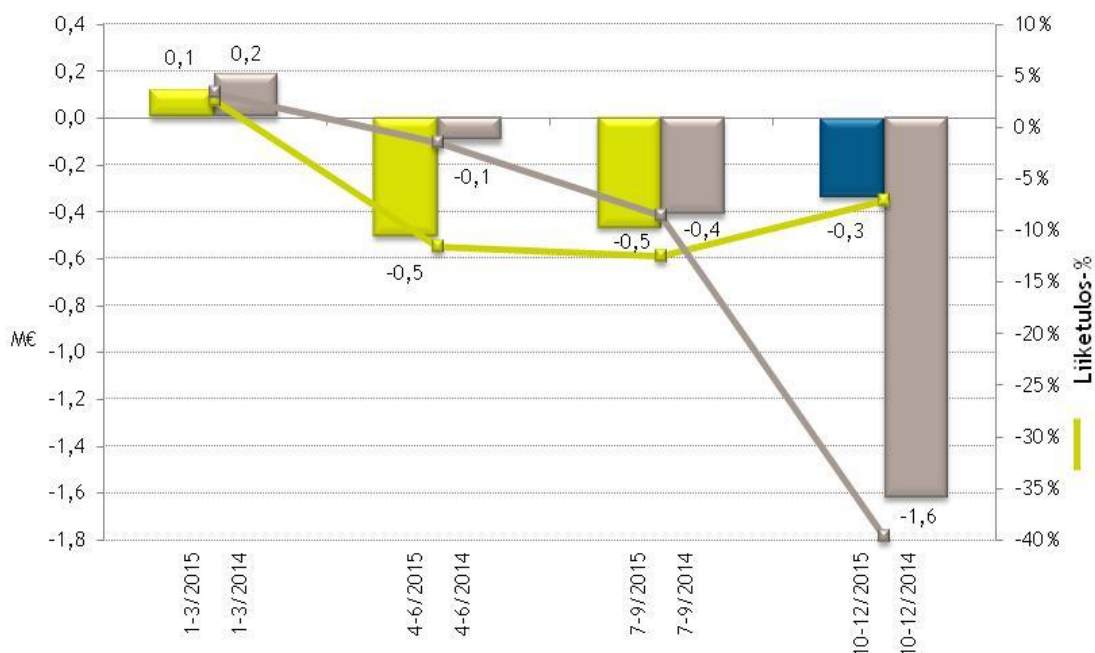
Nettorahoituskulut olivat 0,0 miljoonaa euroa (0,0 M€) ja osakekohtainen tulos oli -0,01 euroa (-0,25 €).

Liiketoiminnan rahavirta oli 0,4 miljoonaa euroa.

Kuva 2 Liiketulos ilman kertaluonteisia eriä neljännesvuosittain (M€, %) 2015 ja 2014



Kuva 3 Liiketulos vuosineljänneksittäin (M€, %) 2015 ja 2014



Investoinnit ja tuotekehitys

Vuoden 2015 investoinnit olivat 0,5 miljoonaa euroa (0,9 M€).

Aspocompin T&K-kulut muodostuvat yleisistä tuotantoprosessin kehittämiskuluista eivätkä ne täytä IAS 38 kirjanpitostandardin mukaista määritelmää kehittämisestä eivätkä tutkimuksesta. Tämän vuoksi T&K-kulut on kirjattu tehtaiden yleiskustannuksiin.

Rahavirta ja rahoitus

Vuoden 2015 liiketoiminnan rahavirta oli -0,1 miljoonaa euroa (-0,1 M€).

Vuoden 2015 rahavirta investointien jälkeen oli -0,5 miljoonaa euroa (-0,9 M€).

Kassavarat kauden lopussa olivat 0,3 miljoonaa euroa (0,7 M€). Korolliset velat olivat 1,3 miljoonaa euroa (1,2 M€). Nettovelkaantumisasaste oli 11 prosenttia (5 %). Korottomat velat olivat 3,0 miljoonaa euroa (3,0 M€). Konsernin omavaraisuusaste oli kauden lopussa 69 prosenttia (71 %).

Yhtiöllä on 0,5 miljoonan euron luottolimiitti. Limiitti ei ollut käytössä raportointikauden lopussa. Lisäksi yhtiöllä on laskuluototussopimus (factoring), josta oli käytössä 0,7 miljoonaa euroa.

Laskennallinen verosaaminen

Tilikauden 2015 lopussa yhtiöllä oli taseessaan noin 2,6 miljoonan euron laskennallinen verosaaminen. Laskennallinen verosaatava syntyy pääasiassa hidastetuista verotuspoistoista.

Henkilöstö

Yhtiössä työskenteli katsausjaksolla keskimäärin 121 henkilöä (148). Henkilöstön määrä 31.12.2015 oli 106 (144 henkilöä). Heistä työntekijöitä oli 66 (100) ja toimihenkilöitä 40 (44).

Hallitus, hallitukselle myönnetyt valtuudet

Aspocomp Group Oyj:n 26.3.2015 kokoontunut varsinainen yhtiökokous päätti hallituksen jäsenten lukumääräksi kolme ja hallitukseen valittiin uudelleen Tuomo Lähdesmäki ja Päivi Marttila sekä uudeksi jäseneksi Kaarina Muurinen seuraavan varsinaisen yhtiökokouksen loppuun jatkuvalla toimikaudelle.

Järjestäytymiskokouksessaan 26.3.2015 Aspocompin hallitus valitsi Päivi Marttilan uudelleen hallituksen puheenjohtajaksi. Varapuheenjohtajaksi valittiin Kaarina Muurinen. Valiokuntia ei perustettu, koska yhtiön liiketoiminnan laajuus ei sitä edellyttänyt.

Yhtiökokous valtuutti hallituksen päättämään yhdessä tai useammassa erässä osakeanneista sekä optio-oikeuksien ja muiden osakeyhtiölain 10 luvun 1 §:ssä tarkoitettujen osakkeisiin oikeuttavien erityisten oikeuksien antamisesta seuraavasti:

Valtuutuksen nojalla annettavien osakkeiden lukumäärä voi olla enintään 640 000 osaketta. Hallitus päättää kaikista osakeantien ja optioiden sekä muiden osakkeisiin oikeuttavien erityisten oikeuksien antamisen ehdoista. Valtuutus koskee sekä uusien osakkeiden antamista että omien osakkeiden luovuttamista. Osakeannit ja optio-oikeuksien sekä muiden osakeyhtiölain 10 luvun 1 §:ssä tarkoitettujen osakkeisiin oikeuttavien erityisten oikeuksien antaminen voivat tapahtua osakkeenomistajien merkintätuoikeudesta poiketen (suunnattu anti).

Valtuutus kumoo yhtiökokouksen 23.4.2013 antaman valtuutuksen päättää osakeanneista ja osakkeisiin oikeuttavien erityisten oikeuksien antamisesta. Valtuutus on voimassa 30.6.2016 saakka.

Osakkeet

Yhtiöllä on yksi osakesarja ja kukin osake oikeuttaa yhteen ääneen. Aspocompin osakkeiden kokonaismäärä 31.12.2015 oli 6 406 505 kappaletta ja yhtiön osakepääoma oli 1 000 000 euroa. Yhtiö ei omista omia osakkeita.

Aspocomp Group Oyj:n osakkeita vaihdettiin Helsingin Pörssissä (Nasdaq Helsinki Oy) 1.1.-31.12.2015 välisenä aikana 1 867 817 kappaletta. Kauppojen yhteenlaskettu arvo oli 2 233 988 euroa. Alin kaupantekokurssi oli 0,95 euroa, ylin 1,41 euroa ja keskimurssi 1,20 euroa. Päätoskurssi 31.12.2015 oli 1,12 euroa, josta yhtiön markkina-arvoksi muodostui noin 7,2 miljoonaa euroa.

Yhtiöllä oli katsauskauden lopussa 3 069 osakkeenomistajaa. Hallintarekisteröityjen osakkeiden osuus yhtiön osakekannasta oli noin 12 prosenttia.

Aspocompin liiketoiminta

Aspocomp myy ja valmistaa piirilevyjä sekä tarjoaa piirilevyihin liittyviä suunnittelu- ja logistiikkapalveluja. Aspocompin oma valmistusyksikkö Oulussa muodostaa liiketoiminnan ytimen. Oulun tehtaalla keskitytään prototyyppi- ja pikatoimituksiin sekä uusien piirilevyteknologioiden tuotteistamiseen yhteistyössä asiakkaiden tuotesuunnittelun kanssa. Lisäksi Aspocomp tarjoaa asiakkailleen teknologiaratkaisuja sekä kilpailukyysisempiä tuotteita palveluliiketoiminnan keinoin.

Aspocompin asiakkaita ovat tietoliikennejärjestelmiä ja -laitteita, teollisuus- ja autoelektroniikka sekä terveydenhuollon järjestelmiä suunnittelevat ja valmistavat yritykset.

Oulun tehdas valmistaa HDI- (*High Density Interconnection*), monikerros- ja erikoismateriaalipiirilevyjä. Se pystyy erittäin nopeisiin toimituksiin myös rakenteeltaan monimutkaisten piirilevyjen osalta. Aspocompin HDI tuotekehitys ja tuotteistaminen on

keskitetty Ouluun. Lisäksi Oulussa kehitetään piirilevyjen lämmönhallintaan liittyviä teknologioita.

Elektroniikan toimitusketjuissa tapahtuu aika ajoin häiriötilanteita, jotka aiheuttavat äkillisiä volyymitarpeita. Syynä voi olla häiriö itse piirilevyjen volyymitoimituksissa ylikysynnän, onnettomuuden, luonnonmullistuksen tai lomakauden takia. Toisaalta häiriö minkä tahansa piirilevyille ladottavan komponentin toimituksissa saattaa aiheuttaa muutoksen piirilevyssä. Muutoksesta aiheutuvan äkillisen tarpeen tyydyttäminen on hankalaa ja kustannustehotonta pitkiä sarjoja valmistavalle volyymitoimittajalle. Edellä mainituissa tilanteissa Aspocompin Oulun tehdas pystyy hetkellisesti paikkaamaan äkillisesti syntyneitä volyymitarvetta.

Oman valmistuksen lisäksi Aspocomp tarjoaa asiakkailleen piirilevyjen välityspalveluja. Palvelu sisältää sopivimman volyyimivalmistajan valinnan, tuotteen teknisen tiedon välityksen, laadunvarmistuksen ja logistiset palvelut. Välityspalvelu täydentää Aspocompin omaa valmistuspalvelua siten, että asiakas voi halutessaan ostaa piirilevynsä koko tuotteen elinkaaren ajan yhdestä paikasta kustannustehokkaasti. Aspocompin oman valmistuksen kautta jatkuvasti päivittyvä kokemus piirilevyteknologioista takaa asiakkaille parhaan tietämyksen ja palvelun.

Tulevaisuuden näkymät

Aspocompin liiketoiminta on vielä prototyyppien ja pikatoimitusten varassa, mistä johtuen yhtiön tilauskanta on erittäin lyhyt. Tämän vuoksi liiketoiminnan kehitys on vaikeasti ennustettavissa ja tulevaisuuden näkyymiin liittyy merkittävästi epävarmuustekijöitä.

Vuonna 2016 liikevaihdon arvioidaan kasvavan ja liiketuloksen arvioidaan muodostuvan positiiviseksi. Vuoden 2015 liikevaihto oli 17,5 miljoonaa euroa ja liiketulos -1,2 miljoonaa euroa.

Arvio lähiajan liiketoiminnan riskeistä

Riippuvuus isoista asiakkaista

Aspocompin asiakaskunta on keskittynyt, pääosa liikevaihdosta muodostuu muutamalta asiakkaalta. Aspocompilla ei ole vielä riittävästi keskisuuria asiakkaita, vaan yhtiö on edelleen liian riippuvainen isoista asiakkaista. Tämä voi altistaa yhtiön merkittäväälle kysynnän vaihtelulle.

Markkinoiden kehitys

Vaikka Aspocomp on marginaalinen toimija globaalissa elektroniikkamarkkinassa, muutokset globaalissa piirilevykysynnässä vaikuttavat myös yhtiön liiketoimintaan. Pitkittynyt laskusuhdanne on lisännyt kilpailua pikatoimituksien ja lyhyiden valmistussarjojen osalta ja vaikuttanut negatiivisesti sekä kysyntään että hintoihin. Vastaavasti piirilevyjen ylikysyntä lisää pikatoimitustarpeita ja vähentää kilpailua lyhyissä sarjoissa volyyimivalmistajien keskittyessä optimoimaan kapasiteetin käyttöasteitaan.

Aspocompin päämarkkina-alue on Pohjois- ja Keski-Eurooppa. Mikäli Aspocompin asiakkaat siirtävät tuotekehitys- ja valmistustoimintaansa Euroopan ulkopuolelle, Aspocompin kysyntä voi heiketä merkittävästi.

Maksuvalmius ja rahoitus sekä toiminnan jatkuvuus

Aspocomp altistuu liiketoiminnassaan useille rahoitusriskeille, joista on yksityiskohtaisemmin kerrottu alla. Toimitusjohtaja ja talousosasto tunnistavat, arvioivat ja tarpeen mukaan suojaavat rahoitusriskejä ja raportoivat taloudellisesta asemasta ja rahoituksen

riittävydestä hallitukselle. Vaikka asiakaskunnan laajentamiseen ja tasapainottamiseen tähtäävä strateginen rakennemuutos on edennyt hyvin vuoden 2015 aikana, liikevaihdollisesti se ei ole vielä riittävän suuri. Edellä todetuin tavoin yhtiö on altis asiakaskentässä ja globaalissa piirilevykysynnässä tapahtuvalle vaihtelulle, mikä osaltaan voi vaikuttaa negatiivisesti yhtiön kassavirtaan ja rahoitustilanteeseen.

Maksuvalmius

Yhtiön maksuvalmius perustuu kassavaroihin, liiketoiminnan tuottamaan kassavirtaan ja ulkopuoliseen rahoitukseen. Yhtiön kassa- ja rahoitustilanne heikentyi vuoden 2015 aikana vuoden 2014 tasosta ja konsernin maksuvalmius jatkuu lähikuukausien aikana kireänä. Yhtiössä pyritään jatkuvasti arvioimaan ja seuraamaan liiketoiminnan vaatiman rahoituksen määrää, jotta yhtiöllä olisi tarpeeksi likvidejä varoja toiminnan rahoittamiseksi ja erääntyvien lainojen takaisinmaksuun. Maksuvalmiuden arvioimiseksi yhtiö on laatinut kuukausikohtaisen kassavirtaennusteen vuodelle 2016. Kassaennustetta päivitetään kuukausittain.

Tilinpäätöksen laatimisen yhteydessä tehdyn kassavirtaennusteen perusteella yhtiö arvioi, että yhtiön käyttöpääoma riittää seuraavan 12 kuukauden tarpeisiin, mikäli yhtiön myynti ja tuotannon kulurakenne kehittyvät kauden aikana ennustetuin tavoin eikä yhtiön rahoituksen saatavuudessa tapahdu odottamattomia heikentymisiä.

Yhtiöllä on käytössä maksuvalmiuden turvaamiseksi rahoituslaina (0,5 M€ 31.12.2015). Lisäksi yhtiöllä on 0,5 miljoonan euron luottolimiitti, joka ei ollut käytössä 31.12.2015, sekä laskuluototussopimus (factoring), josta oli katsauskauden lopussa käytössä 0,7 miljoonaa euroa. Yhtiö neuvottelee myös vieraan pääoman ehtoista lisärahoituksesta vahvistaakseen rahoitusasemaansa ja pienentääkseen rahoitukseen liittyviä riskejä. Kyseisiin maksuvalmiuden turvaaviin rahoitusmuotoihin liittyy kovenanttiehtoja. Mikäli edellä mainittujen toimenpiteiden vaikutukset eivät toteudu suunnitellun mukaisesti, yhtiö pyrkii hankkimaan lisää vieraan pääoman tyyppistä rahoitusta sekä lisäksi tarvittaessa oman pääoman ehtoista rahoitusta osakeannilla.

Pääomanhallinta

Omana pääomana hallinnoidaan konsernitaseen osoittamaa omaa pääomaa. Tavoitteena on yhtiön toiminnan jatkuvuuden varmistaminen ja arvonnousu omistajille. Konsernin pääomarakennetta seurataan ja ennakoidaan säännöllisesti maksuvalmiuden varmistamiseksi. Pääomanhallintaan ei liity merkittävää riskiä, koska yhtiön oma pääoma on vahva.

Toiminnan jatkuvuuden periaatteen noudattaminen

Yhtiön johdon ja hallituksen arvion mukaan rahoitukseen liittyvät epävarmuustekijät tai muut seikat tilikauden 2015 lopussa eivät muodosta sellaisia olennaisia epävarmuustekijöitä, jotka voisivat antaa merkittävää aiheutta epäillä yhtiön kykyä jatkaa toimintaansa. Tilivuoden 2015 lopussa kassavarat olivat 0,3 miljoonaa euroa ja nettovelkaantumisasaste oli 11 prosenttia. Liiketoiminnan arvioitujen näkymien perusteella yhtiön toiminta jatkuu vakaana, ja yhtiö arvioi vuoden 2016 muodostuvan kokonaisuudessaan viime vuotta paremmaksi.

Hallituksen esitys jakokelpoisia varoja koskeviksi toimenpiteiksi ja yhtiökokous

Tilinpäätöksen 31.12.2015 mukaan emoyhtiön jakokelpoiset voittovarot ovat noin 8,2 miljoonaa euroa.

Aspocomp Group Oyj:n hallitus on päättänyt esittää 7.4.2016 kokoontuvalle varsinaiselle yhtiökokoukselle, että osinkoa ei jaeta tilikaudelta 1.1.-31.12.2015 ja että emoyhtiön tilikauden tappio 2 515 231,32 euroa siirretään kertyneiden voittovarojen tilille.

Tilinpäätöksen ja toimintakertomuksen julkistaminen

Aspocompin tilinpäätös ja selvitys hallinto- ja ohjausjärjestelmästä vuodelta 2015 julkaistaan kokonaisuudessaan vuosikertomuksen yhteydessä torstaina 10.3.2016. Selvitys hallinto- ja ohjausjärjestelmästä vuodelta 2015 on luettavissa yhtiön kotisivuilta www.aspocomp.com/hallinto.

Taloudellisten tiedotteiden julkistaminen

Aspocomp Group Oyj julkaisee vuonna 2016 taloudellisen tiedon seuraavasti:

- Osavuositarkastus tammi-maaliskuu: torstaina 28.4.2016
- Puolivuositarkastus tammi-kesäkuu: torstaina 4.8.2016
- Osavuositarkastus tammi-syyskuu: perjantaina 28.10.2016

Osavuositarkastukset ja puolivuositarkastus julkistetaan arviolta klo 9.00 mainittuina päivinä.

Tilinpäätöslyhennelmä ja liitetiedot

Tilinpäätöksen laadintaperiaatteet

Raportoituihin liiketoimintoihin kuuluu konsernin emoyhtiö Aspocomp Group Oyj. Katsauskauden tietoja ei ole tilintarkastettu. Tilinpäätös on laadittu IAS 34 (Osavuositarkastukset) -standardin mukaan. Tilinpäätökseen on sovellettu samoja laadintaperiaatteita kuin vuositilinpäätöksessä 2014, kuitenkin siten, että yhtiö noudattaa 1.1.2015 alkaen voimaan tulleita standardeja ja muutoksia ja on arvioinut, ettei niillä ole olennaista vaikutusta konsernitilinpäätökseen.

LAAJA TULOSLASKELMA

Tammi-joulukuu

	1 000 €	1-12/2015		1-12/2014		Muutos
Liikevaihto	17 452	100 %	20 994	100 %	-17 %	
Liiketoiminnan muut tuotot	161	1 %	55	0 %	194 %	
Aine- ja tarvikekulut	-7 124	-41 %	-7 988	-38 %	-11 %	
Henkilöstökulut	-5 923	-34 %	-7 232	-34 %	-18 %	
Liiketoiminnan muut kulut	-4 593	-26 %	-6 124	-29 %	-25 %	
Poistot ja arvonalentumiset	-1 168	-7 %	-1 658	-8 %	-30 %	
Liiketulos	-1 194	-7 %	-1 953	-9 %	-39 %	
Rahoitustuotot ja -kulut	-102	-1 %	-73	0 %	40 %	
Voitto/tappio ennen veroja	-1 295	-7 %	-2 025	-10 %	-36 %	
Tuloverot	277	2 %	32	0 %		
Tilikauden voitto/tappio	-1 018	-6 %	-1 994	-9 %	-49 %	
<i>Muut laajan tuloksen erät</i>						
Erät, joita ei siirretä tulosvaikutteisiksi	0	0 %	0	0 %		
Erät, jotka saatetaan myöhemmin siirtää tulosvaikutteisiksi:						
Muuntoerot	0	0 %	-9	0 %	-102 %	
Muut laajan tuloksen erät yhteensä	0	0 %	-9	0 %	-102 %	
Tilikauden laaja tulos	-1 018	-6 %	-2 002	-10 %	-49 %	
Osakekohtainen tulos						
Laimentamaton	-0,16 euroa		-0,31 euroa			
Laimennettu	-0,16 euroa		-0,31 euroa			

Loka-joulukuu

1 000 €	10-12/2015		10-12/2014		Muutos
Liikevaihto	4 755	100 %	4 086	100 %	16 %
Liiketoiminnan muut tuotot	15	0 %	11	0 %	42 %
Aine- ja tarvikekulut	-2 224	-47 %	-1 389	-34 %	60 %
Henkilöstökulut	-1 443	-30 %	-1 537	-38 %	-6 %
Liiketoiminnan muut kulut	-1 171	-25 %	-2 315	-57 %	-49 %
Poistot ja arvonalentumiset	-268	-6 %	-478	-12 %	-44 %
Liiketulos	-336	-7 %	-1 622	-40 %	-79 %
Rahoitustuotot ja -kulut	-35	-1 %	-43	-1 %	-20 %
Voitto/tappio ennen veroja	-371	-8 %	-1 665	-41 %	-78 %
Tuloverot	278	6 %	61	1 %	
Katsauskauden voitto/tappio	-92	-2 %	-1 604	-39 %	-94 %
<i>Muut laajan tuloksen erät</i>					
Erät, joita ei siirretä tulosvaikutteisiksi:	0	0 %	0	0 %	
Erät, jotka saatetaan myöhemmin siirtää tulosvaikutteisiksi:					
Muuntoerot	0	0 %	-4	0 %	-94 %
Muut laajan tuloksen erät	0	0 %	-4	0 %	-94 %
Katsauskauden laaja tulos	-92	-2 %	-1 608	-39 %	-94 %
Osakekohtainen tulos					
Laimentamaton	-0,01 euroa		-0,25 euroa		-96 %
Laimennettu	-0,01 euroa		-0,25 euroa		-96 %

TASE

	1 000 €	12/2015	12/2014	Muutos
Varat				
Pitkäaikaiset varat				
Aineettomat hyödykkeet		3 066	3 061	0 %
Aineelliset hyödykkeet		2 156	2 889	-25 %
Myytavissä olevat sijoitukset		15	15	0 %
Laskennalliset verosaamiset		2 595	2 311	12 %
Pitkäaikaiset varat yhteensä		7 833	8 277	-5 %
Lyhytaikaiset varat				
Vaihto-omaisuus		2 384	2 050	16 %
Myyntisaamiset ja muut saamiset		3 311	3 872	-14 %
Rahavarat		268	735	-63 %
Lyhytaikaiset varat yhteensä		5 963	6 657	-10 %
Varat yhteensä		13 796	14 934	-8 %
Oma pääoma ja velat				
Osakepääoma		1 000	1 000	0 %
Sijoitetun vapaan oman pääoman rahasto		4 117	4 030	2 %
Kertyneet voittovarot		4 348	5 625	-23 %
Oma pääoma yhteensä		9 465	10 655	-11 %
Pitkäaikaiset rahoitusvelat		129	536	-76 %
Muut pitkäaikaiset velat		358	118	205 %
Laskennalliset verovelat		12	8	46 %
Lyhytaikaiset rahoitusvelat		1 176	704	67 %
Osto- ja muut velat		2 656	2 914	-9 %
Velat yhteensä		4 331	4 279	1 %
Oma pääoma ja velat yhteensä		13 796	14 934	-8 %

OMAN PÄÄOMAN MUUTOSLASKELMA

Tammi-joulukuu 2015					
1 000€	Osake- pääoma	Muut rahastot	Muuntoerot	Kertyneet voitto-varat	Oma pääoma yhteensä
Oma pääoma 1.1.2015	1 000	4 030	-3	5 628	10 655
Laaja tulos					
Katsauskauden tulos				-1 018	-1 018
<i>Muut laajan tuloksen erät</i>					
Muuntoerot			0		0
Laaja tulos yhteensä	0	0	0	-1 018	-1 018
Liiketoimet omistajien kanssa					
Eläkevastuut				-259	-259
Osakepalkitseminen		86		0	86
Liiketoimet omistajien kanssa yhteensä	0	86	0	-259	-172
Oma pääoma 31.12.2015	1 000	4 117	-3	4 351	9 465
Tammi-joulukuu 2014					
Oma pääoma 1.1.2014	1 000	3 955	6	7 622	12 582
Laaja tulos					
Katsauskauden tulos				-1 994	-1 994
<i>Muut laajan tuloksen erät</i>					
Muuntoerot			-9		-9
Laaja tulos yhteensä	0	0	-9	-1 994	-2 002
Liiketoimet omistajien kanssa					
Osakepalkitseminen		76		0	76
Liiketoimet omistajien kanssa yhteensä	0	76	0	0	76
Oma pääoma 31.12.2014	1 000	4 030	-3	5 628	10 655

RAHAVIRTALASKELMA

	1 000 €	1-12/2015	1-12/2014
Katsauskauden tulos		-1 018	-1 994
Oikaisut		1 064	1 591
Käyttöpääoman muutos		-28	410
Saadut korot		33	1
Maksetut korot		-135	-87
Maksetut verot		-3	14
Liiketoiminnan rahavirta		-88	-64
Investoinnit		-469	-864
Käyttöomaisuusmyynnit		47	67
Investointien rahavirta		-422	-797
Lainojen nostot		747	0
Lainojen takaisinmaksut		-704	-784
Rahoituksen rahavirta		43	-784
Rahavarojen muutos		-467	-1 645
Rahavarat tilikauden alussa		735	2 380
Rahavarat katsauskauden lopussa		268	735

TALOUDELLISET JA OSAKEKOHTAISET TUNNUSLUVUT

	Q4/2015	Q3/2015	Q2/2015	Q1/2015	Q4/2014
Liikevaihto, M€	4,8	3,8	4,4	4,6	4,1
Käyttökate, M€	-0,1	-0,2	-0,2	0,4	-1,1
Liiketulos, M€	-0,3	-0,5	-0,5	0,1	-1,6
% liikevaihdosta	-7 %	-12 %	-12 %	3 %	-40 %
Tulos ennen veroja, M€	-0,4	-0,5	-0,5	0,1	-1,7
% liikevaihdosta	-8 %	-14 %	12 %	3 %	-41 %
Tilikauden tulos, M€	-0,1	-0,5	-0,5	0,1	-1,6
% liikevaihdosta	-2 %	-14 %	-12 %	3 %	-39 %
Omavaraisuusaste, %	69 %	75 %	74 %	68 %	71 %
Nettovelkaantumisaste, %	11 %	5 %	5 %	10 %	5 %
Bruttoinvestoinnit käyttöomaisuuteen, M€	0,1	0,1	0,3	0,1	0,3
% liikevaihdosta	1 %	2 %	6 %	2 %	7 %
Henkilöstö kauden lopussa	106	108	110	141	144
Tulos/osake (EPS), €	-0,01	-0,08	-0,08	0,02	-0,25
Oma pääoma/osake, €	1,48	1,53	1,61	1,69	1,66

Laskentakaavat ja määritelmät

Oma pääoma/osake, € =	$\frac{\text{Emoyhtiön osakkeenomistajille kuuluva oma pääoma}}{\text{Osakkeiden laimentamaton lukumäärä tilinpäätöspäivänä}}$
Omavaraisuusaste, % =	$\frac{\text{Oma pääoma}}{\text{Taseen loppusumma - saadut ennakot}} \times 100$
Nettovelkaantumisaste, % =	$\frac{\text{Korolliset nettorahoitusvelat}}{\text{Oma pääoma}} \times 100$
Tulos/osake (EPS), € =	$\frac{\text{Emoyhtiön osakkeenomistajille kuuluva tilikauden tulos}}{\text{Ulkona olevien osakkeiden lukumäärän painotettu keskiarvo}}$
Käyttökate =	Liiketulos oikaistuna poistojen vaikutuksella

VASTUUSITOUMUKSET

	1 000 €	12/2015	12/2014
Yrityskiinnitykset		4 000	4 000
Vuokravastuut		740	1 199
Muut vastuut		792	40
Yhteensä		5 532	5 239

Kaikki luvut ovat tilintarkastamattomia.

Espoossa, 25.2.2016

ASPOCOMP GROUP OYJ
Hallitus

Lisätietoja antaa toimitusjohtaja Mikko Montonen, puh. 020 775 6860,
mikko.montonen(at)aspocomp.com.

Aspocomp - piirilevyteknologiayhtiö

Aspocomp myy ja valmistaa korkean teknologian piirilevyjä toteuttaen asiakkaiden piirilevytarpeet kokonaisvaltaisesti. Aspocompin kokeneet ammattilaiset auttavat asiakkaitamme optimoimaan tarvitsemansa piirilevyt niin suorituskyvyltään kuin kustannustehokkuudeltaankin. Trimmatut tuotantolinjamme valmistavat haastavimmatkin piirilevyt lyhyimmällä mahdollisella läpimenoajalla. Tarjoamme asiakkaillemme palveluliiketoiminnan keinoin teknologiaratkaisuja ja kilpailukykyisempiä tuotteita yhdestä osoitteesta, teknologiasta ja määrästä riippumatta.

Piirilevy on pääasiallinen liitännämenetelmä elektronisissa laitteissa. Useimmissa elektronisissa laitteissa piirilevy toteuttaa komponenttien välisen kytkennän sekä toimii komponenttien asennusalustana. Aspocompin tuotteita käytetään muun muassa tietoliikenneverkoissa ja -laitteissa, autoelektronikassa, turvateknologian ja terveydenhuollon järjestelmissä, mikropiirien tuotekehityksessä sekä teollisuuden automaatiosovelluksissa.

www.aspocomp.com

Tulevaisuutta koskevat näkemykset perustuvat tiedotteen julkistamishetkeen ja toteutumat saattavat aikanaan poiketa esitetyistä. Tässä tiedotteessa mainitut asiat, jotka eivät ole historiallisia tosiasioita, ovat tulevaisuuteen liittyviä lausuntoja. Kaikki tulevaisuuteen liittyvät lausunnot sisältävät tunnettuja ja tuntemattomia riskejä, epävarmuuksia ja muita tekijöitä, jotka saattavat johtaa Aspocompin toteutuneiden tulosten, toiminnan ja saavutusten olennaiseen poikkeamiseen mistä tahansa esitetystä tai ilmaistusta sellaisesta tulevaisuuteen liittyvästä tuloksesta, toiminnasta tai lausunnosta, joka sisältyy sellaiseen tulevaisuutta koskevaan arvioon. Tällaiset tekijät käsittävät yleiset taloudelliset ja liiketoimintaympäristöön liittyvät olosuhteet; valuuttakurssimuutokset; lisäykset ja muutokset piirilevyteollisuuden tuotantokapasiteetissa ja kilpailutilanteessa; sekä yhtiön kyvyn toteuttaa ja hyödyntää investointiohjelmansa.