

## ASPOCOMPIN OSAVUOSIKATSAUS 1.1.-30.6.2015

### Tunnusluvut 1-6/2015 lyhyesti

Aspocomp	1-6/2015	1-6/2014	Muutos
Liikevaihto	8,9 M€	12,1 M€	-3,1 M€
Käyttökate (EBITDA)	0,2 M€	0,9 M€	-0,7 M€
Liiketulos ilman kertaluonteisia eriä	-0,2 M€	0,2 M€	-0,4 M€
<i>% liikevaihdosta</i>	-2,1 %	2,0 %	-4,1 %-yks.
Liiketulos	-0,4 M€	0,1 M€	-0,5 M€
Osakekohtainen tulos	-0,06 €	0,00 €	-0,06 €
Liiketoiminnan rahavirta	0,2 M€	-1,6 M€	1,8 M€
Omavaraisuusaste	74,0 %	68,8 %	5,2 %-yks.

### Tunnusluvut 4-6/2015 lyhyesti

Aspocomp	4-6/2015	4-6/2014	Muutos
Liikevaihto	4,4 M€	6,6 M€	-2,2 M€
Käyttökate (EBITDA)	-0,2 M€	0,3 M€	-0,5 M€
Liiketulos ilman kertaluonteisia eriä	-0,3 M€	0,0 M€	-0,3 M€
<i>% liikevaihdosta</i>	-7,0 %	-0,3 %	-6,7 %-yks.
Liiketulos	-0,5 M€	-0,1 M€	-0,4 M€
<i>% liikevaihdosta</i>	-11,6 %	-1,5 %	-10,1 %-yks.
Osakekohtainen tulos	-0,08 €	-0,02 €	-0,06 €

## Tulevaisuuden näkymät

Vuoden 2015 liikevaihdon arvioidaan olevan 18 miljoonan ja 20 miljoonan euron välillä ja liiketuloksen ilman kertaluonteisia eriä -0,7 miljoonan ja 0,5 miljoonan euron välillä.

## Toimitusjohtajan katsaus

”Katsauskauden liikevaihto jäi 8,9 miljoonaan euroon ja laski 3,1 miljoonaa euroa vuoden takaisesta vertailujaksosta. Kolmen suurimman asiakkaan kysyntä oli selvästi ennakoitua heikompaa ja toimitukset pienenivät peräti 4,5 miljoonaa euroa vuoden takaiseen vertailuajanjaksoon nähden. Muiden asiakkaiden osalta kysyntä on kehittynyt strategian mukaisesti ja kasvanut noin 30 prosenttia (1,3 M€) viime vuoden vastaavaan vertailuajanjaksoon nähden.

Asiakaskunnan kasvattaminen on myös kehittynyt suunnitelmien mukaisesti. Tavoitteena on rakentaa selvästi laajempi asiakaskunta tämän ja ensivuoden aikana jolloin yksittäisten

asiakkuuksien kysynnän vaihtelut ja jaksotukset eivät heiluta yhtiön liikevaihtoa ja tulosta niin voimakkaasti.

Ensimmäisen vuosipuoliskon liiketulos ilman kertaeriä oli 0,2 miljoonaa euroa tappiollinen johtuen alhaisesta toimitusvolyymista. Yhtiö kirjaa noin 0,2 miljoonan euron kertakulun Teuvan tehtaan sulkemiskuluista. Aiempi 1,5 miljoonan euron varaus ylittyi 0,2 miljoonalla eurolla pääosin irtisanomiskustannusten osalta. Katsauskauden raportoitu liiketulos painui 0,4 miljoonaa euroa negatiiviseksi.

Toisen neljänneksen vahva rahavirta, 0,7 miljoonaa euroa, nosti alkuvuoden 0,2 miljoonan euron rahavirran positiiviseksi kun se vuotta aiemmin oli 1,6 miljoonaa euroa negatiivinen.

Myynnin ennakoitaan kasvavan vasta vuoden viimeisellä neljänneksellä, koska toimitusten pääasiakkaille arvioidaan kasvavan ja normalisoituvan vasta syyskuusta alkaen.”

## Liikevaihto ja tulos

### Tammi-kesäkuu 2015

Katsauskauden liikevaihto oli 8,9 miljoonaa euroa, 26 prosenttia vähemmän kuin tammi-kesäkuussa 2014. Viiden suurimman asiakkaan osuus liikevaihdosta oli 47 prosenttia (68 % 1-6/2014). Maantieteellisesti liikevaihdosta 94 prosenttia kertyi Euroopasta (88 %), 5 prosenttia Aasiasta (12 %) ja 1 prosentti Pohjois-Amerikasta (0 %).

Myynti laski vuoden takaisesta vertailujaksosta 3,1 miljoonaa euroa. Kysyntä jäi kolmen suurimman asiakkaan osalta 4,5 miljoonaa euroa, mutta kasvoi muiden asiakkaiden osalta 1,3 miljoonaa euroa vuoden takaiseen vertailujaksoon nähden.

Myynnin ennakoitaan kasvavan vasta vuoden viimeisellä neljänneksellä, koska toimitusten pääasiakkaille arvioidaan kasvavan ja normalisoituvan vasta syyskuusta alkaen.

Ensimmäisen vuosipuoliskon liiketulos oli -0,4 miljoonaa euroa (0,1 M€ 1-6/2014) sisältäen kertaluonteiset erät. Liiketulos ilman kertaluonteisia eriä oli -0,2 miljoonaa euroa (0,2 M€ 1-6/2014).

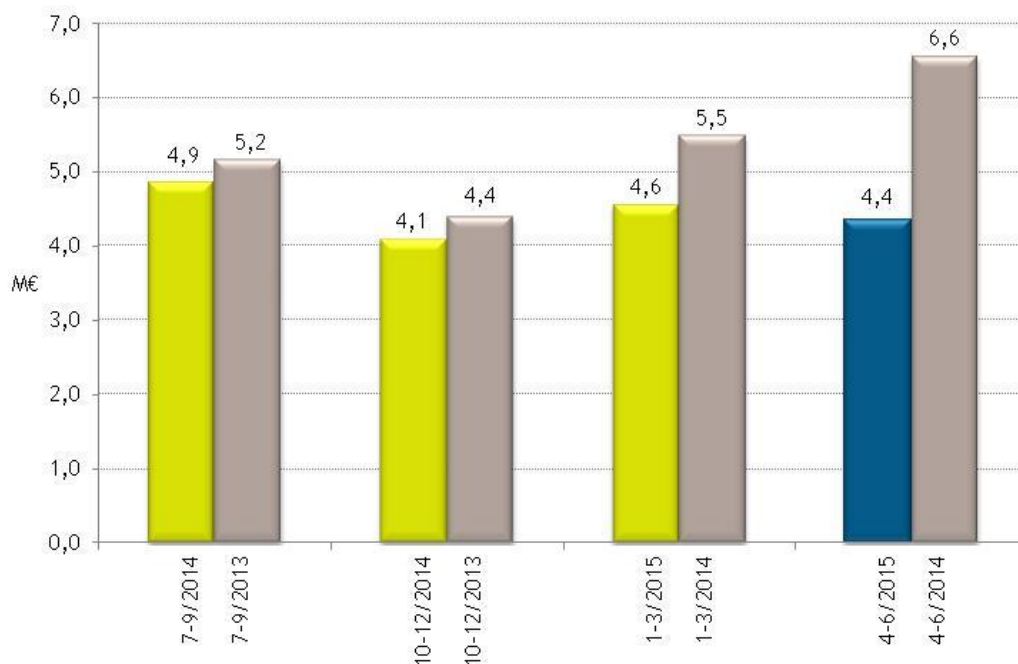
Yhtiö kirjaa noin 0,2 miljoonan euron kertakulun Teuvan tehtaan sulkemiskuluista. Aiempi 1,5 miljoonan euron varaus ylittyi 0,2 miljoonalla eurolla pääosin irtisanomiskustannusten osalta.

Nettorahoituskulut olivat 0,0 miljoonaa euroa (0,0 M€) ja osakekohtainen tulos -0,06 euroa (0,00 €).

### Huhti-kesäkuu 2015

Toisen vuosineljänneksen liikevaihto oli 4,4 miljoonaa euroa, 33 prosenttia vähemmän kuin huhti-kesäkuussa 2014. Viiden suurimman asiakkaan osuus liikevaihdosta oli 48 prosenttia (69 % 4-6/2014). Maantieteellisesti liikevaihdosta 92 prosenttia kertyi Euroopasta (90 %), 7 prosenttia Aasiasta (10 %) ja 1 prosentti Pohjois-Amerikasta (0 %).

Kuva 1 Liikevaihto vuosineljänneksittäin (M€)

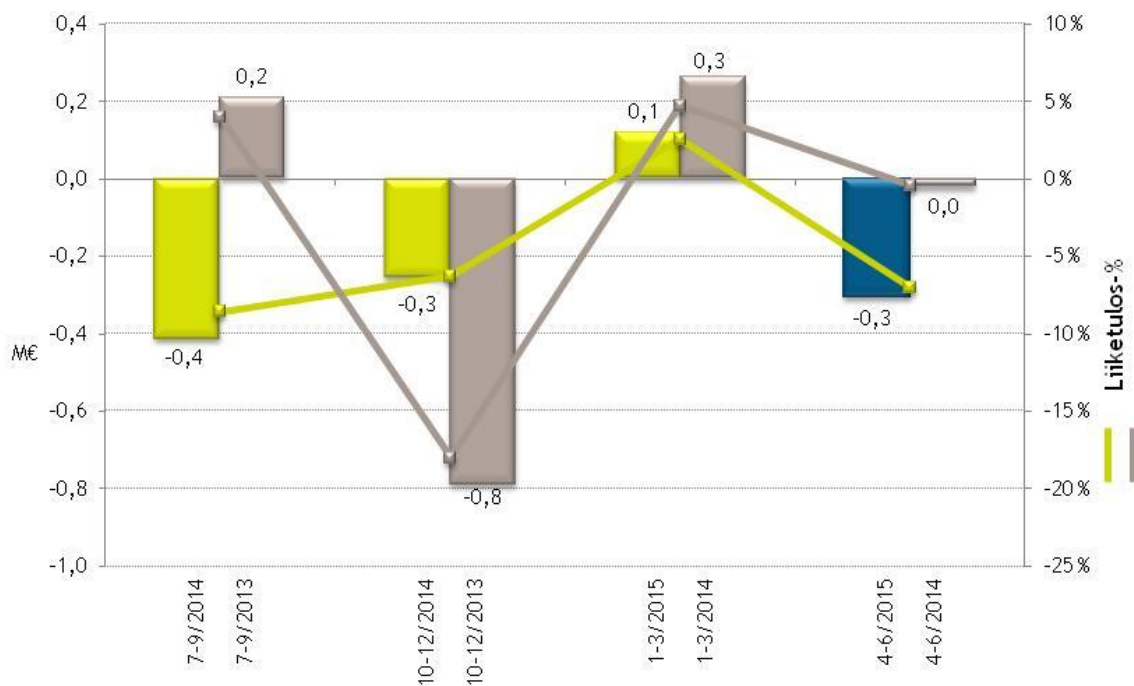


Liiketulos oli -0,5 miljoonaa euroa (-0,1 M€ 4-6/2014).

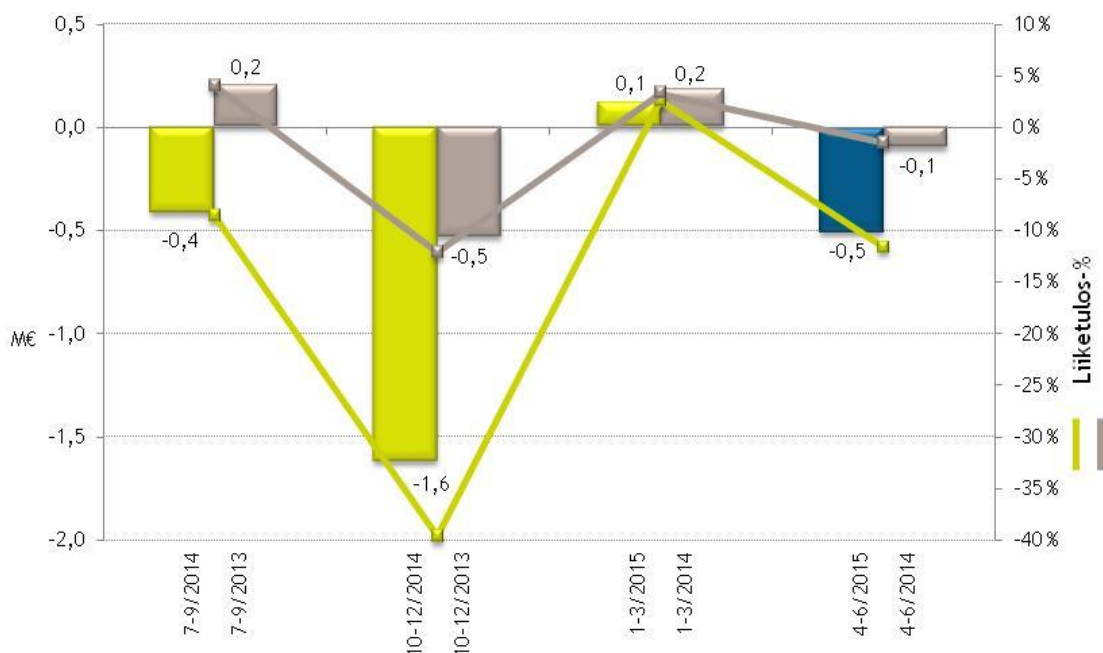
Toisen vuosineljänneksen liiketulos ilman kertaluonteisia eriä on -0,3 miljoonaa euroa pienempi kuin vuotta aiemmin.

Nettorahoituskulut olivat 0,0 miljoonaa euroa (0,0 M€) ja osakekohtainen tulos -0,08 euroa (-0,02 €).

Kuva 2 Liiketulos ilman kertaluonteisia eriä neljännesvuosittain (M€, %)



Kuva 3 Liiketulos vuosineljänneksittäin (M€, %)



## Investoinnit ja tuotekehitys

Katsauskauden investoinnit olivat 0,4 miljoonaa euroa (0,2 M€ 1-6/2014).

Aspocompin T&K-kulut muodostuvat yleisistä tuotantoprosessin kehittämiskuluista eivätkä ne täytä IAS 38 kirjanpitosstandardin mukaista määritelmää kehittämisestä eivätkä tutkimuksesta. Tämän vuoksi T&K-kulut on kirjattu tehtaiden yleiskustannuksiin.

## Rahavirta ja rahoitus

Katsauskauden liiketoiminnan rahavirta oli 0,2 miljoonaa euroa (-1,6 M€ 1-6/2014). Rahavirta investointien jälkeen oli -0,2 miljoonaa euroa (-1,8 M€).

Toisen neljänneksen vahva rahavirta, 0,7 miljoonaa euroa, nosti alkuvuoden 0,2 miljoonan euron rahavirran positiiviseksi kun se vuotta aiemmin oli 1,6 miljoonaa euroa negatiivinen.

Kassavarat kauden lopussa olivat 0,4 miljoonaa euroa (0,3 M€ 6/2014). Korolliset velat olivat 0,9 miljoonaa euroa (1,7 M€ 6/2014). Nettovelkaantumisaste oli 4,7 prosenttia (11,6 %). Korottomat velat olivat 2,5 miljoonaa euroa (4,0 M€). Konsernin omavaraisuusaste oli kauden lopussa 74,0 prosenttia (68,8 %).

Yhtiöllä oli laskuluototussopimusta käytössä 0,0 miljoonaa euroa raportointikauden lopussa.

Yhtiöllä on lisäksi 0,5 miljoonan euron luottolimiitti. Limiitti ei ollut käytössä raportointikauden lopussa.

## Henkilöstö

Yhtiössä työskenteli katsausjaksolla keskimäärin 130 henkilöä (149 1-6/2014). Henkilöstön määrä 30.6.2015 oli 110 (144 6/2014). Heistä työntekijöitä oli 67 (101) ja toimihenkilöitä 43 (43).

## Yhtiökokous 2015

Varsinaisen yhtiökokouksen päätökset ja yhtiökokouksen hallitukselle antamat valtuutukset sekä hallituksen järjestäytymiseen liittyvät päätökset on julkistettu erillisillä pörssitiedotteilla 26.3.2015.

## Osakkeet

Aspocompin osakkeiden kokonaismäärä 30.6.2015 oli 6.406.505 kappaletta ja yhtiön osakepääoma oli 1.000.000 euroa. Yhtiö ei omista omia osakkeitaan.

Aspocomp Group Oyj:n osakkeita vaihdettiin Helsingin Pörssissä (NASDAQ OMX Helsinki) 1.027.464 kappaletta 1.1.-30.6.2015 välisenä aikana. Kauppojen yhteenlaskettu arvo oli 1.285.410 euroa. Alin kaupantekokurssi oli 1,01 euroa, ylin 1,41 euroa ja keskipurssi 1,25 euroa. Päätöskurssi 30.6.2015 oli 1,29 euroa, josta yhtiön markkina-arvoksi muodostui 8,3 miljoonaa euroa.

Hallintarekisteröityjen osakkeiden osuus osakekannasta oli 9,9 prosenttia.

## Aspocompin liiketoiminta

Aspocomp myy ja valmistaa piirilevyjä sekä tarjoaa piirilevyihin liittyviä suunnittelu- ja logistiikkapalveluja. Aspocompin oma valmistusyksikkö Oulussa muodostaa liiketoiminnan ytimen. Oulun tehtaalla keskitytään prototyyppi- ja pikatoimituksiin sekä uusien piirilevyteknologioiden tuotteistamiseen yhteistyössä asiakkaiden tuotesuunnittelun kanssa. Lisäksi Aspocomp tarjoaa asiakkailleen teknologiaratkaisuja sekä kilpailukykyisempiä tuotteita palveluliiketoiminnan keinoin.

Aspocompin asiakkaita ovat tietoliikennejärjestelmiä ja -laitteita, teollisuus- ja autoelektronikka sekä terveydenhuollon järjestelmiä suunnittelevat ja valmistavat yritykset.

Oulun tehdas valmistaa HDI- (High Density Interconnection), monikerros- ja erikoismateriaalipiirilevyjä. Se pystyy erittäin nopeisiin toimituksiin myös rakenteeltaan monimutkaisten piirilevyjen osalta. Aspocompin HDI tuotekehitys ja tuotteistaminen on keskitetty Ouluun. Lisäksi Oulussa kehitetään piirilevyjen lämmönhallintaan liittyviä teknologioita.

Elektroniikan toimitusketjuissa tapahtuu aika ajoin häiriötilanteita, jotka aiheuttavat äkillisiä volyymitarpeita. Syynä voi olla häiriö itse piirilevyjen volyymitoimituksissa ylikysynnän, onnettomuuden, luonnonmullistuksen tai lomakauden takia. Toisaalta häiriö minkä tahansa piirilevyille ladottavan komponentin toimituksissa saattaa aiheuttaa muutoksen piirilevyssä. Muutoksesta aiheutuvan äkillisen tarpeen tyydyttäminen on hankalaa ja kustannustehotonta pitkiä sarjoja valmistavalle volyymitoimittajalle. Edellä mainituissa tilanteissa Aspocompin Oulun tehdas pystyy hetkellisesti paikkaamaan äkillisesti syntyneitä volyymitarvetta.

Oman valmistuksen lisäksi Aspocomp tarjoaa asiakkailleen piirilevyjen välityspalveluja. Palvelu sisältää sopivimman volyyimivalmistajan valinnan, tuotteen teknisen tiedon välityksen, laadunvarmistuksen ja logistiset palvelut. Välityspalvelu täydentää Aspocompin omaa valmistuspalvelua siten, että asiakas voi halutessaan ostaa piirilevynsä koko tuotteen elinkaaren ajan yhdestä paikasta kustannustehokkaasti. Aspocompin oman valmistuksen kautta jatkuvasti päivittyvä kokemus piirilevyteknologioista takaa asiakkaille parhaan tietämyksen ja palvelun.

## Tulevaisuuden näkymät

Aspocompin liiketoiminta on vielä prototyyppien ja pikatoimitusten varassa, mistä johtuen yhtiön tilauskanta on erittäin lyhyt. Tämän vuoksi liiketoiminnan kehitys on vaikeasti ennustettavissa ja tulevaisuuden näkymiin liittyy merkittävästi epävarmuustekijöitä.

Vuoden 2015 liikevaihdon arvioidaan olevan 18 miljoonan ja 20 miljoonan euron välillä ja liiketuloksen ilman kertaluonteisia eriä -0,7 miljoonan ja 0,5 miljoonan euron välillä.

## Arvio lähiajan liiketoiminnan riskeistä

### Riippuvuus avainasiakkaista

Aspocompin asiakaskunta on keskittynyt, pääosa liikevaihdosta muodostuu muutamalta avainasiakkaalta. Aspocompilla ei ole vielä riittävästi keskisuuria asiakkaita, vaan yhtiö on edelleen liian riippuvainen pääasiakkaistaan. Tämä voi altistaa yhtiön merkittävälle kysynnän vaihtelulle.

### Markkinoiden kehitys

Vaikka Aspocomp on marginaalinen toimija globaalissa elektroniikkamarkkinassa, muutokset globaalissa piirilevykysynnässä vaikuttavat myös yhtiön liiketoimintaan. Pitkittynyt laskusuhdanne on lisännyt kilpailua pikatoimituksien ja lyhyiden valmistussarjojen osalta ja vaikuttanut negatiivisesti sekä kysyntään että hintoihin. Vastaavasti piirilevyjen ylikysyntä lisää pikatoimitustarpeita ja vähentää kilpailua lyhyissä sarjoissa volyyminvalmistajien keskittyessä optimoimaan kapasiteetin käyttöasteitaan.

Aspocompin päämarkkina-alue on Pohjois- ja Keski-Eurooppa. Mikäli Aspocompin asiakkaat siirtävät tuotekehitys- ja valmistustoimintaansa Euroopan ulkopuolelle, Aspocompin kysyntä voi heiketä merkittävästi.

### Maksuvalmius- ja rahoitus

Aspocompin maksuvalmius perustuu kassavaroihin, liiketoiminnan tuottamaan kassavirtaan ja ulkopuoliseen rahoitukseen.

## Tilikauden jälkeiset tapahtumat

Ei olennaisia raportoitavia tilikauden jälkeisiä tapahtumia.

## Taloudellisten tiedotteiden julkistaminen

Aspocomp Group Oyj julkaisee vuonna 2015 taloudellisen tiedon seuraavasti:

- Osavuosisikatsaus tammi-syyskuu:     torstaina 29.10.2015

Osavuosisikatsaus julkistetaan arviolta klo 9.00 mainittuina päivinä.

## Tilinpäätöksen laatimisperiaatteet

Raportoituihin liiketoimintoihin kuuluu konsernin emoyhtiö Aspocomp Group Oyj. Katsauskauden tietoja ei ole tilintarkastettu. Osavuosisikatsaus on laadittu IAS 34 (Osavuosisikatsaukset) -standardin mukaan. Osavuosisikatsaukseen on sovellettu samoja laadintaperiaatteita kuin vuositilinpäätöksessä 2014, kuitenkin siten, että yhtiö noudattaa 1.1.2015 alkaen voimaan tulleita standardeja ja muutoksia ja on arvioinut, ettei niillä ole olennaista vaikutusta konsernitilinpäätökseen.

## Laaja tuloslaskelma

### Tammi-kesäkuu

	1 000 €	1-6/2015	1-6/2014	Muutos	1-12/2014
<b>Liikevaihto</b>		<b>8 922 100 %</b>	<b>12 052 100 %</b>	<b>-26 %</b>	<b>20 994 100 %</b>
Liiketoiminnan muut tuotot		139 2 %	14 0 %	917 %	55 0 %
Aine- ja tarvikekulut		-3 323 -37 %	-4 625 -38 %	-28 %	-7 988 -38 %
Henkilöstökulut		-3 120 -35 %	-3 936 -33 %	-21 %	-7 232 -34 %
Liiketoiminnan muut kulut		-2 399 -27 %	-2 629 -22 %	-9 %	-6 124 -29 %
Poistot ja arvonalentumiset		-606 -7 %	-790 -7 %	-23 %	-1 658 -8 %
<b>Liiketulos</b>		<b>-388 -4 %</b>	<b>85 1 %</b>	<b>-557 %</b>	<b>-1 953 -9 %</b>
Rahoitustuotot ja -kulut		-21 0 %	-30 0 %	-31 %	-73 0 %
<b>Voitto/tappio ennen veroja</b>		<b>-409 -5 %</b>	<b>55 0 %</b>	<b>-847 %</b>	<b>-2 025 -10 %</b>
Tuloverot		-1 0 %	-28 0 %		32 0 %
<b>Tilikauden voitto/tappio</b>		<b>-409 -5 %</b>	<b>26 0 %</b>	<b>-1646 %</b>	<b>-1 994 -9 %</b>
<i>Muut laajan tuloksen erät</i>					
Erät, joita ei siirretä tulosvaikutteisiksi		0 0 %	0 0 %		0 0 %
Erät, jotka saatetaan myöhemmin siirtää tulosvaikutteisiksi:					
Muuntoerot		-1 0 %	-7 0 %	-91 %	-9 0 %
<b>Muut laajan tuloksen erät yhteensä</b>		<b>-1 0 %</b>	<b>-7 0 %</b>	<b>-91 %</b>	<b>-9 0 %</b>
<b>Tilikauden laaja tulos</b>		<b>-410 -5 %</b>	<b>19 0 %</b>	<b>-2258 %</b>	<b>-2 002 -10 %</b>
<b>Osakekohtainen tulos</b>					
Laimentamaton		-0,06 euroa	0,00 euroa		-0,31 euroa
Laimennettu		-0,06 euroa	0,00 euroa		-0,31 euroa

## Huhti-kesäkuu

1 000 €	4-6/2015		4-6/2014		Muutos
<b>Liikevaihto</b>	<b>4 365</b>	<b>100 %</b>	<b>6 562</b>	<b>100 %</b>	<b>-33 %</b>
Liiketoiminnan muut tuotot	5	0 %	5	0 %	-1 %
Aine- ja tarvikekulut	-1 793	-41 %	-2 659	-41 %	-33 %
Henkilöstökulut	-1 579	-36 %	-2 279	-35 %	-31 %
Liiketoiminnan muut kulut	-1 211	-28 %	-1 337	-20 %	-9 %
Poistot ja arvonalentumiset	-292	-7 %	-392	-6 %	-25 %
<b>Liiketulos</b>	<b>-505</b>	<b>-12 %</b>	<b>-99</b>	<b>-2 %</b>	<b>411 %</b>
Rahoitustuotot ja -kulut	-30	-1 %	-14	0 %	105 %
<b>Voitto/tappio ennen veroja</b>	<b>-535</b>	<b>-12 %</b>	<b>-113</b>	<b>-2 %</b>	<b>372 %</b>
Tuloverot	0	0 %	-27	0 %	
<b>Katsauskauden voitto/tappio</b>	<b>-535</b>	<b>-12 %</b>	<b>-141</b>	<b>-2 %</b>	<b>281 %</b>
<i>Muut laajan tuloksen erät</i>					
Erät, joita ei siirretä tulosvaikutteisiksi:					
Erät, jotka saatetaan myöhemmin siirtää tulosvaikutteisiksi:					
Muuntoerot	2	0 %	-6	0 %	-127 %
Muut laajan tuloksen erät	2	0 %	-6	0 %	-127 %
<b>Katsauskauden laaja tulos</b>	<b>-534</b>	<b>-12 %</b>	<b>-147</b>	<b>-2 %</b>	<b>263 %</b>
<b>Osakekohtainen tulos</b>					
Laimentamaton	-0,08 euroa		-0,02 euroa		300 %
Laimennettu	-0,08 euroa		-0,02 euroa		300 %



## Tase

	1 000 €	6/2015	6/2014	Muutos	12/2014
<b>Varat</b>					
<b>Pitkäaikaiset varat</b>					
Aineettomat hyödykkeet		3 061	3 102	-1 %	3 061
Aineelliset hyödykkeet		2 611	3 275	-20 %	2 889
Myytavissä olevat sijoitukset		15	15	-1 %	15
Laskennalliset verosaamiset		2 311	2 259	2 %	2 311
<b>Pitkäaikaiset varat yhteensä</b>		<b>7 998</b>	<b>8 651</b>	<b>-8 %</b>	<b>8 277</b>
<b>Lyhytaikaiset varat</b>					
Vaihto-omaisuus		2 170	2 804	-23 %	2 050
Myyntisaamiset ja muut saamiset		3 316	6 594	-50 %	3 872
Rahavarat		415	289	44 %	735
<b>Lyhytaikaiset varat yhteensä</b>		<b>5 902</b>	<b>9 687</b>	<b>-39 %</b>	<b>6 657</b>
<b>Varat yhteensä</b>		<b>13 900</b>	<b>18 337</b>	<b>-24 %</b>	<b>14 934</b>
<b>Oma pääoma ja velat</b>					
Osakepääoma		1 000	1 000	0 %	1 000
Sijoitetun vapaan oman pääoman rahasto		4 075	3 978	2 %	4 030
Kertyneet voittovarot		5 215	7 646	-32 %	5 625
<b>Oma pääoma yhteensä</b>		<b>10 290</b>	<b>12 624</b>	<b>-18 %</b>	<b>10 655</b>
Pitkäaikaiset rahoitusvelat		321	995	-68 %	536
Työsuhde-etuudet		108	175	-38 %	118
Laskennalliset verovelat		8	16	-49 %	8
Lyhytaikaiset rahoitusvelat		581	753	-23 %	704
Osto- ja muut velat		2 359	3 775	-37 %	2 914
<b>Velat yhteensä</b>		<b>3 378</b>	<b>5 713</b>	<b>-41 %</b>	<b>4 279</b>
<b>Oma pääoma ja velat yhteensä</b>		<b>13 900</b>	<b>18 337</b>	<b>-24 %</b>	<b>14 934</b>

## Oman pääoman muutoslaskelma

Tammi-kesäkuu 2015					
1 000€	Osake- pääoma	Muut rahastot	Muuntoerot	Kertyneet voitto-varat	Oma pääoma yhteensä
<b>Oma pääoma 1.1.2015</b>	<b>1 000</b>	<b>4 030</b>	<b>-3</b>	<b>5 628</b>	<b>10 655</b>
<b>Laaja tulos</b>					
Katsauskauden tulos				-409	-409
<i>Muut laajan tuloksen erät</i>					
Muuntoerot			-1		-1
<b>Laaja tulos yhteensä</b>	<b>0</b>	<b>0</b>	<b>-1</b>	<b>-409</b>	<b>-410</b>
<b>Liiketoimet omistajien kanssa</b>					
Osakepalkitseminen		45		0	45
<b>Liiketoimet omistajien kanssa yhteensä</b>	<b>0</b>	<b>45</b>	<b>0</b>	<b>0</b>	<b>45</b>
<b>Oma pääoma 30.6.2015</b>	<b>1 000</b>	<b>4 075</b>	<b>-4</b>	<b>5 219</b>	<b>10 290</b>
Tammi-kesäkuu 2014					
<b>Oma pääoma 1.1.2014</b>	<b>1 000</b>	<b>3 955</b>	<b>6</b>	<b>7 622</b>	<b>12 582</b>
<b>Laaja tulos</b>					
Katsauskauden tulos				26	26
<i>Muut laajan tuloksen erät</i>					
Muuntoerot			-7		-7
<b>Laaja tulos yhteensä</b>	<b>0</b>	<b>0</b>	<b>-7</b>	<b>26</b>	<b>19</b>
<b>Liiketoimet omistajien kanssa</b>					
Osakepalkitseminen		23		0	23
<b>Liiketoimet omistajien kanssa yhteensä</b>	<b>0</b>	<b>23</b>	<b>0</b>	<b>0</b>	<b>23</b>
<b>Oma pääoma 30.6.2014</b>	<b>1 000</b>	<b>3 978</b>	<b>-2</b>	<b>7 648</b>	<b>12 624</b>

## Rahavirtalaskelma

	1 000 €	1-6/2015	1-6/2014	1-12/2014
<b>Katsauskauden voitto/tappio</b>		-409	26	-1 994
Oikaisut		509	768	1 591
Käyttöpääoman muutos		122	-2 349	410
Saadut korot		28	0	1
Maksetut korot		-49	-30	-87
Maksetut verot		-1	-2	14
<b>Liiketoiminnan rahavirta</b>		<b>200</b>	<b>-1 586</b>	<b>-64</b>
Investoinnit		-358	-234	-864
Käyttöomaisuusmyynnit		175	5	67
<b>Investointien rahavirta</b>		<b>-183</b>	<b>-229</b>	<b>-797</b>
Lainojen nostot		15	156	0
Lainojen takaisinmaksut		-352	-432	-784
<b>Rahoituksen rahavirta</b>		<b>-337</b>	<b>-275</b>	<b>-784</b>
Rahavarojen muutos		-320	-2 091	-1 645
Rahavarat tilikauden alussa		735	2 380	2 380
<b>Rahavarat katsauskauden lopussa</b>		<b>415</b>	<b>289</b>	<b>735</b>

## Taloudelliset ja osakekohtaiset tunnusluvut

	Q2/2015	Q1/2015	Q4/2014	Q3/2014	Q2/2014
Liikevaihto, M€	4,4	4,6	4,1	4,9	6,6
Käyttökate, M€	-0,2	0,4	-1,1	0,0	0,3
Liiketulos, M€	-0,5	0,1	-1,6	-0,4	-0,1
% liikevaihdosta	-12 %	3 %	-40 %	-9 %	-2 %
Tulos ennen veroja, M€	-0,5	0,1	-1,7	-0,4	-0,1
% liikevaihdosta	-12 %	3 %	-41 %	-9 %	-2 %
Tilikauden tulos, M€	-0,5	0,1	-1,6	-0,4	-0,1
% liikevaihdosta	-12 %	3 %	-39 %	-9 %	-2 %
Omavaraisuusaste, %	74 %	68 %	71 %	74 %	69 %
Nettovelkaantumisaste, %	5 %	10 %	5 %	5 %	12 %
Bruttoinvestoinnit käyttöomaisuuteen, M€	0,3	0,1	0,3	0,3	0,0
% liikevaihdosta	6 %	2 %	7 %	7 %	0 %
Henkilöstö kauden lopussa	110	141	144	144	144
Tulos/osake (EPS), €	-0,08	0,02	-0,25	-0,06	-0,02
Oma pääoma/osake, €	1,61	1,69	1,66	1,91	1,97

### Laskentakaavat ja määritelmät

Oma pääoma/osake, € =	$\frac{\text{Emoyhtiön osakkeenomistajille kuuluva oma pääoma}}{\text{Osakkeiden laimentamaton lukumäärä tilinpäätöspäivänä}}$
Omavaraisuusaste, % =	$\frac{\text{Oma pääoma}}{\text{Taseen loppusumma - saadut ennakot}} \times 100$
Nettovelkaantumisaste, % =	$\frac{\text{Korolliset nettorahoitusvelat}}{\text{Oma pääoma}} \times 100$
Tulos/osake (EPS), € =	$\frac{\text{Emoyhtiön osakkeenomistajille kuuluva tilikauden tulos}}{\text{Ulkona olevien osakkeiden lukumäärän painotettu keskiarvo}}$
Käyttökate =	Liiketulos oikaistuna poistojen vaikutuksella

## Vastuositoumukset

	1 000 €	6/2015	6/2014	12/2014
Yrityskiinnitykset		4 000	4 000	4 000
Vuokravastuut		917	1 427	1 199
Muut vastuut		40	23	40
<b>Yhteensä</b>		<b>4 957</b>	<b>5 450</b>	<b>5 239</b>

Kaikki luvut ovat tilintarkastamattomia.

Espoossa, 20.8.2015

Aspocomp Group Oyj:n hallitus

**ASPOCOMP**

Lisätietoja antaa toimitusjohtaja Mikko Montonen,  
puh. 020 775 6860, mikko.montonen(at)aspocomp.com.

---

## Aspocomp - piirilevyteknologiayhtiö

---

Aspocomp myy ja valmistaa korkean teknologian piirilevyjä toteuttaen asiakkaiden piirilevytarpeet kokonaisvaltaisesti. Aspocompin kokeneet ammattilaiset auttavat asiakkaitamme optimoimaan tarvitsemansa piirilevyt niin suorituskyvyltään kuin kustannustehokkuudeltaankin. Trimmatut tuotantolinjamme valmistavat haastavimmatkin piirilevyt lyhyimmällä mahdollisella läpimenoajalla. Tarjoamme asiakkaillemme palveluliiketoiminnan keinoin teknologiaratkaisuja ja kilpailukykyisempiä tuotteita yhdestä osoitteesta, teknologiasta ja määrästä riippumatta.

Piirilevy on pääasiallinen liitäntämenetelmä elektronisissa laitteissa. Useimmissa elektronisissa laitteissa piirilevy toteuttaa komponenttien välisen kytkennän sekä toimii komponenttien asennusalustana. Aspocompin tuotteita käytetään muun muassa tietoliikenneverkoissa ja -laitteissa, autoelektronikassa, turvateknologian ja terveydenhuollon järjestelmissä, mikropiirien tuotekehityksessä sekä teollisuuden automaatiosovelluksissa.

---

[www.aspocomp.com](http://www.aspocomp.com)

---

Tulevaisuutta koskevat näkemykset perustuvat tiedotteen julkistamishetkeen ja toteutumat saattavat aikanaan poiketa esitetyistä. Tässä tiedotteessa mainitut asiat, jotka eivät ole historiallisia tosiasioita, ovat tulevaisuuteen liittyviä lausuntoja. Kaikki tulevaisuuteen liittyvät lausunnot sisältävät tunnettuja ja tuntemattomia riskejä, epävarmuuksia ja muita tekijöitä, jotka saattavat johtaa Aspocompin toteutuneiden tulosten, toiminnan ja saavutusten olennaiseen poikkeamiseen mistä tahansa esitetystä tai ilmaistusta sellaisesta tulevaisuuteen liittyvästä tuloksesta, toiminnasta tai lausunnosta, joka sisältyy sellaiseen tulevaisuutta koskevaan arvioon. Tällaiset tekijät käsittävät yleiset taloudelliset ja liiketoimintaympäristöön liittyvät olosuhteet; valuuttakurssimuutokset; lisäykset ja muutokset piirilevyteollisuuden tuotantokapasiteetissa ja kilpailutilanteessa; sekä yhtiön kyvyn toteuttaa ja hyödyntää investointiohjelmansa.