



Sisällysluettelo

Hallituksen toimintakertomus	1
Tunnusluvut	11
Tunnusluvut 2009–2013	11
Tunnuslukujen laskentaperiaatteet	13
Konsernin tilinpäätös	15
Konsernin laaja tuloslaskelma	15
Konsernin tase	16
Konsernin rahavirtalaskelma	18
Laskelma oman pääoman muutoksista	20
Konsernitilinpäätöksen laatimisperiaatteet	21
Konsernitilinpäätöksen liitetiedot	31
Emoyhtiön tilinpäätös	96
Emoyhtiön tuloslaskelma	96
Emoyhtiön tase	97
Emoyhtiön rahoituslaskelma	98
Emoyhtiön tilinpäätöksen laatimisperiaatteet	100
Emoyhtiön tilinpäätöksen liitetiedot	102
Hallituksen ehdotus yhtiökokoukselle	118
Tilintarkastuskertomus	119

Hallituksen toimintakertomus

Taloudellinen kehitys vuonna 2013:

- Liikevaihto 300,2 (320,1) milj. euroa, laskua 6,2 %.
- Sisältöliikevaihto 115,3 (122,3) milj. euroa, laskua 5,7 %; ilmoitusmyynnin liikevaihto 147,3 (160,8) milj. euroa, laskua 8,3 %; palveluliikevaihto 37,6 (37,1) milj. euroa, kasvua 1,5 %.
- Käyttökate ilman kertaluonteisia eriä 37,5 (45,1) milj. euroa, laskua 16,7 %.
- Käyttökate 45,3 (39,5) milj. euroa, kasvua 14,5 %.
- Liikevoitto ilman kertaluonteisia eriä 24,2 (33,5) milj. euroa 8,0 % (10,5 %) liikevaihdosta, laskua 27,8 %.
- Liikevoitto 27,0 (26,5) milj. euroa eli 9,0 % (8,3 %) liikevaihdosta, kasvua 1,9 %.
- Tilikauden tulos 16,0 (17,4) milj. euroa, laskua 8,2 %.
- Tilikauden tulokseen sisältyy kertaluonteisena eränä Mascus-liiketoiminnan myyntivoittoa 8,3 milj.euroa ja konsernin omaisuuseriin tehtyjä arvonalennuksia ja uudelleenjärjestelykuluja 10,3 milj.euroa.
- Osakekohtainen tulos 0,20 (0,22) euroa.
- Ehdotettu pääoman palautus 0,10 euroa (osinko 2012: 0,10 euroa) osakkeelta. Lisäksi hallitus esittää yhtiökokoukselle valtuutusta päättää lisäpääoman palautuksesta enintään 0,10 euroa / osake.

AVAINLUVUT	2013	2012	Muutos	
MEUR	1-12	1-12		
Liikevaihto	300,2	320,1	-19,9	-6,0
Sisältöliikevaihto	115,3	122,3	-7,0	-5,0
Ilmoitusmyynnin liikevaihto	147,3	160,8	-13,3	-8,0
Palveluliikevaihto	37,6	37,1	0,6	1,5
Kokonaiskulut ilman kertaluonteisia eriä	276,7	287,0	-10,0	-3,0
Käyttökate ilman kertaluonteisia eriä	37,5	45,1	-7,0	-16,6
Käyttökate	45,3	39,5	5,7	14,5
Liikevoitto ilman kertaluonteisia eriä	24,2	33,5	-9,0	-27,7
% liikevaihdosta	8,0	10,5		
Liikevoitto (-tappio)	27,0	26,5	0,5	1,9
% liikevaihdosta	9,0	8,3		
Tilikauden tulos	16,0	17,4	-1,0	-8,0
Tulos/osake, EUR (laimentamaton)	0,20	0,22	-0,00	-9,0
Tulos/osake, EUR (laimennettu)	0,20	0,22	-0,00	-9,0

Voitonjakoehdotus yhtiökokoukselle:

Emoyhtiön jakokelpoiset varat 31.12.2013 olivat 23 905 611 (8 014 054) euroa. Tilikauden päättymisen jälkeen yhtiön taloudellisessa asemassa ei ole tapahtunut olennaisia muutoksia. Alma Median hallitus ehdottaa varsinaiselle yhtiökokoukselle, että tilivuodelta 2013 maksetaan pääoman palautusta sijoitetun vapaan oman pääoman rahastosta 0,10 (2012 osinko 0,10) euroa osaketta kohden. Tilinpäätöshetken, 31.12.2013, osakkeiden lukumäärän perusteella pääomanpalautuksen määrä on yhteensä 7 548 685 (2012 osinko 7 548 685) euroa.

Lisäksi hallitus esittää yhtiökokoukselle valtuutusta päättää lisäpääoman palautuksesta enintään 0,10 euroa / osake.

Näkymät vuodelle 2014:

Taluskasvun arvioidaan Euroopassa vähitellen vahvistuvan, mutta pysyvän Suomessa vielä heikkona vuoden 2014 ensimmäisellä puoliskolla. Mediamainonnan laskun arvioidaan hidastuvan ensimmäisen vuosipuoliskon kuluessa.

Alma Media arvioi, että vuoden 2014 ensimmäisen vuosipuoliskon liikevaihto on vuoden 2013 vastaavan ajanjakson tasolla tai hieman tätä alempana. Liikevoiton ilman kertaluonteisia eriä arvioidaan olevan välillä 9,0–10,5 milj. euroa. Vuoden 2013 ensimmäisen vuosipuoliskon liikevaihto oli 151,2 milj. euroa ja liikevoitto ilman kertaluonteisia eriä 10,1 milj.euroa.

Toimitusjohtaja Kai Telanne:

Vuosi 2013 oli media-alalla voimakkaan uudistamisen ja tehostamisen aikaa. Heikon taloustilanteen kiihdyttämänä painetun median myynti laski mediakulutuksen siirtyessä yhä vahvemmin digitaalisiin kanaviin.

Alma Media jatkoi investointejaan tulevaisuuden liiketoimintaan. Konsernin digitaalisten tuotteiden ja palveluiden liikevaihto kasvoi 8,4 % vuonna 2013. Digitaalisten tuotteiden ja palvelujen osuus koko konsernin liikevaihdosta oli 28,1 % (24,3 %). Kauppalehden digitaaliset sisältötuotot kasvoivat 22,1 % vuonna 2013.

Mobiilipalveluiden suosio kasvoi voimakkaasti kaikkialla konsernissa, esim. Iltalehdessä mobiili-ilmoitusmyynti viisinkertaistui vuoden aikana. Verkostopohjainen mainonta lähti merkittävään kasvuun, ja siihen liittyviä tuotteita kehitettiin.

Vuoden 2013 lopussa Alma Media päätti laajentaa kansainvälistä rekrytointiliiketoimintaansa. Monsterin palvelut Puolassa, Unkarissa ja Tsekissä tulivat osaksi Alma Median digitaalisten rekrytointipalveluiden tarjontaa vuoden 2014 alussa. Vuoden 2013 viimeisellä neljänneksellä digitaalisen rekrytointiliiketoiminnan osuus konsernin liikevaihdosta oli 10,7 %. Alma Median kansainvälisten liiketoimintojen kannattavuus kehittyi edelleen hyvin ja loppuvuodesta kotimaan rekrytointiliiketoiminnassa koko vuoden jatkunut lasku hidastui.

Alma Aluemedian lehtien verkkopalveluiden kehittäminen eteni. Kannattavuuden parantamiseksi Pohjolan Sanomien painettu lehti päätettiin muuttaa viisipäiväiseksi. Muutos astuu voimaan vuoden 2014 alussa. Esitetyt lehtien varhaisjakelusopimusten irtisanomiset ja sopimushintojen hinnankorotukset lisäävät painetun median osalta toimintaympäristön epävarmuutta.

Alma Media jatkaa strategiansa mukaisesti julkaisu- ja liiketoiminnan monikanavaisuuden ja digitaalisen liiketoiminnan kasvattamista. Tavoitteena on kasvattaa digitaalinen liikevaihto 50 %:iin vuoteen 2020 mennessä. Tämä tapahtuu kehittämällä digitaalisia valmiuksia ja siirtämällä maksullisia sisältöjä verkkoon ja mobiiliympäristöihin. Näillä toimenpiteillä Alma Media on suhdannekehityksestä riippumatta tulevaisuuden suhteen hyvässä asemassa ja lähtee uuteen vuoteen tukevalta pohjalta.

Strategia ja siihen liittyvät toimenpiteet katsauskauden aikana

Strategian kulmakivinä ovat monikanavaisen julkaisu- ja liiketoiminnan kehittäminen, digitaalisten palveluiden kasvattaminen sekä toiminnan tehokkuuden lisääminen.

Vuoden neljännellä neljänneksellä Alma Mediassa jatkettiin julkaisu- ja liiketoiminnan kilpailukykyä lisääviä toimenpiteitä. Iltalehti avasi fiidi.fi -palvelun, joka jakaa sisältöä digitaalisessa mediassa. Onnistunut lanseeraus on tuonut palveluun keskimäärin 400 000 eri kävijää viikossa. Aamulehden uudistusta jatkettiin julkistamalla uudet mobiilisivut joulukuussa 2013 ja avaamalla maksulliset verkkosivut tammikuussa 2014. Kemissä ilmestyy Pohjolan Sanomat avasi maksullisen verkkosivustonsa vuoden 2014 alussa. Samalla painettu lehti muuttui viisipäiväiseksi. Kauppalehti jatkoivat kehityshankettaan digimediasisältöjen, tilaustuotteiden ja mediamyynnin uudistamiseksi.

Alma Media sopi marraskuussa 2013 digitaalisen rekrytointiliiketoiminnan syvemmästä yhteistyöstä Monster Worldwiden kanssa. Vuoden 2014 alussa toteutuneessa järjestelyssä Monsterin palvelut Puolassa, Unkarissa ja Tsekissä tulivat osaksi yhtiön rekrytointipalveluiden tarjontaa.

Verkostopohjainen mainonta on lähtenyt merkittävään kasvuun, ja siihen liittyviä tuotteita on kehitetty aktiivisesti. Lokakuussa Alma Media lanseerasi verkkomainonnan palvelu Almascopen, jonka avulla digitaalisten palveluiden käyttäjille voidaan paremmin kohdentaa mainontaa. Yhtiössä valmistellaan parhaillaan myös uutta itsepalveluostamiseen tarkoitettua markkinointipalvelua, Alma Meediota, jonka avulla yritykset voivat hallinnoida digitaalista markkinointiaan sähköisen työpöydän kautta. Palvelu otettiin käyttöön tammikuussa 2014.

Mobiilipalveluiden voimakkaan kasvun myötä Alma Median mobiilisovellusten kehittämistä on nopeutettu. Kauppalehdessä lanseerattiin uusi Windows 8 -tableteille suunniteltu sovellus ja verkkopalvelu Telkku.com lanseerasi sovellukset Androidille, iOS:lle ja Windowsille. Etuovi.comissa otettiin käyttöön uusi mobiilisivusto. Konsernissa otettiin myös käyttöön uusi mobiilimainonnan jakelujärjestelmä.

Liikkuvalla kuvalla on merkittävä rooli Alma Median strategiassa. Esimerkiksi IL-TV otti käyttöön kaksi uutta ohjelmaformaattia: oikeusjuttuihin pureutuvan Rikos & oikeus -formaatin ja viihteellisiä haastatteluja käsittävän Sohvilla-formaatin. Myös asiakasmedian ratkaisuja tuottava Alma360 on lisännyt videotarjontaansa kysynnän kasvaessa.

Marraskuussa 2013 Alma Media julkisti pitkän aikavälin taloudelliset tavoitteensa. Alma Median tavoitteena on kasvattaa digitaalista liikevaihtoa yli 15 % vuodessa, saavuttaa vähintään 15 %:n sijoitetun pääoman vuosittainen tuotto ja jakaa osinkona vähintään puolet tilikauden tuloksesta.

Markkinatilanne

Vuonna 2013 mainonnan kokonaismäärä laski TNS Media Intelligencen mukaan 8,5 (laski 4,1) %. Mainonta kaupunki- ja sanomalehdissä laski 15,7 (laski 7,6) %, mutta kasvoi verkkomediassa 5,8 (kasvoi 10,0) % vertailukaudesta. Iltaapäivälehtien kappalemääräinen markkina laski vuonna 2013 12,0 (laski 8,9) %.

Muutokset konsernirakenteessa vuonna 2013

Alma Media hankki 14.6.2013 Julkaisupalvelu Lounais-Lappi Oy:n koko osakekannan. Yhtiö julkaisee Kemi-Tornio -talousalueella kaupunkilehti Lounais-Lappia. Lounais-Lappi raportoidaan Sanomalehdet-segmentissä.

Alma Media keskittyy kansainvälisessä markkinapaikkaliiketoiminnassaan rekrytointi- ja asuntoportaaleihin ja myi raskaiden vaihtokoneiden ja ajoneuvojen markkinapaikka Mascuksen 30.4.2013 Alma Median Benelux-maiden lisenssikumppani Mascus International BV:lle.

Alma Media myi 3.4.2013 slovakialaisen käytettyjen autojen markkinapaikka Autovia.sk:n Azet.sk:lle. Azet.sk:n pääomistaja on Ringier Axel Springer Slovakia.

Konsernin liikevaihto ja tulos 2013

Vuonna 2013 liikevaihto laski 6,2 % 300,2 (320,1) milj. euroon.

Painetun median liikevaihto oli 191,9 (217,2) milj. euroa, ja sen osuus koko konsernin liikevaihdosta oli 63,9 % (67,9 %). Digitaalisten tuotteiden ja palvelujen liikevaihto oli 84,8 (77,8) milj. euroa, ja se kasvoi 8,4 %. Digitaalisten tuotteiden ja palvelujen osuus koko konsernin liikevaihdosta oli 28,1 % (24,3 %). Digitaalisten tuotteiden ja palveluiden liikevaihdon kasvua vauhdittivat vuoden 2012 marraskuussa hankitut Slovakian ja Kroatian rekrytointipalveluyhtiöt sekä vuoden 2012 helmikuussa hankittu, Baltian alueella toimiva CV Online -rekrytointipalveluyhtiö. Muu liikevaihto oli 23,1 (25,1) milj. euroa, ja sen osuus konsernin liikevaihdosta oli 8,0 % (7,8 %).

Sisältöliikevaihto* laski 5,7 % 115,3 (122,3) milj. euroon. Sisältöliikevaihto laski vertailukauden tasosta painetun median levikkien pienenemisen vuoksi.

Ilmoitusmyynnin liikevaihto laski 8,3 % 147,3 (160,8) milj. euroon. Ilmoitusmyynnin osuus konsernin liikevaihdosta oli 49,1 % (50,2 %). Painettujen lehtien ilmoitusmyynti laski 18,1 % vertailukauden tasosta ja oli 80,0 (97,7) milj. euroa. Verkkoilmoitusmyynti kasvoi 7,6 % 66,5 (61,8) milj. euroon. Alma Median digitaalisten verkostotuotteiden myynti kasvoi merkittävästi tilikauden aikana.

Palveluliikevaihto oli 37,6 (37,1) milj. euroa. Palveluliikevaihtoon sisältyvät mm. Kauppalehti Tietopalveluiden, asiakasmedian ratkaisuja tuottavan Alma 360 -ryhmän sekä E-kontaktin liiketoiminnot.

Kokonaiskulut ilman kertaluonteisia eriä laskivat 10,3 milj. euroa eli 3,6 %, ja olivat 276,7 (287,0) milj. euroa. Kokonaiskulut laskivat 4,1 % ja olivat 282,4 (294,5) milj. euroa. Kustannusten laskuun vaikuttivat vuonna 2012 toteutetut eri liiketoimintojen uudelleenorganisoinnit sekä vuoden 2013 säästötoimenpiteet.

Tilikauden 2013 poistot olivat 18,3 (13,0) milj. euroa. Tilikauden poistoihin sisältyy omaisuuserien arvonalentumistappiota yhteensä 4,9 milj. euroa. Vertailukauden poistoihin sisältyi 1,6 milj. euron arvonalentumistappiot. Poistoja kasvattavat vertailuvuodesta myös vuoden 2012 lopulla hankittujen liiketoimintojen sekä uusien järjestelmäinvestointien poistot.

Liikevoitto ilman kertaluonteisia eriä laski 27,8 % 24,2 (33,5) milj. euroon ja oli 8,0 % (10,5 %) liikevaihdosta. Liikevoitto oli 27,0 (26,5) milj. euroa, ja se nousi 9,0 %:iin (8,3 %) liikevaihdosta. Liikevoittoon sisältyy nettomääräisesti kertaluonteisia eriä 2,8 (-7,0) milj. euroa. Tilikauden kertaluonteiset erät liittyivät raskaiden vaihtokoneiden ja ajoneuvojen markkinapaikka Mascuksen myyntivoittoon, omaisuuserien arvonalentumistappioon sekä uudelleenjärjestelykuluihin. Vertailukauden kertaluonteiset erät liittyivät pääosin toiminnan uudelleenjärjestelyihin sekä Markkinapaikat-liiketoiminnan taseeseen aktivoitujen tuotekehitysmenojen arvonalentumistappioon.

Tilikauden 2013 tulos oli 16,0 (17,4) milj. euroa ja tilikauden tulos ilman kertaluonteisia eriä 18,1 (29,3) milj. euroa. Vuonna 2013 osakkuusyhtiöosakkeiden arvoon on kirjattu 5,0 milj. euron kertaluonteinen alaskirjaus. Tilikauden tulokseen sisältyi Markkinapaikat-liiketoiminnan yritysjärjestelyiden yhteydessä syntyneen ehdollisen kauppahinnansaatan ja velkojen käypien arvojen muutoksia 1,1 (3,6) milj. euroa.

**Alma Media on aikaisemmin raportoinut sisältöliikevaihdon levikkiliikevaihto-nimellä, mutta vuodesta 2013 alkaen termi muutettiin sisältöliikevaihdoksi. Uusi termi kuvaa paremmin kuluttajilta saatavia kustannustoiminnan sisältötuottoja sekä painetun median että digitaalisten jakelukanavien kautta.*

Sanomalehdet

Sanomalehdet -segmentissä raportoidaan Alma Aluemedian ja IL-Median liiketoimintayksiköt eli yli 30 sanomalehden kustannustoiminta. Segmentin tunnetuimmat mediat ovat Aamulehti, Iltalehti ja Iltalehti.fi.

Segmentin sisältöliikevaihto laski vuoden 2013 aikana 6,5 % 98,5 (105,3) milj. euroon, mikä johtui Iltalehden irtonumeromyynin ja muiden sanomalehtien levikkien laskusta. Verkon osuus segmentin sisältöliikevaihdosta on vielä vähäistä. Iltalehden markkinaosuus vuonna 2013 oli 39,8 (40,9) %.

Segmentin ilmoitusmyynti laski 14,4 % ja oli 83,9 (98,0) milj. euroa. Painetun median ilmoitusmyynti laski 17,3 %. Ilmoitusmyynnissä erityisesti päivittäistavarakaupan sekä työpaikka- ja asuntoilmoitusten määrä vähentyi. Segmentin verkkoilmoitusmyynti kasvoi 7,6 %, ja oli 12,1 (11,3) milj. euroa. Verkkoliiketoiminnan osuus segmentin liikevaihdosta oli 6,9 % (5,6 %). Verkkoilmoittelun osuus oli 59,1 % (53,4 %) IL-Median kokonaisilmoitusmyynnistä.

Säästöt vuoden 2012 uudelleenjärjestelyistä ovat toteutuneet odotetulla tavalla. Lisäksi vuoden 2013 aikana on toteutettu lisäsäästötoimenpiteitä.

Segmentin liikevoitto ilman kertaluonteisia eriä oli 13,5 (25,6) milj. euroa ja liikevoitto 11,5 (22,1) milj. euroa. Liikevoitto ilman kertaluonteisia eriä oli 7,2 % (12,4 %) liikevaihdosta. Vuoden viimeisellä neljänneksellä kirjattiin kertaluonteisena kuluna Pohjois-Suomen Median liikearvon arvonalentumistappio 1,6 milj. euroa. Lisäksi liiketoimintayksikköön kohdistui uudelleenjärjestelykuluja 0,3 milj. euroa, joka syntyi Kemissä ilmestyvän Pohjolan Sanomat -maakuntalehden muuttamisesta vuoden 2014 alusta viisipäiväiseksi.

Kauppalehti-ryhmä

Kauppalehti-ryhmä on erikoistunut taloudellisen informaation sekä liike-elämän hyötytiedon ja markkinointiratkaisujen tuottamiseen. Sen tunnetuin tuote on Suomen johtava talousmedia Kauppalehti. Ryhmään kuuluvat myös asiakasmedian ratkaisuja tuottava Alma 360 -ryhmä ja kaikissa Baltian maissa toimiva uutistoimisto- ja mediaseurantayksikkö BNS Group. Vuoden 2013 alusta lukien digitaalinen palvelu Objektvision.se on raportoitu Kauppalehti-ryhmässä.

Segmentin sisältöliikevaihto laski edellisvuoden tasolta 16,8 (17,0) milj. euroon. Verkon sisältömyynnin kasvu, 22,1 %, tasoitti painetun median sisältötuottojen laskua. Painetun median sisältötuotot laskivat 5,1 %.

Vuonna 2013 ilmoitusmyynti laski 6,2 % 16,2 (17,3) milj. euroon. Ilmoitusmyynti laski painetun median ilmoitusmyynnin vähenemisen vuoksi. Ilmoitusmyynti verkossa kasvoi 10,9 % vertailukaudesta.

Palveluliikevaihto laski 23,8 (24,7) milj. euroon. Lasku muodostui Alma 360 -asiakaslehtiliiketoiminnasta, jossa osa yleishyödyllisten yhteisöjen painohankinnoista ohjattiin yhteisöjen suoraan ostamiksi arvonlisäveromuutosten vuoksi. Tämä laski liikevaihtoa, mutta muutoksella ei ole ollut vaikutusta kannattavuuteen.

Verkkoliiketoiminnan osuus segmentin liikevaihdosta oli 33,4 % (29,0 %).

Segmentin kokonaiskulut ilman kertaluonteisia eriä olivat 49,1 (52,5) milj. euroa ja kokonaiskulut 49,1 (53,6) milj. euroa. Kokonaiskulujen väheneminen johtuu alkuvuonna tehdyistä säästötoimenpiteistä sekä viime vuoden uudelleenjärjestelystä.

Kauppalehti-ryhmän liikevoitto ilman kertaluonteisia eriä oli 7,8 (6,6) milj. euroa ja liikevoitto 7,8 (5,5) milj. euroa. Liikevoitto ilman kertaluonteisia eriä oli 13,8 % (11,1 %) liikevaihdosta. Segmentissä ei raportoitu kertaluonteisia eriä tilikauden aikana.

Digitaaliset kuluttajapalvelut

Digitaaliset kuluttajapalvelut -segmentin Suomessa toimivat palvelut ovat Etuovi.com, Vuokraovi.com, Monster.fi, Autotalli.com, MyyjaOsta.com, Telkku.com, Kotikokki.net, E-kontakti.fi, Nytmatkaan.fi sekä Suomenyritykset.fi. Ulkomailla toimivat palvelut ovat Jobs.cz, Prace.cz, topjobs.sk, CV Online, Profesia.sk, MojPosao.net sekä City24. Lisäksi segmenttiin sisältyy alue- ja paikallislehtien verkkopalveluiden teknisen alustan kehittämistoiminta.

Tammi-joulukuussa Digitaaliset kuluttajapalvelut -segmentin liikevaihto kasvoi 2,6 % ja oli 55,9 (54,4) milj. euroa.

Segmentin rekrytointiliiketoiminnan koko vuoden liikevaihto kasvoi vuonna 2012 toteutettujen ulkomaisten yrityskauppojen tukemana. Rekrytointiliiketoiminnan osuus segmentin liikevaihdosta oli 58,3 (49,8) % vuonna 2013. Hankitut liiketoiminnot toivat synergiaetuja erilaisten rekrytointiin liittyvien lisäarvopalveluiden sekä osaamisen jakamisen kautta.

Suomessa Etuovi.com-palvelu pystyi parantamaan kannattavuutta edellisvuodesta asuntomarkkinan heikosta suhdanteesta huolimatta.

Katsauskauden kokonaiskulut ilman kertaluonteisia eriä olivat 48,2 (48,3) milj. euroa ja kokonaiskulut 48,4 (50,8) milj. euroa.

Markkinapaikat-liiketoimintayksikkö myi huhtikuussa raskaiden vaihtokoneiden ja ajoneuvojen markkinapaikka Mascuksen liiketoiminnan, mistä syntyi kertaluonteinen 8,3 milj. euron myyntivoitto.

Digitaaliset kuluttajapalvelut -segmentin liikevoitto ilman kertaluonteisia eriä kasvoi tilikaudella 7,9 (6,3) milj. euroon. Liikevoitto oli 16,2 (3,8) milj. euroa. Liikevoittoon sisältyy nettomääräisesti kertaluonteisia eriä 8,3 (2,5) milj. euroa. Katsauskauden kertaluonteiset erät liittyivät raskaiden vaihtokoneiden ja ajoneuvojen markkinapaikka Mascuksen myyntivoittoon 8,3 milj. euroa, kertaluonteiseen sopimustuottoon 0,2 milj. euroa sekä omaisuuserien arvonalentumistappioihin 0,3 milj. euroa. Vertailukauden kertaluonteiset erät liittyivät pääosin toiminnan uudelleenjärjestelyihin ja aktivoitujen tuotekehitysmenojen arvonalentumistappioon.

Muu toiminta

Muu toiminta -segmentissä raportoidaan konsernin paino- ja jakeluyhtiö Alma Manun sekä emoyhtiön toiminnot. Näiden taloudelliset ominaispiirteet ovat samankaltaisia, sillä ne ovat ensisijaisesti muita liiketoimintasegmenttejä palvelevia yksiköitä.

Muu toiminta -segmentin ulkoinen liikevaihto oli koko vuonna 2013 7,1 (6,3) milj. euroa. Ulkoinen liikevaihto kasvoi 12,3 % pääosin konsernin ulkopuolisten painopalvelujen myynnin ansiosta. Segmentin kulut ilman kertaluonteisia eriä nousivat vuonna 2013 1,1 % ja olivat 90,6 (89,6) milj. euroa. Muu toiminta -segmentin vuoden 2013 liiketappio ilman kertaluonteisia eriä oli 5,0 (5,0) milj. euroon. Liiketappio oli 8,5 (5,0) milj. euroa. Koko vuoden kulut ilman kertaluonteisia eriä kasvoivat 1,1 %. Alkuvuonna kuluja kasvattivat painon käyttöönoton projektitulot, kun taas loppuvuonna kuluja laskivat erityisesti tukitoimintojen säästötoimenpiteet.

Vuoden 2013 alkuvuoden aikana Tampereella otettiin käyttöön uusi sanomalehtipaino. Painolaitoksen investointikustannus oli 49,5 milj. euroa, ja lisäksi vuonna 2012 raportoitu painokiinteistön investointi oli 24,0 milj. euroa.

Uuden painokoneen hankintamenoon lisättiin toisella vuosineljänneksellä painokoneen osatoimitukseen liittyvä arvonnisävero, yhteensä 3,4 milj. euroa. Uutta painokonetta rahoittaneella leasingyhtiöllä on vireillä verovalitus korkeimmassa hallinto-oikeudessa tapaukseen liittyen, ja asia ratkeaa viimeistään keväällä 2014. Leasingyhtiö sai toisen vuosineljänneksen aikana keskusverolautakunnalta ennakkoratkaisun, jonka perusteella katsottiin, että painotoimitukseen liittyvä arvonnisävero oli vähennyskelpoton siltä osin, kun arvonnisäverot liittyivät ennakkomaksuihin konkurssiin menneelle manroland AG:lle. Painokoneen toimittajan konkurssin jälkeen toimitusta jatkettiin uuden tilauksen perusteella uuden omistajan toimesta.

Syyskuussa allekirjoitetussa sopimuksessa vahvistettiin Hämeen Sanomien ja Kaupunkiutisten painamisen siirtyminen Tampereen painoon 1.1.2014 alkaen.

Yhtiö päätti huhtikuussa lopettaa painotoimintansa Rovaniemellä maaliskuun loppuun 2014 mennessä. Painon sulkemispäätöksen johdosta Alma Media kirjasi toiselle vuosineljännekselle 2013 yhteensä 3,5 miljoonan euron kertaluonteisen kulun, joka koostui käyttöomaisuuden arvonalentumisesta sekä muista uudelleenjärjestelykuluista.

Osakkuusyhtiöt

Alma Media kirjasi osakkuusyritysten kirjanpitoarvoihin sisältyviin liikearvoihin yhteensä 5,0 milj. euron arvonalentumistappion. Arvonalentumistappiosta 3,5 milj. euroa kohdistui Kauppalehti-ryhmässä raportoidun Talentum Oyj:n osakkuusyhtiöosuuteen ja 1,4 milj. euroa Sanomalehdet -segmentissä raportoidun Tampereen Ykkösjakelu Oy:n osakkuusyhtiöosuuteen.

Alma Media -konserni omistaa Kauppalehti-ryhmässä raportoitavasta Talentum Oyj:stä yhteensä 32,14 %. Talentumin hallussa olevat yhtiön omat osakkeet on laskettu mukaan osakkeiden kokonaismäärään. Alma Median konsernitilinpäätökseen omistus Talentumissa on yhdistelty siten, että Talentumin omia osakkeita ei ole huomioitu osakkeiden kokonaismäärässä. Alma Median konsernitilinpäätöksessä 31.12.2013 käytetty omistusosuus oli 32,64 %.

Konsernin emoyhtiö

Konsernin emoyhtiön Alma Media Oyj:n raportoitu liikevaihto vuonna 2013 oli 27,1 (25,8) milj. euroa ja tilikauden tappio oli 76,6 (14,2) milj. euroa. Emoyhtiössä tehtiin vuonna 2013 93,4 (27,0) milj. euron alaskirjaus tytär- ja osakkuusyhtiösijoituksista. Emoyhtiön taseen loppusumma oli joulukuun 2013 lopussa 471,1 (573,2) milj. euroa

Kertaluonteiset erät

Kertaluonteinen erä on kokonaisvaltainen tuotto tai kulu, joka syntyy kerran tai harvoin tapahtuvan asian seurauksena. Konserni esittää kertaluonteisina erinä liiketoimintojen tai omaisuuserien myynneistä tai lopetuksista aiheutuvat voitot tai tappiot, toiminnan uudelleenjärjestelyistä aiheutuvat voitot tai tappiot, sekä liikearvon ja omaisuuserien arvonalentumistappiot. Kertaluonteiset erät kirjataan tuloslaskelmaan aiheuttamisperiaatteensa mukaiseen tuotto- tai kuluryhmään.

KERTALUONTEISET ERÄT	2013	2012
MEUR	1-12	1-12
Sanomalehdet		
Uudelleenjärjestelykulut	-0,3	-3,3
Arvonalentumistappiot	-1,6	
Myyntivoitot	0,0	-0,1
	-1,9	-3,4
Kauppalehti-ryhmä		
Uudelleenjärjestelykulut	0,0	-0,9
Myyntivoitot ja -tappiot	0,0	-0,1
	0,0	-1,0
Digitaaliset kuluttajapalvelut		
Uudelleenjärjestelykulut	0,0	-0,0
Myyntivoitot ja -tappiot	8,5	-0,6
Arvonalentumistappiot	-0,2	-1,6
	8,3	-2,7
Muu toiminta		
Uudelleenjärjestelykulut	-3,5	-0,5
Myyntivoitot ja -tappiot	0,0	0,4
	-3,5	-0,1
LIIKEVOITON KERTALUONTEISET ERÄT	2,8	-7,0
Muuntoerot	0,0	-0,1
Osakkuusyhtiöosakkeiden arvonalennus	-5,0	-4,8
KERTALUONTEISET ERÄT TULOSESSA ENNEN VEROJA	-2,1	-11,9

Kertaluonteiset erät tilikaudella 2013 muodostuivat uudelleenjärjestelykuluista, myyntivoitoista ja käyttöomaisuushyödykkeiden arvonalennuksista.

Tase ja rahoitusasema

Konsernitaseen loppusumma oli joulukuun 2013 lopussa 272,8 (245,1) milj. euroa. Konsernin omavaraisuusaste oli joulukuun lopussa 34,9 % (36,5 %) ja oma pääoma osaketta kohden nousi 1,17 (1,08) euroon.

Konsernin liiketoiminnan rahavirta oli tammi-joulukuussa 24,4 (24,9) milj. euroa. Rahavirta ennen rahoitusta oli 26,7 (-38,0) milj. euroa. Vertailukauden rahavirtaan sisältyi Digitaaliset kuluttajapalvelut segmentin rekrytointiliiketoimintaan liittynyt yrityshankinta.

Konsernilla oli korollisia velkoja joulukuun lopussa yhteensä 109,9 (79,4) milj. euroa. Joulukuun lopussa korollisista veloista rahoitusleasingvelkoja oli yhteensä 74,9 milj. euroa ja lyhytaikaisia yritystodistuksia 35,0 milj. euroa.

Joulukuun lopussa konsernin korollinen nettovelka oli 97,6 (62,3) milj. euroa. Nettovelkojen kasvu johtui uuden painokoneen rahoitusleasingvelkojen sisällyttämisestä taseeseen.

Alma Medialla on käytettävissä yksi 25 milj. euron ja kaksi 20 milj. euron suuruista rahoituslimiittiä, joista oli 31.12.2013 käyttämättä kaikki, yhteensä 65 milj. euroa. Sen lisäksi tilinpäätöshetkellä yhtiöllä oli 100 milj. euron yritystodistusohjelma Suomessa. Yritystodistusohjelmasta oli 31.12.2013 käyttämättä 65 milj. euroa.

Yritysjärjestelyiden yhteydessä syntyneiden käypään arvoon tulosvaikutteisesti kirjattavien rahoitusvarojen arvo oli 31.12.2013 yhteensä 2,0 (0,9) milj. euroa ja velkojen käypä arvo 0,3 (2,7) milj. euroa. Yritysjärjestelyiden yhteydessä syntyneet ehdolliset kauppahintavastikkeet on sidottu yhtiöiden vuoden 2013 liikevoittoon.

Tutkimus- ja kehittämismenot

Konsernin tutkimus- ja kehittämismenot olivat vuonna 2013 yhteensä 5,3 milj. euroa (4,1 milj. euroa vuonna 2012). Tutkimus- ja kehittämismenoja kirjattiin tuloslaskelmaan yhteensä 4,2 milj. euroa (3,1 milj. euroa vuonna 2012). Taseeseen aktivoitiin vuoden 2013 aikana yhteensä 1,1 milj. euroa kehittämismenoja (1,0 milj. euroa vuonna 2012). 31.12.2013 taseessa oli aktivoituja kehittämismenoja yhteensä 2,0 milj. euroa.

Investoinnit

Alma Media -konsernin investoinnit olivat tammi-joulukuussa 2013 yhteensä 62,8 (111,3) milj. euroa. Katsauskauden investoinnit koostuivat Tampereelle investoitua sanomalehtipainoa, 49,5 milj. euroa, lukuun ottamatta normaaleista käyttö- ja ylläpitoinvestoinneista.

Henkilöstö

Vuoden 2013 aikana Alma Median palveluksessa oli keskimäärin kokoaikaisiksi muutettuna (ilman jakajia) 1 965 (1 910) henkilöä. Lehdenjakajien lukumäärä oli keskimäärin 998 (1 006).

Hallinto

Alma Media Oyj:n 14.3.2013 pidetty varsinainen yhtiökokous valitsi yhtiön hallituksen jäseniksi Timo Aukian, Niklas Herlinin, Petri Niemisvirran, Perttu Rinnan, Kai Seikun, Erkki Soljan, Catharina Stackelberg-Hammarénin ja Harri Suutarin. Yhtiökokouksen jälkeen pitämässään järjestäytymiskokouksessa hallitus valitsi puheenjohtajakseen Harri Suutarin.

Hallitus valitsi myös jäsenet valiokuntiinsa. Tarkastusvaliokunnan jäseniksi valittiin Catharina Stackelberg-Hammarén ja Perttu Rinta sekä Kai Seikku puheenjohtajaksi. Nimitys- ja palkitsemisvaliokunnan jäseniksi valittiin Petri Niemisvirta ja Erkki Solja sekä Timo Aukia puheenjohtajaksi.

Alma Media Oyj:n hallitus on arvioinut, että Timo Aukiaa, Perttu Rintaa ja Niklas Herliniä lukuun ottamatta hallitukseen valitut henkilöt ovat yhtiöstä ja sen merkittävistä osakkeenomistajista riippumattomia. Edellä mainitut jäsenet on arvioitu riippumattomiksi yhtiöstä, mutta riippuvaisiksi sen merkittävistä osakkeenomistajista.

Hallituksen sihteeriksi valittiin Alma Media Oyj:n lakiasiaintojohtaja Mikko Korttila.

Yhtiökokous valitsi yhtiön tilintarkastajaksi Ernst & Young Oy:n.

Virpi Juvonen nimitettiin Alma Media Oyj:n henkilöstöjohtajaksi 26.4.2013 alkaen.

Olli-Pekka Behm nimitettiin Satakunnan Kansan vastaavaksi päätoimittajaksi 1.12.2013 alkaen.

Alma Media Oyj noudattaa Arvopaperimarkkinayhdistys ry:n 15.6.2010 antamaa, 1.10.2010 alkaen voimassa olevaa Suomen listayhtiöiden hallinnointikoodia sellaisenaan. Selvitys hallinto- ja ohjausjärjestelmästä sekä palkka- ja palkkioselvitys vuodelta 2013 on julkaistu yhtiön internet-sivuilla osoitteessa www.almamedia.fi/sijoittajille.

Osingonjako

Yhtiökokous päätti hallituksen ehdotuksen mukaisesti maksaa tilivuodelta 2012 osinkoa 0,10 euroa osaketta kohden eli yhteensä 7,6 (30,2) miljoonaa euroa. Osinko maksettiin 26.3.2013 sille, joka oli merkitty täsmäytyspäivänä 19.3.2013 osakkeenomistajaksi Euroclear Finland Oy:n pitämään Alma Media Oyj:n osakasluetteloon.

Muut yhtiökokouksen päätökset

Alma Media Oyj:n 14.3.2013 pitämä yhtiökokous päätti alentaa yhtiön taseen 31.12.2012 mukaista ylikurssirahastoa määrältään 419 295 759 euroa 100 000 000 eurolla, mikä siirretään yhtiön sijoitetun vapaan oman pääoman rahastoon. Yhtiön oma pääoma on kokonaisuudessaan sidottua omaa pääomaa, ja oman pääoman rakenteen ja voitonjaon kannalta on tarkoituksenmukaista muuttaa yhtiön pääomarakennetta niin, että sidotun oman pääoman osuus koko omasta pääomasta laskee. Ylikurssirahasto on yhtiön sidottua omaa pääomaa, minkä vuoksi ylikurssirahaston alentaminen edellyttää osakeyhtiölain mukaista kuulutusmenettelyä. Patentti- ja rekisterihallitukselta 19.7.2013 saadun ilmoituksen mukaan kukaan velkojista ei ilmoittanut vastustavansa ylikurssirahaston alentamista, ja yhtiö on kirjannut ylikurssirahaston alennuksen emoyhtiön kirjanpitoon. Konsernitilinpäätöksessä ylikurssirahaston siirto sijoitetun vapaan oman pääoman rahastoon on eliminoitu.

Yhtiökokous valtuutti hallituksen päättämään osakeannista. Valtuutuksen perusteella voidaan antaa enintään 15 000 000 osaketta. Ehdotettu valtuutuksen enimmäismäärä vastaa noin 20 % yhtiön koko osakemäärästä. Osakeanti voidaan toteuttaa antamalla uusia osakkeita tai luovuttamalla yhtiön hallussa olevia osakkeita. Hallitus voi valtuutuksen perusteella päättää osakeannista suunnatusti eli osakkeenomistajien etuoikeudesta poiketen. Hallitus voi käyttää valtuutusta yhdessä tai useammassa erässä. Hallitus voi käyttää valtuutusta yhtiön pääomarakenteen kehittämiseksi, omistuspohjan laajentamiseksi, yrityskauppojen tai muiden järjestelyiden rahoittamiseksi tai toteuttamiseksi tai muihin hallituksen päättämiin tarkoituksiin. Valtuutusta ei kuitenkaan saa käyttää yhtiön johdon tai avainhenkilöiden kannustinohjelmien toteuttamiseksi. Valtuutus on voimassa seuraavaan varsinaiseen yhtiökokoukseen saakka, kuitenkin enintään 30.6.2014 saakka.

Osake

Tammi-joulukuussa NASDAQ OMX:n Helsingin pörssissä vaihdettiin yhteensä 8 130 118 Alma Median osaketta, mikä vastasi 10,8 % osakkeiden kokonaismäärästä. Osakkeen päätöskurssi katsauskauden viimeisenä kaupankäyntipäivänä 31.12.2013 oli 2,99 euroa. Katsauskauden alin kaupankäyntikurssi oli 2,49 euroa ja ylin 5,00 euroa. Alma Media Oyj:n markkina-arvo oli katsauskauden lopussa 225,7 milj. euroa.

Optio-ohjelma ja osakepalkkiojärjestelmä

Alma Medialla on optio-ohjelma 2009. Optio-ohjelma on konsernin johdon kannustus- ja sitouttamisjärjestelmä. Jos kaikki merkintäoikeudet käytetään, 2009 optio-ohjelma laimentaa aikaisempien omistajien omistusta enintään 2,0 %. Tarkemmat tiedot optio-ohjelmista on esitetty tilinpäätöksen liitetiedoissa.

Alma Media Oyj:n hallitus päätti vuonna 2012 konsernin avainhenkilöiden osakepohjaisesta kannustinjärjestelmästä. Uudessa osakepalkkiojärjestelmässä on kolme ansaintajaksoa, kalenterivuodet 2012, 2013 ja 2014. Yhtiön hallitus päättää järjestelmän ansaintakriteerit ja niille asetettavat tavoitteet kunkin ansaintajakson alussa. Ansaintajaksolta 2012 ja 2013 ei suoritettu palkkiota osakepalkkiojärjestelmän perusteella. Järjestelmän mahdollinen palkkio ansaintajaksolta 2014 perustuu Alma Media -konsernin kannattavuuteen, ja se maksetaan vuonna 2015 osittain yhtiön osakkeina ja osittain rahana. Johtoryhmän jäsenille on lisäksi yksi kolmen kalenterivuoden mittainen Alma Media -konsernin kannattavaan kasvuun perustuva ansaintajakso, kalenterivuodet 2012-2014, jolta ei odoteta maksettavan palkkiota. Osakepalkkiojärjestelmän kohderyhmään kuuluu noin 20 henkilöä.

Hallituksen muut valtuutukset

Hallituksella ei ole voimassa muita valtuutuksia.

Markkinatakaus

Alma Media Oyj:n osakkeelle ei ole voimassaolevaa markkinatakausta.

Liputusilmoitukset

Vuoden 2013 aikana yhtiö ei vastaanottanut Arvopaperimarkkinalain 9 luvun 5 pykälän mukaisia ilmoituksia omistussuuden muuttumisesta.

Riskit ja riskienhallinta

Alma Media -konsernissa riskienhallinnan tehtävä on arvioida ja hallinnoida jatkuvasti osana operatiivista toimintaa kaikkia yritystoiminnassa esiintyviä mahdollisuuksia, uhkia ja riskejä asetettujen tavoitteiden saavuttamiseksi ja toiminnan jatkuvuuden turvaamiseksi.

Riskienhallintaprosessin avulla tunnistetaan riskit, kehitetään riskienhallintakeinoja ja raportoidaan riskeistä säännöllisesti riskienhallintaorganisaatiolle. Riskienhallinta on osa Alma Median sisäistä valvontaa ja näin ollen osa hyvää johtamis- ja hallintojärjestelmää. Määrällisille ja laadullisille riskeille asetetaan kirjalliset rajat ja menettelytavat konsernin riskienhallintajärjestelmässä.

Alma Median merkittävimmät strategiset riskit ovat painetun median osalta lehtien lukijamäärien merkittävä lasku, ilmoitusmyynnin pysyvä vähentyminen sekä jakelukustannusten merkittävä nousu. Mediatoimiala muuttuu mediakäytön muutosten ja teknologian kehittymisen myötä. Alma Median strategisena tavoitteena on vastata tähän haasteeseen uusiutumalla ja kehittämällä uusia liiketoimia digitaalisissa kuluttaja- ja yrityspalveluissa.

Talouden suhdannevaihtelut heijastuvat ilmoitusmyynnin kehitykseen. Ilmoitusmyynti kattaa noin puolet konsernin liikevaihdosta. Liiketoimintoihin kotimaan rajojen ulkopuolella, mm. Itä- ja Keski-Euroopan maissa, liittyy maakohtaisia riskejä markkinoiden kehittymisen ja taloudellisen kasvun osalta. Liiketoiminnan laajentuminen kotimaan ulkopuolelle on vähentänyt yhdellä markkina-alueella toimimisen riskiä.

Operatiivisista riskeistä tärkeimmät ovat tietotekniikan ja -liikenteen häiriöt sekä painotoiminnan keskeytyminen.

Kestävä kehitys

Alma Media on eettisellä ohjeistuksellaan sitoutunut tukemaan YK:n Global Compact -aloitteen ihmisoikeuksia, työvoimaa, ympäristöä ja korruption torjuntaa koskevia peruseriaatteita. Alma Media osallistuu vuosittain sijoittajille suunnattuun Carbon Disclosure Project-ilmastoraportointiin (CDP), jossa se nousi lokakuussa 2013 ainoana media-yhtiönä pohjoismaiseen Climate Disclosure Leadership -indeksiin. Lisäksi Alma Median osake on sisällytetty OMX GES Sustainability Finland -indeksiin. Alma Media on jäsenenä Nordic Media CR Forum- ja Finnish Business & Society -yritysvastuuverkostoissa.

Alma Median liiketoiminnan merkittävimmät ympäristövaikutukset liittyvät hankintoihin, paino- ja jakelutoimintaan sekä kiinteistöihin. Vuonna 2013 yhtiön lehtipainoissa käytettiin noin 24 900 (26 400) tonnia sanomalehtipaperia. Alma Media käytti vuonna 2013 sähköenergiaa 16 333 (16 696) megawattituntia. Lisätietoja konsernin Kestävä media -yritysvastuuhjelmasta on saatavilla Alma Median verkkosivuilla.

Katsauskauden jälkeiset tapahtumat

Alma Media Oyj ja Monster Worldwide Inc. sopivat vahvistavansa yhteistyötään kattamaan itäisen Keski-Euroopan ja Baltian maat. Yhteistyön laajentumisen myötä Monsterin palvelut tulivat osaksi Alma Median rekrytointipalveluiden kokonaisuutta, joka toimii Suomessa, Virossa, Latviassa, Liettuassa, Puolassa, Tsekin tasavallassa, Slovakiassa, Unkarissa ja Kroatiassa. Liiketoimintaa johdetaan Alma Career Oy:stä (aik. Monster Oy), ja se raportoidaan osana Alma Median Digitaaliset kuluttajapalvelut -raportointisegmenttiä.

Monster Worldwide Inc:stä tuli Alma Career Oy:n vähemmistöosakas 15 % osuudella. Omistussuutta vastaan Monster luovuttaa yhteisyritykselle Puolan, Unkarin ja Tsekin rekrytointipalveluliiketoimintansa sekä ostaa yhteisyrityksen osakkeita 4,7 miljoonalla eurolla. Alma Media omistaa yhteisyrityksen osakkeista 85 %. Monsterilla on optio kasvattaa omistussuuttaan 20 %:iin vuoteen 2017 mennessä. Järjestely toteutettiin 3.1.2014. Järjestelystä ei synny Alma Medialle tulosvaikutteisia kirjauksia toteutushetkellä. Järjestely tuottaa 4,7 miljoonan euron positiivisen rahavirtavaikutuksen ensimmäiselle vuosineljännekselle 2014.

Alma Media ja viisi muuta suomalaista lehtikustantajaa allekirjoitti helmikuussa 2014 aiesopimuksen, jonka perusteella ne suunnittelevat journalistisen yhteistyönsä merkittävää laajentamista. Aamulehti, Satakunnan Kansa, Lapin Kansa, Kainuun Sanomat, Pohjolan Sanomat, Turun Sanomat, Kaleva, Ilkka, Pohjalainen, Hämeen Sanomat, Forssan Lehti ja Keskipohjanmaa suunnittelevat perustavansa vuoden 2014 aikana Lännen Media -nimisen yhtiön tuottamaan kaikille lehdille yhteistä sisältöä.

Hallituksen esitys voittovarojen käytöstä

Alma Median hallitus ehdottaa varsinaiselle yhtiökokoukselle, että tilivuodelta 2013 maksetaan sijoitetun vapaan oman pääoman palautusta 0,10 (2012 osinko 0,10) euroa osaketta kohden. Tilinpäätöshetken, 31.12.2013, osakkeiden lukumäärän perusteella pääomanpalautuksen määrä on yhteensä 7 548 685 (7 548 685) euroa.

Konsernin emoyhtiön jakokelpoiset varat olivat 31.12.2013 yhteensä 23 905 611 (8 014 054) euroa. Konsernin emoyhtiön tilikauden tulos oli -76 559 758,04 (-14 169 546) euroa. Tilikauden päättymisen jälkeen yhtiön taloudellisessa asemassa ei ole tapahtunut olennaisia muutoksia. Pääomanpalautus maksetaan sille, joka on merkitty täsmäytyspäivänä 25.3.2014 osakkeenomistajaksi Euroclear Finland Oy:n pitämään Alma Media Oyj:n osakasluetteloon. Pääomanpalautuksen maksupäivä on 1.4.2014.

Lisäksi hallitus esittää yhtiökokoukselle valtuutusta päättää lisäpääoman palautuksesta enintään 0,10 euroa / osake.

Tunnusluvut

Tunnusluvut on laskettu IFRS- kirjaus- ja arvostusperiaatteita noudattaen.

		IFRS	Muutos	IFRS	Muutos	IFRS	Muutos	IFRS	Muutos	IFRS
		2013	%	2012	%	2011	%	2010	%	2009
Taloudellista kehitystä kuvaavat tunnusluvut										
Liikevaihto	M€	300,2	-6,0	320,1	1,2	316,2	1,6	311,4	1,1	307,8
Liikevoitto (-tappio)	M€	27,0	1,9	26,5	-36,6	42,0	-3,0	43,4	7,4	40,4
% liikevaihdosta	%	9,0		8,3		13,3		13,9		13,1
Liikevoitto ilman kertaluonteisia eriä	M€	24,2	-27,7	33,5	-22,0	42,9	-2,0	43,9	2,6	42,8
% liikevaihdosta	%	8,0		10,5		13,6		14,1		13,9
Tulos ennen veroja	M€	22,4	-5,0	23,7	-43,3	42,0	-6,0	45,0	13,2	39,7
Tulos ennen veroja ilman kertaluonteisia eriä	M€	24,5	-31,0	35,6	-17,7	42,9	-6,0	45,7	8,4	42,1
Tilikauden tulos	M€	16,0	-8,0	17,4	-43,3	30,8	-7,0	33,2	17,3	28,3
Oman pääoman tuotto (ROE)	%	18,3	-4,0	19,3	-33,3	29,1	-7,0	31,6	2,6	30,8
Sijoitetun pääoman tuotto (ROI)	%	10,1	-26,6	13,8	-46,6	25,7	-16,6	30,7	9,4	28,1
Nettorahoituskulut	M€	0,5	-131,3	-1,0	-158,5	2,5	-375,7	-0,0	-369,6	0,3
Nettorahoituskulut %	%	0,2		-0,0		0,8		-0,0		0,1
Osuus osakkuusyritysten tuloksesta	M€	-4,0	-3,0	-4,0	-268,6	2,5	271,3	0,7	-315,1	-0,0
Taseen loppusumma	M€	272,8	11,3	245,1	23,8	198,0	7,3	184,5	19,5	154,4
Investoinnit	M€	62,8	-43,3	111,3	1 671,6	6,3	-51,1	12,9	57,0	8,2
Investoinnit % liikevaihdosta	%	20,9		34,8		2,0		4,1		2,7
Tutkimus- ja kehitysmenot	M€	5,3	29,0	4,1	-10,0	4,6	13,6	4,0	346,8	0,9
Tutkimus- ja kehitysmenot % liikevaihdosta	%	1,8		1,3		1,4		1,3		0,3
Omavaraisuusaste	%	34,9		36,5		57,0		67,1		66,9
Velkaantumisaste (gearing)	%	108,0		74,1		-33,3		-28,8		-17,7
Korolliset nettovelat	M€	97,6		62,3		-32,2		-32,2		-16,6
Korollinen vieras pääoma	M€	109,9	38,5	79,4	210,9	25,5	539,0	4,0	-13,3	4,6
Koroton vieras pääoma	M€	72,4	-11,1	81,8	8,0	75,7	15,2	65,7	19,7	54,9
Henkilökunta keskimäärin ilman lehdenjakajia		1 965	2,8	1 911	5,3	1 816	0,6	1 806	-4,0	1 888
Lehdenjakajien määrä yhteensä (henkilömäärä)		998	-0,0	1 006	4,7	961	-0,0	962	-0,0	969

Osakekohtaiset tunnusluvut

Tulos / osake	€	0,20	0,22	0,39	0,44	0,38
Liiketoiminnan rahavirta / osake	€	0,32	0,33	0,67	0,62	0,58
Oma pääoma / osake	€	1,17	1,08	1,24	1,50	1,27
Osinko/osake	€	0,10 *)	0,10	0,40	0,70	0,40
Osinko tuloksesta	%	50,2	45,4	102,8	160,0	106,0
Efektiiivinen osinkotuotto	%	3,3	2,2	6,5	8,5	5,3
Hinta/voitto-suhde (P/E)		15,0	20,6	15,8	18,9	19,8
Pörssikurssit						
Osakkeen korkein noteeraus	€	5,00	6,80	9,44	8,46	8,94
Osakkeen alin noteeraus	€	2,49	4,35	5,40	6,00	4,50
Kurssi 31.12.	€	2,99	4,55	6,14	8,28	7,48
Osakekannan markkina-arvo	M€	225,7	343,5	463,5	621,4	558,1
Osakkeiden vaihto yhteensä	tkpl	8 130	5 066	10 034	14 839	38 290
Osakkeiden suhteellinen vaihto yhteensä	%	10,8	6,7	13,3	19,8	51,3
Osakemäärä keskimäärin yhteensä, laimentamaton	tkpl	75 487	75 487	75 339	74 894	74 613
Osakemäärä keskimäärin yhteensä, laimennettu	tkpl	75 487	75 661	75 772	75 086	74 859
Oikaistu osakemäärä 31.12. yhteensä	tkpl	75 487	75 487	75 487	75 053	74 613

*) Hallituksen ehdotus yhtiökokoukselle, pääomanpalautus 0,10 euroa

Lisäksi hallitus esittää yhtiökokoukselle valtuutusta lisäpääoman palautukselle enintään 0,10 euroa / osake.

Tunnuslukujen laskentaperiaatteet

Oman pääoman tuotto, % (ROE)	Tilikauden tulos	x 100

	Oma pääoma + määräysvallattomien omistajien osuus (keskimäärin vuoden aikana)	
Sijoitetun pääoman tuotto, % (ROI)	Tilikauden tulos + korko- ja muut rahoituskulut	x 100

	Taseen loppusumma - korottomat velat (keskimäärin vuoden aikana)	
Omavaraisuusaste, %	Oma pääoma + määräysvallattomien omistajien osuus	x 100

	Taseen loppusumma - saadut ennakot	
Liikevoitto	Tulos ennen veroja ja rahoituseriä	
Liikevoitto ilman kertaluonteisia eriä	Tulos ennen veroja ja rahoituseriä ilman kertaluonteisia eriä	
Käyttökate	Liikevoitto ilman poistoja ja arvonalentumisia	
Käyttökate ilman kertaluonteisia eriä	Liikevoitto ilman poistoja, arvonalentumisia ja kertaluonteisia eriä	
Laimentamaton osakekohtainen tulos, €	Emoyhtiön omistajille kuuluva osuus tuloksesta	

	Keskimääräinen osakeantioikaistu osakkeiden lukumäärä	
Laimennettu oikaistu osakekohtainen tulos, €	Emoyhtiön omistajille kuuluva osuus tuloksesta	

	Laimennettu keskimääräinen osakeantioikaistu osakkeiden lukumäärä	

Nettovelkaantumisaste (gearing), %	$\frac{\text{Korolliset velat - rahat ja pankkisaamiset}}{\text{Oma pääoma + määräysvallattomien omistajien osuus}} \times 100$
Nettorahoituskulut, %	$\frac{\text{Rahoitustuotot ja -kulut}}{\text{Liikevaihto}} \times 100$
Osinko / osake, €	Yhtiökokouksen vahvistama osinko / pääoman palautus osaketta kohden. Viimeisen vuoden osalta hallituksen ehdotus yhtiökokoukselle osingon määrästä.
Osinko / tulos, %	$\frac{\text{Osinko / osake}}{\text{Emoyhtiön omistajille kuuluva osuus tuloksesta / osake}} \times 100$
Efekttiivinen osinkotuotto, %	$\frac{\text{Osakeantioikaistu osinko / osake}}{\text{Osakeantioikaistu pörssikurssi tilikauden lopussa}} \times 100$
Hinta / voitto-suhde (P/E-luku)	$\frac{\text{Osakeantioikaistu pörssikurssi tilikauden lopussa}}{\text{Emoyhtiön omistajille kuuluva osuus tuloksesta / osake}}$
Oma pääoma / osake, €	$\frac{\text{Emoyhtiön omistajille kuuluva oma pääoma}}{\text{Laimentamaton osakkeiden osakeantioikaistu lukumäärä tilikauden lopussa}}$
Osakekannan markkina-arvo, €	Osakkeiden lukumäärä x pörssikurssi tilikauden lopussa

Konsernin laaja tuloslaskelma

MEUR	Liite	1.1. - 31.12.2013	1.1. - 31.12.2012
Liikevaihto	1,3	300,2	320,1
Liiketoiminnan muut tuotot	4	9,2	0,9
Materiaalit ja palvelut	5	79,6	84,9
Työsuhde-etuuksista aiheutuvat kulut	7	119,4	129,3
Poistot ja arvonalentumiset	13, 14	18,3	13,0
Liiketoiminnan muut kulut	8,9	65,1	67,2
Liikevoitto	1	27,0	26,5
Rahoitustuotot	10	1,9	4,2
Rahoituskulut	10	2,4	2,7
Osuus osakkuusyritysten tuloksesta	16	-4,0	-4,0
Voitto ennen veroja		22,4	23,7
Tuloverot	11	-6,0	-6,0
Tilikauden tulos		16,0	17,4
Muut laajan tuloksen erät:			
Erät, joita ei myöhemmin siirretä tulosvaikutteiseksi			
Etuspohjaisen nettovelan (tai omaisuuserän) uudelleen määrittämisestä johtuvat erät		0,0	-0,0
Verot eristä, joita ei myöhemmin siirretä tulosvaikutteiseksi		0,0	0,0
Erät, jotka saatetaan myöhemmin siirtää tulosvaikutteiseksi			
Muuntoerot		-0,0	-0,0
Osuus osakkuusyrityksissä kirjatuista muista laajan tuloksen eristä		-0,0	0,4
Tilikauden muut laajan tuloksen erät verojen jälkeen		-1,0	0,2
Tilikauden laaja tulos yhteensä		14,8	17,6
Tilikauden voiton jakautuminen			
Emoyhtiön omistajille kuuluva osuus tilikauden voitosta		15,0	16,6
Määräysvallattomille omistajille		0,9	0,8
Tilikauden laajan tuloksen jakautuminen			
Emoyhtiön omistajille kuuluva osuus tilikauden voitosta		13,9	16,9
Määräysvallattomille omistajille		0,9	0,8
Emoyhtiön omistajille kuuluvasta tuloksesta laskettu osakekohtainen tulos (€)			
Laimentamaton osakekohtainen tulos	12	0,20	0,22
Laimennusvaikutuksella oikaistu osakekohtainen tulos	12	0,20	0,22

Konsernin tase

MEUR	Liite	31.12.2013	31.12.2012
VARAT			
Pitkäaikaiset varat			
Liikearvo	13	70,7	74,3
Muut aineettomat hyödykkeet	13	42,2	43,9
Aineelliset käyttöomaisuushyödykkeet	14	86,3	41,3
Osuudet osakkuusyrityksistä	16	25,5	31,3
Muut pitkäaikaiset rahoitusvarat	17	3,8	4,7
Laskennalliset verosaamiset	23	1,5	1,0
		230,0	196,6
Lyhytaikaiset varat			
Vaihto-omaisuus	18	1,4	0,7
Tilikauden verotettavaan tuloon perustuvat verosaamiset		0,0	1,3
Myyntisaamiset ja muut saamiset	19	27,0	29,3
Muut lyhytaikaiset rahoitusvarat	17	2,0	0,0
Rahavarat	20	12,3	17,1
		42,7	48,5
Varat yhteensä		272,8	245,1

MEUR		31.12.2013	31.12.2012
OMA PÄÄOMA JA VELAT			
Osakepääoma		45,3	45,3
Ylikurssirahasto		7,7	7,7
Muuntoerot		-0,0	0,2
Kertyneet voittovarot		35,6	28,0
Emoyhtiön omistajille kuuluva oma pääoma	21	88,1	81,3
Määräysvallattomien omistajien osuus		2,3	2,7
Oma pääoma yhteensä		90,4	84,0
Pitkäaikaiset velat			
Laskennalliset verovelat	23	7,0	7,9
Eläkevelvoitteet	24	2,6	3,0
Varaukset	25		0,0
Pitkäaikaiset rahoitusvelat	26	70,1	26,5
		79,7	37,4
Lyhytaikaiset velat			
Saadut ennakot		13,7	14,8
Verovelat		1,5	0,0
Varaukset	25	4,2	0,4
Lyhytaikaiset rahoitusvelat	26	40,8	55,5
Ostovelat ja muut velat	28	42,4	53,0
		102,6	123,7
Velat yhteensä		182,3	161,1
Oma pääoma ja velat yhteensä		272,8	245,1

Konsernin rahavirtalaskelma

MEUR	Liite	1.1. - 31.12.2013	1.1. - 31.12.2012
Liiketoiminnan rahavirta			
Tilikauden voitto		16,0	17,4
Oikaisut		25,4	19,2
Käyttöpääoman muutokset		-11,1	-4,0
Saadut osingot		1,3	0,9
Saadut korot		0,1	0,2
Maksetut korot		-1,0	-2,0
Maksetut verot		-4,0	-5,0
Liiketoiminnan nettorahavirta		24,4	24,9
Investointien rahavirta			
Investoinnit aineellisiin ja aineettomiin hyödykkeisiin		-6,0	-4,0
Aineellisten ja aineettomien hyödykkeiden luovutustulot		0,0	3,0
Investoinnit muihin sijoituksiin		0,0	-0,0
Luovutustulot muista sijoituksista		0,0	0,2
Tytäryritysten ostot vähennettynä myyntihetken rahavaroilla	2	-2,0	-64,4
Tytäryritysten myynti vähennettynä myyntihetken rahavaroilla		10,5	3,8
Ostetut ja myydyt osakkuusyhtiöt	16	0,4	-1,0
Investointien nettorahavirta		2,3	-62,2
Rahavirta ennen rahoitusta		26,7	-38,7
Rahoituksen rahavirta			
Lyhytaikaisten lainojen nostot		143,5	52,0
Lyhytaikaisten lainojen takaisinmaksut		-160,6	-22,2
Rahoitusleasing velkojen maksut		-5,0	-1,0
Maksetut osingot ja pääoman palautus	21	-8,0	-31,1
Rahoituksen nettorahavirta		-31,1	-2,0
Rahavarojen muutos (lisäys + / vähennys -)		-4,0	-40,0
Rahavarat tilikauden alussa	20	17,1	57,8
Valuuttakurssien muutosten vaikutus		-0,0	0,0
Rahavarat tilikauden lopussa	20	12,3	17,1

Rahavirtalaskelman lisätiedot

MEUR		1.1. - 31.12.2013	1.1. - 31.12.2012
Liiketoiminnan rahavirta			
Oikaisut:			
Poistot ja arvonalentumiset	13, 14	18,3	13,0
Osuus osakkuusyritysten tuloksesta	16	4,1	4,3
Käyttöomaisuuden ja muiden sijoitusten myyntivoitot ja -tappiot		-8,0	1,7
Rahoitustuotot ja -kulut	10	0,5	-1,0
Verot	11	6,4	6,3
Varausten muutos	25	3,7	-0,0
Muut oikaisut		0,9	-3,0
Oikaisut yhteensä		25,4	19,2
Käyttöpääoman muutos:			
Lyhytaikaisten liikesaamisten muutos		2,1	1,8
Vaihto-omaisuuden muutos		-0,0	0,3
Lyhytaikaisten liikevelkojen muutos		-13,3	-6,0
Käyttöpääoman muutos yhteensä		-11,1	-4,0
Investointien rahavirta			
Leasingillä rahoitetut investoinnit		55,3	26,8
Maksuperusteiset bruttoinvestoinnit *)		6,2	6,5
Liiketoimintakaappoihin liittyvät suoriteperusteiset investoinnit		1,4	78,0
Kokonaisinvestoinnit yhteensä		62,8	111,3

Laskelma konsernin oman pääoman muutoksista

Emoyhtiön omistajille kuuluva osuus omasta pääomasta

MEUR	Liite	Osake- pääoma	Ylikurssi- rahasto	Muuntoerot	Kertyneet voittovarot	Emoyhtiön osuus yhteensä	Vähemmistön osuus	Oma pääoma yhteensä
Oma pääoma 1.1.2012	23	45,3	7,7	0,2	40,6	93,8	2,9	96,7
Uudistetun IAS 19:n takautuva soveltaminen					-0,0	-0,0		-0,0
Oikaistu oma pääoma 1.1.2012		45,3	7,7	0,2	40,1	93,4	2,9	96,3
Tilikauden tulos					16,6	16,6	0,8	17,4
Muut laajan tuloksen erät				0,0	0,2	0,2		0,2
Liiketoimet omistajien kanssa								
Emoyhtiön osingonjako					-29,9	-29,9		-29,9
Tytäryhtiöiden osingonjako							-1,0	-1,0
Osakkeina toteutettavat ja maksettavat optiot					0,8	0,8		0,8
Toteutetut osakeoptiot								
Tytäryhtiöiden omistusosuuksien muutokset							0,3	0,3
Oma pääoma 31.12.2012	23	45,3	7,7	0,2	28,0	81,3	2,7	84,0
Tilikauden tulos					15,0	15,0	0,9	16,0
Muut laajan tuloksen erät				-0,0	-0,0	-1,0		-1,0
Liiketoimet omistajien kanssa								
Emoyhtiön osingonjako					-7,0	-7,0		-7,0
Tytäryhtiöiden osingonjako							-1,0	-1,0
Osakkeina toteutettavat ja maksettavat optiot					0,5	0,5		0,5
Toteutetut osakeoptiot								
Tytäryhtiöiden omistusosuuksien muutokset							-0,0	-0,0
Oma pääoma 31.12.2013	23	45,3	7,7	-0,0	35,6	88,1	2,3	90,4

Konsernitilinpäätöksen laatimisperiaatteet

Perustiedot

Alma Media on digitaalisiin palveluihin ja julkaisu toimintaan keskittyvä mediakonserni. Konsernin tuotteet tarjoavat uutissisältöjen lisäksi hyötytietoa elämäntyylin, työuran sekä liiketoiminnan kehittämiseen. Alma Median palvelutarjonta on laajentunut Suomesta Pohjoismaihin, Baltiaan ja Keski-Eurooppaan. Konsernin emoyhtiö Alma Media Oyj on suomalainen, Suomen lakien mukaan perustettu julkinen osakeyhtiö, kotipaikka Helsinki, osoite Alvar Aallon katu 3 C, PL 140, 00101 Helsinki.

Jäljennös konsernitilinpäätöksestä on saatavissa Internet-osoitteessa www.almamedia.fi tai konsernin emoyhtiön pääkonttorista.

Hallitus on 12.2.2014 hyväksynyt tilinpäätöksen julkistettavaksi. Osakkeenomistajilla on Suomen osakeyhtiö lain mukaan mahdollisuus hyväksyä tai hylätä tilinpäätös sen julkistamisen jälkeen pidettävässä yhtiökokouksessa. Yhtiökokouksella on myös mahdollisuus tehdä päätös tilinpäätöksen muuttamisesta.

Tilinpäätöksen luvut ovat itsenäisesti pyöristettyjä.

Konsernitilinpäätös

Konsernitilinpäätös on laadittu kansainvälisten tilinpäätösstandardien (International Financial Reporting Standards, IFRS) mukaisesti. Konsernitilinpäätöstä laadittaessa on noudatettu 31.12.2013 voimassa olevia IAS- ja IFRS -standardeja sekä SIC- ja IFRIC -tulkintoja. Kansainvälisillä tilinpäätösstandardeilla tarkoitetaan Suomen kirjanpitolaisissa ja sen nojalla annetuissa säännöksissä EU-asetuksessa (EY) N:o 1606/2002 säädetyn menettelyn mukaisesti EU:ssa sovellettavaksi hyväksytyjä standardeja ja niistä annettuja tulkintoja. Konsernitilinpäätöksen liitetiedot ovat myös suomalaisen kirjanpito- ja yhtiöainsäädännön mukaiset.

Konserni siirtyi vuoden 2005 aikana kansainväliseen IFRS- tilinpäätöskäytäntöön ja on soveltanut tässä yhteydessä IFRS 1 – Ensimmäinen IFRS -standardien käyttöönotto - standardia siirtymäpäivän ollessa 1.1.2004.

Konsernitilinpäätös on laadittu alkuperäisin hankintamenoin, ellei jäljempänä muista laatimisperiaatteista muuta ilmene. Tilinpäätöksen tiedot esitetään miljoonina euroina.

Konsernin emoyhtiö Alma Media Oyj (Y-tunnus 1944757-4, 7.11.2005 saakka nimeltään Almanova Oyj) perustettiin 27.1.2005. Yhtiö hankki aikaisemman Alma Media Oyj:n (Y-tunnus 1449580-9) osakkeet vuoden 2005 aikana. Yrityshankinta käsiteltiin konsernissa IFRS 3 -standardin perusteella käänteisenä hankintana. Tämä tarkoittaa, että konsernitilinpäätöksessä hankkijana oli vanha Alma Media Oyj ja hankinnan kohteena konsernin nykyinen juridinen emoyhtiö Almanova Oyj. Hankinta-ajankohdan varojen, velkojen ja ehdollisten velkojen nettomääräinen käypä arvo ei poikennut yhtiön kirjanpitoarvosta. Hankintameno oli varojen, velkojen ja ehdollisten velkojen nettomääräisen käyvän arvon suuruinen, jolloin hankinnasta ei muodostunut liikearvoa. Käänteiseen hankintaan sovellettava kirjanpitoikäsihtely koskee vain konsernitilinpäätöstä.

Vuoden 2013 aikana käyttöön otettujen standardien vaikutukset

Konserni on soveltanut seuraavia uusia ja uudistettuja standardeja ja tulkintoja 1.1.2013 lähtien:

IFRS-standardeihin tehdyt muutokset:

IFRS 7 Rahoitusinstrumentit, uudistettu: Tilinpäätöksessä esitettävät tiedot, Rahoitusvarojen ja -velkojen vähentäminen toisistaan (voimaan 1.1.2013 tai sen jälkeen alkavalta tilikaudelta)

Muutos tarkoittaa liitetietovaatimuksia, jotka koskevat taseessa nettomääräisesti esitettyjä rahoitusinstrumentteja sekä yleisiä netotusjärjestelyjä tai vastaavia sopimuksia. Muutoksella ei ole merkittävää vaikutusta konsernin tilinpäätöstietoihin.

IAS 19 Työsuhde-etuudet, uudistettu (voimaan 1.1.2013 tai sen jälkeen alkavalta tilikaudelta)

Uudistettu standardi sisältää useita muutoksia etuus pohjaisten eläkkeiden kirjaamisen yhdenmukaistamiseksi ja vertailtavuuden parantamiseksi. Standardin muutos vaikutti mm. siihen, että konsernin soveltaman ns. putkimenetelmän soveltamismahdollisuus poistui. Uudistetun standardin mukaan vakuutusmatemaattiset voitot

ja tappiot kirjataan välittömästi muihin laajan tuloksen eriin sillä kaudella, jona ne syntyvät. Liitetietovaatimukset laajenevat muun muassa etuusperusteisiin järjestelyihin liittyvien riskien osalta.

Uudistettua standardia on sovellettu siirtymäsääntöjen mukaisesti takautuvasti IAS 8:n Tilinpäätöksen laatimisperiaatteet, kirjanpidollisten arvioiden muutokset ja virheet mukaisesti. Kirjaamattomat vakuutusmatemaattiset voitot ja tappiot on merkitty vertailukauden alun 1.1.2012 taseeseen. Vertailukauden 2012 tiedot on oikaistu uudistetun standardin mukaisiksi. Seuraavassa taulukossa on esitetty oikaisu, jotka on tehty konsernin avaavaan taseeseen sekä vertailukauden tietoihin.

Rahastoidut eläkevelvoitteet:

(meur)	Vanha standardi	Uusi standardi	Muutos
Eläkesaatava 1.1.2012	0,0		
Eläkevelka 1.1.2012		0,5	0,6
Eläkesaatava 31.12.2012	0,1		
Eläkevelka 31.12.2012		0,6	0,7
Eläkevastuun muutos tilikaudelle 2012	0,1	-0,1	-0,2*

*Tulosvaikutus tilikaudelle 2012 esitetty muissa laajan tuloksen erissä

IAS 1 Muiden laajan tuloksen erien esittäminen, uudistettu (voimaan 1.7.2012 tai sen jälkeen alkavalta tilikaudelta)

Muut laajan tuloksen erät ryhmitellään jatkossa niihin, jotka siirretään myöhemmin tulosvaikutteisiksi, ja niihin, joita ei koskaan siirretä tulosvaikutteisiksi. Muutos ei vaikuta siihen, mitkä erät kirjataan laajan tuloslaskelman eriin eikä siihen, milloin erät siirretään tulosvaikutteisiksi ja milloin ei.

IFRS 13 Käyvän arvon määrittäminen, uusi (voimaan 1.1.2013 tai sen jälkeen alkavalta tilikaudelta)

Standardi esittää yhden kaikkia IFRS-standardeja koskevan käyvän arvon määritelmän ja yhteisen käyvän arvon määrittämisen lähestymistavan. Se ei muuta sääntelyä sen suhteen, milloin raportoivan yhteisön tulee arvostaa omaisuuserä tai velka käypään arvoon. Standardi laajensi lisäksi merkittävästi käyppien arvojen käyttämisestä annettavia liitetietoja.

Konsernitilinpäätöksen vertailukelpoisuus

Tilikaudet 2013 ja 2012 ovat vertailukelpoisia. Yhtiöllä ei ole raportoitavia lopetettuja toimintoja tilikausilla 2013 ja 2012.

Tytäryritykset

Konsernitilinpäätökseen on yhdistelty kaikki tytäryritykset. Ne ovat yrityksiä, joissa konsernilla on määräysvalta. Määräysvalta syntyy, kun konserni omistaa yli puolet äänivallasta tai sillä muutoin on määräysvalta. Myös potentiaalisen äänivallan olemassaolo on otettu huomioon määräysvallan syntymisen ehtoja arvioitaessa silloin, kun potentiaaliseen äänivaltaan oikeuttavat instrumentit ovat tarkasteluhetkellä toteutettavissa. Määräysvallalla tarkoitetaan oikeutta määrätä yrityksen talouden ja liiketoiminnan periaatteista hyödyn saamiseksi sen toiminnasta.

Tytäryritysten laskentaperiaatteet on muutettu konsernitilinpäätöksessä vastamaan IFRS-tilinpäätösstandardien mukaisia säännöksiä. Keskinäinen osakkeenomistus on eliminoitu hankintamenomenetelmällä. Luovutettu vastike ja hankitun yrityksen yksilöitävissä olevat varat ja vastattavaksi otetut velat on arvostettu käypään arvoon hankintahetkellä. Hankintaan liittyvät menot, lukuun ottamatta vieraan tai oman pääoman ehtoisten arvopapereiden liikkeeseen laskusta aiheutuvia menoja, on kirjattu kuluksi. Luovutettu vastike ei sisällä hankinnasta erillisenä käsiteltäviä liiketoimia. Näiden vaikutus on huomioitu hankinnan yhteydessä tulosvaikutteisesti. Mahdollinen ehdollinen lisäkauppahinta on arvostettu käypään arvoon hankintahetkellä ja se on luokiteltu käypään arvoon tulosvaikutteisesti kirjattavaksi velaksi. Velaksi luokiteltu lisäkauppahinta arvostetaan käypään arvoon jokaisen raportointikauden päättämispäivänä ja tästä syntyvä voitto tai tappio kirjataan tulosvaikutteisesti.

Hankitut tytäryritykset yhdistellään konsernitilinpäätökseen siitä hetkestä alkaen, kun konserni on saanut määräysvallan ja luovutetut tytäryritykset siihen asti, jolloin määräysvalta lakkaa. Kaikki konsernin sisäiset liiketapahtumat, saamiset, velat ja voitonjako eliminoidaan konsernitilinpäätöstä laadittaessa. Tilikauden voiton jakautuminen emoyrityksen omistajille ja määräysvallattomille omistajille esitetään tuloslaskelman yhteydessä ja laajan tuloksen jakautuminen emoyrityksen omistajille ja määräysvallattomille omistajille esitetään laajan tuloslaskelman yhteydessä. Mahdollinen määräysvallattomien omistajien osuus hankinnan kohteessa arvostetaan joko käypään arvoon tai määrään, joka vastaa määräysvallattomien omistajien osuuden suhteellista osuutta hankinnan

kohteen yksilöitävissä olevasta nettovarallisuudesta. Arvostamisperiaate määritetään erikseen kullekin yrityshankinnalle. Laaja tulos kohdistetaan emoyhtiön omistajille ja määräysvallattomille omistajille, vaikka tämä johtaisi siihen, että määräysvallattomien omistajien osuudesta tulisi negatiivinen. Määräysvallattomille omistajille kuuluva osuus omista pääomista esitetään omana eränään taseessa oman pääoman osana.

Ennen 1.1.2010 tapahtuneet hankinnat on käsitelty silloin voimassa olleiden säännösten mukaisesti.

Osakkuusyhtykset

Osakkuusyhtykset ovat yrityksiä, joissa konsernilla on huomattava vaikutusvalta. Huomattava vaikutusvalta toteutuu, kun konserni omistaa 20 % tai enemmän yrityksen äänivallasta tai kun konsernilla muutoin on huomattava vaikutusvalta. Osakkuusyhtykset on yhdistelty konserniin pääomaosuusmenetelmällä. Osakkuusyhtysliikkeet sisältävät hankinnasta syntyneen liikearvon. Jos konsernin osuus osakkuusyhtiön tappioista ylittää sijoituksen kirjanpitoarvon, sijoitus merkitään taseeseen nolla-arvoisena ja sen ylittäviä tappioita ei huomioida, ellei konsernilla ole velvoitteita osakkuusyhtiöihin liittyen. Konsernin omistusosuuden mukainen osuus osakkuusyhtysten tilikauden tuloksista on esitetty omana eränään liikevoiton jälkeen. Vastaavasti konsernin osuus osakkuusyhtysten muihin laajan tuloksen eriin kirjatuista muutoksista kirjataan konsernin muihin laajan tuloksen eriin.

Yhteisyhtykset

Yhteisyhtykset ovat yrityksiä, joissa konsernilla on yhteinen määräysvalta toisten osapuolten kanssa. Konsernissa on yhteisessä määräysvallassa olevina omaisuuserinä käsitelty keskinäiset kiinteistöosakeyhtiöt sekä asunto-osakeyhtiöt. Yhteisyhtykset on yhdistelty konsernitilinpäätökseen IAS 31:n mukaisesti suhteellisena yhdistelynä.

Ulkomaan rahan määräisten erien muuntaminen

Konsernitilinpäätös on esitetty euroina, joka on konsernin emoyhtiön toiminta- ja esittämisvaluutta. Ulkomaan rahan määräiset liiketapahtumat on kirjattu euroiksi käyttäen tapahtumapäivänä vallitsevaa kurssia. Ulkomaan rahan määräiset monetaariset erät on muutettu euroiksi tilinpäätöspäivän kurssia käyttäen. Ulkomaan rahan määräiset ei-monetaariset erät, jotka on arvostettu käypiin arvoihin, on muunnettu euroiksi käyttäen arvostuspäivän valuuttakurssia. Muutoin ei-monetaariset erät on arvostettu tapahtumapäivän kurssiin. Myynteihin ja ostoihin liittyvät kurssierot on käsitelty tuloslaskelmassa kyseisten erien oikaisuerinä. Lainoihin ja lainasaamisiin liittyvät kurssierot on käsitelty tuloslaskelman rahoitustuotoissa ja -kuluissa.

Ulkomaisten konserniyritysten tuloslaskelmat on muunnettu euroiksi kauden painotettua keskikurssia ja taseet tilinpäätöspäivän kurssia käyttäen. Ulkomaisten yksikköjen hankinnasta johtuva liikearvo on käsitelty kyseisten ulkomaisten yksikköjen varoina ja velkoina ja muunnettu euroiksi tilinpäätöspäivän kurssia käyttäen. Ulkomaisten tytäryhtymien ja osakkuusyhtiöiden yhdistämisessä syntyvät muuntoerot on kirjattu konsernin omaan pääomaan. Kurssierot sellaisesta monetaarisesta erästä, joka on osa yhteisön nettosijoitusta ulkomaiseen yksikköön, kirjataan konsernin omaan pääomaan ja siirretään omasta pääomasta tulosvaikutteisiksi, kun nettosijoituksesta luovutaan.

Myytäväenä olevat pitkäaikaiset omaisuuserät ja lopetetut toiminnot

Myytäväenä olevat pitkäaikaiset omaisuuserät sekä lopetettuun toimintoon liittyvät omaisuuserät, jotka on luokiteltu myytäväenä oleviksi, arvostetaan alempaan seuraavista; kirjanpitoarvo tai käypä arvo vähennettynä myynnistä johtuvilla menoilla. Tilinpäätöksissä 2013 ja 2012 konsernilla ei ole myytäväksi luokiteltuja pitkäaikaisia omaisuuseriä.

Tuloutusperiaatteet

Liikevaihtona esitetään tuotteiden ja palveluiden myynnistä saadut tuotot käypään arvoon arvostettuina välillisillä veroilla, alennuksilla ja valuuttamääräisen myynnin kurssieroilla oikaistuna. Tuotot tavaroiden myynnistä kirjataan, kun tavaroiden omistamiseen liittyvät merkittävät riskit ja edut ovat siirtyneet ostajalle. Vuokratuotot tuloutetaan tasaerinä vuokratuotolle. Tuotot palveluista tuloutetaan sillä tilikaudella, jolloin palvelu tuotetaan asiakkaalle. Lisenssi- ja rojaltiluottojen tuloutus tapahtuu sopimuksen tosiasiallisen sisällön mukaisesti.

Työsuhde-etuudet

Työsuhde-etuuksiin sisältyvät lyhytaikaiset työsuhde-etuudet, muut pitkäaikaiset etuudet, irtisanomisen yhteydessä suoritettavat etuudet sekä työsuhteen päättymisen jälkeiset etuudet.

Lyhytaikaiset työsuhte-etuudet sisältävät mm. palkat ja luontaisedut, vuosilomat ja bonukset. Muut pitkäaikaiset etuudet sisältävät esimerkiksi pitkäaikaiseen työsuhteeseen perustuvan juhlan, loman tai korvauksen, kuten palveluvuosilisät. Irtisanomisen yhteydessä suoritettavat etuudet tarkoittavat etuuksia, jotka syntyvät irtisanomisesta eikä työsuorituksesta.

Työsuhteen päättymisen jälkeiset etuudet koostuvat eläkkeistä ja muista työsuhteen jälkeen maksettavista etuuksista esim. henkivakuutuksesta tai terveydenhoidosta. Etuudet luokitellaan maksupohjaisiin ja etuus pohjaisiin etuuksiin. Konsernilla on sekä maksu- että etuus pohjaisia eläkejärjestelyitä.

Maksupohjaisiin eläkejärjestelyihin tehdyt suoritukset kirjataan tuloslaskelmaan sillä kaudella, jota veloitus koskee. Vakuutusyhtiöissä hoidetun suomalaisen Tyel-eläkejärjestelmän työkyvyttömyysoosan muuttuessa IFRS:n mukaisessa luokittelussa maksuperusteiseksi vuoden 2006 alusta, ne on käsitelty maksuperusteisena tilinpäätöksessä.

Etuus pohjaisiksi järjestelyiksi luokitellaan kaikki ne järjestelyt, jotka eivät täytä maksupohjaisten järjestelyjen määritelmiä. Konsernissa etuus pohjaisena käsitellään vapaaehtoisista järjestelyistä syntyneet lisäeläkevelvoitteet. Etuus pohjaisissa eläkejärjestelyissä yritykselle jää velvoitteita järjestelystä tilikauden maksun suorittamisen jälkeenkin. Etuus pohjaisiksi määritellyistä järjestelyistä hankitaan vuosittain vakuutusmatemaattiset laskelmat, joiden perusteella tilinpäätökseen kirjattava kulu sekä velka tai omaisuus erä voidaan kirjata. Taseeseen kirjattava velka muodostuu eläkevelvoitteen nykyarvon ja järjestelyyn kuuluvien varojen käyvän arvon sekä kirjaamattomien vakuutusmatemaattisten voittojen ja tappioiden erotuksena.

Konsernin etuus pohjaisen eläkejärjestelyiden velvoitteet on laskettu kustakin järjestelystä erikseen. Eläkemenot kirjataan kuluksi henkilöiden palvelusajalle auktorisoitujen vakuutusmatemaatikkojen suorittamien laskelmien perusteella. Etuus pohjaisen järjestelyn velvoitteen laskennassa käytetään vakuutusmatemaattisia oletuksia. Ne jaetaan väestötilastollisiin ja taloudellisiin oletuksiin. Väestötilastollisia oletuksia ovat oletukset kuolleisuudesta, työsuhteiden päättävyydestä ja työkyvyttömyyden alkamisesta. Taloudellisia oletuksia ovat oletukset diskonttauskorosta, tulevasta palkkatasosta, järjestelyyn kuuluvien varojen odotetusta tuottotasosta ja inflaatiosta.

Uudistetun IAS 19 – standardin käyttöönoton vaikutukset on esitetty kohdassa ”*Vuoden 2013 aikana käyttöön otettujen standardien vaikutukset*”.

Osakeperusteiset maksut

Alma Media -konsernissa oli tilinpäätöshetkellä 31.12.2013 voimassa keväällä 2009 liikkeelle laskettu ja johdolle suunnattu optiojärjestely sekä vuonna 2012 käynnistynyt osakepalkkiojärjestelmä vuosille 2012–2014. Vuoden 2009 optiojärjestely on arvostettu käypään arvoon myöntämishetkellä ja kirjataan kuluksi oikeuden syntymisjakson aikana. Optioiden myöntämishetkellä määritetty kulu perustuu konsernin arvioon niiden optioiden määrästä, joihin oletetaan syntyvän oikeus oikeuden syntymisjakson lopussa. Käypä arvo määritetään Black & Scholes -optiohinnoittelumalliin perustuvan Forward Start Option Rubinstein (1990) -mallin perusteella. Konserni päivittää oletuksen lopullisesta optioiden määrästä jokaisena tilinpäätöspäivänä. Kun optio-oikeuksia käytetään, osakemerkintöjen perusteella saadut rahasuoritukset mahdollisilla transaktiomenoilla oikaistuna kirjataan omaan pääomaan. Ennen voimassa olevan osakeyhtiölain (21.7.2006/624) voimaantuloa (1.9.2006) myönnettyihin optioihin perustuvista osakemerkinnöistä saadut rahasuoritukset on kirjattu järjestelyiden ehtojen mukaisesti osakepääomaan ja ylikurssirahastoon. Voimassa olevan osakeyhtiölain voimaantulon jälkeen päätetyistä optiojärjestelyissä osakemerkinnöistä saadut varat, mahdollisilla transaktiomenoilla oikaistuna, kirjataan järjestelyn ehtojen mukaisesti sijoitetun vapaan oman pääoman rahastoon. Vuoden 2009 optiojärjestelyä ja sen vaikutusta tuloslaskelmaan ja taseeseen on kuvattu liitetiedoissa.

Osakepalkkiojärjestelmä 2012 järjestelmästä kirjataan kulu osakepalkkion käypään arvoon perustuen oikeuden syntymisajanjakson kuluessa kunnes osakkeet ovat vapaasti kohderyhmän käytettävissä. Osakkeen käypä arvo on osakkeen kurssi vähennettynä ansaintajakson aikana odotettavissa olevilla osingoilla. Käypä arvo määritellään päivänä, jona kohderyhmä on hyväksynyt järjestelyn ehdot. Rahana maksettavan palkkion käypä arvo määritellään kunakin raportointihetkenä tarkasteluhetken osakkeen pörssikurssin perusteella.

Vuokrasopimukset

Aineellisia hyödykkeitä koskevat vuokrasopimukset, joissa konsernilla on olennainen osa omistamiselle ominaisista riskeistä ja eduista, luokitellaan rahoitusleasing sopimuksiksi. Ne merkitään taseeseen vuokra-ajan alkamisajankohtana vuokratun hyödykkeen käypään arvoon tai sitä alempaan vähimmäisvuokrien nykyarvoon. Rahoitusleasing sopimuksella hankitusta hyödykkeestä tehdään poistot hyödykkeen taloudellisen vaikutusajan tai sitä lyhyemmän vuokra-ajan kuluessa. Vuokravelvoitteet sisältyvät korollisiin velkoihin.

Vuokrasopimukset, joissa omistamiselle ominaiset riskit ja edut jäävät vuokralle antajalle, käsitellään muina vuokrasopimuksina. Konsernin ollessa vuokralle ottajana muiden vuokrasopimusten perusteella suoritettavat vuokrat kirjataan kuluksi tasaerinä vuokrakauden kuluessa. Tulevien kausien vuokrat esitetään vuokravastuuna tilinpäätöksen liitetiedoissa. Konsernin ollessa vuokralle antajana vuokratuotot kirjataan tuloslaskelmaan tasaerinä vuokrakauden kuluessa.

Konserni on solminut ostosopimuksia, joihin sisältyy vuokrasopimuskomponentti. Voimassa oleviin järjestelyihin sovelletaan IFRIC 4 -tulkinnan mukaista menettelyä ja järjestelyiden määrittely on tehty tosiasiallisen sisällön perusteella. Konsernissa voimassa olevat ostosopimukset, joihin sisältyy vuokrasopimuskomponentti, on määritetty IAS 17 -standardin mukaisiksi muiksi vuokrasopimuksiksi.

Kauden verotettavaan tuloon sisältyvät verot ja laskennalliset verot

Tuloslaskelman verokulu muodostuu kauden verotettavaan tuloon perustuvasta verosta ja laskennallisesta verosta. Kauden verotettavaan tuloon perustuva vero lasketaan verotettavasta tulosta kunkin maan voimassa olevan verokannan perusteella. Veroa oikaistaan mahdollisilla edellisiin kausiin liittyvillä veroilla.

Laskennalliset verosaamiset ja -verovelat kirjataan kaikista väliaikaisista eroista kirjanpidon ja verotuksellisen arvon välillä. Siltä osin, kun ero ei todennäköisesti purkautu ennakoitavissa olevassa tulevaisuudessa, laskennallista veroa ei ole laskettu. Laskennalliset verot on laskettu käyttämällä tilinpäätöspäivään mennessä säädettyjä verokantoja. Laskennallinen verosaaminen on kirjattu siihen määrään asti, kuin on todennäköistä, että tulevaisuudessa syntyy verotettavaa tuloa, jota vastaan väliaikainen ero voidaan hyödyntää. Tytäryritysten jakamattomista voittovaroista on kirjattu laskennallinen verovelka, silloin kun vero todennäköisesti realisoituu ennakoitavissa olevassa tulevaisuudessa.

Laskennalliset verosaamiset ja -verovelat on netotettu yhtiökohtaisesti silloin, kun ne liittyvät saman veronsaajan perimiin tuloveroihin ja kun verottaja sallii yhtiön suorittaa tai vastaanottaa yhden nettomääräisen maksun. Laskennallinen verosaaminen kirjataan siihen määrään asti kuin on todennäköistä, että tulevaisuudessa syntyy verotettavaa tuloa, jota vastaan väliaikainen ero voidaan hyödyntää. Laskennallisten verosaamisten kirjaamisedellytys arvioidaan tältä osin aina jokaisen raportointikauden päättymispäivänä.

Aineelliset käyttöomaisuushyödykkeet

Aineelliset käyttöomaisuushyödykkeet on arvostettu poistoilla ja arvonalentumisilla vähennettyyn hankintamenuon. Hankintamenuon sisällytetään menot, jotka aiheutuvat välittömästi aineellisen käyttöomaisuushyödykkeen hankinnasta. Mikäli käyttöomaisuushyödyke koostuu useammasta osasta, joiden taloudelliset vaikutusajat ovat eripituiset, kukin osa käsitellään erillisenä hyödykkeenä.

Hyödykkeistä tehdään tasapoistot arvioidun taloudellisen vaikutusajan kuluessa. Maa-alueista ei tehdä poistoja. Arvioidut taloudelliset vaikutusajat ovat seuraavat:

Rakennukset	30-40 vuotta
Rakennelmat	5 vuotta
Koneet ja kalusto	3-15 vuotta
Isot rotaatiopainokoneet	20 vuotta

Omaisuserän jäännösarvo ja taloudellinen vaikutusaika tarkistetaan vähintään jokaisen tilikauden lopussa ja tarvittaessa oikaistaan kuvastamaan taloudellisen hyödyn odotuksissa tapahtuneita muutoksia.

Kun käyttöomaisuushyödykkeen erillisenä hyödykkeenä käsitelty osa uusitaan, uuteen osaan liittyvät kulut aktivoidaan. Näin tehdään myös merkittävien tarkastus- ja huoltotoimien osalta. Muut myöhemmin syntyvät menot aktivoidaan vain silloin, kun ne lisäävät hyödykkeen yritykselle koituvaa taloudellista hyötyä. Kaikki muut kulut, kuten normaalit huolto- ja korjaustoimenpiteet kirjataan tuloslaskelmaan kuluksi niiden syntymishetkellä.

Aineellisten käyttöomaisuushyödykkeiden käytöstä poistamisesta ja luovutuksista syntyvät myyntivoiton ja -tappiot kirjataan tulosvaikutteisesti ja ne esitetään liiketoiminnan muissa tuotoissa ja kuluissa. Myyntivoitto/myyntitappio määritetään myyntihinnan ja jäljellä olevan hankintamenuon erotuksena.

Aineettomat hyödykkeet

Liiketoimintojen yhdistämisessä syntyvä liikearvo kirjataan määrään, jolla luovutettu vastike, määräysvallattomien omistajien osuus hankinnan kohteesta ja aiemmin omistettu osuus yhteen laskettuina ylittävät hankitun nettovarallisuuden käyvän arvon. 1.1.2004–31.12.2009 tapahtuneet yrityshankinnat on kirjattu aikaisemman IFRS 3-standardin (2004) mukaisesti. Ennen vuotta 2004 tapahtuneiden liiketoimintojen yhdistämisestä syntynyt liikearvo vastaa aiemman tilinpäätösnormiston mukaista kirjanpitoarvoa, jota on käytetty IFRS-standardien mukaisena

oletushankintamenona. Liikearvo on kohdistettu rahavirtaa tuottaville yksiköille ja testattu siirtymähetkellä. Sen jälkeen sitä testataan vuosittain mahdollisen arvonalentumisen varalta. Liikearvo arvostetaan alkuperäiseen hankintamenuun vähennettynä arvonalentumisilla.

Tutkimusmenot kirjataan kuluksi sillä kaudella, jolloin ne ovat syntyneet. Uusien tai merkittävästi parannettujen tuotteiden suunnittelusta ja toteutuksesta johtuvat kehittämismenot aktivoidaan taseeseen aineettomiksi hyödykkeiksi siitä lähtien, kun kehittämisvaiheen menot ovat luotettavasti määritettävissä, tuote on teknisesti toteutettavissa ja kaupallisesti hyödynnettävissä, tuotteesta odotetaan saatavan vastaista taloudellista hyötyä ja konsernilla on aikomus ja resurssit saattaa kehitystyö loppuun. Aktivoidut kehittämismenot sisältävät ne materiaali-, työ-, ja testausmenot sekä mahdolliset aktivoidut vieraan pääoman menot, jotka aiheutuvat välittömästi hyödykkeen saattamisesta valmiiksi sille aiottuun käyttötarkoitukseen. Aiemmin kuluksi kirjattuja kehittämismenoja ei aktivoita enää myöhemmin.

Patentit, copyright-oikeudet ja ohjelmistolisenssit, joilla on rajallinen taloudellinen vaikutusaika, merkitään taseeseen ja kirjataan tasapoistoina kuluksi tuloslaskelmaan niiden taloudellisen vaikutusajan kuluessa. Aineettomista hyödykkeistä, joilla on rajaton taloudellinen vaikutusaika, ei kirjata poistoja, vaan ne testataan vuosittain arvonalentumisen varalta. Näitä hyödykkeitä, joilla on rajaton taloudellinen vaikutus on konsernissa yrityshankintojen yhteydessä käypään arvoon arvostetut tuotemerkit.

Poistettavien aineettomien hyödykkeiden poistoajat

3–10 vuotta

Aineellisten ja aineettomien hyödykkeiden arvonalentuminen

Konsernissa arvioidaan tilinpäätöspäivänä, onko viitteitä sitä, että jonkin omaisuuserän arvo on alentunut. Jos tällaisia viitteitä ilmenee, arvioidaan kyseisestä omaisuuserästä kerrytettävissä oleva rahamäärä. Kerrytettävissä oleva rahamäärä arvioidaan lisäksi vuosittain myös liikearvosta, keskeneräisistä aktivoiduista kehitysmenoista sekä niistä aineettomista hyödykkeistä, joilla on rajaton taloudellinen vaikutusaika. Nämä arvioidaan riippumatta siitä, onko arvonalentumisesta viitteitä. Aineettomien ja aineellisten hyödykkeiden kerrytettävissä oleva rahamäärä määritetään joko vähentämällä käyvästä arvosta myynnistä aiheutuvat kulut tai tätä korkeampi käyttöarvo. Käyttöarvolla tarkoitetaan kyseisestä omaisuuserästä tai rahavirtaa tuottavasta yksiköstä saatavissa olevia arvioituja vastaisia nettorahavirtoja, jotka diskontataan nykyarvoonsa. Arvonalentumistappio kirjataan, jos omaisuuserän tai rahavirtaa tuottavan yksikön tasearvo ylittää kerrytettävissä olevan rahamäärän. Arvonalentumistappiot kirjataan tuloslaskelmaan. Arvonalentumiskirjaus voidaan peruuttaa olosuhteiden muututtua aineettomien ja aineellisten hyödykkeiden osalta. Liikearvosta kirjattua arvonalentumistappiota ei voi peruuttaa missään olosuhteissa.

Vaihto-omaisuus

Vaihto-omaisuuteen kirjataan aineet ja tarvikkeet, keskeneräiset tuotteet sekä valmiit tavarat. Valmistustoiminnassa vaihto-omaisuuteen aktivoidaan kiinteät yleiskustannukset. Vaihto-omaisuus on arvostettu hankintamenuun tai sitä alhaisempaan nettorealisointiarvoon. Nettorealisointiarvo on tavanomaisessa liiketoiminnassa saatava arvioitu myyntihinta, josta on vähennetty arvioidut tuotteen valmiiksi saattamiseen tarvittavat menot ja myynnistä johtuvat menot. Hankintamenu määritetään FIFO-menetelmällä. Konsernissa vaihto-omaisuutena käsiteltävää omaisuutta on lähinnä lehtipainoissa käytettävä tuotantomateriaali.

Rahoitusvarat, johdannaissopimukset ja suojauslaskenta

Konsernin rahoitusvarat on luokiteltu IAS 39 -standardin mukaisesti seuraaviin ryhmiin: käypään arvoon tulosvaikutteisesti kirjattavat rahoitusvarat, eräpäivään asti pidettävät sijoitukset, lainat ja muut saamiset sekä myytävissä olevat rahoitusvarat. Luokittelu tapahtuu rahoitusvarojen hankinnan tarkoituksen perusteella ja ne luokitellaan alkuperäisen hankinnan yhteydessä.

Käypään arvoon tulosvaikutteisesti kirjattavat rahoitusvarat ovat ehdollisia kauppahintasaatavia ja johdannaissinstrumentteja. Ehdolliset kauppahintasaatavat syntyvät yritysjärjestelyissä. Yhtiö suojautuu hyödykejohdannaissinstrumenteilla paperihintojen sekä sähköhinnan muutoksiin sekä korkojohdannaissille rahoitusvelkojen koron muutoksiin. Kauppahintasaatavat ja johdannaissinstrumentit merkitään syntyessään taseeseen käypään arvoonsa ja arvostetaan uudelleen tilinpäätöshetkellä. Ehdollisten kauppahintasaatavien käyvän arvon muutokset kirjataan tuloslaskelman rahoituseriin. Johdannaisten käyvän arvon muutokset kirjataan tulosvaikutteisesti paperijohdannaisten osalta materiaalihankintoihin sekä sähköjohdannaisten osalta liiketoiminnan muihin kuluihin. Korkojohdannaisten käyvän arvon muutokset on kirjattu rahoituseriin. Toteutuneet johdannaissinstrumentit kirjataan tuloslaskelmaan toteutumiskaudellaan.

Ehdollisten kauppahintasaatavien ja -velkojen arvonnäyttö perustuu vastaisten rahavirtojen diskontattuihin arvoihin. Arvonnäyttö tehdään jokaisena raportointipäivänä perustuen kauppahintasopimusten mukaisiin ehtoihin. Johto arvioi ehtojen toteutumista jokaisena raportointipäivänä ja käypä arvo kirjataan arvioitujen rahavirtojen diskontattuina arvoina.

Lainat ja muut saamiset -ryhmään kuuluvat rahoitusvarat arvostetaan jaksotettuun hankintamenuun. Konsernissa tähän ryhmään sisältyvät myyntisaamiset sekä muut saamiset. Epävarmojen saamisten määrä arvioidaan perustuen yksittäisten erien riskiin. Velallisen merkittävät taloudelliset vaikeudet, konkurssin todennäköisyys, maksujen laiminlyönti tai maksusuoritusten viivästyminen yli 180 päivää ovat näyttöä myyntisaamisten arvonalentumisesta. Luottotappiot kirjataan kuluksi tuloslaskelman liiketoiminnan muihin kuluihin.

Eräpäivään asti pidettävät sijoitukset ovat rahoitusvaroja, jotka erääntyvät määrättynä päivänä ja jotka konserni aikoo ja kykenee pitämään eräpäivään asti. Ne arvostetaan jaksotettuun hankintamenuun.

Myytäviksi olevat rahoitusvarat arvostetaan käypään arvoon ja käyvän arvon muutokset kirjataan muihin laajan tuloksen eriin ja esitetään oman pääoman eränä. Kertyneet käyvän arvon muutokset siirretään omasta pääomasta tulosvaikutteisiksi luokittelun muutoksista johtuvina oikaisuina silloin, kun sijoitus myydään tai kun sen arvo on alentunut siten, että sijoituksesta tulee kirjata arvonalentumistappio. Tähän ryhmään sisältyvät rahoitusvarat, joita ei luokitella johonkin muuhun edellä olevista luokista. Julkisesti noteeraamattomat osakesijoitukset luokitellaan konsernissa myös tähän ryhmään, mutta nämä sijoitukset arvostetaan tilinpäätöksessä hankintamenuun siksi, että niiden käypää arvoa ei voida luotettavasti määrittää.

Rahavarat koostuvat käteisestä rahasta, vaadittaessa nostettavissa olevista pankkitalletuksista ja muista lyhytaikaisista, erittäin likvideistä sijoituksista.

Rahoitusvarojen kirjaamisessa käytetään yleisesti kaupantekopäivää. Rahoitusvarojen taseesta pois kirjaaminen tapahtuu silloin, kun konserni on menettänyt sopimusperusteisen oikeuden rahavirtoihin tai kun se on siirtänyt merkittäviä osin riskit ja tuotot ulkopuolelle.

Konserni arvioi jokaisena raportointikauden päättymispäivänä, onko olemassa objektiivista näyttöä yksittäisen rahoitusvaroihin kuuluvan erän tai rahoitusvarojen ryhmän arvon alentumisesta.

Rahoitusvelat ja vieraan pääoman menot

Ehdolliset kauppahintavelat on luokiteltu käypään arvoon tulosvaikutteisesti kirjatuiksi rahoitusveloiksi. Ne merkitään taseeseen käypään arvoonsa ja käyvän arvon muutokset kirjataan tuloslaskelman rahoituseriin.

Muut rahoitusvelat merkitään alun perin kirjanpitoon käypään arvoonsa. Myöhemmin muut rahoitusvelat arvostetaan jaksotettuun hankintamenuun. Rahoitusvelkoja sisältyy pitkä- ja lyhytaikaisiin velkoihin ja ne voivat olla korollisia tai korottomia.

Korollisista veloista johtuvat menot on kirjattu kuluksi sillä tilikaudella, jonka aikana ne ovat syntyneet. Konsernissa ei ole aktivoitu vieraan pääoman menoja, koska konsernille ei muodostu vieraan pääoman menoja hyödykkeen hankkimisesta, rakentamisesta tai valmistamisesta IAS 23- standardin edellyttämällä tavalla.

Varaukset ja ehdolliset velat

Varaus kirjataan, kun konsernilla on aikaisemman tapahtuman seurauksena oikeudellinen tai tosiasiallinen maksuvelvoite, jonka toteutuminen on todennäköistä ja jonka suuruus on arvioitavissa luotettavasti. Varaukset arvostetaan veloitteen kattamiseksi vaadittavien menojen nykyarvoon. Varaus diskontataan, jos aika-arvolla on olennaista merkitystä varauksen suuruuteen. Konsernissa varauksia ovat esimerkiksi vuokratulot tyhjästä toimitiloista (tappiolliset sopimukset), uudelleenjärjestelyvaraukset sekä eläkekuluvaramukset työttömyyseläkevakuutuksesta.

Uudelleenjärjestelyvaraus kirjataan, kun konserni on laatinut yksityiskohtaisen uudelleenjärjestelysuunnitelman ja aloittanut suunnitelman toimeenpanon tai tiedottanut suunnitelman keskeisistä kohdista niille, joihin järjestely vaikuttaa. Konsernin jatkuvaan toimintaan liittyvistä menoista ei kirjata varausta.

Tappiollisista sopimuksista kirjataan varaus, kun veloitteiden täyttämiseksi vaadittavat välttämättömät menot ylittävät sopimuksesta saatavat hyödyt. Uudelleenjärjestelyvaraus kirjataan, kun konserni on laatinut yksityiskohtaisen uudelleenjärjestelysuunnitelman ja aloittanut suunnitelman toimeenpanon tai tiedottanut asiasta.

Konserni arvioi tehtyjen varausten riittävyyden kuukausittain ja vuosineljänneksittäin, ja oikaisee niitä tarvittaessa toteutumien ja arvioiden muuttuessa.

Ehdollinen velka on aikaisempien tapahtumien seurauksena syntynyt mahdollinen velvoite, jonka olemassaolo varmistuu vasta konsernin määräysvallan ulkopuolella olevan epävarman tapahtuman realisoituessa. Ehdolliseksi velaksi katsotaan myös sellainen olemassa oleva velvoite, joka ei todennäköisesti edellytä maksuveloitteen täyttymistä, tai jonka suuruutta ei voida määrittää luotettavasti. Ehdollinen velka esitetään liitetietona.

Liikevoitto

IAS 1 *Tilinpäätöksen esittäminen*-standardi ei määrittele liikevoiton ja käyttökateen käsitteitä. Käyttökate on nettosumma, joka muodostuu kun liikevaihtoon lisätään liiketoiminnan muut tuotot ja vähennetään materiaali- ja palveluhankintojen kulut, valmiiden ja keskeneräisten tuotteiden varaston muutoksella, työsuhde-etuuksista aiheutuvilla kuluilla sekä liiketoiminnan kuluilla. Liikevoitto on nettosumma, joka muodostuu kun liikevaihtoon lisätään liiketoiminnan muut tuotot ja vähennetään materiaali- ja palveluhankintojen kulut valmiiden ja keskeneräisten tuotteiden varaston muutoksella, työsuhde-etuuksista aiheutuvat kulut, poistot ja arvonalentumistappiot sekä liiketoiminnan muut kulut. Kaikki muut kuin edellä mainitut tuloslaskelmaerät esitetään liikevoiton alapuolella. Kurssierot ja johdannaisten käypien arvojen muutokset sisältyvät liikevoittoon mikäli ne syntyvät liiketoimintaan liittyvistä eristä. Muutoin ne on kirjattu rahoituseriin.

Segmenttiraportointi ja siinä noudatetut laadintaperiaatteet

Alma Median tilinpäätöksen segmentit ovat Sanomalehdet, Kauppalehti-ryhmä, Digitaaliset kuluttajapalvelut ja Muu toiminta. Muu toiminta -segmentissä raportoidaan konsernin paino- ja jakelutoiminta sekä emoyhtiön toiminnot. Segmenttirakennetta on muutettu vuoden 2013 alusta lukien. Kauppalehti-ryhmään kuuluu aiemmin Digitaaliset kuluttajapalvelut -segmentissä raportoitu Objektvision.se.

Raportoitavien segmenttien rakenteen ja koostumuksen muututtua Alma Media on IFRS 8 Toimintasegmentit -standardin mukaisesti oikaissut segmentti-informaation vastaavat erät vertailukaudelta 2012.

Maantieteellisiä segmenttejä ei Alma Media -konsernissa ole erotettavissa, joten segmenttiraportointi rajoittuu edellä mainittuihin liiketoimintasegmentteihin. Konsernin esittämä segmentti-informaatio perustuu johdon sisäiseen raportointiin, jossa varojen ja velkojen arvostusperiaatteet ovat IFRS -säännösten mukaiset.

Kertaluonteiset erät

Kertaluonteinen erä on kokonaisvaltainen tuotto tai kulu, joka syntyy kerran tai harvoin tapahtuvan asian seurauksena. Konserni esittää kertaluonteisina erinä liiketoimintojen tai omaisuuserien myynneistä tai lopetuksista aiheutuvat voitot tai tappiot, toiminnan uudelleenjärjestelyistä aiheutuvat voitot tai tappiot, sekä liikearvon ja omaisuuserien arvonalentumistappiot. Kertaluonteiset erät kirjataan tuloslaskelmaan aiheuttamisperiaatteensa mukaiseen tuotto- tai kuluryhmään. Kertaluonteisia erä on käsitelty toimintakertomuksessa.

Johdon harkintaa edellyttävät laatimisperiaatteet ja arvioihin liittyvät keskeiset epävarmuustekijät

Tilinpäätöksen laatiminen IFRS-standardien mukaisesti edellyttää konsernin johdolta tulevaisuutta koskevia arvioita ja oletuksia, joiden lopputulokset voivat poiketa tehdyistä arvioista ja oletuksista. Lisäksi joudutaan käyttämään harkintaa tilinpäätöksen laatimisperiaatteiden soveltamisessa. Arviot perustuvat johdon parhaaseen näkemykseen tilinpäätöshetkellä. Mahdolliset arvioiden ja oletusten muutokset merkitään kirjanpitoon sillä tilikaudella, jonka aikana arvioita tai oletuksia korjataan, ja kaikilla tämän jälkeisillä tilikausilla.

Johdon harkintaa edellyttävät laatimisperiaatteet

Operatiiviset vuokrasopimukset: Konsernilla on merkittäviä toimitiloihin liittyviä vuokrasopimuksia. Konserni on määrittänyt sopimusehtojen arviointiin perustuen, että konsernilla ei ole tilojen osalta merkittäviä omistukseen liittyviä tuotto- ja riskitekijöitä ja näin ollen sopimukset ovat luonteeltaan operatiivisia vuokrasopimuksia.

Arvioihin liittyvät keskeiset epävarmuustekijät

Liiketoimintojen yhdistämisen yhteydessä aineettomien hyödykkeiden käyvän arvon määrittäminen perustuu johdon arvioihin hyödykkeisiin liittyvistä rahavirroista. Liiketoimintojen yhdistämisessä syntyneiden ehdollisten kauppahinta velkojen käyvän arvon määrittäminen perustuu johdon näkemykseen. Merkittävimmät muuttajat ehdollisten kauppahintojen käyvän arvon muutoksessa on arvio tulevasta liikevoitosta.

Arvonlennustestaukset: Konsernissa testataan vuosittain liikearvot sekä ne aineettomat hyödykkeet, joilla on rajoittamaton taloudellinen vaikutusaika mahdollisen arvonalentumisen varalta sekä arvioidaan viitteitä arvonalentumisesta edellä esitetyn mukaisesti. Rahavirtaa tuottavien yksiköiden kerrytettävissä olevat rahamäärät on määritetty käyttöarvoon perustuvien laskelmien avulla. Näiden laskelmien laatiminen edellyttää arvioiden käyttämistä. Merkittävimpiä liikearvojen testauksessa käytettyjä oletuksia ja arvioita sekä näiden muutosten herkkyyttä liikearvotestaukseen on kuvattu tarkemmin liikearvoja erittelevässä liitetiedossa.

Poistoajat: aineellisten ja aineettomien hyödykkeiden poistoaikojen määrittäminen edellyttää, että myös johto arvioi hyödykkeiden taloudellisia vaikutusaikoja. Käytetyt poistoajat hyödykeryhmittäin on listattu edellä laatimisperiaatteiden kohdissa Aineelliset käyttöomaisuushyödykkeet ja Aineettomat hyödykkeet.

Muut arviot: muut arvioinnit liittyvät pääasiassa muun omaisuuden, kuten saamisten sekä tuotekehitysaktivointien kuranttiuden arviointiin, veroriskeihin, eläkevastuiden määrittämiseen, laskennallisten verosaamisten hyödyntämiseen tulevaisuudessa syntyvää verotettavaa tuloa vastaan..

Tilinpäätöspäivän jälkeiset tapahtumat

Ajankohta, jolta tilinpäätökseen vaikuttavat asiat otetaan huomioon, käsittää tilinpäätöspäivän ja tilinpäätöksen julkistamispäivän välisen ajan. Julkistamispäivällä tarkoitetaan päivää, jolloin tilinpäätöstiedote julkaistaan. Edellä mainitulla ajanjaksolla tapahtuvien asioiden osalta tarkastellaan, onko kysymyksessä tapahtuma, jonka osalta tilinpäätöksen tietoja tulee oikaista vai tapahtuma, jonka osalta tilinpäätöksen tietoja ei oikaista.

Tilinpäätöksen tietoja oikaistaan niillä tapahtumilla, jotka antavat lisänäyttöä tilikauden päättymishetkellä vallinneesta tilanteesta. Tällainen tapahtuma voi olla esimerkiksi tilanne, jossa tilinpäätöspäivän jälkeen on saatu tieto, jonka mukaan omaisuserän arvo oli alentunut jo tilinpäätöspäivänä.

Uuden ja uudistetun IFRS-normiston soveltaminen

Seuraavia uusia ja uudistettuja standardeja ja tulkintoja sovelletaan konsernissa tulevilla tilikausilla:

IFRS 9 Rahoitusinstrumentit, uusi (voimaan 1.1.2015 tai sen jälkeen alkavalta tilikaudelta)

IFRS 9 on ensimmäinen vaihe laajempaa projektia, joka tähtää IAS 39:n korvaamiseen uudella standardilla. Erilaiset arvostamistavat on säilytetty, mutta niitä on yksinkertaistettu. Rahoitusvarat jaetaan arvostuksen perusteella kahteen pääryhmään: jaksotettuun hankintamenuun arvostettavat ja käypään arvoon arvostettavat. Luokittelu riippuu yrityksen toimintamallista ja sopimukseen perustuvien rahavirtojen ominaispiirteistä. IAS 39:ään sisältyvä ohjeistus arvonalentumisista ja suojauslaskennasta jää edelleen voimaan. Standardia ei ole vielä hyväksytty sovellettavaksi EU:ssa.

IFRS 10 Konsernitilinpäätös (sovellettava EU:ssa 1.1.2014 tai sen jälkeen alkavilla tilikausilla)

Standardi määrittää olemassa olevien periaatteiden mukaisesti määräysvallan keskeiseksi tekijäksi, kun ratkaistaan, tuleeko yhteisö yhdistellä konsernitilinpäätökseen. Lisäksi standardissa annetaan lisäohjeistusta määräysvallan määrittelystä silloin, kun sitä on vaikea arvioida. Standardilla ei arvioida olevan olennaista vaikutusta konsernin tilinpäätökseen. Standardi on hyväksytty sovellettavaksi EU:ssa.

IFRS 11 Yhteisjärjestelyt (sovellettava EU:ssa 1.1.2014 tai sen jälkeen alkavilla tilikausilla)

Standardi painottaa yhteisjärjestelyjen kirjanpidollisessa käsittelyssä niistä seuraavia oikeuksia ja velvoitteita enemmän kuin niiden oikeudellista muotoa. Standardi edellyttää, että yhteisyritysosuuksien raportoinnissa käytetään yhtä menetelmää, ns. pääomaosuusmenetelmää. Standardilla ei arvioida olevan olennaista vaikutusta konsernin tilinpäätökseen. Standardi on hyväksytty sovellettavaksi EU:ssa.

IFRS 12 Tilinpäätöksessä esitettävät tiedot osuuksista muissa yhteisöissä (sovellettava EU:ssa 1.1.2014 tai sen jälkeen alkavilla tilikausilla)

Standardi sisältää liitetietovaatimukset, jotka koskevat erilaisia osuuksia muissa yhteisöissä, mukaan lukien osakkuusyhtiöt, yhteisjärjestelyt, strukturoidut yhteisöt ja muut, taseen ulkopuolelle jäävät yhtiöt. Uusi standardi tulee laajentamaan liitetietoja, joita konserni esittää omistuksistaan muissa yhteisöissä. Standardi on hyväksytty sovellettavaksi EU:ssa.

IAS 27 (uudistettu 2011) Erillistilinpäätös (sovellettava EU:ssa 1.1.2014 tai sen jälkeen alkavilla tilikausilla)

Uudistettu standardi sisältää erillistilinpäätöstä koskevat vaatimukset, jotka ovat jääneet jäljelle, kun määräysvaltaa koskevat kohdat on sisällytetty uuteen IFRS 10:een. Standardin uudistuksella ei tule olemaan olennaista vaikutusta konsernin tilinpäätökseen.

Sijoitusyhteisöjen yhdistely konsernitilinpäätökseen, muutokset IFRS 10:een, IFRS 12:een ja IAS 28:aan (sovellettava EU:ssa 1.1.2014 tai sen jälkeen alkavilla tilikausilla)

Mikäli yhteisö määritellään standardin määritelmän mukaiseksi sijoitusyhteisöksi ja se arvostaa kaikki tytäryrityksensä käypään arvoon, sen ei tarvitse esittää konsernitilinpäätöstä. Standardien muutoksilla ei tule olemaan vaikutusta konsernin tilinpäätökseen. Standardia ei ole vielä hyväksytty sovellettavaksi EU:ssa.

IASB on julkaissut muutoksen IFRS 10 Konsernitilinpäätös -standardiin lokakuussa 2012. Standardiin lisättiin konsolidointia koskeva poikkeussääntö, joka koskee sijoitustoimintaa harjoittavia yhteisöjä. Muutos sisältää kriteerit, jotka yhteisön tulee täyttää ollakseen sijoitusyhteisö ja voidakseen soveltaa poikkeussääntöä. Kriteerit täyttävät yksiköt eivät yhdistele tytäryhtiöitään konsernitilinpäätökseen, vaan ne käsitellään IFRS 9 Rahoitusinstrumentit tai IAS 39 Rahoitusinstrumentit: Kirjaaminen ja arvostaminen -standardien mukaisesti käypään arvoon tulosvaikutteisesti.

IAS 28 (uudistettu 2011) Osuudet osakkuus- ja yhteisyrityksissä (sovellettava EU:ssa 1.1.2014 tai sen jälkeen alkavilla tilikausilla)

Uudistettu standardi sisältää vaatimukset sekä osakkuus- että theisyritysten käsittelystä pääomaosuusmenetelmällä IFRS 11:n julkaisemisen seurauksena. Standardi on hyväksytty sovellettavaksi EU:ssa.

IAS 32:n Rahoitusinstrumentit: esittämistapa muutos Rahoitusvarojen ja -velkojen vähentäminen toisistaan (sovellettava 1.1.2014 tai sen jälkeen alkavilla tilikausilla).

Muutos tarkentaa rahoitusvarojen ja -velkojen nettomääräistä esittämistä koskevia sääntöjä ja lisää aihetta koskevaa soveltamisohjeistusta. Standardin muutoksella ei tule olemaan olennaista vaikutusta konsernin tilinpäätökseen. Standardin muutosta ei ole vielä hyväksytty sovellettavaksi EU:ssa.

IAS 36:n Omaisuuserien arvon alentuminen muutos Recoverable Amount Disclosures for Non-Financial Assets (sovellettava EU:ssa 1.1.2014 tai sen jälkeen alkavilla tilikausilla)

Muutos täsmentää liitetietovaatimuksia, jotka koskevat sellaisia rahavirtaa tuottavia yksiköitä, joihin on kohdistunut arvonalentumiskirjauksia. Standardin muutosta ei ole vielä hyväksytty sovellettavaksi EU:ssa.

IAS 39:n Rahoitusinstrumentit: kirjaaminen ja arvostaminen muutos Novation of Derivatives and Continuation of Hedge Accounting (sovellettava EU:ssa 1.1.2014 tai sen jälkeen alkavilla tilikausilla)

Muutos koskee suojauslaskennan soveltamisedellytyksiä tilanteissa, joissa johdannaissopimus siirretään ns. keskusvastapuolelle. Standardin muutosta ei ole vielä hyväksytty sovellettavaksi EU:ssa.

IFRIC 21 Levies (sovellettava EU:ssa 1.1.2014 tai sen jälkeen alkavilla tilikausilla)

Tulkinta käsittelee julkisista maksuista maksajasaapuolelle mahdollisesti syntyvän velvoitteen kirjanpitokäsittelyä. Tulkinnalla ei tule olemaan vaikutusta konsernin tilinpäätökseen. Tulkintaa ei ole vielä hyväksytty sovellettavaksi EU:ssa.

Konsernitilinpäätöksen liitetiedot

1. TIEDOT SEGMENTEITTÄIN

Konsernilla on neljä raportoitavaa segmenttiä, jotka ovat Sanomalehdet, Kauppalehti-ryhmä, Digitaaliset kuluttajapalvelut sekä Muu toiminta -segmentti. Konsernin esittämä segmentti-informaatio perustuu johdon sisäiseen raportointiin. Johdon sisäinen raportointi laaditaan IFRS periaatteiden mukaisesti. Konsernin raportoitavien segmenttien sekä toimintasegmenttien rakenteessa ei ole tapahtunut merkittäviä muutoksia tilikauden aikana. Aiemmin Digitaalisissa kuluttajapalveluissa raportoitu Objektvision.se palvelu on siirtynyt Kauppalehti-ryhmään 1.1.2013 lähtien. Muutos on käsitelty takautuvasti Alma Media konsernin tilinpäätösraportoinnissa.

Konsernissa on kuusi toimintasegmenttiä, jotka ovat lueteltuna alla olevassa taulukossa. Samankaltaisia palveluita tuottavat toimintasegmentit on yhdistelty raportoitaviksi segmenteiksi, koska niiden taloudellinen tulokellisuus ja ominaispiirteet ovat samanlaisia.

RAPORTOITAVA SEGMENTTI:	TOIMINTASEGMENTTI:
Sanomalehdet	Alma Aluemia Iltalehti
Kauppalehti-ryhmä	Kauppalehti-ryhmä
Digitaaliset kuluttajapalvelut	Markkinapaikat Alma Diverso
Muu toiminta	Muu toiminta

Sanomalehdet-segmentissä raportoidaan 35 valtakunnallisen, alueellisen tai paikallisen median julkaisutoiminnasta. Alma Aluemia -toimintasegmenttiin sisältyvät suurimpina julkaisuina Aamulehti, Pohjois-Suomen Media, Satakunnan Kansa ja Suomen Paikallissanomat.

Kauppalehti-ryhmä on erikoistunut taloudellisen informaation tuottamiseen sekä liike-elämän hyötytiedon ja markkinointiratkaisujen tuottamiseen. Sen tunnetuin tuote on Suomen johtava talousmedia Kauppalehti. Ryhmään kuuluvat myös asiakasmedian ja -viestinnän ratkaisuja tuottava Alma 360-ryhmä ja kaikissa Baltian maissa toimiva uutistoimisto- ja mediaseurantayksikkö BNS. Vuoden 2013 alusta lukien digitaalinen palvelu Objektvision.se raportoidaan Kauppalehti-ryhmässä.

Digitaaliset kuluttajapalvelut -segmentissä raportoidaan Markkinapaikat -toimintasegmentin luokiteltuun ilmoittelun perustuvat verkkopalvelut, joita ovat Suomessa Etuovi.com, Vuokraovi.com, Monster.fi, Autotalli.com, MyyjaOsta.com ja ulkomailta Jobs.cz, Prace.cz, topjobs.sk, CV Online, Profesia.sk, MojPosao.net sekä City24. Segmenttiin luetaan myös Alma Diverson toimintasegmenttiin kuuluvat digitaaliset kuluttajapalvelut, kuten Telkku.com, Kotikokki.net, E-kontakti.fi, Nytmatkaan.fi ja Suomenyritykset.fi. Lisäksi segmenttiin sisältyy alue- ja paikallislehtien verkkopalveluiden teknisen alustan kehittämistoiminta.

Muu toiminta -segmentissä raportoidaan konsernin paino- ja jakeluyksikkö sekä emoyhtiön tukitoiminnot. Segmenttien väliset siirtohinnat perustuvat markkinahintoihin.

Segmenttien varat ja velat ovat sellaisia liiketoiminnan eriä, joita segmentti käyttää liiketoiminnassaan.

Konsernin liiketoiminta jakautuu pääosin kahdelle maantieteelliselle alueelle; kotimaa ja muu Eurooppa. Sanomalehdet ja Muu toiminta segmentit toimivat pääosin kotimaassa. Kauppalehti-ryhmän liiketoiminta on kotimassa, Baltiassa sekä Ruotsissa. Digitaaliset kuluttajapalvelut toimii kotimaassa sekä seitsemässä muussa Euroopan maassa, joista merkittävimmät ovat Tsekki ja Slovakia.

Maantieteellisten alueiden liikevaihto esitetään asiakkaiden sijainnin mukaan ja niiden varat esitetään varojen sijainnin mukaan. Seuraavassa taulukossa on esitetty liikevaihdon ja varojen jakauma alueittain vuosina 2013 ja 2012:

Liikevaihto

MEUR	2013	Osuus %	2012	Osuus %
Suomi	259,2	86,3	284,0	88,7
Muut EU maat	39,7	13,2	34,1	10,7
Muut maat	1,3	0,4	1,9	0,6
Yhteensä	300,2	100,0	320,1	100,0

Varat

1 000 EUR	2013	Osuus %	2012	Osuus %
Suomi	240,3	88,1	210,9	86,0
Muut EU maat	32,5	11,9	34,2	14,0
Muut maat				
Yhteensä	272,8	100,0	245,1	100,0

Liikevaihto

MEUR	Sanoma- lehdet	Kauppa- lehtiryhmä	Digitaaliset kuluttaja- palvelut	Muu toiminta	Raportoittavat segmentit yhteensä	Kohdistamattomat erät ja eliminoinnit	Konserni
Tilikausi 2013							
Liikevaihto							
Ulkoinen liikevaihto	183,1	56,3	53,8	7,1	300,2		300,2
Segmenttien välinen liikevaihto	2,5	0,6	2,1	78,4	83,5	-83,3	
Yhteensä	185,6	56,8	55,9	85,4	383,8	-83,3	300,2
Tilikausi 2012							
Liikevaihto							
Ulkoinen liikevaihto	203,4	58,2	52,2	6,3	320,1		320,1
Segmenttien välinen liikevaihto	3,2	0,8	2,3	78,5	84,8	-84,4	
Yhteensä	206,6	59,0	54,5	84,8	404,9	-84,4	320,1

Tilikauden tulos

MEUR	Sanoma- lehdet	Kauppa- lehtiryhmä	Digitaaliset kuluttaja- palvelut	Muu toiminta	Raportoittavat segmentit yhteensä	Kohdistamattomat erät ja eliminoinnit	Konserni
Tilikausi 2013							
Käyttökate	14,3	8,5	21,6	0,9	45,3		45,3
Poistot ja arvonalentumiset	2,8	0,7	5,4	9,4	18,3		18,3
Liikevoitto/-tappio	11,5	7,8	16,2	-8,0	27,0		27,0
Osuus osakkuusyritysten tuloksesta	-1,0	-3,0	0,0	0,3	-4,0		-4,0
Nettorahoituskulut	0,2	-1,0	0,5	-0,0	-0,0		-0,0
Tulos ennen veroja ja tilinpäätössiirtoja	10,3	3,8	16,7	-8,0	22,4		22,4
Tuloverot						-6,0	-6,0
Tilikauden tulos	10,3	3,8	16,7	-8,0	22,4	-6,0	16,0
Muut merkittävät erät, joihin ei liity maksutapahtumaa	0,3	0,0	1,5	-3,0	-2,0		-2,0
Arvonlennukset	1,6		0,3	3,0	4,9		4,9
Tilikausi 2012							
Käyttökate	23,2	6,4	10,0	-0,0	39,5		39,5
Poistot ja arvonalentumiset	1,1	0,8	6,2	4,9	13,0		13,0
Liikevoitto/-tappio	22,1	5,5	3,8	-5,0	26,5		26,5
Osuus osakkuusyritysten tuloksesta	0,0	-4,0	-0,0	0,6	-4,0		-4,0
Nettorahoituskulut	0,2	-1,0	-0,0	2,6	1,5		1,5
Tulos ennen veroja ja tilinpäätössiirtoja	22,4	-0,0	3,6	-1,0	23,7		23,7
Tuloverot						-6,0	-6,0
Tilikauden tulos	22,4	-0,0	3,6	-1,0	23,7	-6,0	17,4
Muut merkittävät erät, joihin ei liity maksutapahtumaa	0,2	0,0	2,9	0,7	3,9		3,9
Arvonalentumiset	-0,0	0,0	1,6		1,4		1,4

Varat ja velat

MEUR	Sanoma- lehdet	Kauppa- lehtiryhmä	Digitaaliset kuluttaja- palvelut	Muu toiminta	Raportoittavat segmentit yhteensä	Kohdistamattomat erät ja eliminoinnit	Konserni
Tilikausi 2013							
Segmentin varat	32,3	18,8	91,4	91,1	233,6		233,6
Osuudet osakkuusyrietyksissä	0,0	17,9	-0,0	7,7	25,5		25,5
Kohdistamattomat varat						13,7	13,7
	32,4	36,7	91,2	98,8	259,1	13,7	272,8
Segmentin velat	24,8	9,7	14,9	84,5	133,9		133,9
Kohdistamattomat velat						48,5	48,5
	24,8	9,7	14,9	84,5	133,9	48,5	182,3
Yhteensä	7,6	27,1	76,3	14,2	125,2	-34,4	90,4
Investoinnit	2,6	0,8	2,0	57,4	62,8		62,8
Tilikausi 2012							
Segmentin varat	38,5	15,1	84,5	42,2	180,3		180,3
Osuudet osakkuusyrietyksissä	1,5	21,8	-0,0	8,3	31,3		31,3
Kohdistamattomat varat						33,5	33,5
	40,0	36,9	84,2	50,5	211,6	33,5	245,1
Segmentin velat	29,6	11,9	14,6	38,8	94,9		94,9
Kohdistamattomat velat						66,2	66,2
	29,6	11,9	14,6	38,8	94,9	66,2	161,1
Yhteensä	10,4	25,0	69,6	11,6	116,7	-32,2	84,0
Investoinnit	1,8	0,6	76,0	32,8	111,3		111,3

Segmenteille kohdistamattomat omaisuuserät ovat luonteeltaan rahoitusvaroja sekä verosaamisia.

Segmenteille kohdistamattomat velat ovat luonteeltaan rahoitus- ja verovelkoja.

*) Vuoden 2012 vertailutietoja oikaistu

2. HANKITUT LIIKETOIMINNOT

Vuonna 2013 toteutetut yrityshankinnat

Konserni hankki vuonna 2013 määräysvallan (100 %) Julkaisupalvelu Lounais-Lappi Oy:stä. Hankinnalla ei ole olennaista vaikutusta konsernin taloudellisessa raportoinnissa.

Vuonna 2012 toteutetut yrityshankinnat

	Liiketoiminto	Hankintahetki	Hankintaosuus
Sanomalehdet-segmentti			
Koti-Kymppi lehti	Paikallislehti	2.1.2012	100 %
Digitaaliset kuluttajapalvelut			
LMC s.r.o	Verkkopalvelu	2.1.2012	100 %
CV Online	Verkkopalvelu	1.2.2012	100 %
PlanMyRoom Finland Oy	Verkkopalvelu	2.5.2012	100 %
Suomen Hankintakeskus Oy	Verkkopalvelu	1.6.2012	100 %
Adalia Media Inc	Verkkopalvelu	1.6.2012	51 %
E-kontakti Oy	Verkkopalvelu	1.8.2012	100 %
Profesia s.r.o (Slovakia)	Verkkopalvelu	15.11.2012	100 %
TAU Online d.o.o.	Verkkopalvelu	15.11.2012	100 %
Autovia S.r.o	Verkkopalvelu	15.11.2012	100 %
Profesia s.r.o (Tsekki)	Verkkopalvelu	15.11.2012	100 %

Sanomalehdet-segmentin liiketoimintojen hankinnalla ei ole olennaista vaikutusta Alma Media -konsernin lukuihin ja tämän vuoksi lisätietoja ei esitetä.

Digitaaliset kuluttajapalvelut -segmentin hankittujen liiketoimintojen alkavat taseet konsernissa, kokonaishankintahinta ja rahavirtavaikutus:

LMC s.r.o.

MEUR	Kirjanpitoarvot ennen yhdistämistä	Yhdistämisessä kirjatut käyvät arvot
Aineelliset käyttöomaisuushyödykkeet	0,2	0,2
Aineettomat hyödykkeet	7,5	22,1
Myyntisaamiset ja muut saamiset	3,3	3,3
Rahavarat	5,9	5,9
Yhteensä	16,8	31,4
Laskennalliset verovelat		2,9
Ostovelat ja muut velat	7,5	7,5
Yhteensä	7,5	10,4
Nettovarat	9,4	21,0
Hankittujen tytäryritysten tai liiketoimintojen rahavarat		5,9

CV Online

MEUR	Kirjanpitoarvot ennen yhdistämistä	Yhdistämisessä kirjatut käyvät arvot
Aineelliset käyttöomaisuushyödykkeet	0,0	0,0
Aineettomat hyödykkeet	1,3	2,2
Myyntisaamiset ja muut saamiset	0,2	0,2
Rahavarat	0,4	0,4
Yhteensä	2,0	2,9
Laskennalliset verovelat	0,1	0,4
Ostovelat ja muut velat	0,5	0,5
Yhteensä	0,6	0,8
Nettovarat	1,4	2,1
Hankittujen tytäryritysten tai liiketoimintojen rahavarat		0,4

E-kontakti Oy

MEUR	Kirjanpitoarvot ennen yhdistämistä	Yhdistämisessä kirjatut käyvät arvot
Aineelliset käyttöomaisuushyödykkeet		
Aineettomat hyödykkeet		0,8
Myyntisaamiset ja muut saamiset	0,0	0,0
Rahavarat	0,5	0,5
Yhteensä	0,5	1,4
Laskennalliset verovelat	0,0	0,2
Ostovelat ja muut velat	0,2	0,2
Yhteensä	0,2	0,4
Nettovarat	0,3	1,0
Hankittujen tytäryritysten tai liiketoimintojen rahavarat		0,5

Profesia, Slovakia ja Tsekki

MEUR	Kirjanpitoarvot ennen yhdistämistä	Yhdistämisessä kirjatut käyvät arvot
Aineelliset käyttöomaisuushyödykkeet	0,6	0,6
Aineettomat hyödykkeet	0,0	10,5
Myyntisaamiset ja muut saamiset	0,7	0,7
Rahavarat	1,2	1,2
Yhteensä	2,4	12,9
Laskennalliset verovelat		2,4
Ostovelat ja muut velat	1,8	1,8
Yhteensä	1,8	4,2
Nettovarat	0,7	8,7
Hankittujen tytäryritysten tai liiketoimintojen rahavarat		1,2

TAU Online

MEUR	Kirjanpitoarvot ennen yhdistämistä	Yhdistämisessä kirjatut käyvät arvot
Aineelliset käyttöomaisuushyödykkeet	0,0	0,0
Aineettomat hyödykkeet ja vaihto-omaisuus	0,0	1,8
Vaihto-omaisuus	0,0	0,0
Myyntisaamiset ja muut saamiset	0,3	0,3
Rahavarat	0,2	0,2
Yhteensä	0,5	2,3
Laskennalliset verovelat		0,3
Ostovelat ja muut velat	0,3	0,3
Yhteensä	0,3	0,7
Nettovarat	0,2	1,6
Hankittujen tytäryritysten tai liiketoimintojen rahavarat		0,2

Autovia

MEUR	Kirjanpitoarvot ennen yhdistämistä	Yhdistämisessä kirjatut käyvät arvot
Aineelliset käyttöomaisuushyödykkeet	0,0	0,0
Aineettomat hyödykkeet		0,4
Myyntisaamiset ja muut saamiset	0,0	0,0
Rahavarat	0,1	0,1
Yhteensä	0,2	0,6
Laskennalliset verovelat		0,0
Ostovelat ja muut velat	0,1	0,1
Yhteensä	0,1	0,2
Nettovarat	0,0	0,4
Hankittujen tytäryritysten tai liiketoimintojen rahavarat		0,1

Kokonaishankintamenot hankituista tytäryrityksistä tai liiketoiminnoista

MEUR	Käteismaksu	Ehdolliset vastikkeet	Kokonais- hankintameno
LMC s.r.o	39,2	3,9	43,1
CV Online	4,0	1,2	5,2
E-kontakti	4,2	0,1	4,3
Profesia, Slovakia ja Tsekki	20,8		20,8
TAU Oline	2,5		2,5
Autovia	0,8		0,8

Ehdollisten vastikkeiden määrä perustuu hankittujen liiketoimintojen vuoden 2012 ja 2013 arvioituun käyttökatteeseen ja liikevoittoon. Ehdolliset kauppahintavastikkeet on luokiteltu johdannaisiksi. IAS 39:n mukaisesti ne on merkitty taseeseen käypään arvoonsa tulosvaikutteisesti kirjattaviksi rahoitusveloiksi. Käyvän arvon muutokset on kirjattu tuloslaskelman rahoituseriin.

Liikearvon syntyminen tytäryritysten tai liiketoimintojen hankinnoissa

MEUR	Luovutettu vastike	Hankitun kohteen yksilöitävissä oleva nettovarallisuus	Liikearvo
LMC s.r.o	43,1	-21,1	22,0
CV Online	5,2	-2,0	3,1
E-kontakti	4,3	-1,0	3,3
Profesia, Slovakia ja Tsekki	20,8	-8,0	12,1
TAU Oline	2,5	-1,0	0,9
Autovia	0,8	-0,0	0,4

Digitaaliset kuluttajapalvelut segmentin muut hankinnat, PlanMyRoom Finland Oy, Suomen Hankintakeskus Oy sekä Adalia Media INC, eivät muodosta konsernin taseen kannalta merkittäviä eriä. Segmenttiin hankittujen liiketoimintojen hankintahinta oli yhteensä 0,7 milj. eur ja niistä syntyi yhteensä 0,8 milj. eur liikearvoa.

Konsernin vuoden 2012 liikevaihto olisi ollut arviolta 329,5 milj. euroa (raportoitu 320,1 milj. euroa) ja liikevoitto 28,0 milj. euroa (raportoitu 26,5 milj. euroa), mikäli hankinnat olisivat toteutuneet vuoden 2012 alussa.

Liiketoimintojen yhdistämisessä kirjatut käyvät arvot aineettomiin hyödykkeisiin liittyvät pääasiassa tuotemerkkeihin, hankittuihin IT-sovelluksiin sekä asiakassopimuksiin. Hankinnassa syntyneeseen liikearvoon vaikuttivat hankittuun liiketoimintaan liittyvät odotettavissa olevat synergiaedut.

3. LIIKEVAIHTO

MEUR	2013	2012
Liikevaihdon jakauma tavaroihin ja palveluihin		
Sisältömyynti	115,3	122,3
Ilmoitusmyynti	147,3	160,8
Palveluiden myynti	37,6	37,1
Yhteensä	300,2	320,1

Konsernin kustantamien sanomalehtien sekä verkkopalveluiden liikevaihto on tässä erittelyssä jaettu sisältö- ja ilmoitusmyyntiin. Palveluiden myyntiin sisältyy paino- ja jakelupalveluiden myynti, asiakaslehtiliiketoiminnan myynti sekä verkkopalveluiden palvelumyynti.

4. LIIKETOIMINNAN MUUT TUOTOT

MEUR	2013	2012
Myyntivoitto pitkäaikaisten varojen myynnistä	8,5	0,5
Muut tuottoerät	0,7	0,3
Yhteensä	9,2	0,9

5. MATERIAALIT JA PALVELUT

MEUR	2013	2012
Ostot tilikauden aikana	13,0	15,1
Varastojen muutos	0,2	-0,0
Aineiden ja tarvikkeiden käyttö	13,2	14,8
Ulkopuoliset palvelut	66,4	70,1
Yhteensä	79,6	84,9

6. TUTKIMUS- JA KEHITTÄMISMENOT

Konsernilla oli tutkimus- ja kehittämismenoja vuonna 2013 yhteensä 5,3 milj. euroa (4,1 milj. euroa vuonna 2012). Tuloslaskelmaan tutkimus- ja kehittämismenoja kirjattiin yhteensä 4,2 milj. euroa (3,1 milj. euroa) ja taseeseen aktivoitiin vuoden 2013 aikana yhteensä 1,1 milj. euroa kehittämismenoja (1,0 milj. euroa vuonna 2012). Yhteensä taseessa 31.12.2013 on aktivoituja kehittämismenoja 2,0 milj. euroa.

7. TYÖSUHDE-ETUUKSISTA AIHEUTUVAT KULUT

MEUR	2013	2012
Palkat ja palkkiot	95,6	103,1
Eläkekulut - maksupohjaiset järjestelyt	16,4	18,2
Eläkekulut - etuusperusteiset järjestelyt	0,0	0,0
Myönnetyt osakkeina toteutettavat ja maksettavat optiot	0,5	0,8
Muut henkilösivukulut	6,9	7,1
Yhteensä	119,4	129,3
Konsernin henkilökunta keskimäärin kokoaikaiseksi muutettuna (ilman lehdenjakajia)		
Sanomalehdet	792	838
Kauppalehti-ryhmä	402	415
Digitaaliset kuluttajapalvelut	497	391
Muu toiminta	275	266
Yhteensä	1 965	1 910
Konsernin omia lehdenjakajia oli tämän lisäksi yhteensä (henkilömäärä):	998	1 006

Johdon palkat ja palkkiot

Alma Media Oyj:n toimitusjohtajan sekä muun ylimmän johdon palkitsemisjärjestelmä muodostuu kiinteästä rahapalkasta (kuukausipalkasta), luontoiseduista (auto- ja matkapuhelinetu, toimitusjohtajan osalta myös asuntoetu), tulos- ja toiminnallisten tavoitteiden saavuttamiseen liittyvästä kannustepalkkiosta (lyhyen aikavälin palkitsemisjärjestelmä), optiojärjestelmästä ja konsernin avainhenkilöiden osakepohjaisesta kannustinjärjestelmästä (pitkän aikavälin palkitsemisjärjestelmä) sekä johdon eläke-edusta.

MEUR

Emoyhtiön toimitusjohtaja (Kai Telanne)		
Palkat ja muut lyhytaikaiset työsuhte-etuudet	0,5	0,5
Työsuhteen päättymisen jälkeiset etuudet	0,2	0,3
Myönnetty osakkeina toteutettavat ja maksettavat optiot	0,0	0,2
Yhteensä	0,8	1,0

Taulukossa esitetyt luvut on ilmoitettu suoriteperusteisesti. Konsernin toimitusjohtajan vuonna 2013 saamat maksuperusteiset palkat ja palkkiot olivat yhteensä 576 230 euroa (vuonna 2012 yhteensä 449 504 euroa).

Toimitusjohtajan eläke-etuudet:

Toimitusjohtajalla on lakisääteisen työeläketurvan lisäksi maksuperusteinen ryhmäeläke-etu. Eläkettä kertyy 20 % vuosiansioista. Eläkeikä on 60 vuotta, jolloin vakuutusmaksujen maksaminen päättyy. Eläke määräytyy eläkkeen alkamishetken vakuutussäästöjen perusteella. Eläkkeen alkamista voidaan lykätä korkeintaan siihen asti, kun henkilö täyttää 70 vuotta. Eläke määräytyy tällöin sijoituskohteiden arvonkehityksen mukaisesti tarkistetusta vakuutussäästöstä.

Alma Median toimitusjohtajan ryhmäeläkevakuutuksen ehtoihin kuuluu, että vakuutetulla on kolme vuotta sopimuksen piirissä oltuaan oikeus työsuhteen päättymiseen mennessä kertyneeseen vakuutussäästöä vastaavaan maksuvapaaseen vakuutukseen eli vapaakirjaan. Vapaakirja sisältää vanhuuseläkkeen eläkeiässä, työkyvyttömyysturvan ja kuolemantapausturvan.

Toimitusjohtajan irtisanomisaika:

Toimitusjohtajan irtisanomisaika on kuusi kuukautta. Lisäksi hänelle maksetaan johtajasopimuksen mukaan 12 kuukauden palkkaa vastaava korvaus, mikäli työnantaja irtisanoo hänet ilman, että toimitusjohtaja on syyllistynyt sopimusrikkomukseen. Mikäli toimitusjohtaja irtisanoutuu itse, hänelle ei makseta mainittua 12 kuukauden palkkaa vastaavaa korvausta. Toimitusjohtajan nimittämisestä ja tarvittaessa tehtävästään vapauttamisesta päättää Alma Median hallitus.

MEUR

Muut konsernin johtoryhmän jäsenet		
Palkat ja muut lyhytaikaiset työsuhde-etuudet	1,4	1,4
Irtisanomisen yhteydessä suoritettavat etuudet		
Työsuhteen päättymisen jälkeiset etuudet	0,5	0,5
Myönnetty osakkeina toteutettavat ja maksettavat optiot	0,2	0,4
Yhteensä	2,1	2,4

Taulukossa esitetyt luvut on ilmoitettu suoriteperusteisesti. Konsernin muiden johtoryhmän jäsenten vuonna 2013 saamat maksuperusteiset palkat ja palkkiot olivat yhteensä 1.442.262 euroa (vuonna 2012 yhteensä 1 497 640 euroa sisältäen 71 656 euroa optioetua).

MEUR

Hallituksen jäsenet, vuosi- ja kokouspalkkiot		
Harri Suutari, hallituksen puheenjohtaja (14.3.2013 alkaen)	0,0	0,0
Petri Niemisvirta, hallituksen varapuheenjohtaja	0,0	0,0
Timo Aukia, hallituksen jäsen	0,0	0,0
Niklas Herlin, hallituksen jäsen (14.3.2013 alkaen)	0,0	
Seppo Paatelainen, hallituksen puheenjohtaja (14.3.2013 saakka)	0,0	0,0
Perttu Rinta, hallituksen jäsen (14.3.2013 alkaen)	0,0	
Kai Seikku, hallituksen jäsen	0,0	0,0
Erkki Solja, hallituksen jäsen	0,0	0,0
Catharina Stackelberg-Hammarén, hallituksen jäsen	0,0	0,0
Yhteensä	0,3	0,2

Taulukossa esitetyt hallituksen palkkiot on ilmoitettu suoriteperusteisesti.

Yhtiökokouksen päätöksen mukaisesti hallituksen jäsenten vuosipalkkiot maksetaan Alma Media Oyj:n osakkeina.

MEUR

Yhteensä johdon palkat ja palkkiot	3,2	3,6
------------------------------------	-----	-----

Yhtiön hallitus ja emoyhtiön toimitusjohtaja ja konsernin johtoryhmä omistavat 31.12.2013 yhteensä 10 669 959 kappaletta yhtiön osakkeita. Omistusten yhteenlaskettu määrä vastaa 14,1 % kaikista osakkeista ja niiden tuottamasta äänimäärästä. Yhtiön hallituksella, emoyhtiön toimitusjohtajalla ja konsernin johtoryhmällä oli hallussaan 31.12.2013 yhteensä 284 750 kappaletta yhtiön 2009A-optio-ohjelman mukaisia optioita, 325 000 kappaletta yhtiön 2009B-optio-ohjelman mukaisia optioita sekä 325 000 kappaletta 2009C-optio-ohjelman mukaisia optioita. Optio-oikeudet oikeuttavat merkitsemään optioehtojen toteutuessa yhteensä 934 750 kappaletta yhtiön uutta osaketta.

Optio-oikeudet mukaan lukien yhtiön hallituksella, emoyhtiön toimitusjohtajalla ja konsernin johtoryhmällä olevat osakeomistukset ja optio-oikeudet vastaavat 1,56 % kaikista osakkeista ja niiden tuottamasta äänimäärästä.

Osakeomistus sekä hallussa olevat optiot jakaantuivat henkilöittäin seuraavasti 31.12.2013 *

kpl	Osakkeet	Optiot	Optiot	Optiot
		2009A	2009B	2009C
Harri Suutari, hallituksen puheenjohtaja	50 492			
Petri Niemisvirta, hallituksen varapuheenjohtaja	6 438			
Timo Aukia, hallituksen jäsen	5 246			
Niklas Herlin, hallituksen jäsen	10 402 682			
Perttu Rinta, hallituksen jäsen	2 682			
Kai Seikku, hallituksen jäsen	10 401			
Erkki Solja, hallituksen jäsen	47 138			
Catharina Stackelberg-Hammarén, hallituksen jäsen	7 876			
Kai Telanne, toimitusjohtaja	89 753	100 000	100 000	100 000
Kari Juutilainen, johtoryhmän jäsen		30 000	30 000	30 000
Virpi Juvonen, johtoryhmän jäsen				
Kari Kivelä, johtoryhmän jäsen	1 410	34 750	45 000	45 000
Mikko Korttila, johtoryhmän jäsen	1 997		30 000	30 000
Juha-Petri Loimovuori, johtoryhmän jäsen	3 055	45 000	45 000	45 000
Raimo Mäkilä, johtoryhmän jäsen	30 000	45 000	45 000	45 000
Minna Nissinen, johtoryhmän jäsen	10 789	30 000	30 000	30 000
Juha Nuutinen, johtoryhmän jäsen				
Yhteensä	10 669 959	284 750	325 000	325 000

* luku sisältää myös määräysvalta-yhteisöjen ja perheenjäsenten omistukset.

Johtoryhmälle myönnettyjen osakepalkkiojärjestelmän 2012 mukaisia osuuksia ei ole esitetty taulukossa, koska johdon arvion mukaan järjestely ei tule toteutumaan sovittujen ehtojen mukaisesti.

Yhtiöjärjestyksen mukaan Alma Media Oyj:n hallituksen valitsee yhtiökokous. Hallitukseen voi kuulua 3–9 jäsentä. Hallitus valitsee keskuudestaan puheenjohtajan ja varapuheenjohtajan. Hallituksen jäsenen toimikausi on yksi vuosi. Hallituksen toimikausi päättyy vaalia seuraavan varsinaisen yhtiökokouksen päättyessä. Yhtiön toimitusjohtaja ei saa olla hallituksen puheenjohtajana.

Yhtiöllä on hallituksen nimeämä toimitusjohtaja, jonka tulee hallituksen ohjeiden ja määräysten mukaan hoitaa yhtiön juoksevaa hallintoa.

8. LIIKETOIMINNAN MUUT KULUT

Seuraavassa on eritelty liiketoiminnan muita kuluja pääryhmittäin

MEUR	2013	2012
Tietotekniikka- ja tietoliikennekulut	17,1	15,7
Toimitilakulut	12,3	11,6
Myyntin ja markkinoinnin kulut	13,9	14,4
Hallinto- ja asiantuntijakulut	6,8	8,4
Muut henkilöstökulut	11,3	12,3
Muut kulut	3,8	4,8
Yhteensä	65,1	67,2

9. TILINTARKASTAJIEN PALKKIOT

MEUR	2013	2012
Ernst & Young Oy		
Tilintarkastuspalkkiot	0,2	0,2
Todistukset ja lausunnot	0,0	0,0
Veroneuvonta	0,0	0,0
Muut palkkiot	0,1	0,2
Yhteensä	0,3	0,4

10. RAHOITUSTUOTOT JA -KULUT

Rahoitustuotot rahoitusinstrumenttiluokittain:

MEUR	2013	2012
Korkotuotot eräpäivään asti pidettävistä sijoituksista	0,1	0,2
Valuuttakurssivoitot rahavaroista (lainat ja muut saamiset)	0,0	0,0
Arvonmuutokset käypään arvoon tulosvaikutteisesti kirjattavista eristä		
Ehdollisten kauppahintavelkojen käyvän arvon muutos	0,0	3,8
Ehdollisten kauppahintasaamisten käyvän arvon muutos	1,1	
Korkojohdannaisten käyvän arvon muutos	0,2	
Osinkotuotot myytävissä olevista rahoitusvaroista	0,4	0,2
Yhteensä	1,9	4,2

Rahoituskulut rahoitusinstrumenttiluokittain:

MEUR	2013	2012
Korkokulut jaksotettuun hankintamenoan arvostettavista korollisista veloista	0,9	0,8
Korkokulut jaksotettuun hankintamenoan arvostettavista rahoitusleasingsopimuksista	1,1	1,2
Arvonmuutokset käypään arvoon tulosvaikutteisesti kirjattavista eristä		
Ehdollisten kauppahintasaatavien käyvän arvon muutos		0,2
Korkojohdannaisten käyvän arvon muutos		0,4
Muut rahoituskulut	0,3	0,0
Yhteensä	2,4	2,7

Yritysjärjestelyiden yhteydessä syntyneet ehdolliset kauppahintavastikkeet on luokiteltu johdannaisiksi. IAS 39:n mukaisesti ne on merkitty taseeseen käypään arvoonsa tulosvaikutteisesti kirjattaviksi rahoituseriksi. Niiden käyvän arvon muutokset kirjataan tuloslaskelman rahoituseriin.

11. TULOVEROT

MEUR	2013	2012
Tilikauden verotettavaan tuloon perustuva vero	7,9	6,9
Edellisten tilikausien verot ja muut verot	-0,0	0,0
Laskennalliset verot	-1,0	-0,0
Yhteensä	6,4	6,3

Tuloslaskelman verokulun ja konsernin kotimaan verokannalla laskettujen verojen välinen täsmäytyslaskelma:

Emoyhtiön kotimaan yhteisöverokanta oli vuonna 2013 24,5 % ja vuonna 2012 26 %. Laskennallisten verojen laskennassa on käytetty kotimaassa vuoden 2014 verokantana 20 %.

MEUR	2013	2012
Tulos ennen veroja	22,4	23,7
Osuus osakkuusyritysten tuloksesta	4,1	4,3
Yhteensä	26,5	28,0
Verot laskettuna emoyhtiön verokannalla	6,5	6,9
Ulkomaisten tytäryritysten eriävien verokantojen vaikutus	-0,0	-1,0
Verovapaat tulot	-0,0	-1,0
Vähennyskelvottomat kulut	0,8	2,1
Edellisten tilikausien erät	-0,0	0,0
Aiemmin kirjaamattomien laskennallisten verosaamisten käyttö	-0,0	-0,0
Kirjaamattomat laskennalliset verosaamiset verotuksellisista tappioista	0,1	0,2
Aiemmin kirjaamattomien laskennallisten verojen kirjaaminen taseeseen	0,4	
Muut erät sisältäen veroprosentin muutoksesta johtuvat oikaisut	-0,0	0,0
Verot tuloslaskelmassa	6,0	6,3

Muihin laajan tuloksen eriin sisältyvät IAS 19 laadintaperiaatteesta johtuvien kirjausten verovaikutukset.

12. OSAKEKOHTAINEN TULOS

Laimentamaton osakekohtainen tulos saadaan jakamalla emoyhtiön omistajille kuuluva tilikauden tulos osakkeiden määrän painotetulla keskiarvolla tilikauden aikana. Laimennettu osakekohtainen tulos lasketaan jakamalla emoyhtiön omistajille kuuluva tulos osakkeiden laimennetun määrän painotetulla keskiarvolla tilikauden aikana.

MEUR	2013	2012
Emoyhtiön omistajille kuuluva tilikauden voitto	15,0	16,6
Osakkeet (1 000 kpl)		
Ulkona olevien osakkeiden painotettu keskiarvo	75 487	75 487
Liikkeeseen laskettujen osakeoptioiden vaikutus osakemäärinä		174
Laimennettu ulkona olevien osakkeiden painotettu keskiarvo	75 487	75 661
Laimentamaton osakekohtainen tulos	0,20	0,22
Laimennusvaikutuksella oikaistu osakekohtainen tulos	0,20	0,22

13. AINEETTOMAT HYÖDYKKEET JA LIIKEARVO

MEUR	Aineettomat oikeudet	Muut aineettomat hyödykkeet	Ennakot, aineettomat	Liikearvo	Yhteensä
Tilikausi 2013					
Hankintameno 1.1.	62,5	2,7	4,2	75,4	144,8
Lisäykset	3,2	0,1	2,2	0,0	5,6
Liiketoimintojen hankinnat	0,5			0,9	1,4
Vähennykset	-0,0	0,0	-1,0	-2,0	-4,0
Kurssierot	-1,0			-0,0	-1,0
Siirrot erien välillä	1,4	0,3	-1,0		0,0
Hankintameno 31.12.	66,1	3,1	2,8	73,5	145,5
Kertyneet poistot ja arvonalennukset 1.1.	22,2	1,7	1,6	1,1	26,5
Vähennysten ja siirtojen kertyneet poistot	-0,0	0,0	-1,0		-1,0
Tilikauden poisto	5,7	0,5			6,2
Arvonalennukset	0,0	0,0		1,8	1,9
Kurssierot	-0,0				-0,0
Kertyneet poistot ja arvonalennukset 31.12.	27,6	2,1	0,0	2,8	32,6
Kirjanpitoarvo 1.1.	40,3	1,0	2,6	74,3	118,2
Kirjanpitoarvo 31.12.	38,5	0,9	2,8	70,7	112,9

MEUR	Aineettomat oikeudet	Muut aineettomat hyödykkeet	Ennakot, aineettomat	Liikearvo	Yhteensä
Tilikausi 2012					
Hankintameno 1.1.	20,9	5,7	1,8	31,7	60,1
Lisäykset	29,6		2,8	42,7	75,1
Liiketoimintojen yhdistymiset	18,5		0,0	1,3	19,8
Vähennykset	-6,0	-3,0	0,0	-0,0	-10,0
Kurssierot				0,1	0,1
Siirrot erien välillä	0,3		-0,0		-0,0
Hankintameno 31.12.	62,5	2,7	4,2	75,4	144,8
Kertyneet poistot ja arvonalennukset 1.1.	14,3	4,2		1,1	19,5
Vähennysten kertyneet poistot	3,2	-3,0			0,2
Tilikauden poisto	4,8	0,5		0,0	5,3
Arvonalennukset			1,6		1,6
Kurssierot			0,0		0,0
Kertyneet poistot ja arvonalennukset 31.12.	22,2	1,7	1,6	1,1	26,5
Kirjanpitoarvo 1.1.	6,6	1,5	1,8	30,6	40,5
Kirjanpitoarvo 31.12.	40,3	1,0	2,6	74,3	118,2

Liikearvon vähennykset liittyvät ennen muutetun IFRS 3 käyttöönottoa tehtyihin hankintoihin.

Aineettomiin hyödykkeisiin sisältyy rahoitusleasingsopimuksella hankittuja hyödykkeitä seuraavasti:

MEUR	Aineettomat oikeudet
Tilikausi 2012	
Hankintameno 1.1.	0,8
Lisäykset	
Vähennykset	-0,0
Hankintameno 31.12.	
Kertyneet poistot 1.1.	0,8
Vähennysten kertyneet poistot	-0,0
Tilikauden poistot	
Kertyneet poistot kauden lopussa	
Kirjanpitoarvo	

Taloudelliselta vaikutusajaltaan rajoittamattomien aineettomien hyödykkeiden kohdistaminen rahavirtaa tuottaviin yksiköihin

Aineettomien oikeuksien kirjanpitoarvoon sisältyy yhteensä 16 969 tuhatta euroa sellaista aineetonta oikeutta, josta ei tehdä poistoja, vaan joiden kirjanpitoarvoja testataan vuosittain arvonalennustestauksilla. Näitä hyödykkeitä, joilla on rajaton taloudellinen vaikutus on konsernissa yrityshankintojen yhteydessä käypään arvoon arvostetut tuotemerkit. Rahavirtaa tuottaviin yksiköihin nämä kirjanpidossa poistamattomat aineettomat oikeudet on kohdistettu seuraavasti:

MEUR	2013	2012
Aluemia	0,4	0,4
Iltalehti	0,3	
Sanomalehdet yhteensä	0,7	0,4
Kauppalehti-ryhmä		
Objektvision	0,3	0,3
Alma 360	0,1	0,1
Kauppalehti-ryhmä yhteensä	0,4	0,4
Markkinapaikat		
Asuminen	0,1	
Rekrytointi	14,6	15,1
Muut		0,1
Diverso	1,1	1,3
Digitaaliset kuluttajapalvelut yhteensä	15,8	16,5
Yhteensä	17,0	17,3

Liikearvon kohdistus rahavirtaa tuottaviin yksiköihin

MEUR	2013	2012
Seuraaville rahavirtaa tuottaville yksiköille on kohdistettu merkittävä osuus liikearvosta		
Aluemia		
Aamulehti	0,0	0,0
Pohjois-Suomen Media	4,3	5,9
Satakunnan Kansan	4,0	4,0
Paikallissanomat	3,5	2,6
Iltalehti		
Sanomalehdet yhteensä	11,8	12,5
Kauppalehti-ryhmä		
Kauppalehti	3,3	3,3
Baltic News Service	1,1	1,1
Objektvision	3,5	3,6
Alma 360	3,1	3,1
Kauppalehti-ryhmä yhteensä	11,0	11,2
Markkinapaikat		
Asuminen	1,2	1,2
Rekrytointi	39,2	39,5
Muut		2,4
Diverso	7,5	7,5
Digitaaliset kuluttajapalvelut yhteensä	47,8	50,5
Kohdistamaton liikearvo		
	0,1	0,1
Yhteensä	70,7	74,3

Arvon alentumistestaus

Liikearvot, aineettomat oikeudet rajoittamattomin taloudellisin vaikutusajoin sekä muut pitkäaikaiset varat on testattu rahavirtaa tuottavien yksiköiden tasolla. Arvon alentumistestauksessa kerrytettävissä olevana rahavirtana on käytetty käyttöarvoa.

Testauksessa määritellyt ennakoitujen rahavirrat perustuvat aikaisemman käytännön mukaisesti hallituksen ja liiketoimintayksiköiden johdon vahvistamiin konsernin strategiaennusteisiin kolmelle seuraavalle vuodelle. Tätä ajankohtaa seuraavat vuodet on arvioitu johdon toimesta suhdannetilanne huomioiden. Käyttöarvo laskelmat perustuvat 10 vuoden ajanjaksolle, koska liiketoiminnan asiakassuhteet ovat pitkäaikaisia ja vaihtuvuutta on vähän. Lisäksi yrityshankintojen yhteydessä johto käyttää liiketoimintapäätöksen tukena 10 vuoden kassavirta-analyysijä. Terminaalivuoden kassavirta on normalisoitu ennustekauden keskiarvona. Keskeisimpiä oletettavia ja muuttujia rahavirtoja määriteltäessä ovat yleisten kansantaloudellisten tekijöiden lisäksi mediamyynnin kasvolettamat eri markkina-alueilla, yksikkökohtainen keskimääräinen pääomakustannus (diskonttokorko) sekä sanomalehtien sisältömyynnin kehityksen arviointi. Mediamyynnin kasvolettamat vaihtelevat eri markkina-alueilla ja eri tuoteryhmissä ja niiden arvioinnissa on myös otettu huomioon aikaisempi kehitys konsernissa sekä suhdanteiden vaikutus.

Konsernin liiketoiminta, erityisesti mediamyynti, on hyvin suhdanneriippuvainen. Konsernin liikevaihdosta merkittävä osuus muodostuu mediamyynnistä. Mediamyynti korreloi merkittävästi bruttokansan tuotteen muutoksiin ja suurelta osin mediamyynnin muutokset voimistuvat suhdannekäänteissä. Mainospanostukset Suomessa ovat olleet kansainvälisestikin mitattuna erityisen pieniä vuosina 2010–2013 suhteessa BKT:n tasoon. Alma Media arvioi bruttokansan tuotteen kääntyvän kasvuun kotimaan markkinoilla. Käyttöarvo laskelmissa käytetyt liikevaihdon ja kulujen kasvolettamat on esitetty alla olevassa taulukossa.

Konserni on strategian mukaisesti panostanut digitaalisten palveluiden kehittämiseen. Digitaalisten palveluiden osuus konsernin liikevaihdosta on n. 29 %. Digitaalisissa palveluissa sekä toteutuneet muutokset että kasvolettamat tulevaisuudessa ovat korkeammat kuin mainospanostuksissa keskimäärin. Printtiliiketoiminnan osalta arvon alentumistestauksessa on käytetty maltillisia liikevaihdon kasvolettamia.

Diskonttokorko on määritetty keskimääräisen painotetun pääomakustannuksen (WACC, weighted average cost of capital) avulla maa- ja segmenttikohtaisesti erikseen kustannus- sekä online liiketoiminnalle. Diskonttokorko on määritetty ennen veroja. Korkokannan määrittely perustuu omalle ja vieraalle pääomalle vaadittavan tuoton painotettuun keskiarvoon. Diskonttokorkokanta on tarkastelukaudella päivitetty markkinakohtaiseen markkinatietoon ulkopuolisen, riippumattoman tahon toimesta.

Arvon alentumistestauksessa käytetyt diskonttokorot

	Maa	Liikevaihdon kasvu- olettava	Kulujen kasvu- olettava	WACC ennen veroja	Liiketoiminta
Sanomalehdet segmentti					
Aluemia					
Aamulehti	Suomi	0,0 %	0,0 %	7,0 %	Kustannus
Pohjois-Suomen Media	Suomi	-0,0 %	-1,0 %	9,0 %	Kustannus
Satakunnan Kansan	Suomi	0,0 %	1,0 %	9,0 %	Kustannus
Paikallis- ja kaupunkilehdet	Suomi	0,0 %	0,0 %	9,0 %	Kustannus
Iltalehti	Suomi	1,0 %	0,0 %	9,0 %	Kustannus, Online
Kauppalehti-ryhmä					
Kauppalehti	Suomi	2,0 %	2,0 %	10,0 %	Kustannus, Online
Baltic News Service	Baltia	1,0 %	0,0 %	14,0 %	Kustannus
Objektvision	Ruotsi	3,0 %	3,0 %	10,0 %	Online
Alma 360	Suomi	1,0 %	1,0 %	9,0 %	Kustannus
Digitaaliset kuluttajapalvelut					
Markkinapaikat					
Asuminen	Suomi	2,0 %	2,0 %	11,1 %	Online
	Baltia	9,0 %	2,0 %	13,3 %	
Rekrytointi	Suomi	6,0 %	5,0 %	11,1 %	Online
	Baltia	5,0 %	5,0 %	14,4 %	
	Tsekki	4,0 %	3,0 %	12,2 %	
	Slovakia	3,0 %	2,0 %	13,3 %	
	Kroatia	2,0 %	2,0 %	16,6 %	
Alma Diverso	Suomi	17,7 %	11,1 %	11,1 %	Online

Arvon alentumistappiot ja niiden kohdistaminen

Konserni on kirjannut päättyvän tilikauden aikana liikearvon arvonalentumistappiona 1,6 milj. euroa. Arvon alennus kohdistuu Pohjois-Suomen Median liikearvoon. Pohjois-Suomen Media on osa Aluemia liiketoimintayksikköä, joka raportoidaan osana Sanomalehdet segmenttiä. Arvon alentumistappiokirjauksen jälkeen Pohjois-Suomen Mediaan kohdistuu omaisuuseriä 5,4 milj. euroa. Arvon alentumistappion keskeisenä aiheuttajana on heikentyneet näkymät Pohjoisten maakuntalehtien osalta.

Lisäksi konserni on kirjannut MyyjaOsta.com palveluun liittyvät pitkäaikaiset varoihin 0,09 milj. eur arvonalentumistappion. Arvonalentumistappion perusteena on heikentyneet näkymät.

Johdon näkemyksen mukaan Alma Media -konsernin muiden yksiköiden osalta ei ole viitteitä arvonalentumisesta.

Tilikaudella 2012 ei ole kirjattu arvonalennuksia liikearvosta.

Arvonalentumistestauksen herkkyysanalyysit

Uudempiin liiketoiminta-alueisiin kohdistuvat liikearvot sekä viimeaikaisten yrityshankintojen myötä muodostuneet liikearvot ovat herkempiä arvonalennustestauksen näkökulmasta ja siten alttiimpia mahdollisille arvonalennuksille edellä mainittujen keskeisimpien olettamatekijöiden muuttuessa.

Herkkyysanalyysin yhteydessä on arvioitu diskonttokoron nousun (enintään 3 %), ilmoitusmyynnin laskun (enintään 6 %) sekä levikkimyyntin laskun (enintään 3 %) vaikutusta ennakoituihin rahavirtoihin. Ilmoitusmyynnin ja levikkimyyntin herkkyysanalyysin lähtökohta perustuu johdon raportointikauden päättymispäivän mukaiseen arvioon tulevasta kehityksestä.

Sanomalehdet segmentin yhteenlasketut kirjanpitoarvot olivat testaushetkellä noin 9 % arvioiduista kerrytettävissä olevan rahamäärän nykyarvosta. Terminaalin vaikutus käyttöarvoon oli noin 54 %. Pois lukien Pohjois-Suomen Mediaan kohdistuva liikearvo, ei keskeisten muuttujien muutos herkkyysanalyysin mukaan johtaisi omaisuuserien arvonalentumistappion kirjaamiseen. Raportointi hetkellä Pohjois-Suomen Median omaisuuserien kirjanpitoarvo on 5,4 milj. euroa.

Kauppalehti-ryhmän yhteenlasketut kirjanpitoarvot olivat testaushetkellä noin 12 % arvioiduista kerrytettävissä olevan rahamäärän nykyarvosta. Terminaalin vaikutus käyttöarvoon oli laskelmissa 40–54 %. Segmentin kerrytettävissä olevaa rahamäärää arvioitaessa keskeisten muuttujien muutos herkkyysanalyysin mukaan ei johtaisi omaisuuserien arvonalentumistappion kirjaamiseen.

Digitaaliset kuluttajapalvelut segmentin yhteenlasketut kirjanpitoarvot olivat testaushetkellä noin 52 % arvioiduista kerrytettävissä olevan rahamäärän nykyarvosta. Terminaalin vaikutus käyttöarvoon vaihteli 26 %–40 % välillä. Herkkyysanalyysin perusteella Rekrytointi liiketoiminnan Tsekin, Slovakian ja Kroatian liiketoiminnot ovat herkempiä mahdollisten oletuksien muutosten aiheuttamille arvonalentumistappiolla. Koko Rekrytointi liiketoiminta-alueen omaisuuserien kirjanpitoarvo raportointihetkellä on 71,1 milj. euroa. Segmentin muiden liiketoimintojen omaisuuserien sekä liikearvon arvostuksessa ei ole riskiä arvonalentumistappiosta tehdyn herkkyysanalyysin perusteella.

Herkkyysanalyysin mukainen arvonalentumisriski oletusten muuttuessa:

		Sisältömyynnin pysyvä lasku					
MEUR		1 %	2 %	3 %			
Sanomalehdet							
	Pohjois-Suomen Media				1,6	3,1	4,6
		Mediamyynnin pysyvä lasku			WACC nousu		
MEUR		2 %	4 %	6 %	1 %	2 %	3 %
Sanomalehdet							
	Aluemia						
	Pohjois-Suomen Media	3,0	5,4	5,4	0,7	1,3	1,8
Digitaaliset kuluttajapalvelut							
	Rekrytointi	0,8	2,0	6,9	1,4	3,0	6,7

Herkkyysanalyysin tuloksista on taulukossa esitetty arvonalentumisriski, mikäli tapahtuu myynnin pysyvä lasku johdon oletuksiin nähden.

14. AINEELLISET KÄYTTÖOMAISUUSHYÖDYKKEET

MEUR	Maa- ja vesialueet	Rakennuk- set ja rakennelmat	Koneet ja kalusto	Muut aineelliset hyödykkeet	Ennako- maksut ja keskeneräi- set hankinnat	Yhteensä
Tilikausi 2013						
Hankintameno 1.1.	1,4	42,2	52,4	1,8	0,6	98,5
Lisäykset		0,2	54,9	0,5		55,7
Vähennykset			-0,0	0,0	-0,0	-0,0
Kurssierot			0,0			0,0
Siirrot erien välillä			0,0	0,3	-0,0	0,0
Hankintameno 31.12.	1,4	42,5	107,1	2,6		153,5
Kertyneet poistot ja arvonalennukset 1.1.		11,6	45,1	0,5		57,2
Vähennysten kertyneet poistot			-0,0	0,0		-0,0
Tilikauden poisto		1,6	5,4	0,3		7,2
Arvonalennukset			3,1			3,1
Kertyneet poistot ja arvonalennukset 31.12.		13,2	53,3	0,7		67,2
Kirjanpitoarvo 1.1.	1,4	30,6	7,4	1,3	0,6	41,3
Kirjanpitoarvo 31.12.	1,4	29,3	53,8	1,9		86,3
Koneiden ja laitteiden kirjanpitoarvo 31.12.			53,4			

MEUR	Maa- ja vesialueet	Rakennuk- set ja rakennelmat	Koneet ja kalusto	Muut aineelliset hyödykkeet	Ennako- maksut ja keskeneräi- set hankinnat	Yhteensä
Tilikausi 2012						
Hankintameno 1.1.	1,7	24,5	57,4	4,4		88,0
Lisäykset		24,1	2,4	0,0	0,7	27,2
Liiketoimintojen yhdistymiset		0,0	2,8	0,0	0,0	2,9
Vähennykset	-0,0	-6,0	-10,0	-2,0	0,0	-19,9
Siirrot erien välillä		0,0	0,0	0,0	0,0	0,0
Hankintameno 31.12.	1,4	42,2	52,4	1,8	0,6	98,5
Kertyneet poistot ja arvonalennukset 1.1.		15,5	46,7	2,7		64,9
Vähennysten kertyneet poistot		-4,0	-7,0	-2,0		-13,3
Tilikauden poisto		0,4	5,7	0,2		6,4
Arvonalennukset		-0,0				-0,0
Kertyneet poistot ja arvonalennukset 31.12.		11,6	45,1	0,5		57,2
Kirjanpitoarvo 1.1.	1,7	9,0	10,7	1,7		23,0
Kirjanpitoarvo 31.12.	1,4	30,6	7,4	1,3	0,6	41,3
Koneiden ja laitteiden kirjanpitoarvo 31.12.			6,8			

Aineellisiin käyttöomaisuushyödykkeisiin sisältyy rahoitusleasingisopimuksella vuokrattuja hyödykkeitä seuraavasti:

MEUR	Rakennukset	Koneet ja kalusto	Yhteensä
Tilikausi 2013			
Hankintameno 1.1.	24,1	6,4	30,5
Lisäykset		51,0	51,0
Vähennykset			
Hankintameno 31.12.	24,1	57,4	81,5
Kertyneet poistot 1.1.		2,0	2,0
Vähennysten kertyneet poistot			
Arvonalemmukset		1,5	1,5
Tilikauden poistot	1,2	4,4	5,6
Kertyneet poistot 31.12.	1,2	7,9	9,1
Kirjanpitoarvo	22,9	49,5	72,4
Tilikausi 2012			
Hankintameno 1.1.		7,7	7,7
Lisäykset	24,1	3,0	27,1
Vähennykset		-4,0	-4,0
Hankintameno 31.12.	24,1	6,4	30,5
Kertyneet poistot 1.1.		3,4	3,4
Vähennysten kertyneet poistot		-2,0	-2,0
Tilikauden poistot		1,5	1,5
Kertyneet poistot 31.12.		2,0	2,0
Kirjanpitoarvo	24,1	4,4	28,5

15. TYTÄRYRITYKSET

Yhtiö	Kotipaikka	Omistusosuus %	Osuus äänivallasta %
Alma Manu Oy	Tampere, Suomi	100,00	100,00
Alma Media Interactive Russia Oy	Helsinki, Suomi	100,00	100,00
Alma Media Kustannus Oy	Helsinki, Suomi	100,00	100,00
Alma Media Lehdentekijät Oy	Helsinki, Suomi	100,00	100,00
Alma Media Suomi Oy	Helsinki, Suomi	100,00	100,00
Alma Media Ventures Oy	Helsinki, Suomi	100,00	100,00
Alma Mediapartners Oy	Helsinki, Suomi	65,00	65,00
AS Kinnisaraportaali	Tallinna, Viro	100,00	100,00
Balti Uudistetalituse AS	Tallinna, Viro	100,00	100,00
BNS Eesti OÜ	Tallinna, Viro	100,00	100,00
BNS Latvija SIA	Riika, Latvia	99,99	99,99
BNS UAB	Vilna, Liettua	99,95	99,95
CV-Online Estonia OÜ	Tallinna, Viro	100,00	100,00
CV Online Holding OÜ	Tallinna, Viro	100,00	100,00
E-kontakti Oy	Helsinki, Suomi	100,00	100,00
ETA Uudistetalituse OÜ	Tallinna, Viro	100,00	100,00
Etuovi Oy	Helsinki, Suomi	100,00	100,00
Julkaisupalvelu Lounais-Lappi Oy	Kemi, Suomi	100,00	100,00
Karenstock Oy	Helsinki, Suomi	100,00	100,00
Kauppalehti Oy	Helsinki, Suomi	100,00	100,00
Kotikokki.net Oy	Helsinki, Suomi	65,00	65,00
LMC s.r.o	Praha, Tsekki	100,00	100,00
Mediaskopas UAB	Vilna, Liettua	100,00	100,00
Mediju Monitorings SIA	Riika, Latvia	100,00	100,00
Monster Oy	Helsinki, Suomi	75,00	75,00
Objektvision AB	Tukholma, Ruotsi	100,00	100,00
Profesia s.r.o	Bratislava, Slovakia	100,00	100,00
Profesia s.r.o	Praha, Tsekki	100,00	100,00
SIA City24	Riika, Latvia	100,00	100,00
SIA CV-Online Latvia	Riika, Latvia	100,00	100,00
Suomen Business Viestintä SBV Oy	Helsinki, Suomi	100,00	100,00
Suomen Hankintakeskus Oy	Tampere, Suomi	100,00	100,00

Suunnittelutoimisto TTNK Helsinki Oy	Helsinki, Suomi	100,00	100,00
TAU On-line d.o.o	Zagreb, Kroatia	100,00	100,00
UAB City24	Vilna, Liettua	100,00	100,00
UAB CV-Online LT	Vilna, Liettua	100,00	100,00

Tilikauden aikana myytiin raskaiden vaihtokoneiden ja ajoneuvojen markkinapaikka Mascuksen liiketoiminta, jolloin luovuttiin Marknadspriser i Sverige Ab:n, Adalia Media Inc.:n ja Mascus A/S:n omistuksista. Kaupasta syntyi 8,4 milj. euron myyntivoitto. Lisäksi on myyty Autovia s.r.o.

16. OSUDET OSAKKUUS- JA YHTEISYRITYKSISSÄ

MEUR	2013	2012
Osuudet osakkuusyrittäjästä		
Tilikauden alussa	31,3	35,0
Lisäykset	0,0	2,0
Vähennykset		0,0
Osuus tuloksesta	0,8	0,4
Osuus osakkuusyhtiön omaan pääomaan suoraan kirjatuista eristä	-0,0	0,4
Saadut pääomanpalautukset	-0,0	-0,0
Saadut osingot	-0,0	-0,0
Arvonlennukset	-5,0	-4,0
Tilikauden lopussa	25,5	31,3

Lisätietoja osakkuusyrittäjästä:

Osakkuusyrittäjien kirjanpitoarvoon 31.12.2013 sisältyvä Talentum Oyj on pörssinoteerattu yritys. Talentum Oyj:n osakkeiden kirjanpitoarvo konsernitilinpäätöksessä 31.12.2013 on 19,5 milj. euroa, omistusosuutta vastaava pörssi-arvo 15,2 milj. euroa. Omistus yhtiössä on Alma Medialle pitkäaikainen ja strateginen. Talentum Oyj:n osakkeen arvonlennustestauksessa on käytetty käyttöarvomenetelmää, joka perustuu arvioituihin diskontattujen kassavirtaennusteiden nykyarvoon. Makrotaloudellisen tilanteen vaikutuksista Talentumin kasvuoletuksiin johtuen Talentumin osakkeisiin on tehty analyysin tulosta vastaava arvonlennus 3,5 milj. euroa.

Lisäksi konsernin osakkuusyhtiön Tampereen Ykkösjakelu Oy:n osuuteen on tehty 1,4 milj. euron arvonlennus.

Alma Media Oyj myönsi osakkuusyrittäjä Oppex Oy:lle (ent. Locatia Oy), kirjanpitoarvo konsernitilinpäätöksessä 105 tuhatta euroa, osakeyhtiölain (624/2006) 12 luvun mukaisen pääomalainan 45 tuhatta euroa.

Osakkuusyrittäjästä johtuvan liikearvon määrä taseessa 31.12.2013 oli 15,3 milj. euroa (20,2 milj. euroa).

MEUR	2013	2012
Osakkeiden kirjanpitoarvo yhteensä	25,5	31,3
Velat osakkuusyrittäyksille	0,0	0,0
Osakkuusyrittäysten taloudellisen informaation yhteenvedo (100 %)		
Osakkuusyrittäysten yhteenlasketut varat	75,7	80,7
Osakkuusyrittäysten yhteenlasketut velat	46,4	49,8
Osakkuusyrittäysten yhteenlaskettu liikevaihto	123,0	124,8
Osakkuusyrittäysten yhteenlaskettu voitto/tappio	3,8	3,5
Osakkuusyrittäykset	Omistusosuus (%)	Osuus äänivallasta (%)
Alkali Oy	24,32	24,32
Arena Interactive Oy	35,00	35,00
Development studio d.o.o.	30,00	30,00
Infostud 3 d.o.o.	25,00	25,00
Holding Oy Visio	24,74	24,74
JM-Tieto Oy	20,00	20,00
Kytöpirtti Oy	43,20	43,20
Oppex Oy	20,00	20,00
Oy Suomen Tietotoimisto - Finska Notisbyrån Ab	24,07	24,07
Talentum Oyj	32,14	32,14
Tampereen Tietoverkko Oy	35,14	35,14
Tampereen Ykkösjakelu Oy	40,00	40,00

Yhteisyrittäykset

Konsernissa on yhteisessä määräysvallassa olevina omaisuuserinä käsitelty keskinäiset kiinteistöosakeyhtiöt sekä asunto-osakeyhtiöt. Yhteisyrittäykset on yhdistelty konsernitilinpäätökseen IAS 31:n mukaisesti suhteellisenä yhdisteltyinä.

MEUR	2013	2012
Konsernin osuus yhteisyrittäysten taseesta ja tuloksesta		
Pitkäaikaiset varat	3,8	3,7

17. MUUT RAHOITUSVARAT

MEUR	Tasearvot 2013	Tasearvot 2012
Pitkäaikaiset rahoitusvarat		
Myytävissä olevat rahoitusvarat		
Noteeraamattomat osakesijoitukset	3,7	3,7
Käypään arvoon tulosvaikutteisesti kirjattavat varat		
Ehdolliset kauppahinta saamiset		0,9
Lainasaamiset	0,1	0,1
Yhteensä	3,8	4,7
Lyhytaikaiset rahoitusvarat		
Eräpäivään asti pidettävät sijoitukset		
	0,0	0,0
Käypään arvoon tulosvaikutteisesti kirjatut varat		
Ehdolliset kauppahinta saamiset	2,0	
Yhteensä	2,0	0,0
Rahoitusvarat yhteensä:	5,8	4,8

Ehdolliset kauppahintavastikkeet on luokiteltu johdannaisiksi. IAS 39:n mukaisesti ne on merkitty taseeseen käypään arvoonsa tulosvaikutteisesti kirjattaviksi rahoitusvaroiksi. Niiden käyvän arvon muutokset kirjataan tuloslaskelmassa rahoituseriin.

Myytävissä olevat sijoitukset ovat pääosin julkisesti noteeraamattomia osakkeita.

Seuraavassa taulukossa on esitetty myytävissä olevat rahoitusvarat:

MEUR	2013	2012
Tilikauden alussa	3,7	4,1
Muut lisäykset	0,0	
Vähennykset	0,0	
Tulosvaikutteisiksi siirretyt nettovoitot/-tappiot		-0,0
Tilikauden lopussa	3,7	3,7

Seuraavassa taulukossa on esitetty käypään arvoon tulosvaikutteisesti kirjattavat erät:

MEUR	2013	2012
Tilikauden alussa	0,9	4,9
Vähennykset	-0,0	-3,0
Tulosvaikutteisiksi siirretyt nettovoitot/-tappiot	1,2	-0,0
Tilikauden lopussa	2,0	0,9

Taso 3

Käypään arvoon tulosvaikutteisesti kirjatut varat 2,0 0,9

Taso 3 sisältää velkaa koskevat syöttötiedot, jotka eivät perustu havainnoitavissa olevaan markkinatietoon (muut kuin havainnoitavissa olevat syöttötiedot)

Taseessa 31.12.2013 olevat liiketoimintojen hankinnoissa syntyneet ehdolliset kauppahintavarat perustuvat yhtiöiden vuoden 2013 liikevoittoon.

Päättyneen tilikauden ja edellisen tilikauden aikana ei ole tapahtunut siirtoja käypien arvojen hierarkian tasojen välillä.

Eräpäivään asti pidettävät sijoitukset sisältävät muita lyhytaikaisia sijoituksia. Ne arvostetaan jaksotettuun hankintamenuun ja ne sisältyvät lyhytaikaisiin varoihin.

Myytavissä olevat rahoitusvarat koostuvat pääosin noteeraamattomista sijoituksista ja ne on arvostettu hankintamenuun, koska niiden hankintamenu vastaa niiden käypää arvoa.

18. VAIHTO-OMAIKUUS

MEUR	2013	2012
Aineet ja tarvikkeet	1,4	0,7
Yhteensä	1,4	0,7

19. MYYNTISAAMISET JA MUUT SAAMISET

MEUR	2013	2012
Myyntisaamiset	23,5	26,3
Saamiset osakkuusyrityksiltä		
Yhteensä	23,5	26,3

Saamiset muilta		
Siirtosaamiset	2,9	2,2
Muut saamiset	0,6	0,8
Yhteensä	3,5	3,0
Saamiset yhteensä	27,0	29,3

MEUR	2013	2012
Myyntisaamisten ikäjakauma ja arvonalentumistappiot		
Erääntymättömät saamiset ja erääntyneet 1-4 pv	20,0	22,2
Erääntyneet 5-30 pv	1,5	2,5
Erääntyneet 31-120 pv	0,3	0,3
Erääntyneet yli 120 päivää	1,7	0,0
Yhteensä	23,5	25,1

Vuonna 2013 saamisiin sisältyy noin 1,3 miljoonan euron luottotappiovaraus. Konsernissa on vuonna 2013 realisoitunut luottotappioita 0,3 miljoonan euron edestä (vuonna 2012 0,5 milj. euroa). Luottotappiot olivat yhteensä 0,2 % liikevaihdosta vuonna 2013 (0,5 % vuonna 2012).

Myyntisaamisten, muiden lyhyt- ja pitkäaikaisten saamisten ja muiden lyhytaikaisten sijoitusten kirjanpito-arvojen arvioidaan vastaavan myös käypää arvoa. Diskonttauksen vaikutus ei ole olennainen.

20. RAHAVARAT

MEUR	2013	2012
Käteinen raha ja pankkitilit	12,3	17,1
Sijoitustodistukset (1-3kk)		
Yhteensä	12,3	17,1

21. OMAA PÄÄOMAA SEKÄ PÄÄOMAN HALLINTAA KOSKEVAT TIEDOT

Seuraavassa on kuvattu Alma Media Oyj:n osakkeen tietoja ja muutoksia vuoden 2013 aikana.

	Osakkeiden lukumäärä yhteensä kpl	Osakepääoma MEUR	Ylikurssirahasto MEUR
1.1.2013	75 486 853	45,3	7,7
Osakemerkintä (optiot)		0,0	0,0
31.12.2013	75 486 853	45,3	7,7

Yhtiöllä on yksi osakesarja, eikä osakkeiden välillä ole siten äänivaltaeroja. Yhdellä osakkeella on yksi ääni. Osakkeella ei ole nimellisarvoa.

Osakkeen kuulumisen arvo-osuusjärjestelmään

Yhtiön osakkeet kuuluvat arvo-osuusjärjestelmään. Oikeus saada yhtiöstä jaettavia varoja sekä merkintäoikeus osakepääomaa korotettaessa on vain sillä, 1) joka on määrättyä täsmäytyspäivänä merkitty osakkeenomistajaksi osakasluetteloon; 2) jonka oikeus suorituksen saamiseen on täsmäytyspäivänä kirjattu osakasluetteloon merkityn osakkeenomistajan arvo-osuustilille ja merkitty osakasluetteloon; tai 3) jos osake on hallintarekisteröity, jonka arvo-osuustilille osake on täsmäytyspäivänä kirjattu ja jonka osakkeiden hoitaja on täsmäytyspäivänä arvo-osuusjärjestelmästä annetun lain 28 §:n nojalla merkitty osakasluetteloon osakkeiden hoitajaksi. Jos osakkeen omistus on täsmäytyspäivänä merkitty odotusluetteloon, kuuluu oikeus saada yhtiöstä jaettavia varoja ja merkintäoikeus osakepääomaa korotettaessa sille, joka osoittaa, että osake on täsmäytyspäivänä kuulunut hänelle.

Omat osakkeet

Konsernilla ei ole ollut vuosina 2013 ja 2012 hallussaan omia osakkeitaan.

Muuntoerot

Muuntoerot-rahasto sisältää itsenäisten ulkomaisten yksikköjen tilinpäätösten muuntamisesta syntyneet muuntoerot.

Käyvän arvon rahasto

Käyvän arvon rahasto sisältää myytävissä olevien sijoitusten käypien arvojen muutokset. Tilikauden aikana käyvän arvon rahastoon ei ole kirjattu arvonmuutoksia konsernin hallussa olevista myytävissä olevista sijoituksista. Sijoitukset koostuvat noteeraamattomista sijoituksista, joille ei ole saatavissa luotettavasti markkina-arvoa.

Jakokelpoiset varat

Konsernin emoyhtiön jakokelpoiset varat 31.12.2013 ovat yhteensä 23 905 611 euroa.

Osinkopolitiikka

Alma Media julkaisi 25.11.2013 pitkäaikavälin taloudelliset tavoitteet. Niiden mukaisesti yhtiön tavoitteena on pitkällä aikavälillä maksaa osinkoina tai pääomanpalautuksina keskimäärin yli 50 % tilikauden tuloksesta.

Lunastuslauseke

Yhtiöjärjestyksen mukaan osakkeenomistajan, jonka osuus yhtiön kaikista osakkeista tai osakkeen tuottamista äänimäärästä saavuttaa tai ylittää 33 1/3 % tai 50 %, on velvollinen lunastamaan muiden osakkeenomistajien vaatimuksesta näiden omistamat arvopaperit.

22. OSAKEPERUSTEISET MAKSUT

Optio-ohjelma 2009

Alma Media Oyj:n yhtiökokous päätti 11.3.2009 hallituksen ehdotuksen mukaisesti jatkaa Alma Median johdon kannustus- ja sitouttamisjärjestelmää aiempien periaatteiden mukaisesti optio-ohjelmalla, ja päätti optio-oikeuksien antamisesta yhtiön ja sen tytäryhtiöiden avainhenkilöille vuosina 2009-2011. Optio-oikeuksien määrä on yhteensä enintään 2 130 000 kappaletta ja ne oikeuttavat merkitsemään yhteensä 2 130 000 yhtiön uutta tai sen hallussa olevaa osaketta. Optio-oikeuksista 710 000 merkittiin tunnuksella 2009A, 710 000 tunnuksella 2009B ja 710 000 tunnuksella 2009C.

Jos kaikki merkintäoikeudet käytetään, optio-ohjelma 2009 laimentaa aikaisempien omistajien omistusta enintään 2,0 %.

Optio-ohjelma kirjataan tilinpäätökseen IFRS 2 -Osakeperusteiset maksut -standardin mukaisesti. Myönnetyt osake-optio-oikeudet arvostetaan käypään arvoon etuuskien myöntämishetkellä Black&Scholes -hinnoittelumalliin perustuvalla Forward Start Option Rubinstein (1990) -mallilla ja ne kirjataan kuluksi tuloslaskelmaan henkilöstökuluihin jaksotettuna oikeuden ansaintakaudelle. Vuonna 2013 tuloslaskelmaan kirjattu kulu oli 0,5 milj. euroa (vuonna 2012 yhteensä 0,8 milj. euroa). Odotettavissa oleva volatilitieetti on määritelty laskemalla yhtiön osakekurssin historiallinen volatilitieetti. Konsernin osalta historiallisen volatilitieetin määrittelyssä on huomioitu ns. aikaisemman Alma Media Oyj:n pörssiosakkeen aikainen volatilitieetti.

Erittely optio-oikeuksista

Optio-ohjelma 2009

Optioita	kpl	Mitätöity	Vapaana	Osakkeiden merkintäaika		Merkintähinnan määräytymishetki
				alkaa	päätyy	(osakkeen kaupankäyntivolyymillä painotettu keskipurssi)
2009A	710 000	115 000		1.4.2012	31.3.2014	1.4.2009–30.4.2009
2009B	710 000	175 000	30 000	1.4.2013	31.3.2015	1.4.2010–30.4.2010
2009C	710 000	130 000	45 000	1.4.2014	31.3.2016	1.4.2011–30.4.2011

Osakkeen merkintähintaa alennetaan merkintähinnan määräytymisjakson jälkeen ja ennen osakemerkintää päätettävillä osakekohtaisilla osingoilla tai pääomanpalautuksilla.

	A-optio- ohjelma	B-optio- ohjelma	C-optio- ohjelma
Keskeiset optiojärjestelyn ehdot:			
Yhtiökokouspäivä / Liikkeeseenlaskupäivä	11.3.2009	11.3.2009	11.3.2009
Myönnetty alkuperäinen määrä, kpl	710 000	710 000	710 000
Myöntämispäivä(t)	1.5.2010	9.6.2010 22.6.2010	5.5.2011 21.7.2011
Myönnettyjen optioiden määrä, kpl	640 000	610 000	640 000
Merkintäsuhde, kpl osakkeita / optio	1,00	1,00	1,00
Alkuperäinen merkintähinta, €	5,21	7,33	7,95
Osakkeen hinta myöntämishetkellä, €	5,08	6,80	7,52
Odotettu volatilitteetti	30 %	28 %	31 %
Odotettu option voimassaoloaika myöntämispäivänä, vuotta	2,9	2,8	2,9
Riskitön korko	3,00 %	1,40 %	3,00 %
Odotetut henkilöstövähennykset			
Odotettavissa oleva osinkotuotto %			
Osinko-oikaisu	Kyllä	Kyllä	Kyllä
Toteutushinta 31.12.2013, €	3,61	6,13	7,45
Alkuperäinen allokaatiopäivä	1.5.2009	9.6.2010	5.5.2011
Vapautumispäivä (vesting päivä)	1.4.2012	1.4.2013	1.4.2014
Erääntymispäivä	31.3.2014	31.3.2015	31.3.2016
Enimmäisvoimassaoloaika, vuotta	4,9	4,8	4,9
Juoksuaikaa jäljellä, vuotta	0,2	1,2	2,2
Henkilöitä tilikauden päättyessä	17	16	18
Toteutustapa	Osake	Osake	Osake
Raukeaminen	31.3.2014	31.3.2015	31.3.2016
Myöntämispäivänä määritetty optio-oikeuden arvo	1,570 €/osake	1,617 €/osake	2,30 €/osake
	1,1 milj. euroa	1,0 milj. euroa	1,5 milj. euroa

Arvonmäärittämissmalli

Black&Scholes (Forward Start Option, 1990 Rubinstein)

Optio-ohjelman ehtojen mukaan optionsaaja sitoutuu merkitsemään osakkeita vähintään 25 %:lla hänelle annettujen optio-oikeuksien bruttoarvosta niitä myytäessä sekä olemaan myymättä näin merkitsemiään osakkeita vähintään yhden vuoden aikana kunkin optio-oikeuden merkintäajan päättymisestä.

Mikäli optionsaajan työ- tai toimisuhte Alma Media -konserniin päättyy muusta syystä kuin optionsaajan kuoleman tai yhtiön määrittelemän eläkkeelle siirtymisen tai pysyvän työkyvyttömyyden johdosta tai muusta hallituksen

määrittelemästä työntekijästä riippumattomasta syystä, on optionsaajan luovutettava yhtiölle vastikkeetta sellaiset optiotodistukset, joiden osalta osakkeiden merkintäaika ei ole työ- tai toimeisuhteen päättymispäivänä alkanut.

Optio-oikeudet ovat vapaasti siirrettävissä, kun osakemerkinnän aika niiden osalta on alkanut. Ennen kuin osakemerkinnän aika optio-oikeuden osalta on alkanut, optio-oikeus on siirrettävissä vain hallituksen suostumuksella.

Optioiden kauden aikaiset muutokset

Optio-ohjelma 2009

Kpl	A-optiosarja		B-optiosarja		C-optiosarja
	2013	2012	2013	2012	2013
Tilikauden alussa	509 750	509 750	505 000	595 000	535 000
Myönnettyt uudet optiot					
Menetettyt optiot				-90 000	-105 000
Käytetyt optiot					
Tilikauden lopussa	509 750	509 750	505 000	505 000	535 000

Optio-ohjelma 2009 tilikauden kulu on ollut 0,5 milj. euroa.

Osakepalkkiojärjestelmä 2012

Alma Media Oyj:n hallitus on helmikuussa 2012 hyväksynyt uuden, osakeomistukseen perustuvan kannustinjärjestelmän Alma Media -konsernin avainhenkilöstölle.

Järjestelmässä on kolme (3) yhden (1) kalenterivuoden mittaista konsernin tulokseen perustuvaa ansaintajaksoa, kalenterivuodet 2012, 2013 ja 2014. Johtoryhmän jäsenille on lisäksi yksi (1) kolmen (3) kalenterivuoden mittainen konsernin kannattavaan kasvuun perustuva ansaintajakso, kalenterivuodet 2012—2014.

Järjestelmän palkkio maksetaan avainhenkilöille kunkin ansaintajakson päättymisen jälkeen vuosina 2013, 2014 ja 2015 huhtikuun loppuun mennessä osakkeiden ja rahan yhdistelmänä.

Ansaintajakson 2012—2014 palkkio vahvistetaan huhtikuun 2015 loppuun mennessä, ja se maksetaan kahdessa (2) yhtä suuressa erässä yhden (1) vuoden ja kahden (2) vuoden kuluttua ansaintajakson päättymisestä osakkeiden ja rahan yhdistelmänä.

Järjestelmän perusteella yhden vuoden ansaintajaksolta palkkiona maksettuja osakkeita ei saa luovuttaa, pantata tai muutoin käyttää (luovutusrajoitus) niille asetetun sitouttamisjakson aikana (sitouttamisjakso). Sitouttamisjakso alkaa palkkion maksamisesta ja päätty ansaintajaksolta 2012 ansaittujen osakkeiden osalta 31.12.2014, ansaintajaksolta 2013 ansaittujen osakkeiden osalta 31.12.2015 sekä ansaintajaksolta 2014 ansaittujen osakkeiden osalta 31.12.2016.

Palkkiota ei makseta avainhenkilölle, jos konserniyhtiö tai avainhenkilö irtisanoo tai purkaa avainhenkilön työ- tai toimeisuhteen ennen palkkion maksamista. Avainhenkilön on palautettava luovutusrajoituksen alaiset palkkiona annetut osakkeet vastikkeetta viipymättä yhtiölle tai sen määräämälle, jos konserniyhtiö tai avainhenkilö irtisanoo tai purkaa avainhenkilön työ- tai toimeisuhteen ennen sitouttamisjakson päättymistä. Ansaintajaksolta 2012—2014 ansaittuihin osakkeisiin ei liity sitouttamisjaksoa.

Koko järjestelmän perusteella annetaan palkkiona yhteensä enintään 600.000 osaketta ja rahaa määrä, joka tarvitaan palkkiosta avainhenkilöille aiheutuviin veroihin ja veronluonteisiin maksuihin osakkeiden kirjaushetkellä.

Palkkiojärjestelmän piiriin kuuluu ensimmäisen ansaintajaksona 2012 arviolta noin 20 henkilöä ja seuraavana ansaintajaksona 2013 arviolta 24 henkilöä. Järjestelmän arvo ansaintajaksona 2012 vastasi 120 000 osakkeen arvoa ja rahamäärää joka tarvitaan palkkiosta avainhenkilöille aiheutuviin veroihin ja veronluonteisiin maksuihin olettaen, että hallituksen asettama tulostavoite saavutetaan. Tulostavoitetta ei saavutettu ansaintajaksolta 2012. Järjestelmän arvo ansaintajaksona 2013 vastaa 117.000 osakkeen arvoa ja rahamäärää joka tarvitaan palkkiosta avainhenkilöille aiheutuviin veroihin ja veronluonteisiin maksuihin olettaen, että hallituksen asettama tulostavoite saavutetaan. Johtoryhmän jäsenille on lisäksi yksi kolmen kalenterivuoden mittainen Alma Media -konsernin kannattavaan kasvuun perustuva ansaintajakso, kalenterivuodet 2012–2014, jolta mahdollinen palkkio maksetaan vuoden (ansaintajakso 2012–2014) ja kahden vuoden kuluttua (ansaintajakso 2012–2014 II) ansaintajakson päättymisestä osittain yhtiön osakkeina ja osittain rahana. Ansaintajaksolta 2012–2014 ja 2012–2014 II järjestelmän arvo vastaa 212 000 osakkeen arvoa ja rahamäärää joka tarvitaan palkkiosta avainhenkilöille aiheutuviin veroihin ja veronluonteisiin maksuihin olettaen, että hallituksen asettama kasvutavoite saavutetaan.

Järjestelmästä kirjataan kulua osakepalkkion käypään arvoon perustuen oikeuden syntymisajanjakson kuluessa kunnes osakkeet ovat vapaasti kohderyhmän käytettävissä. Osakkeen käypä arvo on osakkeen kurssi vähennettynä ansaintajakson aikana odotettavissa olevilla osingoilla. Käypä arvo määritellään päivänä, jona kohderyhmä on hyväksynyt järjestelyn ehdot. Rahana maksettavan palkkion käypä arvo määritellään kunakin raportointitietkenä tarkasteluhetken osakkeen pörssikurssin perusteella.

Keskeiset osakepalkkiojärjestelmän ehdot:

Instrumentti	Ansaintajakso 2012-2014_II	Ansaintajakso 2012-2014	Ansaintajakso 2013
Yhtiökokouspäivä / Liikkeeseenlaskupäivä	14.3.2012	14.3.2012	14.3.2012
Myönnetty alkuperäinen määrä, kpl	106 000	106 000	120 000
Merkintäsuhde, kpl osakkeita / optio			
Alkuperäinen merkintähinta, €			
Osinko-oikaisu	Ei	Ei	Ei
Toteutushinta 31.12.2012, €			
Alkuperäinen allokaatiopäivä	30.4.2012	30.4.2012	14.3.2012
Vapautumispäivä (vesting päivä)	31.12.2016	31.12.2015	31.12.2014
Erääntymispäivä	31.12.2016	31.12.2015	31.12.2014
Enimmäisvoimassaoloaika, vuotta	4,7	3,7	2,8
Juoksuaikaa jäljellä, vuotta	3	2	2
Henkilöitä tilikauden päätyessä	7	7	22
Toteutustapa	Käteinen & osake	Käteinen & osake	Käteinen & osake

Osakepalkkioiden kauden aikaiset muutokset

1.1.2013			
Kauden alussa ulkona olevat, kpl	88 000	88 000	
Kauden alussa varastossa olevat, kpl	18 000	18 000	
Tilikauden muutokset			
Kaudella myönnettyt			117 000
31.12.2013			
Kauden loppuun mennessä toteutetut, kpl			
Kauden lopussa ulkona olevat, kpl	88 000	88 000	117 000
Varasto kauden lopussa, kpl	18 000	18 000	

Käyvän arvon määrittäminen

Osakeperusteisille kannustinjärjestelmille on myöntämishetkellä määritelty käypä arvo, joka kirjataan kuluksi kannustimien sitouttamisajalle. Tilikaudella myönnettyjen kannustimien arvostuksessa käytetyt keskeisimmät parametrit:

Alkuperäiset arvostusparametrit tilikaudella myönnettyille kannustimille

	Ansaintajakso 2013	Ansaintajakso 2012-2014	Ansaintajakso 2012-2014_II
Osakekurssi myöntämishetkellä, €	4,13	6,30	6,30
Osakekurssi tilikauden lopussa, €	2,99	2,99	2,99
Odotetut osingot, €	0,30	1,60	2,00
Käypä arvo yhteensä 31.12.2013, €	0,00	0,00	0,00

Osakepalkkiojärjestelmän 2012 ansaintajakson 2013 ja pitkän aikavälin ansaintajakson osalta ei ole kirjattu kuluja tilinpäätökseen 2013, koska johdon näkemyksen mukaan on epätodennäköisesti, että palkkiojärjestelmä toteutuisi sovittujen ehtojen puitteissa.

Yhtiön johdon osakeomistuksia sekä optio- ja osakepalkkio-oikeuksia on kuvattu henkilöstökuluja koskevassa liitteessä 7.

23. LASKENNALLISET VEROSAAMISET JA -VELAT

Laskennallisten verojen muutokset vuoden 2013 aikana

MEUR	31.12.2012	Kirjattu tuloslas- kelmaan	Kirjattu omaan pääomaan	Ostetut / myydyt tytäryritykset	31.12.2013
Laskennalliset verosaamiset					
Varaukset	0,0	0,4			0,4
Eläke-etuudet	0,1	0,0	0,0		0,0
Hyllypoistot	1,2	-0,0			0,5
Muut erät	0,7	0,3			1,0
Yhteensä	2,1	0,0	0,0		2,0
Verojen netotus	-1,0				-0,0
Laskennalliset verosaamiset taseessa	1,0				1,5
Laskennalliset verovelat					
Kertyneet poistoerot	0,0	0,0			0,0
Liiketoimintojen yhdistymiset	6,4	-0,0	-0,0		5,8
Tytäryritysten kertyneet voittovarot	0,3	-0,0			0,2
Muut erät	2,2	-0,0			1,5
Yhteensä	9,0	-1,0	-0,0		7,6
Verojen netotus	-1,0				-0,0
Laskennalliset verovelat taseessa	7,9				7,0
Laskennalliset veroerät netto	-6,0	1,2	0,2		-5,0

Konserniyhtiöiden vahvistetuista tappioista 0,3 milj. euroa ei ole laskettu laskennallista verosaamista. Hyödyntäminen edellyttää, että niiden yhtiöiden, joihin tappioita kohdistuu, normaalitoiminta tuottaa veronalaista tuloa. Tappiot vanhenevat vuonna 2022.

Laskennallisten verojen muutokset vuoden 2012 aikana

MEUR	31.12.2011	Kirjattu tuloslas- kelmaan	Kirjattu omaan pääomaan	Ostetut / myydyt tytäryritykset	31.12.2012
Laskennalliset verosaamiset					
Varaukset	0,3	-0,0		0,0	0,0
Eläke-etuudet	0,1	0,0	0,0	0,0	0,1
Hyllypoistot	0,9	0,2		0,0	1,2
Muut erät	0,4	0,2		0,0	0,7
Yhteensä	1,8	0,2	0,0	0,0	2,1
Verojen netotus	-1,0				-1,0
Laskennalliset verosaamiset taseessa	0,6				1,0
Laskennalliset verovelat					
Kertyneet poistoerot	0,2	-0,0			0,0
Liiketoimintojen yhdistymiset	0,9	-0,0	-0,0	6,2	6,4
Tytäritysten kertyneet voittovarot	0,3	0,0			0,3
Muut erät	1,9	0,3		0,0	2,2
Yhteensä	3,3	-0,0	-0,0	6,2	9,0
Verojen netotus	1,2				1,1
Laskennalliset verovelat taseessa	2,2				7,9
Laskennalliset veroerät netto	-1,0	0,7	0,2	-6,0	-6,0

24. ELÄKEVELVOITTEET

Konsernissa on etuusperusteisia eläkejärjestelyitä, jotka muodostuvat konsernin vanhoista, lakkautetuista eläkevastuista. Rahastoimattomat eläkejärjestelyt ovat rahastoimattomia, vakuuttamattomia eläkevelvoitteita työntekijöille. Rahastoidut eläkejärjestelyt kattavat konsernin henkilöstölle suunnattuja vapaamuotoisia ryhmähenkivakuutuksia.

Aikasarja velvoitteiden nykyarvosta ja varojen käyvistä arvoista

MEUR	2013	2012
Rahastoimattomien velkojen nykyarvo	2,2	2,4
Rahastoitujen velvoitteiden nykyarvo	7,0	6,9
Varojen käypä arvo	-6,0	-6,0
Eläkevelka	2,6	3,0

Taseen etuuspohjaisen eläkevelan määräytyminen

MEUR	31.12.2013	31.12.2012
Velvoitteiden nykyarvo kauden alussa	9,2	8,7
Tilikauden työsuoritukseen perustuvat menot	0,0	0,0
Korkomenot	0,2	0,3
Vakuutusmatemaattiset voitot/tappiot	0,5	0,9
Etuuspohjaisten velvoitteiden suoritukset	-0,0	-0,0
Tappiot/voitot järjestelyn supistamisesta		0,0
Rahastoitujen velvoitteiden nykyarvo kauden lopussa	9,1	9,2
Varojen käypä arvo kauden alussa	6,3	5,6
Järjestelyyn kuuluvien varojen odotettu tuotto	0,2	0,3
Vakuutusmatemaattiset voitot/tappiot	0,5	0,8
Maksetut kannatusmaksut	0,1	0,1
Etuuspohjaisten velvoitteiden suoritukset	-0,0	-0,0
Tappiot/voitot järjestelyn supistamisesta		0,0
Varojen käypä arvo kauden lopussa	6,5	6,3
Eläkevelka	2,6	3,0
Kirjaamattomat vakuutusmatemaattiset voitot/tappiot		
Tappiot/voitot järjestelyn supistamisesta		
Etuuspohjainen nettoeläkevelka taseessa	2,6	3,0
Nettoeläkevelka		
Eläkevelka	2,6	3,0
Eläkesaatava		
Nettoeläkevelka	2,6	3,0

Järjestelyssä olevat varat on sijoitettu pääasiassa korko- tai osakepohjaisiin sijoituksiin, ja niiden yhteenlasketun odotetun tuoton vuodessa on arvioitu olevan 3,0 %. Järjestelyyn kuuluvien varojen tarkempaa jakaumaa omaisuusryhmittäin ei ole saatavissa.

Tuloslaskelman etuuspohjaisen eläkekulun määräytyminen

MEUR	2013	2012
Tilikauden työsuoritukseen perustuvat menot	0,0	0,0
Korkomenot	0,2	0,3
Järjestelyyn kuuluvien varojen odotettu tuotto	-0,0	-0,0
Vakuutusmatemaattiset voitot/tappiot sekä oikaisut	0,0	0,1
Tappiot/voitot järjestelyn supistamisesta		
Yhteensä	-0,0	0,2

Taseessa esitetyn nettovelan muutokset

MEUR	2013	2012
Tilikauden alussa	3,0	3,1
Maksetut kannatusmaksut	-0,0	-0,0
Eläkekulut tuloslaskelmassa	0,0	0,0
Tilikauden laaja tulos	0,0	0,1
Etuuspohjainen nettoeläkevelka taseessa	2,6	3,0

Tulevien vakuutusmaksujen erittely (ei diskontattu)

MEUR	Rahastoitu eläkejärjestely	Rahastoimaton eläkejärjestely
Alle 1 vuotta	0,6	0,3
1-5 vuotta	2,6	1,1
5-10 vuotta	2,2	0,7
10-15 vuotta	1,6	0,3
15-20 vuotta	1,3	0,2
20-25 vuotta	0,6	0,0
25-30 vuotta	0,3	0,0
yli 30 vuotta	0,2	0,1
Yhteensä	9,5	2,8

Rahastoidun eläkejärjestelyn herkkyyssanalyysi tiedot

MEUR	Eläkevelvoite	Varojen käypäarvo	Nettovelka	Palvelumenot	Korkomenot
Diskonttokorko 3,0 %	7,0	6,5	0,5	0,0	0,0
Diskonttokorko + 0,5 %	6,7	6,2	0,4	0,0	0,0
Diskonttokorko - 0,5 %	7,3	6,8	0,5	0,0	0,0

Muutos %

Diskonttokorko 3,0 %					
Diskonttokorko + 0,5 %	-4,0 %	-4,0 %	-7,0 %	-6,0 %	-6,0 %
Diskonttokorko - 0,5 %	4,0 %	4,0 %	8,0 %	7,0 %	8,0 %

MEUR	Eläkevelvoite	Varojen käypäarvo	Nettovelka	Palvelumenot	Korkomenot
Palkankorotus oletama 2,5 %	7,0	6,5	0,5	0,0	0,0
Palkankorotus oletama + 0,5 %	7,0	6,5	0,5	0,0	0,0
Palkankorotus oletama -0,5 %	7,0	6,5	0,5	0,0	0,0

Muutos %

Palkankorotus oletama 2,5 %					
Palkankorotus oletama + 0,5 %	0,0 %		1,0 %	1,0 %	1,0 %
Palkankorotus oletama -0,5 %	-0,0 %		-1,0 %	-1,0 %	-1,0 %

MEUR	Eläkevelvoite	Varojen käypäarvo	Nettovelka	Palvelumenot	Korkomenot
Eläkkeiden nousuvauhti 2,1 %	7,0	6,5	0,5	0,0	0,0
Eläkkeiden nousuvauhti +0,5 %	7,2	6,5	0,7	0,0	0,0
Eläkkeiden nousuvauhti -0,5 %	6,7	6,5	0,2	0,0	0,0
Muutos %					
Eläkkeiden nousuvauhti 2,1 %					
Eläkkeiden nousuvauhti +0,5 %	3,0 %		59,9 %		65,5 %
Eläkkeiden nousuvauhti -0,5 %	-3,0 %		-55,5 %	8,0 %	-60,0 %

Rahastoimattoman eläkejärjestelyn herkkyyshanalyysi tiedot:

MEUR	Eläkevelvoite	Varojen käypäarvo	Nettovelka	Palvelumenot	Korkomenot
Diskonttokorko 3,5 %	2,2		2,2		
Diskonttokorko + 0,5 %	2,1		2,1		
Diskonttokorko - 0,5 %	2,2		2,2		
Muutos %					
Diskonttokorko + 0,5 %	3,0 %		3,0 %		
Diskonttokorko - 0,5 %	-3,0 %		-3,0 %		

Järjestelyyn odotetaan sijoitettavan vuonna 2014 samansuuruinen maksu kuin on suoritettu vuonna 2013.

Eläkejärjestelyiden varojen ajatellaan sisältyvän vakuutusyhtiölle maksettuun suoritukseen. Varat ovat vakuutusyhtiön vastuulla ja osa vakuutusyhtiön investointivaroja. Erittelyjä varojen osalta ei voida tämän vuoksi esittää.

Käytetyt vakuutusmatemaattiset oletukset:

%	2013	2012
Diskonttauskorko rahastoitu eläkejärjestely	3,0	3,0
Diskonttauskorko rahastoimaton eläkejärjestely	3,5	3,5
Tuleva palkankorotusolettamus	2,5	2,5
Inflaatio-olettama	2,0	2,0

25. VARAUKSET

MEUR	Uudelleenjärjestelyvaraus	Muut varaukset	Yhteensä
1.1.2013	0,4	0,0	0,5
Varausten lisäykset	0,5	3,5	4,0
Käytetyt varaukset	-0,0	-0,0	-0,0
31.12.2013	0,7	3,5	4,2
Lyhytaikaiset	0,7	3,5	4,2

Uudelleenjärjestelyvaraus aiheutuu eri yhtiöissä tehdyistä tai mahdollisista henkilöstövähennyksistä syntyvistä kuluista. Varauksen odotetaan realisoituvan vuoden 2014 aikana.

Muissa varauksissa on esitetty uuden painokoneen hankintamenoon liittyvä arvonnisävero. Arvonnisäverot liittyvät konkurssiin menneelle manroland AG:lle maksettuihin ennakkomaksuihin, jotka keskusverolautakunnan ennakkoratkaisussa todettiin vähennyskelvottomiksi leasingyhtiössä. Leasingyhtiöllä on vireillä verovalitus korkeimmassa hallinto-oikeudessa asiaan liittyen ja ratkaisu saataneen keväällä 2014.

26. RAHOITUSVELAT

Taulukossa on kuvattu konsernin pitkäaikaiset ja lyhytaikaiset rahoitusvelat

MEUR	2013	2012
Rahoitusvelat		
Pitkäaikaiset rahoitusvelat		
Jaksotettuun hankintamenuon arvostetut rahoitusvelat		
Pitkäaikaiset rahoitusleasingvelat	69,7	25,8
Liiketoimintojen hankinnoissa syntyneet ehdolliset kauppahintavelat		0,4
Muut velat	0,4	0,3
Yhteensä	70,1	26,5
Lyhytaikaiset rahoitusvelat		
Jaksotettuun hankintamenuon perustuvat		
Rahoitusleasingvelat	5,2	1,5
Muut korolliset velat	35,0	52,1
Käypään arvoon tulosvaikutteisesti kirjattavat velat		
Hyödykejohtannaiset	0,1	0,1
Korkojohtannaiset	0,2	0,4
Liiketoimintojen hankinnoissa syntyneet ehdolliset kauppahintavelat	0,3	1,4
Yhteensä	40,8	55,5
Rahoitusvelat yhteensä:	110,9	82,0

Konsernin rahoitusvelat ovat euromääräisiä ja vaihtuvakorkoisia. Yhtiön pääasialliset rahoitusinstrumentit ovat olleet vuonna 2013 pitkäaikaiset rahoitusleasingisopimukset sekä lyhytaikaiset yritystodistukset ja rahoituslainat. Korkoriskin suojausta on kuvattu tarkemmin liitteessä 27 Rahoitusriskit.

Konsernin rahoitusvelkojen keskimääräinen korkoprosentti vuonna 2013 oli 1,5 % (2,9 %, vuonna 2012).

Konserni on luokitellut käypään arvoon tulosvaikutteisesti kirjattavat erät käypien arvojen hierarkian mukaan seuraavasti:

Taso 1

Hyödykejohtannaiset	0,1	0,1
Korkojohtannaiset	0,2	0,4

Taso 3

Liiketoimintojen hankinnoissa syntyneet ehdolliset kauppahintavelat 0,3 1,8

Taso1 sisältää täysin samanlaisten velkojen noteeratut (oikaisemattomat) hinnat toimivilla markkinoilla

Taso 3 sisältää velkaa koskevat syöttötiedot, jotka eivät perustu havainnoitavissa olevaan markkinatietoon (muut kuin havainnoitavissa olevat syöttötiedot)

Päättäneen tilikauden ja edellisen tilikauden aikana ei ole tapahtunut siirtoja käypien arvojen hierarkian tasojen välillä.

Taseessa 31.12.2013 olevat liiketoimintojen hankinnoissa syntyneet ehdolliset kauppahintavelat perustuvat yhtiöiden vuoden 2013 liikevoittoon.

Rahoitusvelkojen kirjanpitoarvot vastaavat rahoitusvelkojen käyviä arvoja. Alla olevassa taulukossa on kuvattu erikseen johdannassopimusten käyvät arvot sekä kohde-etuuksien arvo.

Johdannaisopimukset:

MEUR	2013	2012
Hyödykejohdannaiset (Sähkötermiinit)		
Käypä arvo	-0,0	-0,0
Kohde-etuuksien arvo	0,6	0,8
Korkojohdannaiset		
Käypä arvo *	-0,0	-0,0
Kohde-etuuksien arvo	15,9	24,0

* Käypä arvo edustaa tuottoa, joka olisi syntynyt, mikäli johdannaispositiot olisi suljettu tilinpäätöshetkellä. Valuuttatermiinien ja hyödykejohdannaisten käyvät arvot on laskettu käyttäen tilinpäätöspäivän julkisesti noteerattuja markkinahintoja. Osakeoptioiden käyvät arvot lasketaan käyttäen option hinnoittelumallia.

Rahoitusvelkojen maturiteettijakauma on kuvattu tarkemmin liitetiedossa 27.

Rahoitusleasingvelkojen eräntymisajat

Rahoitusleasingvelkojen efektiivinen korkokanta on

MEUR	2013	2012
Rahoitusleasingvelat - vähimmäisvuokrien kokonaismäärä		
2013		2,7
2014	7,1	3,1
2015	6,3	1,9
2016	6,3	1,9
2017	6,3	2,0
2018	6,4	32,2
Myöhemmin	61,1	
Yhteensä	93,5	43,8
Rahoitusleasingvelat - vähimmäisvuokrien nykyarvo		
2013		1,3
2014	5,2	1,8
2015	5,2	0,7
2016	5,2	0,7
2017	4,8	0,1
2018	4,5	22,6
Myöhemmin	50,1	
Yhteensä	74,9	27,3
Tulevaisuudessa kertyvät rahoituskulut	18,6	16,5

27. RAHOITUSRISKIT

Konsernilla on riskienhallintapolitiikka, jonka mukaan riskienhallinnan strategia ja suunnitelma sekä asetetut valvontarajat ja menettelytavat arvioidaan vuosittain. Riskejä hallitaan riskienhallintapolitiikan mukaisesti riskienhallintaorganisaation ja -prosessin avulla. Riskienhallintaprosessi tunnistaa liiketoimintaa uhkaavat riskit, arvioi ja päivittää ne, kehittää tarvittavat riskienhallintakeinot ja raportoi riskeistä säännöllisesti riskienhallintaorganisaatiolle. Rahoitusriskien hallinta kuuluu osana konsernin riskienhallintapolitiikkaan.

Rahoitusriskit on jaettu konsernissa seuraavasti:

Korkoriski

Korkoriskillä tarkoitetaan erilaisten korkoa sisältävien liiketapahtumien ja tase-erien korkotasojen ja maturiteetin muutosten vaikutusta konsernin rahoitustoimintoihin, sijoitusportfolioon sekä nettotulokseen. Korkoriskin vaikutusta konsernin netto-tulokseen voidaan vähentää käyttämällä koronvaihtosopimuksia, korkotermiinejä ja -futuureita ja korko- tai valuuttaoptioita. Tilinpäätöshetkellä konsernilla oli avoimia koronvaihtosopimuksia, joiden arvoja on kuvattu liitessä 26.

Konsernilla oli 31.12.2013 korollista velkaa yhteensä 109,9 milj. euroa. Kaikki lainat on sidottu vaihtuvakorkoisiin lainainstrumentteihin. Koronvaihtosopimukset huomioiden konsernin rahoitussalkun keskimääräinen korkosidonnaisuusaika vuoden 2013 lopussa oli 1,1 vuotta ja suojausaste 15 %. Mikäli korkotaso nousisi 1 %-yksiköllä, vaikutus konsernin rahoituskuluihin olisi 0,9 milj. euroa.

Valuuttariski

Transaktioriski:

Transaktioriski kuvaa valuuttakurssien muutosten vaikutusta ulkomaan rahan määräisissä myynneissä, ostoissa ja tase-erissä. Valuuttakurssien muutosten vaikutusta nettotulokseen konsernin kannalta merkittävimmässä valuutoissa voidaan vähentää seuraavilla toimenpiteillä:

* saman valuutan kassavirrat netotetaan yhteisen valuuttatilin kautta aina, kun kustannus/hyötysuhde on merkittävä

* ennalta tiedossa oleva jatkuvasta valuuttakassavirrasta min. 1 milj. euron vasta-arvo suojataan aina vähintään 50% rullaavan 18 kuukauden ajalta

Tilinpäätöshetkellä konsernilla ei ollut avoimia valuuttajohdannaisia.

Translaatoriski:

Valuuttariski, joka aiheutuu ulkomaisten investointien muuntamisesta emoyhtiön toimintavaluuttaan. Pitkällä aikavälillä tehtyjen ulkomaisten nettosijoitusten muuntamisesta aiheutuva riski arvioidaan säännöllisesti. Mikäli riski jonkin valuutan arvon laskulle on ilmeinen ja pysyvä, konsernin johto voi päättää suojata valuuttaposition.

Hyödykeriski:

Hyödykeriskeillä tarkoitetaan hyödykkeiden kuten raaka-aineiden hintojen vaihtelun vaikutusta konsernin nettotulokseen. Hyödykeriskejä arvioidaan säännöllisesti ja suojataan yleisesti käytetyillä hyödykejohtannaisilla aina kun se on mahdollista ja taloudellisesti kannattavaa.

Paperihintojen 1 %:n muutos vaikuttaa konsernin liikevoittoon arviolta 0,1 milj. euroa. Konsernilla ei ollut avoinna paperijohtannaisia tilinpäätöshetkellä. Yhtiöllä on ollut avoinna sähkötermiinejä tilinpäätöshetkellä ja avointen sähkötermiinien arvoja on kuvattu liitteessä 26.

Varainhankintaan liittyvät riskit

Maksuvalmiuden hallinta:

Alma Medialla on käytettävissä 25 milj. euron ja kaksi 20 milj. euron suuruista rahoituslimiittiä, joista oli 31.12.2013 käyttämättä kaikki, yhteensä 65 milj. euroa. Sen lisäksi Alma Media voi laskea likviditeetin turvaamiseksi tarvittaessa liikkeelle omia yritystodistuksiaan välittäjäpankkien kautta ja ylilikviditeetti sijoitetaan suunnitellusti rahoituspolitiikan mukaisesti. Maksuvalmiustilannetta arvioidaan päivittäin ja maksuvalmiusennusteet tehdään viikon, kuukauden ja 12 kuukauden rullaavina periodeina.

Tilinpäätöshetkellä yhtiöllä oli 100 milj. euron yritystodistusohjelma Suomessa. Ohjelman puitteissa yritys voi laskea liikkeelle todistuksia yhteisarvoltaan 0-100 milj. euroa. Yritystodistusohjelmasta on 31.12.2013 käyttämättä 65,0 milj. euroa Yritystodistusohjelman lisäksi yhtiö voi käyttää olemassa olevia rahoituslimiittisopimuksia käyttöpääoman rahoittamiseen.

Pitkäaikainen varainhankinta:

Pitkäaikaisessa rahoituksessa käytetään joko pääomamarkkina-, leasing- tai muita rahoitusjärjestelyitä.

Taulukossa on kuvattu konsernin korollisten velkojen maturitettijakaumaa:

MEUR	Tase-arvo	Rahavirta	6 kk -				
			0-6 kk	1 vuosi	1-2 vuotta	2-5 vuotta	yli 5 vuotta
Yritystodistukset	35,0	35,0	35,0				
Rahoitusleasingvelat	74,9	93,5	3,5	3,5	12,6	12,7	61,1
Yhteensä	109,9	128,5	38,5	3,5	12,6	12,7	61,1

Luottoriski

Konsernin dokumentoidussa luotonvalvontapolitiikassa on kuvattu konsernin luottopolitiikka. Konsernilla ei ole merkittäviä saamisten luottoriskikertymiä, koska sillä on laajasti jakautunut asiakaskunta eikä mikään yksittäinen asiakas muodostu konsernin kannalta merkittäväksi. Tilikauden aikana tulosvaikutteisesti kirjattujen arvonalentumistappioiden määrä oli 0,5 miljoonaa euroa. Arvonalentumistappiot ovat aiheutuneet asiakkaan taloudellisen ympäristön odottamattomasta muutoksesta. Myyntisaamisten ikäjakauma on esitetty liitetiedossa 19 Myyntisaamiset ja muut saamiset.

Pääoman hallinta

Konsernin pääoman hallinnan tavoitteena on optimaalisen pääomarakenteen avulla tukea liiketoimintaa varmistamalla normaalit toimintaedellytykset. Pääomarakenteeseen vaikutetaan mm. osingonjaon kautta. Konsernin pääomarakenteen kehitystä seurataan jatkuvasti nettovelkaantumis- ja omavaraisuusasteilla. Seuraavassa on kuvattu näiden tunnuslukujen arvot vuosina 2013 ja 2012:

MEUR	2013	2012
Korolliset velat	109,9	79,4
Rahavarat	12,3	17,1
Nettovelat	97,6	62,3
Oma pääoma yhteensä	90,4	84,0
Nettovelkaantumisaste (gearing)	108,0 %	74,4 %
Omavaraisuusaste	34,4 %	36,6 %

28. OSTOVELAT JA MUUT VELAT

MEUR	2013	2012
Ostovelat	6,3	8,4
Velat osakkuusyriyksille		
Ostovelat	0,0	0,0
Siirtovelat	29,0	36,6
Muut velat	7,1	7,8
	42,4	53,0

Ostovelkojen ja muiden velkojen kirjanpito-arvojen arvioidaan vastaavan myös käypää arvoa. Diskonttauksen vaikutus ei ole olennainen.

Siirtovelkoihin sisältyviä olennaisimpia eriä ovat henkilöstökulujaksotuksiin liittyvät palkka- ja sivukulujaksotukset.

Ostovelkojen ja muiden velkojen alkuperäinen kirjanpitoarvo vastaa niiden käypää arvoa, koska diskonttauksen vaikutus ei ole olennainen velkojen maturiteetti huomioon ottaen.

29. MUUT VUOKRASOPIMUKSET

Konserni vuokralle ottajana

Ei-peruutettavissa olevien muiden vuokrasopimusten perusteella maksettavat vähimmäisvuokrat:

MEUR	2013	2012
Yhden vuoden kuluessa	8,8	8,6
1-5 vuoden kuluessa	27,4	25,4
Yli 5 vuoden kuluttua	37,6	34,7
Yhteensä	73,7	68,7

Konserniyhtiöt toimivat merkittävältä osin vuokratiloissa. Vuokrasopimukset ovat pituudeltaan 6 kk-15 vuotta.

IFRIC 4:n mukaiset ostosopimukset, joihin sisältyy IAS 17:n mukainen muu vuokrasopimuskomponentti

MEUR	2013	2012
Ostosopimusten perusteella maksettavat vähimmäissuoritukset	0,8	1,6

Konserni vuokralle antajana

Ei-peruutettavissa olevien muiden vuokrasopimusten perusteella saatavat vähimmäisvuokrat:

MEUR	2013	2012
Yhden vuoden kuluessa	1,6	1,4
1-5 vuoden kuluessa	1,8	0,3
Yli viiden vuoden kuluttua		
Yhteensä	3,4	1,6

30. VASTUUSITOUMUKSET JA MUUT VASTUUT

MEUR	2013	2012
Osakkuusyhtiöiden puolesta annetut vakuudet		
Takaukset	1,3	1,3
Yhteensä	1,3	1,3

31. LIIKETOIMINTA LÄHIPIIRIN KANSSA

Alma Media -konsernin lähipiiriin luetaan osakkuusyritykset, jotka on eritelty liitteessä 16, sekä niiden omistamat yhtiöt sekä omistusyhteisyritykset.

Lähipiiriin luetaan myös yhtiön johto (hallituksen jäsenet, toimitusjohtajat sekä konsernin johtoryhmä). Johdon työsuhde-etuuksista ja muista johdon ja yhtiön välisistä lähipiiritapahtumista on kuvaus liitteessä 7.

Lähipiirin kanssa toteutuneet tavaroiden ja palveluiden myynnit perustuvat konsernin voimassaoleviin hintoihin.

Lähipiiritapahtumat – osakkuusyhtiöt

MEUR	2013	2012
Tavaroiden ja palveluiden myynnit	0,2	0,7
Tavaroiden ja palveluiden ostot	3,1	3,3
Myynti-, laina- ja muut saamiset	0,0	
Ostovelat	0,0	0,0

Lähipiiritapahtumat – merkittävät omistajat

MEUR	2013	2012
Tavaroiden ja palveluiden myynnit	0,2	0,0
Tavaroiden ja palveluiden ostot	0,1	0,1
Myynti-, laina- ja muut saamiset	0,0	
Ostovelat	0,0	

Lähipiiritapahtumat – johdon vaikutusvaltayhteisöt

MEUR	2013	2012
Tavaroiden ja palveluiden myynnit	0,1	0,0
Tavaroiden ja palveluiden ostot	0,0	
Myynti-, laina- ja muut saamiset		
Ostovelat		

32. OSAKEOMISTUS

20 suurinta osakkeenomistajaa 31.12.2013

	Kpl	Osuus (%) osakkeista	Osuus (%) äänistä
1. Ilkka-Yhtymä Oyj	22 489 186	29,8	29,8
2. Mariatorp Oy	10 400 000	13,8	13,8
3. Kaleva Kustannus Oy	6 000 538	7,9	7,9
4. Keskinäinen työeläkevakuutusyhtiö Varma	5 327 994	7,1	7,1
5. Kunnallisneuvos C. V. Åkerlundin säätiö	3 422 871	4,5	4,5
6. Keskinäinen Eläkevakuutusyhtiö Tapiola	1 852 800	2,5	2,5
7. Keskinäinen Vakuutusyhtiö Kaleva	1 675 000	2,2	2,2
8. Oy Herttaässä Ab	1 633 146	2,2	2,2
9. Keskinäinen Eläkevakuutusyhtiö Ilmarinen	1 100 000	1,5	1,5
10. Veljesten Viestintä Oy	851 500	1,1	1,1
11. Keskisuomalainen Oyj	782 497	1,0	1,0
12. Sijoitusrahasto Nordea Nordic Small Cap	644 664	0,9	0,9
13. Suomen Kulttuurirahasto	576 100	0,8	0,8
14. Häkkinen Heikki kuolinpesä	532 332	0,7	0,7
15. Häkkinen Veera kuolinpesä	490 011	0,6	0,6
16. Sijoitusrahasto Nordea Pro Suomi	427 871	0,6	0,6
17. Mandatum Henkivakuutusosakeyhtiö	398 002	0,5	0,5
18. Mäkelä Kai	353 210	0,5	0,5
19. Sinkkonen Raija	333 431	0,4	0,4
20. Danilostock Oy	330 000	0,4	0,4
Yhteensä	59 621 153	79,0 %	79,0 %
Hallinta rekisterissä	1 577 382	12,2 %	12,2 %
Muut	14 288 318	8,0 %	8,0 %
Yhteensä	75 486 853	100,0 %	100,0 %

Hallituksen jäsenten, toimitusjohtajan sekä konsernin johtoryhmän jäsenten omistuksista on kuvaus liitteessä 7.

Omistajaryhmät 31.12.2013

	Osakkaiden lukumäärä	Osuus osakkaista	Osakkeita yhteensä	Osuus osakkeista
	(kpl)	(%)	(kpl)	(%)
Yksityiset yritykset	405	4,0 %	43 850 088	58,8 %
Rahoitus- ja vakuutuslaitokset	24	0,0 %	3 527 532	4,0 %
Julkisyhteisöt	5	0,0 %	8 298 207	11,0 %
Kotitaloudet	8 661	93,3 %	12 451 366	16,6 %
Voittoa tavoittelemattomat yhteisöt	122	1,0 %	5 529 693	7,0 %
Ulkomaiset omistajat	24	0,0 %	51 258	0,0 %
Hallintarekisteröidyt osakkeet		0,0 %	1 577 382	2,0 %
Yhteistilillä		0,0 %	201 327	0,0 %
Yhteensä	9 241	100,0 %	75 486 853	100,0 %

Omistuksen jakautuminen

	Osakkaiden lukumäärä	Osuus osakkaista	Osakkeita yhteensä	Osuus osakkeista
Osakkeiden lukumäärä (kpl)	(kpl)	(%)	(kpl)	(%)
1-100	1 942	21,1 %	118 623	0,0 %
101-1 000	5 192	56,6 %	2 355 941	3,0 %
1 001-10 000	1 890	20,0 %	5 396 177	7,0 %
10 001-100 000	188	2,0 %	5 045 171	6,0 %
100 001-500 000	14	0,0 %	4 241 931	5,0 %
500 000-	15	0,0 %	58 127 683	77,7 %
Yhteistilillä			201 327	0,0 %
Yhteensä	9 241	100,0 %	75 486 853	100,0 %

33. RAPORTOINTIKAUDEN PÄÄTTYMISPÄIVÄN JÄLKEISET TAPAHTUMAT

Konserni on toteuttanut seuraavat yritysjärjestelyt tilinpäätöspäivän jälkeen

	Liiketoiminto	Hankintahetki	Hankintaosuus
Digitaaliset kuluttajapalvelut-segmentti			
Monster HU	Verkkopalvelu	3.1.2014	85 %
Monster PL	Verkkopalvelu	3.1.2014	85 %
Monster CZ	Verkkopalvelu	3.1.2014	85 %
Alma Career Oy (aik Monster Oy)	Verkkopalvelu	3.1.2014	10 %

Järjestelyn yhteydessä Alma Median tytäryhtiön Monster Oy:n nimi muuttuu Alma Career Oy:ksi ja Monster Worldwide Inc:stä tulee sen vähemmistöosakas 15 % osuudella. Omistusosuutta vastaan Monster Worldwide Inc luovuttaa yritykselle Puolan, Unkarin ja Tsekin rekrytointipalveluliiketoimintansa sekä ostaa yrityksen osakkeita 4,9 miljoonalla eurolla. Alma Career Oy omistaa lisäksi Alma Median aikaisemmat rekrytointiliiketoiminnat Tsekeissä toimivan LMC:n, Baltiassa toimivan CVOnline, Slovakiassa ja Tsekeissä toimivat Profesiati sekä Slovakiassa toimivan TauOnline. Alma Media -konsernin omistusosuus transaktion jälkeen on 85 % uusista yhtiöistä. Monster Worldwide Inc:llä on optio kasvattaa omistusosuuttaan 20 %:iin vuoteen 2017 mennessä. Aikaisemmin Monster Worldwide Inc omisti 25 % Suomessa toimivasta Monster-liiketoiminnasta ja Alma Media 75 %.

Yritysjärjestelyn hankintamenolaskelmat eivät ole tilinpäätöksen julkistamishetkeen mennessä valmistuneet ja tämän vuoksi tilinpäätöksen liitetiedoissa ei esitetä alustavaa hankintamenolaskelmaa. Alustavan arvion mukaan kaupassa syntyy noin 5,7 milj. eur liikearvo.

MEUR

Saatu rahasuoritus	-4,0
Hankittujen yhtiöiden nettovarat (alustava)	0,5
Vähemmistöosuuden muutos (alustava)	11,1
Alustava liikearvo ja aineettomien hyödykkeiden kohdistukset	5,9

Järjestelyn yhteydessä ei synny ehdollisia kauppahintavastikkeita.

Konserni on kirjannut yhteensä 0,5 milj. euron edestä palkkioita liiketoimintojen hankinnoista liiketoiminnan muina kuluina.

Konsernin liikevaihto olisi ollut arviolta 301,9 miljoonaa euroa (raportoitu 300,2 miljoonaa euroa), mikäli hankinnat olisivat toteutuneet vuoden 2013 alussa.

Emoyhtiön tuloslaskelma (FAS)

MEUR	Liite	1.1. - 31.12.2013	1.1. - 31.12.2012
LIIVEVAIHTO	1	27,1	25,8
Liiketoiminnan muut tuotot	2	9,3	0,2
Materiaalit ja palvelut	3	0,4	1,1
Työsuhde-etuuksista aiheutuvat kulut	4	9,7	12,6
Poistot ja arvonalentumiset	5	0,9	2,6
Liiketoiminnan muut kulut	6, 7, 8	26,2	23,6
LIIKEVOITTO (-TAPPIO)		-0,0	-13,3
RAHOITUSTUOTOT JA KULUT	9	-81,1	-12,2
TAPPIO ENNEN SATUNNAISIA ERIÄ		-82,2	-26,6
Satunnaiset erät	10	8,7	13,9
Tappio ennen tilinpäätössiirtoja ja veroja		-74,4	-12,2
Tilinpäätössiirrot	11		0,0
Tuloverot	12	-2,0	-1,0
TILIKAUDEN TAPPIO		-76,6	-14,4

Emoyhtiön tase (FAS)

MEUR	Liite	31.12.2013	31.12.2012
VASTAAVAA			
Pysyvät vastaavat			
Aineettomat hyödykkeet	13	4,0	3,0
Aineelliset hyödykkeet	14	2,8	2,8
Sijoitukset			
Osuudet saman konsernin yrityksissä	15	419,5	519,6
Muut sijoitukset	15	10,2	11,2
Pysyvät vastaavat yhteensä		436,5	536,6
Vaihtuvat vastaavat			
Lyhytaikaiset saamiset	16	27,8	29,2
Rahavarat		6,8	7,4
Vaihtuvat vastaavat yhteensä		34,6	36,6
VASTAAVAA YHTEENSÄ		471,1	573,2
VASTATTAVAA			
Oma pääoma			
Osakepääoma		45,3	45,3
Ylikurssirahasto		319,3	419,3
Muut rahastot		5,4	5,4
Sijoitetun vapaan oman pääoman rahasto		100,0	
Edellisten tilikausien voitto (tappio)		0,5	22,2
Tilikauden voitto (tappio)		-76,6	-14,4
Oma pääoma yhteensä	17	393,9	478,0
Pakolliset varaukset	18	0,2	0,2
Vieras pääoma			
Pitkäaikainen vieras pääoma	19	1,6	1,8
Lyhytaikainen vieras pääoma	20	75,4	93,2
Vieras pääoma yhteensä		77,0	95,0
VASTATTAVAA YHTEENSÄ		471,1	573,2

Emoyhtiön rahoituslaskelma (FAS)

MEUR	1.1. - 31.12.2013	1.1. - 31.12.2012
Liiketoiminnan rahavirta		
Tilikauden voitto	-76,6	-14,4
Oikaisut:		
Poistot ja arvonalentumiset	0,9	2,6
Käyttöomaisuuden ja muiden sijoitusten myyntivoitot	-8,0	2,3
Nettorahoituskulut	81,9	12,7
Verot	2,5	1,5
Muut oikaisut	-2,0	-10,0
Käyttöpääoman muutos:		
Lyhytaikaisten korottomien liikesaamisten lisäys (-) / vähennys (+)	-3,0	-0,0
Lyhytaikaisten korottomien velkojen lisäys (+) / vähennys (-)	-10,0	-1,0
Saadut osinkotuotot	11,2	10,1
Saadut korkotuotot	1,1	1,5
Maksetut korkokulut	-0,0	-0,0
Maksetut verot	-0,0	-0,0
Liiketoiminnan rahavirta	-4,0	3,2
Investoinnit		
Investoinnit aineellisiin ja aineettomiin hyödykkeisiin	-2,0	-2,0
Aineellisten ja aineettomien hyödykkeiden luovutustulot		0,2
Investoinnit muihin sijoituksiin	0,0	
Luovutustulot muista sijoituksista	0,0	0,0
Myönnetyt lainat	-0,0	-1,0
Lainasaamisten takaisinmaksut	0,4	0,3
Ostetut tytäryhtiöt	-2,0	-72,2
Mydyt tytäryhtiöosakkeet	12,4	4,0
Ostetut ja mydyt osakkuusyhtiöt	0,0	-2,0
Investointien nettorahavirta	6,6	-73,3
Rahavirta ennen rahoitusta	2,4	-70,0
Rahoitus		
Lyhytaikaisten lainojen nostot	143,5	52,0
Lyhytaikaisten lainojen takaisinmaksut	-160,6	-22,0
Korollisten saamisten lisäys (-) tai vähennys (+)	12,9	-17,7

Saadut konserniavustukset	8,7	40,2
Maksetut osingot ja pääomanpalautus	-7,0	-30,0
Rahoituksen nettorahavirta	-3,0	22,7
Rahavarojen muutos (lisäys+ / vähennys -)	-0,0	-47,7
Rahavarat tilikauden alussa	7,4	55,1
Rahavarat tilikauden lopussa	6,8	7,4

Emoyhtiön tilinpäätöksen laatimisperiaatteet

Perustiedot

Alma Media Oyj on suomalainen, Suomen lakien mukaan perustettu julkinen osakeyhtiö. Sen kotipaikka on Helsinki ja osoite Alvar Aallon katu 3 C, PL 140, 00101 Helsinki.

Emoyhtiön tilinpäätös

Emoyhtiön tilinpäätös on laadittu suomalaisen (FAS = Finnish Accounting Standards) tilinpäätössäännösten mukaisesti.

Emoyhtiö on perustettu 27.1.2005. Vanha Alma Media Oyj sulautui 7.11.2005 Almanova Oyj:öön, joka otti sulautumisen jälkeen Alma Media Oyj -nimen. Sulautumisen yhteydessä muodostunut fuusioerotus on aktivoitu konserniosakkeisiin.

Pysyvät vastaavat

Aineettomat ja aineelliset hyödykkeet on aktivoitu välittömiin hankintamenoihin vähennettynä suunnitelman mukaisilla poistoilla ja arvonalentumisilla. Suunnitelman mukaiset poistot on laskettu alkuperäisten hankinta-arvojen ja arvioitun taloudellisen pitoajan perusteella. Maa-alueista ei tehdä poistoja. Käytetyt poistoajat ovat seuraavat:

Rakennukset	30–40 vuotta
Rakennelmat	5 vuotta
Koneet ja kalusto	3–10 vuotta
Muut pitkävaikutteiset menot	5–10 vuotta

Tutkimus- ja kehittämismenot

Tutkimusmenot kirjataan kuluksi sillä kaudella, jolloin ne ovat syntyneet. Kehittämismenot aktivoidaan silloin kun on odotettavissa, että aineettomasta hyödykkeestä tulee vastaista taloudellista lisäarvoa ja siitä syntyvät menot kyetään luotettavasti määrittämään.

Vaihto-omaisuus

Vaihto-omaisuus on arvostettu välittömiin hankintamenoihin tai niitä alhaisempiin todennäköisiin luovutushintoihin. Vaihto-omaisuuden jaksotuksessa on noudatettu FIFO-periaatetta.

Verot

Tuloslaskelmaan on kirjattu tuloveroina tilikauden tulosta vastaava vero ja aikaisempien tilikausien verojen oikaisu. Laskennallisia verosaamisia ei ole kirjattu emoyhtiön kirjanpitoon.

Valuuttamääräiset erät

Ulkomaanrahan määräiset liiketapahtumat on kirjattu kirjanpitoon tapahtumapäivän kurssiin. Tilinpäätöksessä saatavat ja velat on arvostettu tilinpäätöspäivän keskipurssiin. Myynteihin ja ostoihin liittyvät kurssierot on käsitelty tuloslaskelmassa kyseisten erien oikaisuerinä. Lainoihin ja lainasaamisiin liittyvät toteutuneet ja toteutumattomat kurssierot on kirjattu tuloslaskelman muihin rahoitustuottoihin ja -kuluihin. Emoyhtiöllä ei ole merkittäviä valuuttalainoja.

Eläkejärjestelyt

Emoyhtiön henkilöstön lakisääteinen ja vapaaehtoinen eläketurva on järjestetty pääosin eläkevakuutusyhtiössä.

Muut työsuhde-etuudet

Emoyhtiössä ovat voimassa keväällä 2009 liikkeelle lasketut ja johdolle suunnatut optiojärjestelyt sekä vuonna 2012 myönnetty osakepalkkiojärjestelmä. Suomalaisen FAS-tilinpäätössäännösten mukaisesti optioetuutta eikä osakepalkkiota ei ole arvostettu käypään arvoon, eikä laskennallista työsuhde-etuutta ole kirjattu tulosvaikutteisesti kuluksi.

Emoyhtiön tilinpäätöksen liitetiedot

1. LIIKEVAIHTO MARKKINA-ALUEITTAIN

MEUR	2013	2012
Kotimaa	27,1	25,8
Yhteensä	27,1	25,8

2. LIIKETOIMINNAN MUUT TUOTOT

MEUR	2013	2012
Myyntivoitot	0,1	0,1
Muut tuotot	9,2	0,0
Yhteensä	9,3	0,2

3. MATERIAALIT JA PALVELUT

MEUR	2013	2012
Ulkopuoliset palvelut	0,4	1,1
Yhteensä	0,4	1,1

4. HENKILÖSTÖKULUT

MEUR	2013	2012
Palkat ja palkkiot	7,4	9,7
Eläkekulut	1,4	1,9
Muut henkilösivukulut	0,8	1,1
Yhteensä	9,7	12,6
Henkilöstömäärä keskimäärin	119	134
Johdon palkat ja palkkiot		
Toimitusjohtaja	0,5	0,5
Hallituksen jäsenet	0,3	0,2
Yhteensä	0,8	0,8

Emoyhtiön toimitusjohtajan etuuksia on kuvattu tarkemmin konsernitilinpäätöksen liitetiedoissa, liitteessä 7.

5. POISTOT JA ARVONALENNUKSET

MEUR	2013	2012
Suunnitelman mukaiset poistot	0,9	2,6
Yhteensä	0,9	2,6

6. LIIKETOIMINNAN MUUT KULUT

MEUR	2013	2012
Tietotekniikka ja tietoliikennekulut	7,2	7,7
Toimitilakulut	7,8	3,8
Muut kulut	11,3	12,1
Yhteensä	26,2	23,6

7. TILINTARKASTAJIEN PALKKIOT

MEUR	2013	2012
Ernst Young Oy		
Tilintarkastuspalkkiot	0,2	0,2
Todistukset ja lausunnot	0,0	0,0
Veroneuvonta	0,0	0,0
Muut palkkiot	0,1	0,2
Yhteensä	0,3	0,4

Emoyhtiön tilintarkastuspalkkiot sisältävät koko konsernin tilintarkastusveloitukset.

8. TUTKIMUS- JA KEHITTÄMISMENOT

Yhtiölle ei ollut tutkimus- ja kehittämismenoja tilikaudella 2013 ja 2012.

9. RAHOITUSTUOTOT JA -KULUT

MEUR	2013	2012
Osinkotuotot		
Saman konsernin yrityksiltä	10,2	9,5
Omistusyhteisyryyksiltä	0,9	0,7
Muilta	0,0	0,0
Yhteensä	11,2	10,1
Muut korko- ja rahoitustuotot		
Saman konsernin yrityksiltä	1,2	1,5
Arvonmuutokset käypään arvoon kirjattavista rahoitusvaroista		3,5
Muilta	0,0	0,0
Yhteensä	1,2	5,1
Arvonalentumiset pysyvien vastaavien sijoituksista		
Arvonalennukset osakkuusyhtiösijoituksista	-0,0	-0,0
Arvonalennukset tytäryhtiösijoituksista	-93,3	-26,6
Yhteensä	-93,3	-27,7
Korkokulut ja muut rahoituskulut		
Saman konsernin yrityksille	-0,0	-0,0
Muille	-0,0	-0,0
Yhteensä	-1,0	-0,0
Valuuttakurssivoitot / tappiot		
Valuuttakurssivoitot ja -tappiot	0,1	0,0
Rahoitustuotot ja -kulut yhteensä	-81,1	-12,2

10. SATUNNAISET ERÄT

MEUR	2013	2012
Satunnaiset tuotot/konserniavustus	8,7	13,9

11. TILINPÄÄTÖSSIIRROT

MEUR	2013	2012
Suunnitelman mukaisten ja verotuksessa tehtyjen poistojen erotus		0,0

12. TULOVEROT

MEUR	2013	2012
Tuloverot satunnaisista eristä	2,1	3,4
Tuloverot varsinaisesta toiminnasta	0,4	-1,0
Yhteensä	2,5	1,5

13. AINEETTOMAT HYÖDYKKEET

MEUR	Aineettomat oikeudet	Liikearvo	Muut pitkä- vaikutteiset menot	Ennako- maksut	Yhteensä
Tilikausi 2013					
Hankintameno 1.1.	1,2	1,1	0,5	3,6	6,4
Lisäykset	1,8			0,8	2,6
Vähennykset	-0,0	-1,0		-1,0	-3,0
Siirrot erien välillä	1,4			-1,0	
Hankintameno 31.12.	4,2		0,5	1,1	5,7
Kertyneet poistot ja arvonalennukset 1.1.	0,8	0,6	0,4	1,6	3,3
Vähennysten kertyneet poistot	-0,0	-0,0		-1,0	-2,0
Tilikauden poisto	0,6	0,0	0,0		0,7
Kertyneet poistot 31.12.	1,2	0,0	0,5		1,7
Kirjanpitoarvo 31.12.2013	2,9	0,0	0,0	1,1	4,0
Tilikausi 2012					
Hankintameno 1.1.	3,1	1,1	0,5	1,7	6,4
Lisäykset	0,1			1,9	2,0
Vähennykset	-2,0		0,0		-2,0
Siirrot erien välillä	0,0			0,0	
Hankintameno 31.12.	1,2	1,1	0,5	3,6	6,4
Kertyneet poistot ja arvonalennukset 1.1.	2,1	0,4	0,2		2,8
Vähennysten kertyneet poistot	-1,0		0,0		-1,0
Tilikauden poisto	0,5	0,2	0,2		0,8
Arvonalennukset				1,6	1,6
Kertyneet poistot 31.12.	0,8	0,6	0,4	1,6	3,3
Kirjanpitoarvo 31.12.2012	0,5	0,5	0,1	2,0	3,0

14. AINEELLISET HYÖDYKKEET

MEUR	Maa-alueet	Rakennukset	Koneet ja kalusto	Muut aineelliset hyödykkeet	Ennakkomaksut ja keskeneräiset hankinnat	Yhteensä
Tilikausi 2013						
Hankintameno 1.1.	0,5	4,4	0,5	0,6	0,3	6,3
Lisäykset			0,0	0,2		0,2
Vähennykset			0,0			0,0
Siirrot erien välillä				0,3	-0,0	
Hankintameno 31.12.	0,5	4,4	0,5	1,0		6,4
Kertyneet poistot 1.1.		2,9	0,5	0,0		3,4
Vähennysten kertyneet poistot			0,0			0,0
Tilikauden poisto		0,0	0,0	0,0		0,2
Kertyneet poistot 31.12.		3,0	0,5	0,2		3,6
Kirjanpitoarvo 31.12.2013	0,5	1,4	0,0	0,8		2,8
Koneiden ja laitteiden tasearvo 31.12.2013			0,0			

MEUR	Maa-alueet	Rakennukset	Koneet ja kalusto	Muut aineelliset hyödykkeet	Ennakkomaksut ja keskeneräiset hankinnat	Yhteensä
Tilikausi 2012						
Hankintameno 1.1.	0,5	4,4	0,8	1,1		6,8
Lisäykset		0,0	0,0	0,2	0,3	0,5
Vähennykset		0,0	-0,0	-0,0		-1,0
Hankintameno 31.12.	0,5	4,4	0,5	0,6	0,3	6,3
Kertyneet poistot 1.1.		2,8	0,7	0,6		4,0
Vähennysten kertyneet poistot		0,0	-0,0	-0,0		-0,0
Tilikauden poisto		0,0	0,0	0,0		0,2
Kertyneet poistot 31.12.		2,9	0,5	0,0		3,4
Kirjanpitoarvo 31.12.2012	0,5	1,5	0,0	0,5	0,3	2,8
Koneiden ja laitteiden tasearvo 31.12.2012			0,0			

15. SIJOITUKSET

MEUR	Osakkeet konserni- yritykset	Osakkeet omistusyh- teisyrietykset	Osakkeet muut	Saamiset konserni- yritykset	Saamiset omistusyh- teisyrietykset	Saamiset muut yritykset	Yhteensä
Tilikausi 2013							
Hankintameno 1.1.	546,1	7,8	1,5	1,5	0,1	0,9	557,8
Lisäykset	1,5		0,0	0,4	0,0		1,9
Vähennykset	-8,0	-0,0	0,0				-8,0
Hankintameno 31.12.	539,2	7,5	1,5	1,9	0,1		550,1
Kertyneet poistot ja arvonlennukset 1.1.	26,5	0,5	0,0				27,1
Arvonlennukset	93,2	0,2					93,4
Kertyneet poistot ja arvonlennukset 31.12.	119,7	0,8	0,0				120,5
Kirjanpitoarvo 31.12.2013	419,5	6,7	1,5	1,9	0,1		429,7

Ehdolliset kauppahintasaatavat on siirretty pitkäaikaisista lyhytaikaisiin. Kauppahintasaatavien arvo per 31.12.2013 1 979 306,00 euroa

MEUR	Osakkeet konserni- yritykset	Osakkeet omistusyh- teisyrietykset	Osakkeet muut	Saamiset konserni- yritykset	Saamiset omistusyh- teisyrietykset	Saamiset muut yritykset	Yhteensä
Tilikausi 2012							
Hankintameno 1.1.	472,3	6,8	1,5	0,7		1,2	482,4
Lisäykset	76,5	1,1		1,6	0,1		79,2
Vähennykset	-2,0	0,0	-0,0	-0,0		-0,0	-4,0
Siirrot erien välillä			0,3				0,3
Hankintameno 31.12.	546,1	7,8	1,5	1,5	0,1	0,9	557,8
Kertyneet poistot ja arvonlennukset 1.1.	26,5	0,5	0,0				27,1
Kertyneet poistot ja arvonlennukset 31.12.	26,5	0,5	0,0				27,1
Kirjanpitoarvo 31.12.2012	519,6	7,3	1,5	1,5	0,1	0,9	530,8

Emoyhtiön omistus tytäryrityksissä ja omistusyhteisy yrityksissä

Yhtiö	Kotipaikka	Yhtiön omistusosuus %	Osuus äänivallasta %	Konsernin omistusosuus %
Tytäryritykset				
Alma Manu Oy	Tampere	100,00	100,00	100,00
Alma Media Interactive Russia Oy	Helsinki	100,00	100,00	100,00
Alma Media Kustannus Oy	Helsinki	100,00	100,00	100,00
Alma Media Suomi Oy	Helsinki	100,00	100,00	100,00
Alma Media Ventures Oy	Helsinki	100,00	100,00	100,00
Alma Mediapartners Oy	Helsinki	65,00	65,00	65,00
AS Kinnisvaraportaali	Tallinna, Viro	100,00	100,00	100,00
CV-Online Estonia OÜ	Tallinna, Viro	100,00	100,00	100,00
CV Online Holding OÜ	Tallinna, Viro	100,00	100,00	100,00
E-kontakti Oy	Helsinki	100,00	100,00	100,00
Karenstock Oy	Helsinki	100,00	100,00	100,00
Kauppalehti Oy	Helsinki	100,00	100,00	100,00
Kotikokki.net Oy	Helsinki	65,00	65,00	65,00
LMC s.r.o	Praha, Tšekki	100,00	100,00	100,00
Monster Oy	Helsinki	75,00	75,00	75,00
Objektvision AB	Tukholma, Ruotsi	100,00	100,00	100,00
Profesia s.r.o	Bratislava, Slovakia	100,00	100,00	100,00
Profesia s.r.o	Praha, Tšekki	100,00	100,00	100,00
SIA City 24	Riika, Latvia	100,00	100,00	100,00
SIA CV-Online Latvia	Riika, Latvia	100,00	100,00	100,00
Suomen Hankintakeskus Oy	Tampere	100,00	100,00	100,00
TAU On-line d.o.o	Zagreb, Kroatia	100,00	100,00	100,00
UAB City 24	Vilna, Liettua	100,00	100,00	100,00
UAB CV-Online LT	Vilna, Liettua	100,00	100,00	100,00

Osakkuusyrietykset

Alkali Oy	Tuusula	24,32	24,32	24,32
Arena Interactive Oy	Vaasa	35,00	35,00	35,00
As Oy Vammalan Reku	Vammala	21,00	21,00	21,00
As Oy Lindemaninpiha	Jämsä	22,56	22,56	22,56
Development studio d.o.o.	Bosnia	30,00	30,00	30,00
Infostud 3 d.o.o.	Serbia	25,00	25,00	25,00
JM Tieto Oy	Vantaa	20,00	20,00	20,00
Kiinteistö Oy Oulaisten Kulma	Oulainen	35,00	35,00	35,00
Kiinteistö Oy Keuruun Tervaportti	Keuruu	28,20	28,20	28,20
Kiinteistö Oy Kylmäsenkulma	Kemijärvi	20,26	20,26	20,26
Kytöpirtti Oy	Seinäjoki	43,20	43,20	43,20
Oppex Oy	Helsinki	20,00	20,00	20,00
Nokian Uutistalo Oy	Nokia	36,90	36,90	36,90
Oy Suomen Tietotoimisto - Finska Notisbyrån Ab	Helsinki	24,07	24,07	24,07
Talentum Oyj	Helsinki	2,34	2,34	32,64
Tampereen Tietoverkko Oy	Tampere	35,14	35,14	35,14

16. SAAMISET

MEUR	2013	2012
Lyhytaikaiset saamiset		
Saamiset samaan konserniin kuuluvilta yrityksiltä		
Myyntisaamiset	0,3	0,2
Lainasaamiset *)	22,5	24,5
Siirtosaamiset	2,2	
Yhteensä	25,0	24,7
Saamiset muilta		
Myyntisaamiset	0,0	1,2
Muut saamiset	2,4	2,9
Siirtosaamiset **)	0,4	0,4
Yhteensä	2,8	4,5
Lyhytaikaiset saamiset yhteensä	27,8	29,2

*) Konsernipankkitileillä olevat varat on esitetty lainasaamisissa.

***) Siirtosaamisten olennaiset erät johtuvat vuokrajaksotuksista

17. OMA PÄÄOMA

MEUR	2013	2012
Sidottu oma pääoma		
Osakepääoma 1.1.	45,3	45,3
Osakepääoma 31.12.	45,3	45,3
Ylikurssirahasto 1.1.	419,3	419,3
Siirto sijoitetun vapaan oman pääoman rahastoon	-100,0	
Ylikurssirahasto 31.12.	319,3	419,3
Muut rahastot 1.1.	5,4	5,4
Muut rahastot 31.12.	5,4	5,4
Sidottu oma pääoma yhteensä	369,9	469,9
Vapaa oma pääoma		
Sijoitetun vapaan oman pääoman rahasto 1.1		
Siirto ylikurssirahastosta	100,0	
Sijoitetun vapaan oman pääoman rahasto 31.12	100,0	
Kertyneet voittovarot 1.1.	8,0	51,9
Osingonjako	-7,0	-30,0
Maksamattomien osinkojen palautus		0,4
Kertyneet voittovarot 31.12.	0,5	22,2
Tilikauden voitto	-76,6	-14,4
Vapaa oma pääoma yhteensä	23,9	8,0
Oma pääoma yhteensä	393,9	478,0

Laskelma jakokelpoisesta omasta pääomasta 31.12.	2013	2012
Sijoitetun vapaan oman pääoman rahasto	100,0	
Voitto edelliseltä tilikaudelta	0,5	22,2
Tilikauden voitto	-76,6	-14,4
Yhteensä	23,9	8,0

18. PAKOLLISET VARAUKSET

Pakolliset varaukset olivat tilikaudella 2013 ja 2012 242 tuhatta euroa muodostuen ehdollisista kauppahintaveloista.

19. PITKÄAIKAINEN VIERAS PÄÄOMA

MEUR	2013	2012
Muut pitkäaikaiset velat	1,6	1,8
Yhteensä	1,6	1,8

Velat, jotka erääntyvät myöhemmin kuin viiden vuoden kuluttua

Muut pitkäaikaiset velat	0,7	0,9
--------------------------	-----	-----

20. LYHYTAIKAINEN VIERAS PÄÄOMA

MEUR	2013	2012
Lainat rahoituslaitoksilta	35,0	52,0
Ostovelat	0,9	1,8
Yhteensä	35,9	53,8
Velat samaan konserniin kuuluville yrityksille		
Ostovelat	0,0	0,0
Muut velat	36,5	33,2
Siirtovelat	0,2	
Yhteensä	36,7	33,3
Velat osakkuusyhtiöille		
Ostovelat	0,0	
Yhteensä	0,0	
Muille		
Muut lyhytaikaiset velat	0,2	2,2
Siirtovelat	2,5	3,9
Yhteensä	2,7	6,1
Lyhytaikainen vieras pääoma yhteensä	75,4	93,2

Siirtoveloista merkittävimmän osan muodostavat henkilöstökulujaksotukset.

21. VAKUUKSET JA VASTUUSITOUMUKSET

MEUR	2013	2012
Konserniyhtiön velasta		
Takaukset	0,1	1,4
Muiden puolesta		
Takaukset	1,3	1,3
Muut omat vastuut		
Vuokravastuut - yhden vuoden kuluessa maksettavat	8,6	5,7
Vuokravastuut - myöhemmin maksettavat	92,1	73,2
Vuokravastuut yhteensä	100,6	78,8
Muut vastuut		0,2
Yhteensä		
Takaukset	1,4	2,7
Muut vastuut	100,6	79,0
Vastuut yhteensä	102,0	81,7

Tilinpäätöshetkellä yhtiöllä oli 100 milj. euron yritystodistusohjelma Suomessa. Ohjelman puitteissa yritys voi laskea liikkeelle todistuksia yhteisarvoltaan 0-100 milj. euroa. Yritystodistusohjelmasta on 31.12.2013 käyttämättä 65,0 milj. euroa. Yritystodistusohjelman lisäksi yhtiö voi käyttää olemassa olevia rahoituslimiittisopimuksia käyttöpääoman rahoittamiseen.

Patamäenkadulla sijaitsevan toimisto- ja painokiinteistöstä on tehty operatiivinen vuokrasopimus, joka on voimassa 1.12.2027 asti. Alma Media on sopinut vuokranantajan kanssa vuokrasopimuksen purkuehdoista koskien omavaraisuus- ja nettovelkaisuussitoumusta.

22. JOHDANNAISSOPIMUKSET

MEUR	2013	2012
<hr/>		
Hyödykejohdannaiset (Sähkötermiinit)		
<hr/>		
Käypä arvo *	-0,0	-0,0
Kohde-etuuden arvo	0,6	0,8
<hr/>		
Korkojohdannaiset		
<hr/>		
Käypä arvo *	-0,0	-0,0
Kohde-etuuden arvo	15,9	24,0
<hr/>		


* käypä arvo edustaa tuottoa, joka olisi syntynyt, mikäli johdannaispositiot olisi suljettu tilinpäätöshetkellä

TOIMINTAKERTOMUKSEN JA TILINPÄÄTÖKSIEN ALLEKIRJOITUKSET

Konsernin emoyhtiön jakokelpoiset varat 31.12.2013 ovat yhteensä 23 905 610,91 euroa
Osinkoon oikeuttavia osakkeita on 75 486 853 kappaletta.

Hallitus esittää, että pääomanpalautusta tilivuodelta 2013 jaetaan 7 548 685,30 euroa (0,10 euroa osaketta kohden). Lisäksi hallitus esittää yhtiökokoukselle valtuutusta päättää lisäpääoman palautuksesta enintään 7 548 685,30 euroa (0,10 euroa osaketta kohden).


Helsingissä 12.2.2014



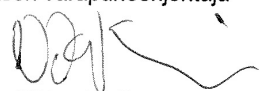
Harri Suutari
Hallituksen puheenjohtaja



Petri Niemisvirta
hallituksen varapuheenjohtaja




Timo Aukia
hallituksen jäsen



Niklas Herlin
hallituksen jäsen




Perttu Rinta
hallituksen jäsen




Kai Seikku
hallituksen jäsen



Erkki Solja
hallituksen jäsen



Catharina Stackelberg-Hammarén
hallituksen jäsen




Kai Telanne
toimitusjohtaja

TILINTARKASTAJIEN TILINPÄÄTÖSMERKINTÄ

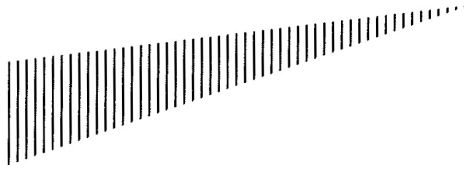
Suoritetusta tilintarkastuksesta on tänään annettu kertomus

Helsingissä 12.2.2014

Ernst & Young Oy
KHT-yhteisö



Harri Pärssinen
KHT



Tilintarkastuskertomus

Alma Media Oyj:n yhtiökokoukselle

Olemme tilintarkastaneet Alma Media Oyj:n kirjanpidon, tilinpäätöksen, toimintakertomuksen ja hallinnon tilikaudelta 1.1.–31.12.2013. Tilinpäätös sisältää konsernin taseen, laajan tuloslaskelman, laskelman oman pääoman muutoksista, rahavirtalaskelman ja liitetiedot sekä emoyhtiön taseen, tuloslaskelman, rahoituslaskelman ja liitetiedot.

Hallituksen ja toimitusjohtajan vastuu

Hallitus ja toimitusjohtaja vastaavat tilinpäätöksen ja toimintakertomuksen laatimisesta ja siitä, että konsernitilinpäätös antaa oikeat ja riittävät tiedot EU:ssa käyttöön hyväksytyjen kansainvälisten tilinpäätösstandardien (IFRS) mukaisesti ja että tilinpäätös ja toimintakertomus antavat oikeat ja riittävät tiedot Suomessa voimassa olevien tilinpäätöksen ja toimintakertomuksen laatimista koskevien säännösten mukaisesti. Hallitus vastaa kirjanpidon ja varainhoidon valvonnan asianmukaisesta järjestämisestä ja toimitusjohtaja siitä, että kirjanpito on lainmukainen ja varainhoito luotettavalla tavalla järjestetty.

Tilintarkastajan velvollisuudet

Velvollisuutenamme on antaa suorittamamme tilintarkastuksen perusteella lausunto tilinpäätöksestä, konsernitilinpäätöksestä ja toimintakertomuksesta. Tilintarkastuslaki edellyttää, että noudatamme ammattieettisiä periaatteita. Olemme suorittaneet tilintarkastuksen Suomessa noudatettavan hyvän tilintarkastustavan mukaisesti. Hyvä tilintarkastustapa edellyttää, että suunnittelemme ja suoritamme tilintarkastuksen hankkiaksemme kohtuullisen varmuuden siitä, onko tilinpäätöksessä tai toimintakertomuksessa olennaista virheellisyttä, ja siitä, ovatko emoyhtiön hallituksen jäsenet tai toimitusjohtaja syyllistyneet tekoon tai laiminlyöntiin, josta saattaa seurata vahingonkorvausvelvollisuus yhtiötä kohtaan taikka, rikkoneet osakeyhtiölakia tai yhtiöjärjestystä.

Tilintarkastukseen kuuluu toimenpiteitä tilintarkastusevidenssin hankkimiseksi tilinpäätökseen ja toimintakertomukseen sisältyvistä luvuista ja niissä esitettävistä muista tiedoista. Toimenpiteiden valinta perustuu tilintarkastajan harkintaan, johon kuuluu väärinkäytöksestä tai virheestä johtuvan olennaisen virheellisuuden riskien arviointi. Näitä riskejä arvioidessaan tilintarkastaja ottaa huomioon sisäisen valvonnan, joka on yhtiössä merkityksellistä oikeat ja riittävät tiedot antavan tilinpäätöksen ja toimintakertomuksen laatimisen kannalta. Tilintarkastaja arvioi sisäistä valvontaa pystyäkseen suunnittelemaan olosuhteisiin nähden asianmukaiset tilintarkastustoimenpiteet mutta ei siinä tarkoituksessa, että hän antaisi lausunnon yhtiön sisäisen valvonnan tehokkuudesta. Tilintarkastukseen kuuluu myös sovellettujen tilinpäätöksen laatimisperiaatteiden asianmukaisuuden, toimivan johdon tekemien kirjanpidollisten arvioiden kohtuullisuuden sekä tilinpäätöksen ja toimintakertomuksen yleisen esittämistavan arviointi.

Käsityksemme mukaan olemme hankkineet lausuntomme perustaksi tarpeellisen määrän tarkoitukseen soveltuvaa tilintarkastusevidenssiä.



Lausunto konsernitilinpäätöksestä

Lausuntonamme esitämme, että konsernitilinpäätös antaa EU:ssa käyttöön hyväksytyjen kansainvälisten tilinpäätösstandardien (IFRS) mukaisesti oikeat ja riittävät tiedot konsernin taloudellisesta asemasta sekä sen toiminnan tuloksesta ja rahavirroista.

Lausunto tilinpäätöksestä ja toimintakertomuksesta

Lausuntonamme esitämme, että tilinpäätös ja toimintakertomus antavat Suomessa voimassa olevien tilinpäätöksen ja toimintakertomuksen laatimista koskevien säännösten mukaisesti oikeat ja riittävät tiedot konsernin sekä emoyhtiön toiminnan tuloksesta ja taloudellisesta asemasta.

Toimintakertomuksen ja tilinpäätöksen tiedot ovat ristiriidattomia.

Helsingissä 12. helmikuuta 2014

Ernst & Young Oy
KHT-yhteisö

Harri Pärssinen
KHT