

# Puolivuosikatsaus

kaudelta tammikuu-kesäkuu 2018 20.7.2018

## Tammikuu – kesäkuu 2018

verrattuna tammikuu-kesäkuuhun 2017

- Liiketulos kasvoi 21 prosenttia 14,9 miljoonaan euroon (12,3).
- Osakkeenomistajille kuuluva kauden tulos kasvoi 19 prosenttia 11,7 miljoonaan euroon (9,8).
- Korkokate kasvoi 1 prosentin 27,9 miljoonaan euroon (27,5).
- Palkkiotuotot, netto kasvoivat 3 prosenttia 25,8 miljoonaan euroon (24,9).
- Kulut alenivat 1 prosentin 49,8 miljoonaan euroon (50,2).
- Rahoitusvarojen arvonalentumiset (netto, mukaan lukien palautukset) olivat 0,7 miljoonaa euroa (1,0) vastaten 0,03 prosentin luottotappiotasoa (0,05).
- Oman pääoman tuotto verojen jälkeen (ROE) oli 10,2 prosenttia (8,8).
- Osakekohtainen tulos oli 0,76 euroa (0,64).
- Ydinpääoman osuus oli 12,8 prosenttia (12,9 prosenttia 31. joulukuuta 2017).
- Muuttumattomat tulevaisuudennäkymät: Liiketuloksen vuodelta 2018 odotetaan olevan samaa tasoa tai parempi kuin vuodelta 2017.

## Toinen vuosineljännes 2018

verrattuna toiseen vuosineljännekseen 2017

- Liiketulos kasvoi 51 prosenttia 7,5 miljoonaan euroon (5,0).
- Osakkeenomistajille kuuluva kauden tulos kasvoi 50 prosenttia 5,9 miljoonaan euroon (3,9).
- Korkokate kasvoi 2 prosenttia 13,8 miljoonaan euroon (13,6).
- Palkkiotuotot, netto alenivat 2 prosenttia 12,6 miljoonaan euroon (12,8).
- Kulut alenivat 2 prosenttia 24,5 miljoonaan euroon (25,1).
- Rahoitusvarojen arvonalentumiset (netto, mukaan lukien palautukset) olivat 0,5 miljoonaa euroa (0,5) vastaten 0,05 prosentin luottotappiotasoa (0,05).
- Oman pääoman tuotto verojen jälkeen (ROE) oli 10,2 prosenttia (7,0).
- Osakekohtainen tulos oli 0,38 euroa (0,26).

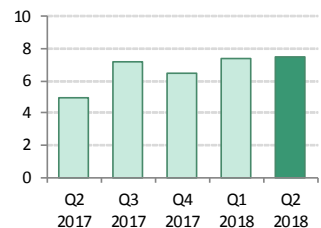
”Saavutimme vuoden alkupuoliskolla pitkän aikavälin taloudelliset tavoitteemme ja teimme hyvän ensimmäisen vuosipuoliskon, vaikka kuluva vuotta onkin suurelta osin leimannut mittavien uusien säännösten käyttöönotto.

Uusien Private Banking -asiakkaiden määrän kasvu on jatkunut hyvänä, etenkin Ruotsissa. Olemme olleet varovaisempia uuden luotonannon suhteen Ruotsin asuntomarkkinoilla vallitsevan epävarmuuden vuoksi sekä siksi, että Suomessa on antolainauksessa nähtävissä hinnoittelutasoja, jotka palauttavat mieliin tilanteen vuonna 2008, eli ennen finanssikiiriä.”

Peter Wiklöf, toimitusjohtaja

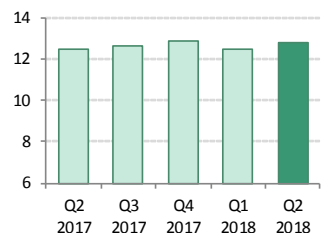
### Liiketulos

miljoonaa euroa



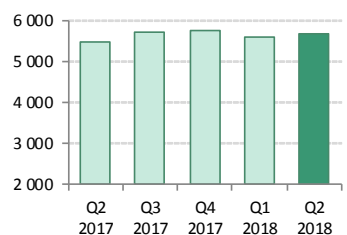
### Ydinpääoman osuus

prosenttia



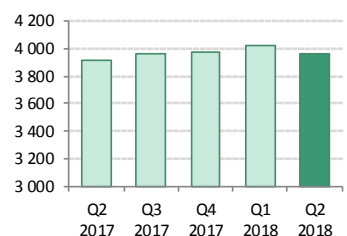
### Aktiivisesti hallinnoitu pääoma

miljoonaa euroa



### Antolainaus

miljoonaa euroa



Ålandsbanken on pankki, joka panostaa voimakkaasti asiakassuhteisiin ja henkilökohtaiseen palveluun. Pankilla on vankka sijoitusosaaminen ja lisäksi se tarjoaa hyviä rahoituspalveluja. Vuonna 1919 perustettu liikepankki on ollut listattuna Helsingin pörssissä vuodesta 1942. Ålandsbankenin pääkonttori sijaitsee Maarianhaminassa. Pankilla on kolme konttoria Ahvenanmaalla ja viisi konttoria Manner-Suomessa sekä kolme konttoria Ruotsissa. Ålandsbanken-konserniin kuuluu kaikkineen kolme tytäryhtiötä, joiden toiminta liittyy eri tavoin pankkitoimintaan.

# Taloudelliset tunnusluvut

Konserni	2. nelj. 2018	1. nelj. 2018	%	2. nelj. 2017	%	1.1.-30.6. 2018	1.1.-30.6. 2017	%
<b>miljoonaa euroa</b>								
<b>Tulos</b>								
Korkokate	13,8	14,1	-2	13,6	2	27,9	27,5	1
Palkkiotuotot, netto	12,6	13,2	-4	12,8	-2	25,8	24,9	3
Rahoituserien nettotuotto	1,7	1,5	10	-0,6		3,2	0,3	
Muut tuotot	4,4	4,1	6	4,6	-6	8,5	10,7	-21
<b>Tuotot yhteensä</b>	<b>32,5</b>	<b>32,9</b>	<b>-1</b>	<b>30,5</b>	<b>6</b>	<b>65,4</b>	<b>63,5</b>	<b>3</b>
<b>Kulut</b>								
Henkilöstökulut	-14,5	-15,1	-4	-14,9	-3	-29,5	-30,9	-4
Muut kulut	-8,3	-8,4	-1	-8,4	-2	-16,6	-16,1	3
Poistot	-1,8	-1,9	-2	-1,7	7	-3,7	-3,3	13
<b>Kulut yhteensä</b>	<b>-24,5</b>	<b>-25,3</b>	<b>-3</b>	<b>-25,1</b>	<b>-2</b>	<b>-49,8</b>	<b>-50,2</b>	<b>-1</b>
<b>Tulos ennen arvonalentumisia</b>	<b>8,0</b>	<b>7,6</b>	<b>5</b>	<b>5,5</b>	<b>46</b>	<b>15,5</b>	<b>13,3</b>	<b>17</b>
Rahoitusvarojen arvonalentumiset	-0,5	-0,2		-0,5	-10	-0,7	-1,0	-31
<b>Liiketulos</b>	<b>7,5</b>	<b>7,4</b>	<b>2</b>	<b>5,0</b>	<b>51</b>	<b>14,9</b>	<b>12,3</b>	<b>21</b>
Tuloverot	-1,6	-1,6	5	-1,0	58	-3,2	-2,5	26
<b>Katsauskauden tulos</b>	<b>5,9</b>	<b>5,8</b>	<b>1</b>	<b>3,9</b>	<b>50</b>	<b>11,7</b>	<b>9,8</b>	<b>19</b>
<b>Tuloksen jakautuminen:</b>								
<b>Ålandsbanken Abp:n osakkeenomistajat</b>	<b>5,9</b>	<b>5,8</b>	<b>1</b>	<b>3,9</b>	<b>50</b>	<b>11,7</b>	<b>9,8</b>	<b>19</b>
<b>Volyymitietoja</b>								
Saamiset yleisöltä	3 963	4 020	-1	3 915	1			
Talletukset yleisöltä	3 095	3 098	0	3 130	-1			
Aktiivisesti hallinnoitu pääoma <sup>1</sup>	5 650	5 575	1	5 475	3			
Oma pääoma	230	237	-3	224	3			
Taseen loppusumma	5 302	5 497	-4	5 263	1			
Riskin määrä	1 575	1 611	-2	1 537	2			
<b>Tunnuslukuja</b>								
Oman pääoman tuotto, % (ROE) <sup>2</sup>	10,2	10,1		7,0		10,2	8,8	
Kulu/tuotto-suhdeluku <sup>3</sup>	0,75	0,77		0,82		0,76	0,79	
Luottotappiotalo, % <sup>4</sup>	0,05	0,02		0,05		0,03	0,05	
LCR, % <sup>5</sup>	135	148		110				
Loan/deposit ratio, % <sup>6</sup>	128	130		125				
Core funding ratio, % <sup>7</sup>	90	90		92				
Omavaraisuus, % <sup>8</sup>	4,3	4,3		4,3				
Ydinpääoman osuus, % <sup>9</sup>	12,8	12,5		12,5				
Osakekohtainen tulos, euroa <sup>10</sup>	0,38	0,38	1	0,26	49	0,76	0,64	18
Osakekohtainen tulos, laimennettu, euroa	0,38	0,37	1	0,25	49	0,75	0,63	19
Osakekohtainen oma pääoma, euroa <sup>11</sup>	14,92	15,33	-3	14,60	2			
Osakekohtainen oma pääoma, laimennettu, euroa	14,81	15,22	-3	14,45	3			
Osakekurssi A-osake, euroa	14,50	15,80	-8	14,40	1			
Osakekurssi B-osake, euroa	13,50	14,75	-8	14,20	-5			
Osakkeiden lukumäärä (pl. omat osakkeet), tuhat kpl	15 448	15 447	0	15 335	1			
Osakkeiden lukumäärä (pl. omat osakkeet), laimennettu, tuhat kpl	15 586	15 585	0	15 590	0			
Tehdyt työtunnit kokopäivätoimiksi muunnettuna	693	671	3	680	2	686	685	0

1 Aktiivisesti hallinnoitu pääoma käsittää omissa rahastoissa olevan hallinnoitavan pääoman sekä täyden valtakirjan varainhoidossa ja konsultatiivisessa varainhoidossa olevan arvopaperivolyymin  
2 Osakkeenomistajille kuuluva katsauskauden tulos / Osakkeenomistajien osuus omasta pääomasta keskimäärin

3 Kulut / Tuotot

4 Arvonalentumiset luotoista ja muista saamisista antolainauksesta yleisölle / Antolainaus yleisölle kauden alussa

5 LCR-varat taso 1 ja 2 / 30 päivän nettoulovirta

6 Saamiset yleisöltä / Talletukset yleisöltä

7 Saamiset yleisöltä / Ottolainaus mukaan lukien yleiseen liikkeeseen lasketut sijoitustodistukset, indeksibligaatiot ja debentuurit sekä liikkeeseen lasketut katetut joukkolainat

8 Oma pääoma / Taseen loppusumma

9 (Ydinpääoma / Vakavaraisuusvaatimus) x 8 %

10 Osakkeenomistajien osuus tilikauden tuloksesta / Osakkeiden lukumäärä keskimäärin

11 Osakkeenomistajien osuus omasta pääomasta / Osakkeiden lukumäärä vähennettynä omilla osakkeilla tilinpäätöspäivänä

IFRS 9:ää on sovellettu 1. tammikuuta 2018 alkaen. Historiallisten kausien lukuja ei ole oikaistu.

# Kommentteja

## MAKROTILANNE JA VIRANOMAISVAATIMUKSET

Maailmanlaajuinen korkeasuhdanne jatkuu. Vahalle talouskasvulle tuntuu juuri nyt olevan suurimpana uhkana mahdollinen kauppasota.

Suomen talouden kasvu jatkuu. Vuodelta 2017 laadittu tilasto osoittaa viime vuoden olleen ensimmäinen sitten vuoden 2010, jolloin vaihtotase oli positiivinen.

Euroopan keskuspankki tai Ruotsin Riksbanken eivät ole vielä seuranneet useaan otteeseen ohjauskorkoaan korottaneen Yhdysvaltain keskuspankin perässä, mutta niin odotetaan tapahtuvan ennemmin tai myöhemmin.

## VIITEKORKOJEN NELJÄNNESVUOSIKESKIAARVO, PROSENTTIA

	2. nelj. 2018	1. nelj. 2018	2. nelj. 2017
Euribor 3 kk	-0,33	-0,33	-0,33
Euribor 12 kk	-0,19	-0,19	-0,13
Stibor 3 kk	-0,37	-0,44	-0,48

Osakemarkkinat ovat koko maailmassa olleet alkuvuodesta huomattavan epävakaita. Vuoden alkupuoliskolla osakekurssit nousivat Helsingin pörssissä (OMXHPI) 5 prosenttia, kun taas Tukholman pörssi (OMXSPI) nousi vajaan 1 prosentin.

Ruotsin kruunun arvo euroon nähden oli vuoden alkupuoliskolla keskimäärin 9 prosenttia alhaisempi kuin edellisenä vuonna ja 6 prosenttia alhaisempi vuodenvaihteeseen verrattuna. Pankin Ruotsin toimintojen tuloksen muuntamisessa euroiksi on käytetty kauden keskipurssia, kun taas tase on muunnettu tasepäivän kurssiin.

Vuonna 2018 voimaan tulleista säännöksistä ovat merkillepantavia muun muassa

- MiFID 2, jonka tarkoituksena on parantaa sijoittajien kuluttajansuojaa luomalla yhtenäiset säännöt sijoituspalveluyrityksille, säännellyille markkinoille ja muille kauppapaikoille.
- IFRS 9, joka korvaa rahoitusvälineiden luokittelua ja arvostamista koskevan IAS 39 -standardin.
- GDPR (tietosuoja-asetus), jonka tarkoituksena luoda EU:n alueelle yhtenäinen henkilötietojen suojan taso.
- PSD2 (toinen maksupalveludirektiivi), joka muun muassa sääntelee uudentyypisiä palveluja maksujen tekemiseen ja tilitietojen saamiseen.
- Suomen Finanssivalvonnan asuntolainoille asettama 15 prosentin riskipainolattia, joka koskee vakavaraisuuden laskennassa sisäisten luottoluokitusten malleja käytäviä pankkeja ja jonka on sisällyttävä pilari 1 -vaatimuksen laskentaan.
- Ruotsin finanssivalvonnan tiukennetut lyhennysvaatimukset, joiden mukaan yksityishenkilön, joka ottaa uuden asuntolainan tai korottaa nykyistä lainaansa siten, että lainan määrä ylittää 4,5 kertaa hänen vuotuiset bruttotulonsa, on nykyisen lyhennysvaatimuksen lisäksi tehtävä 1 prosentin lisälyhennys.

Ruotsin eduskunta päätti 14. kesäkuuta yhtiöveron alentamisesta kaksivaiheisesti, nykyisestä 22 prosentista 21,4 prosenttiin vuosina 2019-2020, sekä 20,6 prosenttiin vuodesta 2021 alkaen.

## TÄRKEITA TAPAHTUMIA

Toisella vuosineljänneksellä aloitti toimintansa uusi rahasto, Ålandsbanken Lunastustontti I Ky. Rahasto on kommandiitti-yhtiömuotoinen vaihtoehtorahasto, jossa osuudenomistajia ovat Ålandsbanken Tonttirahasto, rakennusyhtiö YIT ja vakuutusyhtiö Varma. Uusi rahasto sijoittaa, kuten Ålandsbanken Tonttirahasto, asuntotuotantoon tarkoitettuihin tontteihin, mutta sillä on myös mahdollisuus lainoittaa sijoituskohteita. Kesäkuun loppuun mennessä rahasto oli sijoittanut 23,2 miljoonaa euroa.

Ålandsbanken Euro Bond -korkorahasto palkittiin luokkansa parhaana rahastona Lipperin pohjoismaisessa vertailussa viidentenä vuotena peräkkäin. Rahasto voitti palkinnon kaikilla mitatuilla ajanjaksoilla, 3, 5 ja 10 vuotta.

Ålandsbanken jatkaa toimintaansa puhtaamman Itämeren puolesta. Itämeriprojekti rahoittaa tänä vuonna lähes 250 tuhannella eurolla yhteensä yhdeksän projektia, jotka eri tavoin taistelevat Itämeren muoviongelmaa vastaan. Kilpailun voittanut projekti on muoviroskan keruulaite, jolla voidaan siivota suuria merialueita roskista. Kyseinen projekti esiteltiin helmikuussa Helsingin venemessuilla. Ålandsbanken on jo vuodesta 1997 tukenut eri hankkeiden ympäristötyötä lähes 2 miljoonalla eurolla.

Yhtiökokouksessa 5. huhtikuuta 2018 hallituksen jäsenet Nils Lampi, Christoffer Taxell, Åsa Ceder, Anders Å. Karlsson, Göran Persson, Ulrika Valassi ja Anders Wiklöf valittiin uudelleen hallitukseen. Hallituksen jäsen Dan-Erik Woivalin ei ollut käytettävissä uudelleenvalintaan. Samana päivänä pidetyssä hallituksen järjestäytymiskokouksessa Nils Lampi valittiin hallituksen puheenjohtajaksi ja Christoffer Taxell varapuheenjohtajaksi. Yhtiökokous päätti, että tilivuodelta 2017 jaetaan osinkoa 0,65 euroa osaketta kohden.

Liikkeessä olevien B-osakkeiden lukumäärä on kasvanut kauden aikana 12 418 osakkeella kannustinoihin liittyvien pankin velvoitteiden täyttämisen johdosta.

## TULOS TOISELTA VUOSINELJÄNNEKSELTÄ 2018

Osakkeenomistajille kuuluva kauden tulos oli 5,9 miljoonaa euroa (3,9), mikä oli lisäystä 2,0 miljoonaa euroa eli 50 prosenttia edellisestä vuodesta. Liiketulos kasvoi 2,5 miljoonaa euroa eli 51 prosenttia 7,5 miljoonaan euroon (5,0).

Oman pääoman tuotto oli 10,2 prosenttia (7,0).

Tuotot kasvoivat 2,0 miljoonaa euroa eli 6 prosenttia 32,5 miljoonaan euroon (30,5). Tuottojen kasvu olisi ollut 2,7 miljoonaa euroa eli 9 prosenttia, mikäli SEK/EUR-kurssi olisi ollut muuttumaton.

Korkokate kasvoi 0,2 miljoonaa euroa eli 2 prosenttia 13,8 miljoonaan euroon (13,6), mihin on pääasiallisena selityksenä alhaisemmat varainhankintakulut.

Nettomääräiset palkkiotuotot alenivat 0,2 miljoonaa euroa eli 2 prosenttia 12,6 miljoonaan euroon (12,8), lähinnä alhaisempien antolainausprovisioiden seurauksena.

Käyvän arvon rahoituserien nettotuotto kasvoi 2,3 miljoonaa euroa 1,7 miljoonaan euroon (-0,6), pääasiallisesti likviditeetti-salkun korkeamman realisointituloksen ja valuuttatoiminnan paremman tuloksen ansiosta.

IT-tuotot alenivat 0,3 miljoonaa euroa eli 7 prosenttia 4,1 miljoonaan euroon (4,4) alhaisempien projektituottojen johdosta.

Kulut alenivat 0,6 miljoonaa euroa eli 2 prosenttia 24,5 miljoonaan euroon (25,1), Euroopan kriisinratkaisurahastoon maksettavan maksun merkittävästä noususta huolimatta. Ålandsbankenin osalta kriisinratkaisurahastomaksu oli 0,9 miljoonaa euroa verrattuna edellisen vuoden 0,2 miljoonaan euroon. Maksu, jota Ålandsbanken alkoi maksaa toukokuussa 2017, on likimain kaksinkertaistunut vuonna 2018 sen piiriin kuuluvien suomalaisten pankkien kohdalla. Pääasiallisista syyksistä dramaattiseen nousuun on se, että Nordea ja Danske Bank siirsivät vuonna 2017 Suomen toimintansa sivuliikkeeseen ja Suomen maksu ei enää vuonna 2018 koske niitä. Jäljellä olevat pankit saavat sen sijaan maksaa entistä enemmän. Ruotsin heikentynyt kruunu merkitsi 0,6 miljoonaa euroa alhaisempia kuluja edelliseen vuoteen verrattuna.

Rahoitusvarojen arvonalentumiset olivat edellisen vuoden tasolla eli 0,5 euroa vastaten 0,05 prosentin tuottotappiotasoa (0,05).

#### TULOS TAMMIKUU-KESÄKUU 2018

Osakkeenomistajille kuuluva kauden tulos kasvoi 1,9 miljoonaa euroa eli 19 prosenttia 11,7 miljoonaan euroon (9,8). Liiketulos kasvoi 2,6 miljoonaa euroa eli 21 prosenttia 14,9 miljoonaan euroon (12,3).

Oman pääoman tuotto oli 10,2 prosenttia (8,8).

Tuotot kasvoivat 1,9 miljoonaa euroa eli 3 prosenttia 65,4 miljoonaan euroon (63,5). Tuottojen kasvu olisi ollut 3,2 miljoonaa euroa eli 5 prosenttia, mikäli SEK/EUR-kurssi olisi ollut muuttumaton. Edellisenä vuonna tuottoihin sisältyi myös 1,5 miljoonan euron kertaluonteinen IT-tuotto Crosskeyn korttijärjestelmälisenssin myynnistä Ruotsin markkinoille.

Korkokate kasvoi 0,4 miljoonaa euroa eli 1 prosentin 27,9 miljoonaan euroon (27,5), lähinnä alhaisempien varainhankintakulujen johdosta. Negatiiviset ja laskevat markkinakorot, etenkin 12 kuukauden euriborkorko, yhdessä lisääntyneen hintakilpailun kanssa ovat vaikuttaneet negatiivisesti korkotuottoihin antolainauksesta. Siirtyminen alhaisempaan riskiin luottosalkussa on myös vaikuttanut antolainausmarginaaliin negatiivisesti. Volyymien kasvu on tietyltä osin kompensoinut hintojen laskua.

Palkkiotuotot kasvoivat 0,9 miljoonaa euroa eli 3 prosenttia 25,8 miljoonaan euroon (24,9), lähinnä asiakkaiden sijoitustoimintaan liittyvien välityspalkkiotuottojen ja rahastopalkkiotuottojen johdosta.

Rahoituserien nettotuotto kasvoi 2,9 miljoonaa euroa 3,2 miljoonaan euroon (0,3), pääasiallisesti likviditeettisalkun korkeamman realisointituloksen ja valuuttatoiminnan kohentuneen tuloksen ansiosta.

IT-tuotot alenivat 1,6 miljoonaa euroa eli 16 prosenttia 8,1 miljoonaan euroon (9,7). Alentuminen johtui edellisen vuoden kertaluonteisesta IT-tuotosta Crosskeyn korttijärjestelmälisenssin myynnistä Ruotsin markkinoille.

Kulut alenivat 0,4 miljoonaa euroa eli 1 prosentin 49,8 miljoonaan euroon (50,2), vaikka kriisinratkaisurahastomaksukulut kasvoivat 1,1 miljoonaa euroa 1,3 miljoonaan euroon (0,2). Henkilöstökulut alenivat 1,3 miljoonaa euroa eli 4 prosenttia, pääasiallisesti alhaisempien erokorvausten johdosta. IT-kulut alenivat 1,0 miljoonaa euroa eli 15 prosenttia. Kulut olisivat kasvaneet 0,8 miljoonaa euroa eli 2 prosenttia 51,0 miljoonaan euroon, mikäli SEK/EUR-kurssi olisi ollut muuttumaton.

Rahoitusvarojen arvonalentumiset laskivat 0,3 miljoonaa euroa eli 31 prosenttia 0,7 miljoonaan euroon (1,0), vastaten 0,03 prosentin luottotappiotasoa (0,05).

Verokulut olivat 3,2 miljoonaa euroa (2,5), vastaten 21,5 prosentin todellista verokantaa (20,6).

#### STRATEGISET LIIKETOIMINTA-ALUEET

Konsernin liiketuloksen 2,6 miljoonan euron kasvu 14,9 miljoonaan euroon vuonna 2018 jakautuu seuraavasti:

- Private Banking -0,3 (korkeammat kulut)
- Premium Banking +1,5 (korkeampi korkokate, alhaisemmat luottotappiot)
- Varainhoito -0,8 (erokorvaukset vuonna 2018)
- IT +0,1 (kertaluonteinen tuotto 2017, alhaisemmat kulut)
- Konsernitoiminnot & eliminoinnit +1,8 (korkeammat treasury-tuotot, erokorvaukset 2017)

Ydintoiminnot eli Private Banking, Premium Banking ja Varainhoito kohensivat liiketulostaan yhteensä 0,4 miljoonaa euroa, vaikka Varainhoitoa rasittivat erokorvauskulut vuoden ensimmäisellä neljänneksellä.

IT-toiminta (Crosskey Banking Solutions), jota viime vuonna rasittivat Ålandsbankenin uuden arvopaperilustan toteuttamiseen liittyvät suuret kulut, on parantanut ydinliiketoimintansa tulosta tänä vuonna tähän mennessä 1,6 miljoonalla eurolla.

#### LIIKETOIMINTAVOLYYMIT

Aktiivisesti hallinnoitu pääoma aleni 87 miljoonaa euroa eli 2 prosenttia vuodenvaihteesta ja oli 5 650 miljoonaa euroa (5 737). Aktiivisesti hallinnoitun pääoman nettosisäänvirtaus oli vuoden alkupuoliskolla 152 miljoonaa euroa (192).

Talletukset yleisöltä alenivat 53 miljoonaa euroa eli 2 prosenttia vuodenvaihteesta ja olivat 3 095 miljoonaa euroa (3 148). Valuuttakurssivaikutusta (SEK/EUR) huomioimatta talletukset yleisöltä alenivat 1 miljoonaa euroa.

Antolainaus yleisölle aleni 12 miljoonaa euroa vuodenvaihteesta ja oli 3 963 miljoonaa euroa (3 975). Valuuttakurssivaikutusta (SEK/EUR) huomioimatta antolainaus yleisölle kasvoi 65 miljoonaa euroa eli 2 prosenttia vuodenvaihteesta.

#### LUOTTOJEN LAATU

Luottosalkusta 72 prosenttia koostuu antolainauksesta yksityishenkilöille. Asuntolainojen osuus antolainauksesta yksityishenkilöille on 78 prosenttia. Yksityishenkilöiden kohdalla toiseksi suurin luottolaji on arvopaperiluotot, joiden vakuutena on markkinanoteerattuja arvopapereita. Vakuuksien lainoitusarvot ovat konservatiiviset. Historiallisesti tarkasteltuna Ålandsbankenilla ei ole ollut olennaisia luottotappioita tästä luotonannosta. Yrityssalkku on hyvin samankaltainen kuin vähittäissalkku, koska monessa tapauksessa yritysten omistajat ovat myös Private Banking -asiakkaita.

IFRS 9:n mukaan odotettavissa olevien luottotappioiden varaukset vaiheissa 1-3 ovat korvanneet aikaisemmat saamis-kohtaiset ja ryhmäkohtaiset varaukset. Valtaosaan pankin saamisista tehdään mallin mukaisia varauksia vaiheissa 1 ja 2. Maksukyvyttömyystilassa olevat saamiset hallitaan vaiheissa 3 yksilöllisen harkinnan mukaan. Vaihe 3 -luotot kasvoivat kauden aikana 10,7 miljoonaa euroa 27,4 miljoonaan euroon, mihin on pääasiallisena selityksenä yksittäisen merkittävän sitoumuksen joutuminen maksukyvyttömyystilaan. Vakuusarvojen arvioidaan kuitenkin olevan niin hyviä, että tapahtuneella ei ole mainittavaa vaikutusta varaukseen odotettavia tappioita varten. Vaihe 3 -luottojen osuus bruttoantolainauksesta yleisölle oli 0,69 prosenttia (0,42 per 1. tammikuuta 2018). Varausaste vaihe 3 -luotoille oli 31 prosenttia (59).

Konsernin arvonalentumisvaraukset ovat 11,1 miljoonaa euroa (12,5 per 1. tammikuuta 2018), jakautuen seuraavasti 1,2 miljoonaa (1,5) vaiheissa 1, 1,3 miljoonaa (1,1) vaiheissa 2 ja 8,6 miljoonaa (9,9) vaiheissa 3.

#### LIKVIDITEETTI JA VARAINHANKINTA

Ålandsbankenin likviditeettireservi, joka koostuu kassavaroista ja sijoituksista keskuspankeissa, tilivaroista ja sijoituksista muissa pankeissa, likvideistä korollisista arvopapereista sekä pankin hallussa olevista pankin liikkeeseen laskemista, pantiksi asettamattomista katetuista joukkolainoista, oli 1 002 miljoonaa euroa 30. kesäkuuta 2018 (1 066 miljoonaa euroa 31. joulukuuta 2017), vastaten 19 prosenttia kokonaisvaroista (20) ja 25 prosenttia antolainauksesta yleisölle (27).

Liikkeessä olevien joukkolainojen keskimääräinen jäljellä oleva juoksuaika oli per 30. kesäkuuta noin 2,8 vuotta (3,2). Vuonna 2018 erääntyy 150 miljoonan euron katettu joukkolaina lokakuussa.

Ålandsbankenin core funding ratio, määriteltynä antolainaus yleisölle suhteessa ottolainaukseen yleisöltä (mukaan lukien yleiseen liikkeeseen lasketut sijoitustodistukset, indeksiobligaatiot ja vastuudebentuurilainat sekä liikkeeseen lasketut katetut joukkolainat), oli 30. kesäkuuta 90 prosenttia (88).

Loan/deposit ratio (L/D) oli 128 prosenttia (126).

Ålandsbankenin ulkoisista varainhankintalähteistä, oman pääoman ohella, talletukset yleisöltä muodostivat 63 prosenttia (63) ja liikkeeseen lasketut katetut joukkolainat 25 prosenttia (27).

Maksuvalmiusvaatimus (LCR) oli 135 prosenttia (142).

Pysyvän varainhankinnan vaatimus (NSFR) oli 107 prosenttia (110).

#### LUOTTOLUOKITUS

Ålandsbankenilla on Standard & Poor's Global Ratings -luottoluokituslaitokselta luottoluokitus BBB/A-2 vakain näkymin pitkäaikaiselle ja lyhytaikaiselle varainhankinnalle. Ålandsbankenin katettujen joukkolainojen luottoluokitus on AAA vakain näkymin.

#### PÄÄOMA JA VAKAVARAISUUS

Oman pääoman avaava tase muuttui 3,1 miljoonaa euroa IFRS 9:n seurauksena ja oli 230,5 miljoonaa euroa 1. tammikuuta 2018. Kauden aikana oma pääoma muuttui 11,7 miljoonan euron kauden tuloksen määrän, -2,1 miljoonan euron muun laajan tuloksen erien, kannustinohjelman puitteissa toteutetun 0,2 miljoonan euron sekä osakesäästöohjelmaan liittyen toteutetun 0,2 miljoonan euron uusien osakkeiden liikkeeseenlaskun

sekä -10,0 miljoonan euron osingonjaon myötä ja oli 230,5 miljoonaa euroa (233,6) 30. kesäkuuta 2018.

Muihin laajan tuloksen eriin sisältyi IAS 19:n mukainen etuuspohjaisten eläkejärjestelyjen uudelleenarvostus -02 miljoonalla eurolla verojen jälkeen.

Finanssivalvonta hyväksyi toisella vuosineljänneksellä Suomen vastuisiin käytettävän pankin oman varavaraisuuslaskentamallin kalibroinnin. Uusi malli merkitsi odotettujen tappioiden alentumista 1,1 miljoonaa euroa ja riskin määrän alentumista 51 miljoonaa euroa ennen asuntolainoille asetettua riskipainolattian huomioimista ja 30 miljoonalla eurolla sen huomioimisen jälkeen.

Ydinpääoma kasvoi 3,2 miljoonaa euroa eli 2 prosenttia vuodenvaihteesta 201,2 miljoonaan euroon (197,6), pääasiallisesti johtuen kauden laajan tuloksen eristä ja odotettavissa olevien tappioiden alhaisemmista vähennyksistä IFRS 9:n seurauksena.

Riskin määrä kasvoi 37 miljoonaa euroa eli 2 prosenttia 1 575 miljoonaan euroon (1 538). Luottoriskin määrä ilman asuntolainoille asetettua riskipainolattia aleni 39 miljoonaa euroa. Suomen Finanssivalvonnan asettama asuntolainojen 15 prosentin riskipainolattia, joka otettiin käyttöön 1. tammikuuta 2018, lisäsi riskin määrää 92 miljoonaa euroa. Operatiivisen riskin määrä, joka lasketaan perustuen kolmen viime tilivuoden tuottoihin, kasvoi 10 miljoonaa euroa.

Ydinpääoman osuus oli 12,8 prosenttia (12,9). Koska Ålandsbankenilla ei ole hybridipääomaa, ydinpääoman osuus on sama kuin ensisijaisen pääoman osuus.

Ålandsbanken laski toukokuussa liikkeeseen ruotsalaisille institutionaalisille sijoittajille kohdistetun 200 miljoonan SEK-määräisen huonommassa etuoikeusasemassa olevan velkainstrumentin, jossa on alaskirjauslauseke. Instrumentin juoksuaika on 20 vuotta sisältäen mahdollisuuden ennenaikaiseen takaisinmaksuun viiden vuoden kuluttua ja sen jälkeen vuosittain. Hinnoittelu oli 3 kuukauden Stibor +2,40 prosenttia. Tämän liikkeeseenlaskun myötä Ålandsbankenin toissijainen pääoma lähes kaksinkertaistui.

Kokonaispääoman osuus kasvoi 15,2 prosenttiin (14,2).

Vähimmäispääomavaatimuksen lisäksi on voimassa erilaisia lisäpääomavaatimuksia, joita pääasiallisesti kansalliset valvontaviranomaiset asettavat. Luottolaitoksilla on oltava ydinpääomaa kiinteään lisäpääomavaatimuksen kattamiseksi 2,5 prosenttia, mikä on voimassa kaikissa EU-maissa. Muuttuva lisäpääomavaatimus voi vaihdella välillä 0-2,5 prosenttia. Päätöksen muuttuvan lisäpääomavaatimuksen suuruudesta tekee Suomessa Finanssivalvonnan johtokunta neljännesvuosittain makrovakausanalyysin perusteella. Tähän mennessä pankkien suomalaisille vastuulle ei ole asetettu muuttuvaa lisäpääomavaatimusta. Ruotsissa puolestaan Ruotsin Finansinspektionen on vahvistanut kyseisen vaatimuksen pankkien ruotsalaisille vastuulle 2,0 prosentiksi. Finanssivalvonta on määrittänyt Suomen rahoitusjärjestelmän kannalta merkittävät luottolaitokset ja asettanut niille yksilölliset lisäpääomavaatimukset. Rahoitusjärjestelmän kannalta merkittäviä luottolaitoksia koskeva lisäpääomavaatimus ei koske Ålandsbankenia.

Sen johdosta, että Nordea suunnittelee pääkonttorinsa siirtämistä Ruotsista Suomeen, Finanssivalvonnan johtokunta on päättänyt asettaa 1. heinäkuuta 2019 alkaen kaikille luottolaitoksille järjestelmäriskipuskurin. Puskurin tarkoituksena on vahvistaa luottolaitosten riskinsietokykyä rakenteellisten

järjestelmäriskien varalle. Ålandsbankenin kohdalla lisäpääoma-vaatimus on 1,0 prosenttia ja se on katettava ydinpääomalla.

Suomen Finanssivalvonta on vahvistanut vakavaraisuussäännösten pilari 2:ta koskevan lisäpääomavaatimuksen, joka on yhteensä 1,5 prosenttia konsernin riskin määrästä. Vaatimus koskee luottokeskittämäriskiä (1,0 prosenttia) ja taseen korkoriskiä (0,5 prosenttia). Vaatimus, joka on katettava ydinpääomalla, tulee voimaan vuoden 2018 kolmannelta neljännekseltä alkaen.

Kun kaikki nämä lisäpääomavaatimukset huomioidaan, minimitasot ovat Ålandsbankenin osalta:

- Ydinpääoman osuus 10,4 prosenttia
- Ensisijaisen pääoman osuus 11,9 prosenttia
- Kokonaispääoman osuus 13,9 prosenttia.

#### **OLENNAISIA TAPAHTUMIA KAUDEN PÄÄTTÄMISEN JÄLKEEN**

Ålandsbanken on hankkinut osakkuuden Dream Nordic AB:stä, jonka kanssa Ålandsbanken on tehnyt yhteistyötä vuodesta 2015 alkaen. Tällöin Ålandsbanken oli Pohjoismaissa ensimmäinen pankki, joka ryhtyi tämäntyyppiseen yhteistyöhön fintech-toimijan kanssa. Ålandsbankenilla on tällä hetkellä Ruotsissa noin 80 000 asiakasta, jotka Deams-sovelluksen kautta säästävät pankkitilille tai rahastoihin toteuttaakseen unelmansa.

#### **RISKIT JA EPÄVARMUUSTEKIJÄT**

Ålandsbankenin tulokseen vaikuttavat toimintaympäristön muutokset, joihin yhtiö ei voi itse vaikuttaa. Konsernin tuloskehitykseen vaikuttavat muun muassa makrotaloudelliset muutokset, yleisen korkotilanteen muutokset, pörssi- ja valuuttakurssien muutokset, samoin kuin viranomaispäätöksistä ja -määräyksistä johtuvat lisääntyneet kulut sekä kilpailutilanne.

Konserni pyrkii harjoittamaan toimintaansa kohtuullisin ja harkituin riskein. Konserniin kohdistuu luottoriski, likviditeetti-riski, markkinariski, operatiivinen riski ja toimintariski.

Pankki ei harjoita kaupankäyntiä omaan lukuunsa.

#### **MUUTTUMATTOMAT TULEVAISUUDENNÄKYMÄT**

Ålandsbanken odottaa liiketuloksen vuodelta 2018 olevan samaa tasoa tai parempi kuin vuodelta 2017.

Ålandsbanken on riippuvainen etenkin korko- ja osakemarkkinoiden kehityksestä. Useilla merkittäville markkinoilla on huolenaiheena talouskehitys. Tämän johdosta nykyiseen tulevaisuuden ennusteeseen liittyy huomattava epävarmuutta.

#### **TALOUDELLISET TIEDOTTEET**

Osavuosisikatsaus kaudelta tammikuu- syyskuu 2018 julkistetaan tiistaina 23. lokakuuta 2018.

Maarianhamina 20. heinäkuuta 2018

HALLITUS

# Taloudellinen informaatio, sisällysluettelo

Lyhennetty laaja tuloslaskelma.....	8
Yhteenveto muista laajan tuloksen eristä.....	9
Tuloskehitys neljännesvuosittain .....	10
Lyhennetty tase.....	11
Lyhennetty laskelma oman pääoman muutoksista.....	12
Lyhennetty rahavirtalaskelma.....	13

## LIITETIEDOT

1. Tietoja yrityksestä.....	14
2. Osavuositarkastuksen laadintaperusteet ja olennaiset tilinpäätöksen laatimisperiaatteet.....	14
3. Siirtyminen IFRS 9:ään.....	16
4. Segmenttiraportointi.....	18
5. Muutokset konsernirakenteessa .....	20
6. Korkokate .....	20
7. Palkkiotuotot, netto.....	21
8. Rahoituserien nettotuotto.....	21
9. Muut kulut.....	22
10. Rahoitusvarojen arvonalentumiset.....	22
11. Antolainaus yleisölle ja julkisyhteisöille käyttötarkoituksittain.....	23
12. Varaukset odotettavissa olevia tappioita varten vaiheen mukaan.....	24
13. Ottolainaus yleisöltä ja julkisyhteisöiltä, mukaan lukien joukkolainat ja sijoitustodistukset.....	24
14. Liikkeeseen lasketut velkakirjat .....	25
15. Johdannaissopimukset.....	25
16. Rahoitusinstrumentit käypään arvoon.....	26
17. Taseen ulkopuoliset sitoumukset.....	27
18. Rahoitusvarojen ja - velkojen netottaminen.....	27
19. Asetetut vakuudet .....	28
20. Vakavaraisuus.....	28

# Lyhennetty laaja tuloslaskelma

Konserni	Liite- tieto	2. nelj. 2018	1. nelj. 2018	%	2. nelj. 2017	%	1.1.-30.6. 2018	1.1.-30.6. 2017	%
<b>miljoonaa euroa</b>									
Korkokate	6	13,8	14,1	-2	13,6	2	27,9	27,5	1
Palkkiotuotot, netto	7	12,6	13,2	-4	12,8	-2	25,8	24,9	3
Rahoituserien nettotuotto	8	1,7	1,5	10	-0,6		3,2	0,3	
IT-tuotot		4,1	4,0	2	4,4	-7	8,1	9,7	-16
Liiketoiminnan muut tuotot		0,2	0,1		0,2	26	0,3	1,1	-70
<b>Tuotot yhteensä</b>		<b>32,5</b>	<b>32,9</b>	<b>-1</b>	<b>30,5</b>	<b>6</b>	<b>65,4</b>	<b>63,5</b>	<b>3</b>
Henkilöstökulut		-14,5	-15,1	-4	-14,9	-3	-29,5	-30,9	-4
Muut kulut	9	-8,3	-8,4	-1	-8,4	-2	-16,6	-16,1	3
Poistot		-1,8	-1,9	-2	-1,7	7	-3,7	-3,3	13
<b>Kulut yhteensä</b>		<b>-24,5</b>	<b>-25,3</b>	<b>-3</b>	<b>-25,1</b>	<b>-2</b>	<b>-49,8</b>	<b>-50,2</b>	<b>-1</b>
<b>Tulos ennen arvonalentumisia</b>		<b>8,0</b>	<b>7,6</b>	<b>5</b>	<b>5,5</b>	<b>46</b>	<b>15,5</b>	<b>13,3</b>	<b>17</b>
Rahoitusvarojen arvonalentumiset	10	-0,5	-0,2		-0,5	-10	-0,7	-1,0	-31
<b>Liiketulos</b>		<b>7,5</b>	<b>7,4</b>	<b>2</b>	<b>5,0</b>	<b>51</b>	<b>14,9</b>	<b>12,3</b>	<b>21</b>
Tuloverot		-1,6	-1,6	5	-1,0	58	-3,2	-2,5	26
<b>Tilikauden tulos</b>		<b>5,9</b>	<b>5,8</b>	<b>1</b>	<b>3,9</b>	<b>50</b>	<b>11,7</b>	<b>9,8</b>	<b>19</b>
Tuloksen jakautuminen:									
Määräysvallattomat omistajat		0,0	0,0	-87	0,0		0,0	0,0	
<b>Ålandsbanken Abp:n osakkeenomistajat</b>		<b>5,9</b>	<b>5,8</b>	<b>1</b>	<b>3,9</b>	<b>50</b>	<b>11,7</b>	<b>9,8</b>	<b>19</b>
Osakekohtainen tulos, euroa		0,38	0,38	1	0,26	49	0,76	0,64	18



# Yhteenvedo muista laajan tuloksen eristä

Konserni	2. nelj. 2018	1. nelj. 2018	%	2. nelj. 2017	%	1.1.-30.6. 2018	1.1.-30.6. 2017	%
<b>miljoonaa euroa</b>								
<b>Tilikauden tulos</b>	<b>5,9</b>	<b>5,8</b>	<b>1</b>	<b>3,9</b>	<b>50</b>	<b>11,7</b>	<b>9,8</b>	<b>19</b>
Rahavirran suojaus								
Kauden aikana syntyneet voitot / tappiot	-0,6	2,2		4,4		1,7	4,1	-59
Siirretty tuloslaskelmaan	0,6	-2,2		-4,3		-1,6	-3,9	-59
Myytavissä olevat rahoitusvarat								
Kauden aikana syntyneet voitot / tappiot	-0,6	-0,1		-0,3	96	-0,7	-0,4	64
Realisoitunut arvomuutos		0,0	-100			0,0		
Siirretty tuloslaskelmaan	-0,7	0,0		0,0		-0,7	0,0	
Muuntoerot								
Kauden aikana syntyneet voitot / tappiot	-0,8	0,5		0,0		-0,4	0,0	
<i>josta ulkomaantoiminnan nettoinvestoinnin suojaus</i>	0,0	2,7		0,6		2,6	0,5	
Siirretty tuloslaskelmaan								
Vero eristä, jotka on siirretty tai voidaan myöhemmin siirtää tulosvaikutteisiksi	0,2	-0,5		-0,1		-0,3	-0,1	
<i>josta rahavirran suojauksia</i>	0,0	0,0	30	0,0	-38	0,0	0,0	-69
<i>josta myytävissä olevia rahoitusvaroja</i>	0,2	0,0		0,1		0,3	0,1	
<i>josta ulkomaantoiminnan nettoinvestoinnin suojaus</i>	0,0	-0,5		-0,1		-0,5	-0,1	
<b>Erät, jotka on siirretty tai jotka voidaan myöhemmin siirtää tulosvaikutteisiksi</b>	<b>-1,8</b>	<b>-0,1</b>		<b>-0,3</b>		<b>-1,9</b>	<b>-0,2</b>	
Etuuspohjaisten eläkejärjestelyjen uudelleenarvostukset	-0,6	0,4		1,1		-0,2	1,4	
Vero eristä, joita ei myöhemmin siirretä tulosvaikutteisiksi	0,1	-0,1		-0,2		0,0	-0,3	
<b>Erät, joita ei myöhemmin siirretä tulosvaikutteisiksi</b>	<b>-0,5</b>	<b>0,3</b>		<b>0,9</b>		<b>-0,2</b>	<b>1,1</b>	
<b>Muut laajan tulokset erät</b>	<b>-2,2</b>	<b>0,2</b>		<b>0,7</b>		<b>-2,1</b>	<b>0,9</b>	
<b>Tilikauden laaja tulos</b>	<b>3,6</b>	<b>6,0</b>	<b>-39</b>	<b>4,6</b>	<b>-20</b>	<b>9,6</b>	<b>10,6</b>	<b>-10</b>
Laajan tuloksen jakautuminen:								
Määräysvallattomat omistajat	0,0	0,0	-87	0,0		0,0	0,0	
<b>Ålandsbanken Abp:n osakkeenomistajat</b>	<b>3,6</b>	<b>6,0</b>	<b>-39</b>	<b>4,6</b>	<b>-20</b>	<b>9,6</b>	<b>10,6</b>	<b>-10</b>

# Tuloskehitys neljännesvuosittain

Konserni	2. nelj. 2018	1. nelj. 2018	4. nelj. 2017	3. nelj. 2017	2. nelj. 2017
<b>miljoonaa euroa</b>					
Korkokate	13,8	14,1	14,1	14,3	13,6
Palkkiotuotot, netto	12,6	13,2	12,6	12,2	12,8
Rahoituserien nettotuotto	1,7	1,5	1,0	1,8	-0,6
IT-tuotot	4,1	4,0	4,4	3,6	4,4
Liiketoiminnan muut tuotot	0,2	0,1	0,3	0,3	0,2
<b>Tuotot yhteensä</b>	<b>32,5</b>	<b>32,9</b>	<b>32,4</b>	<b>32,2</b>	<b>30,5</b>
Henkilöstökulut	-14,5	-15,1	-14,9	-14,1	-14,9
Muut kulut	-8,3	-8,4	-8,5	-8,3	-8,4
Poistot	-1,8	-1,9	-1,9	-2,0	-1,7
<b>Kulut yhteensä</b>	<b>-24,5</b>	<b>-25,3</b>	<b>-25,3</b>	<b>-24,4</b>	<b>-25,1</b>
<b>Tulos ennen arvonalentumisia</b>	<b>8,0</b>	<b>7,6</b>	<b>7,1</b>	<b>7,8</b>	<b>5,5</b>
Rahoitusvarojen arvonalentumiset	-0,5	-0,2	-0,6	-0,6	-0,5
<b>Liiketulos</b>	<b>7,5</b>	<b>7,4</b>	<b>6,5</b>	<b>7,2</b>	<b>5,0</b>
Tuloverot	-1,6	-1,6	-1,3	-1,5	-1,0
<b>Tilikauden tulos</b>	<b>5,9</b>	<b>5,8</b>	<b>5,2</b>	<b>5,8</b>	<b>3,9</b>
Tuloksen jakautuminen:					
Määräysvallattomat omistajat	0,0	0,0	0,0	0,0	0,0
<b>Ålandsbanken Abp:n osakkeenomistajat</b>	<b>5,9</b>	<b>5,8</b>	<b>5,2</b>	<b>5,8</b>	<b>3,9</b>

# Lyhennetty tase

Konserni	Liite- tieto	30.6.2018	1.1.2018	31.12.2017	%	30.6.2017	%
<b>miljoonaa euroa</b>							
<b>Varat</b>							
Käteiset varat ja saamiset keskuspankeilta		464	524	524	-12	557	-17
Keskuspankkirahoitukseen oikeuttavat saamistodistukset		656	634	634	4	507	29
Saamiset luottolaitoksilta		94	93	93	2	163	-42
Saamiset yleisöltä ja julkisyhteisöiltä	11, 12	3 963	3 975	3 979	0	3 915	1
Osakkeet ja osuudet		0	1	1	-14	0	-8
Osuudet omistusyhteisytyksissä		0	0	0	-16	0	74
Johdannaissopimukset <sup>1)</sup>	15	18	21	21	-17	18	-3
Aineettomat hyödykkeet		17	17	17	2	17	-1
Aineelliset hyödykkeet		23	24	24	-4	24	-6
Sijoituskiinteistöt		0	0	0		0	-6
Kauden verotettavaan tuloon perustuvat verosaamiset		1	1	1	78	1	71
Laskennalliset verosaamiset		6	6	5	8	5	19
Muut varat		37	32	32	16	32	15
Siirtosaamiset ja maksetut ennako <sup>1)</sup>		24	22	22	8	23	1
<b>Varat yhteensä</b>		<b>5 302</b>	<b>5 350</b>	<b>5 352</b>	<b>-1</b>	<b>5 263</b>	<b>1</b>
<b>Velat</b>							
Velat luottolaitoksille		203	206	206	-1	223	-9
Velat yleisölle ja julkisyhteisöille	13	3 095	3 148	3 148	-2	3 130	-1
Liikkeeseen lasketut velkakirjat	13, 14	1 591	1 600	1 600	-1	1 515	5
Johdannaissopimukset <sup>1)</sup>	15	15	23	23	-34	25	-40
Kauden verotettavaan tuloon perustuvat verovelat		1	0	0		0	
Laskennalliset verovelat		27	25	25	6	23	16
Muut velat		57	50	50	14	62	-9
Pakolliset varaukset		1	1	1	-14	1	-24
Siirtovelat ja saadut ennako <sup>1)</sup>		32	33	33	-2	25	30
Velat, joilla on huonompi etuoikeus kuin muilla veloilla	13	50	33	33	51	35	41
<b>Velat yhteensä</b>		<b>5 072</b>	<b>5 119</b>	<b>5 119</b>	<b>-1</b>	<b>5 039</b>	<b>1</b>
<b>Oma pääoma ja määräysvallattomien omistajien osuus</b>							
Osakepääoma		42	42	42	0	42	1
Ylikurssirahasto		33	33	33		33	
Vararahasto		25	25	25		25	
Käyvän arvon rahasto		-1	1	1		1	
Vapaan oman pääoman rahasto		27	27	27	1	26	3
Edellisten tilikausien tulos		104	102	106	-1	97	7
<b>Osakkeenomistajien osuus pääomasta</b>		<b>230</b>	<b>231</b>	<b>234</b>	<b>-1</b>	<b>224</b>	<b>3</b>
Määräysvallattomien omistajien osuus omasta pääomasta		0	0	0	-5	0	7
<b>Oma pääoma yhteensä</b>		<b>230</b>	<b>231</b>	<b>234</b>	<b>-1</b>	<b>224</b>	<b>3</b>
<b>Velat ja Oma pääoma yhteensä</b>		<b>5 302</b>	<b>5 350</b>	<b>5 352</b>	<b>-1</b>	<b>5 263</b>	<b>1</b>

1) Johdannaissopimukset kirjataan 1. tammikuuta 2018 alkaen yhdessä niihin kuuluvien kertyneiden korkojen kanssa. Historiallisten vertailukausien luvut on oikaistu. Sarake 1.1.2018 on oikaistu ottaen huomioon IFRS 9 -vaikutukset (-3,1 miljoonaa euroa omassa pääomassa).

# Lyhennetty laskelma oman pääoman muutoksista

Konserni

miljoonaa euroa	Osake- pääoma	Ylikurssi- rahasto	Vara- rahasto	Suojaus- varaus	Käyvän arvon rahasto	Muunto- ero	Vapaan oman pääoman rahasto	Edellisten tilikausien tulos	Osakkeen- omistajien osuus omasta pääomasta	Määräys- vallattomien omistajien osuus omasta pääomasta	Yhteensä
<b>Oma pääoma 31.12.2016</b>	<b>41,7</b>	<b>32,7</b>	<b>25,1</b>	<b>-0,2</b>	<b>1,7</b>	<b>-0,4</b>	<b>26,0</b>	<b>95,1</b>	<b>221,8</b>	<b>0,0</b>	<b>221,8</b>
Kauden tulos								9,8	9,8	0,0	9,8
Muut laajan tuloksen erät				0,1	-0,3	-0,1		1,1	0,9		0,9
Osingonjako								-9,2	-9,2		-9,2
Kannustinohjelmät	0,0						0,1	0,0	0,1		0,1
Osakesäästöohjelma	0,1						0,3	0,2	0,6		0,6
<b>Oma pääoma 30.6.2017</b>	<b>41,7</b>	<b>32,7</b>	<b>25,1</b>	<b>0,0</b>	<b>1,4</b>	<b>-0,4</b>	<b>26,4</b>	<b>96,9</b>	<b>223,9</b>	<b>0,0</b>	<b>223,9</b>
Kauden tulos								10,9	10,9	0,0	10,9
Muut laajan tuloksen erät				0,0	0,4	-0,1		-2,4	-2,1		-2,1
Kannustinohjelmät	0,2						0,5	0,0	0,7		0,7
Osakesäästöohjelma							0,0	0,2	0,2		0,2
<b>Oma pääoma 31.12.2017</b>	<b>41,9</b>	<b>32,7</b>	<b>25,1</b>	<b>0,0</b>	<b>1,8</b>	<b>-0,6</b>	<b>26,9</b>	<b>105,7</b>	<b>233,6</b>	<b>0,0</b>	<b>233,6</b>
Tarkistus IFRS 9:n soveltamiseksi					0,1			-3,2	-3,1		-3,1
<b>Oma pääoma 1.1.2018</b>	<b>41,9</b>	<b>32,7</b>	<b>25,1</b>	<b>0,0</b>	<b>1,9</b>	<b>-0,6</b>	<b>26,9</b>	<b>102,5</b>	<b>230,5</b>	<b>0,0</b>	<b>230,5</b>
Kauden tulos								11,7	11,7	0,0	11,7
Muut laajan tuloksen erät				0,0	-1,1	-0,9		-0,1	-2,1		-2,1
Osingonjako								-10,0	-10,0		-10,0
Kannustinohjelmät	0,0						0,1	0,0	0,2		0,2
Osakesäästöohjelma								0,2	0,2		0,2
<b>Oma pääoma 30.6.2018</b>	<b>42,0</b>	<b>32,7</b>	<b>25,1</b>	<b>0,0</b>	<b>0,8</b>	<b>-1,5</b>	<b>27,1</b>	<b>104,2</b>	<b>230,5</b>	<b>0,0</b>	<b>230,5</b>

# Lyhennetty rahavirtalaskelma

Konserni	1.1.-30.6.2018		1.1.-31.12.2017		1.1.-30.6.2017	
<b>miljoonaa euroa</b>						
Liiketoiminnan rahavirta						
Liiketulos	14,9		26,0		12,3	
Oikaisut liikevoittoon sisältyvistä, rahavirtaan vaikuttamattomista eristä	6,1		12,9		8,5	
Tulos investointitoiminnasta	0,0		0,0		0,0	
Maksetut tuloverot	-0,6		-2,5		-1,4	
Liiketoiminnan varojen ja velkojen muutos	-30,0	-9,6	-171,0	-134,6	75,4	94,8
Investointitoiminnan rahavirta		-2,6		-7,6		-3,8
Rahoitustoiminnan rahavirta		-43,6		152,2		-15,7
Rahavarojen kurssiero		-5,4		-2,9		0,9
<b>Rahavarojen muutos</b>		<b>-61,2</b>		<b>7,1</b>		<b>74,4</b>
Rahavarat kauden alussa		586,4		579,2		579,2
Rahavarat kauden lopussa		525,1		586,4		653,6
<b>Rahavarojen muutos</b>		<b>-61,2</b>		<b>7,1</b>		<b>74,4</b>

# Liitetiedot konsernin puolivuositarkastukseen

## 1. Tietoja yrityksestä

Ålandsbanken Abp on suomalainen julkinen osakeyhtiö, jonka pääkonttori sijaitsee Maarianhaminassa. Ålandsbanken Abp on liikepankki, jolla on kaikkiaan 11 konttoria. Tytäryhtiönsä Crosskey Banking Solutions Ab Ltd:n kautta konserni on myös modernien pankkijärjestelmien toimittaja pienehköille ja keskiuurille pankeille.

Emoyhtiön pääkonttorin virallinen osoite on:  
Ålandsbanken Abp  
Nygatan 2  
22100 MARIEHAMN

Ålandsbanken Abp:n osakkeet ovat kaupankäynnin kohteena Nasdaq Helsinki Oy:ssä.

Hallitus on 19. heinäkuuta 2018 hyväksynyt puolivuositarkastuksen tilikaudelta 1.1.–30.6.2018.

## 2. Puolivuositarkastuksen laadintaperusteet ja olennaiset tilinpäätöksen laatimisperiaatteet

### PUOLIVUOSITARKASTUKSEN LAADINTAPERUSTEET

Puolivuositarkastus kaudelta 1.1.–30.6.2018 on laadittu kansainvälisten tilinpäätösstandardien (International Financial Reporting Standards, IFRS) sekä International Accounting Standard 34 (IAS 34) -standardin Osavuositarkastukset mukaisesti sellaisina, kuin ne on hyväksytty EU:ssa.

Puolivuositarkastus ei sisällä kaikkia tietoja ja liitetietoja, jotka vaaditaan vuositilinpäätöksen yhteydessä, ja se tulee lukea yhdessä konsernin vuositilinpäätöksen per 31.12.2017 kanssa.

Taulukot esittävät oikein pyöristetyt luvut kaikilla yksittäisillä riveillä. Se merkitsee kuitenkin sitä, että pyöristetyistä arvoista ei voida tehdä yhteenlaskua. Niissä tapauksissa, joissa pyöristettyjen arvojen yhteenlasku antaa tulokseksi nollan, ne esitetään taulukoissa nolla-arvoina, muutoin tyhjänä tilana.

### OLENNAISET TILINPÄÄTÖKSEN LAATIMISPERIAATTEET

Puolivuositarkastuksen laadinnassa käytetyt olennaiset tilinpäätöksen laatimisperiaatteet ovat samat kuin ne, joita käytettiin vuositilinpäätöksen per 31.12.2017 laadinnassa, lukuun ottamatta IFRS 9:n Rahoitusinstrumentit soveltamista, jota standardia sovelletaan ei-takautuvasti 1. tammikuuta 2018 alkaen ja joka otettiin käyttöön ensimmäisellä vuosineljänneksellä 2018.

IFRS 9 Rahoitusinstrumentit on 1. tammikuuta 2018 alkaen korvannut IAS 39:n Rahoitusinstrumentit: Kirjaaminen ja arvostus. IFRS 9 sisältää uusia lähtökohtia rahoitusinstrumenttien luokitteluun ja arvostamiseen, ennakoivan arvonalentumisten kirjaamismallin (expected loss) ja suojauslaskennan edellytysten yksinkertaistamisen.

Suojauslaskentaa koskevat uudet määräykset merkitsevät muun muassa tehokkuustestien yksinkertaistumisia ja laajentamista siihen, mitkä ovat sallittuja suojausinstrumentteja ja suojattuja eriä. Ålandsbanken on päättänyt, että se ei sovelle IFRS 9 -standardia suojauslaskennassa.

IAS 39:ssä olevat rahoitusinstrumenttien arvostusryhmät korvataan kolmella arvostusryhmällä, jolloin arvostus tapahtuu joko jaksotettuun hankintamenuun, käypään arvoon muiden

laajan tuloksen erien kautta tai käypään arvoon tulosvaikutteisesti. Jaottelu näihin kolmeen arvostusryhmään tehdään näille eri instrumenttityypeille sovellettavan yrityksen liiketoimintamallin tai vastaavasti rahoitusinstrumentin tuottamien rahavirtojen ominaisuuksien ja SPPI-testin (kassavirroista, jotka ovat ainoastaan pääoman ja koron maksuja) perusteella. Ålandsbankenin osalta likviditeettiriskejä koskien on kyse kahdesta eri salkusta, joilla on eri tarkoitus; toinen rahoitusvarojen omistamistarkoituksessa sopimukseen perustuvien rahavirtojen saamiseksi (arvostetaan jaksotettuun hankintamenuun) ja toinen sekä rahoitusvarojen omistamistarkoituksessa sopimukseen perustuvien rahavirtojen saamiseksi että kyseisten rahoitusvarojen myyntitarkoituksessa (arvostetaan käypään arvoon muiden laajan tuloksen erien kautta). Lisäksi on olemassa salkku antolainausvastuita varten, joka omistetaan sopimukseen perustuvien rahavirtojen saamiseksi (arvostetaan jaksotettuun hankintamenuun). Kaikki salkut täyttävät SPPI-testien vaatimukset.

Kiinteäkorkoiset lainat on luokiteltu uudelleen FVO:sta (käyvän arvon optio) jaksotettuun hankintamenuun, mikä vaikutus IFRS 9 -standardiin siirryttäessä oli 1,2 miljoonaa euroa, joka kirjattiin suoraan omaan pääomaan. Näihin lainoihin sovelletaan 1.1.2018 alkaen suojauslaskentaa (käyvän arvon suojaus).

Siirtyminen IFRS 9:ään vaikutti omaan pääomaan negatiivisesti 3,1 miljoonaa euroa, mikä vastaa:

- vähennystä vastaten 2,4 miljoonaa euroa liittyen odotettavissa oleva tappio -periaatteen käyttöönottoon
- vähennystä vastaten 1,5 euroa liittyen kiinteäkorkoisten lainojen uudelleenluokitteluihin
- lisäystä vastaten 0,8 miljoonaa euroa liittyen laskennalliseen veroon

Täydellinen selvitys IAS 39:stä IFRS 9:ään siirtymisen vaikutuksista on liitetiedossa 3.

Uusi arvonalentumisten kirjaamismalli vaatii yhden vuoden odotettavissa olevan tappion kirjaamista jo alkuperäisen kirjaamisen yhteydessä ja olennaisesti nousseen luottoriskin yhteydessä siten, että arvonalentumisen määrän on vastattava niitä luottotappioita, joiden odotetaan syntyvän jäljellä olevana juoksuajana. Luottoriskin merkittävä lisääntyminen määrittää maksujen lakkauttamisen todennäköisyyden merkittävänä lisääntymisenä alkuperäisen kirjaamisen jälkeen. Pankki arvioi merkittävästi lisääntyneen luottoriskin perustuen laskelmaan jäljellä olevan juoksuajan PD:n suhteellisesta muutoksesta kerrottuna kolmella ja vähintään 10 prosenttiyksikön absoluuttiseen muutokseen.

Ålandsbanken käyttää mahdollisimman suuressa määrin olemassa olevia menetelmiä ja prosesseja, joita jo käytetään riskienhallinnassa ja riskien seurannassa tarkoituksena varmistaa, että pankista esitetään yhtenäinen kuva riskitarkoituksessa ja taloudellisten tietojen raportointitarkoituksessa. Ålandsbanken soveltaa kaikkiin vastuisiin luottoluokitusmallia (PD x LGD x EAD).

Ålandsbanken soveltaa omia varoja koskevia siirtymäsääntöjä.

IFRS 9 -standardi on aiheuttanut myös seurannaisuutuksia standardiin IFRS 7 Rahoitusinstrumentit: Tilinpäätöksessä esitettävät tiedot sekä FINREP-viranomaisraportointiin. Muutokset vaikuttavat esitettäviin tietoihin.

## **TULEVIA MUUTOKSIA**

IFRS 16 Vuokrasopimukset (hyväksytty EU:ssa ja standardia on sovellettava 1. tammikuuta 2019 tai myöhemmin alkavilla tilikausilla): Uusi standardi korvaa nykyisen IAS 17 -standardin ja siihen liittyvät tulkintalausunnot. IFRS 16 vaatii, että vuokralle ottajat kirjaavat käyttöoikeuden ja leasingvelan. Kirjaamismalli muistuttaa nykyistä rahoitusleasingsopimusten käsittelyä IAS 17:n mukaan. Standardiin sisältyy kaksi huojennussääntöä. Ne liittyvät lyhytaikaisiin leasingsopimuksiin, joissa leasingkausi on enintään 12 kuukautta tai arvoltaan vähäisiin omaisuuseriin, joissa omaisuuserän arvo on USD 5 000 tai vähemmän. Vuokralle antajan kirjanpito käsittely vastaa olennaisilta osin nykyisen IAS 17:n mukaista käsittelyä. Ålandsbanken arvioi vielä standardin vaikutusta konsernin taloudelliseen raportointiin.

## **ARVIOINNIIT JA ARVOSTUKSET**

Puolivuosikatsauksen laatiminen IFRS-standardien mukaisesti vaatii yrityksen johdolta arviointeja ja arvostuksia sekä oletuksia, jotka vaikuttavat tilinpäätöksen laatimisperiaatteiden soveltamiseen ja esitettävien varojen ja velkojen, tuottojen ja kulujen määrään sekä tietoihin sitoumuksista. Vaikka nämä arvioinnit perustuvat yrityksen johdon parhaaseen tietämykseen kyseisistä tapahtumista ja toimenpiteistä, toteuma voi poiketa arvioinneista. Merkittävät kirjanpidolliset arvioinnit, jotka on tehty konsernin tilinpäätöksen laatimisperiaatteiden soveltamisessa, liittyvät lähinnä rahoitusinstrumenttien arvonalentumisten uuden mallin soveltamiseen ja kirjaamiseen.

## **VAIHTOEHTOISET TUNNUSLUVUT**

Vaihtoehtoisella tunnusluvulla tarkoitetaan taloudellista tunnuslukua, joka kuvaa mennyttä tai tulevaa taloudellista tulosta, taloudellista asemaa tai rahavirtoja ja joka on muu kuin sovellettavassa tilinpäätössäännöstössä (IFRS) tai vakavaraisuussäännöstössä (CRD/CRR) määritelty taloudellinen tunnusluku. Ålandsbanken käyttää vaihtoehtoisia tunnuslukuja, kun se on relevanttia pankin taloudellisen tilanteen seuraamiseksi ja kuvaamiseksi, eri kausien vertailtavuuden helpottamiseksi ja hyödyllisen lisäinformaation antamiseksi taloudellisten tiedotteiden käyttäjille. Nämä tunnusluvut eivät välttämättä ole vertailukelpoisia muiden yritysten esittämien samankaltaisten tunnuslukujen kanssa.

### 3. Siirtyminen IFRS 9:ään

IFRS 9:ään siirtymisen yhteydessä syntyneet rahoitusinstrumenttien luokittelua ja arvostusta koskevat siirtymävaikutukset.

Konserni		IAS 39 kirjattu per 31.12.2017							
Arvostus:	Käypä arvo muiden laajan tuloksen erien kautta	Käypä arvo tulosvaikutteisesti			Jaksotettu hankintameno			Kirjattu arvo yhteensä	
Ryhmä:	Myytavissä olevat rahoitusvarat	Kaupankäynti-tarkoituksessa pidettävät rahoitusvarat	Suojaus-laskenta	Muut	Eräpäivään asti pidettävät sijoitukset	Laina- ja muut saamiset	Muut		
miljoonaa euroa									
<b>Varat</b>									
Käteiset varat						524		524	
Keskuspankkirahoitukseen oikeuttavat saamistodistukset	415		70	10	139			634	
Saamiset luottolaitoksilta						93		93	
Saamiset yleisöltä			56	32		3 891		3 979	
Osakkeet ja osuudet	1							1	
Johdannaissopimukset		7	15	0				21	
Korkosiirtosaamiset							9	9	
Saamiset arvopapereiden selvityksestä							9	9	
<b>Yhteensä</b>	<b>415</b>	<b>7</b>	<b>141</b>	<b>42</b>	<b>139</b>	<b>4 507</b>	<b>18</b>	<b>5 269</b>	
<b>Velat</b>									
Velat luottolaitoksille							206	206	
Velat yleisölle							3 148	3 148	
Yleiseen liikkeeseen lasketut velkakirjat			755				845	1 600	
Johdannaissopimukset		7	15	1				23	
Velat, joilla on huonompi etuoikeus kuin muilla veloilla			8				25	33	
Pakolliset varaukset							1	1	
Korkosiirtovelat							6	6	
Velat arvopapereiden selvityksestä							19	19	
<b>Yhteensä</b>		<b>7</b>	<b>777</b>	<b>1</b>			<b>4 251</b>	<b>5 036</b>	

Konserni		IFRS 9 oikaistu per 1.1.2018							
Arvostus:	Käypä arvo muiden laajan tuloksen erien kautta	Käypä arvo tulosvaikutteisesti			Jaksotettu hankintameno			Kirjattu arvo yhteensä	
Ryhmä:	Oikaisu IFRS 9:n seurauksena	Eräpäivään asti pidettävät ja myytävissä olevat rahoitusvarat	Kaupankäynti-tarkoituksessa pidettävät rahoitusvarat	Suojaus-laskenta	Muut	Eräpäivään asti pidettävät sijoitukset	Laina- ja muut saamiset	Muut	
miljoonaa euroa									
<b>Varat</b>									
Käteiset varat							524		524
oikeuttavat saamistodistukset	0	415	10	70		139			634
Saamiset luottolaitoksilta							93		93
Saamiset yleisöltä	-4			87			3 888		3 975
Osakkeet ja osuudet		1							1
Johdannaissopimukset			7	15					21
Korkosiirtosaamiset								9	9
Saamiset arvopapereiden selvityksestä								9	9
<b>Yhteensä</b>	<b>-4</b>	<b>415</b>	<b>17</b>	<b>172</b>		<b>139</b>	<b>4 505</b>	<b>18</b>	<b>5 265</b>
<b>Velat</b>									
Velat luottolaitoksille								206	206
Velat yleisölle								3 148	3 148
Yleiseen liikkeeseen lasketut velkakirjat				755				845	1 600
Johdannaissopimukset			7	16					23
Velat, joilla on huonompi etuoikeus kuin muilla veloilla				8				25	33
Pakolliset varaukset	0							1	1
Korkosiirtovelat								6	6
Velat arvopapereiden selvityksestä								19	19
<b>Yhteensä</b>	<b>0</b>		<b>7</b>	<b>779</b>			<b>4 251</b>	<b>18</b>	<b>5 036</b>



IFRS 9:ään siirtymisen yhteydessä syntyneet varauksia ja arvonalentumisia koskevat siirtymävaikutukset.

Konserni	31.12.2017 - IAS 39			Siirtymä- vaikutukset	1.1.2018 - IFRS 9			
	Ryhmä- kohtaiset varaukset	Saamis- kohtaiset varaukset	Yhteensä		Vaihe 1	Vaihe 2	Vaihe 3	Yhteensä
<b>miljoonaa euroa</b>								
Yksityishenkilöt								
Asunnot	0,1	3,1	3,1	0,9	0,7	0,2	3,1	4,0
Arvopaperit ja muut sijoitukset	0,0	0,1	0,1	0,1	0,1	0,0	0,1	0,2
Elinkeinotoiminta	0,1	1,7	1,9	-0,1	0,1	0,0	1,7	1,8
Muu yksityistalous	1,4	0,4	1,8	0,7	0,5	0,6	1,5	2,5
<b>Yksityishenkilöt yhteensä</b>	<b>1,7</b>	<b>5,3</b>	<b>6,9</b>	<b>1,6</b>	<b>1,2</b>	<b>0,9</b>	<b>6,4</b>	<b>8,5</b>
Yritykset								
Merenkulku	0,0	0,2	0,2	0,1	0,0	0,0	0,2	0,3
Kauppa	0,1	0,2	0,3	0,0	0,0	0,0	0,3	0,4
Asuntotoiminta	0,0		0,0	0,0	0,0	0,0	0,0	0,0
Muu kiinteistötoiminta		1,9	1,9	0,1	0,0	0,0	1,9	2,0
Rahoitus- ja vakuutustoiminta	0,0	0,0	0,0	0,1	0,1	0,0	0,0	0,1
Hotelli- ja ravintolatoiminta	0,0		0,0	0,0	0,0	0,0	0,0	0,0
Muu palvelutoiminta	0,0	0,7	0,8	0,0	0,0	0,0	0,8	0,8
Maatalous, metsätalous ja kalatalous				0,0	0,0			0,0
Rakennustoiminta	0,1	0,1	0,1	0,0	0,0	0,0	0,1	0,2
Muu teollisuustoiminta	0,0		0,0	0,1	0,0	0,1	0,0	0,1
<b>Yritykset yhteensä</b>	<b>0,2</b>	<b>3,2</b>	<b>3,4</b>	<b>0,5</b>	<b>0,3</b>	<b>0,2</b>	<b>3,4</b>	<b>3,9</b>
Julkisyhteisöt ja aatteelliset järjestöt				0,0	0,0	0,0		0,0
<b>Julkisyhteisöt ja aatteelliset järjestöt yhteensä</b>				<b>0,0</b>	<b>0,0</b>	<b>0,0</b>		<b>0,0</b>
<b>Varaukset yhteensä</b>	<b>1,9</b>	<b>8,5</b>	<b>10,4</b>	<b>2,1</b>	<b>1,5</b>	<b>1,1</b>	<b>9,9</b>	<b>12,5</b>
Saamistodistukset				0,1	0,1			0,1
Taseen ulkopuoliset erät				0,2	0,1	0,0	0,1	0,2
<b>Yhteensä</b>	<b>1,9</b>	<b>8,5</b>	<b>10,4</b>	<b>2,4</b>	<b>1,7</b>	<b>1,1</b>	<b>10,0</b>	<b>12,8</b>

#### 4. Segmenttiraportointi

Ålandsbanken raportoi segmenttiraportoinnin IFRS 8 -standardin mukaisesti, mikä tarkoittaa sitä, että segmenttiraportointi heijastaa konsernin johdon saamaa informaatiota.

Private Banking käsittää Private Banking -toiminnan Ahvenanmaalla, Manner-Suomessa ja Ruotsissa. Premium Banking käsittää kaikkien asiakassegmenttien toiminnan, lukuun ottamatta Private Banking -toimintaa Ahvenanmaalla, Manner-Suomessa ja Ruotsissa. Varainhoito käsittää Ålandsbanken Rahastoyhtiö Oy:n, Ålandsbanken Rahastot Oy:n ja pankin instituutiomyyntiorganisaation. IT käsittää tytäryhtiön Crosskey Banking Solutions Ab Ltd:n, S-Crosskey Ab mukaan lukien. Konsernitoiminnot & Muut käsittää kaikki keskitetyt konsernitoiminnot, Treasury mukaan lukien, sekä tytäryhtiön Ab Compass Card Oy Ltd.

Konserni		1.1.-30.6.2018					
miljoonaa euroa	Private Banking	Premium Banking	Varainhoito	IT	Konsernitoiminnot & Muut	Eliminoinnit	Yhteensä
Korkokate	12,9	13,0	0,0	0,0	2,1	0,0	27,9
Palkkiotuotot, netto	14,8	5,7	5,0	0,0	0,1	0,1	25,8
Rahoituserien nettotuotto	1,2	0,2	0,0	0,0	1,9	0,0	3,2
IT-tuotot				16,3		-8,1	8,1
Muut tuotot	0,1	0,1	0,0	0,2	0,5	-0,6	0,3
<b>Tuotot yhteensä</b>	<b>28,9</b>	<b>19,0</b>	<b>5,0</b>	<b>16,4</b>	<b>4,6</b>	<b>-8,6</b>	<b>65,4</b>
Henkilöstökulut	-5,3	-3,3	-2,8	-8,5	-9,7		-29,5
Muut kulut	-2,9	-2,4	-1,0	-5,9	-11,6	7,2	-16,6
Poistot	-0,1	-0,2	0,0	-1,5	-2,7	0,9	-3,7
Sisäinen kustannustenjakso	-10,4	-8,6	-0,8		19,7		
<b>Kulut yhteensä</b>	<b>-18,7</b>	<b>-14,4</b>	<b>-4,7</b>	<b>-15,9</b>	<b>-4,3</b>	<b>8,1</b>	<b>-49,8</b>
<b>Tulos ennen arvonalentumisia</b>	<b>10,2</b>	<b>4,6</b>	<b>0,3</b>	<b>0,5</b>	<b>0,4</b>	<b>-0,5</b>	<b>15,5</b>
Rahoitusvarojen arvonalentumiset	-0,1	-0,4			-0,2		-0,7
<b>Liiketulos</b>	<b>10,1</b>	<b>4,2</b>	<b>0,3</b>	<b>0,5</b>	<b>0,1</b>	<b>-0,5</b>	<b>14,9</b>
Tuloverot	-2,1	-0,9	-0,1	-0,1	-0,1		-3,2
<b>Ålandsbanken Abp:n osakkeenomistajille kuuluva tilikauden tulos</b>	<b>8,1</b>	<b>3,4</b>	<b>0,3</b>	<b>0,5</b>	<b>0,0</b>	<b>-0,5</b>	<b>11,7</b>
Liiketoimintavolyymeja							
Antolainaus yleisölle	1 700	2 256			2 256	-21	3 963
Talletukset yleisöltä	1 626	1 436	3		46	-16	3 095
Aktiivisesti hallinnoitu pääoma	3 180	363	5 650		1	-3 543	5 650
Riskin määrä	645	645	45	43	197		1 575
Oma pääoma	83	91	7	14	36		230
Tunnuslukuja							
Oman pääoman tuotto, % (ROE)	20,4	7,6	9,3	7,6	0,2		10,2
Kulu/tuotto-suhdeluku	0,65	0,76	0,93	0,97	0,92		0,76
Luottotappiotosa, %	0,01	0,03			1,57		0,03

miljoonaa euroa	Private Banking	Premium Banking	Varain- hoito	IT	Konserni- toiminnot &		Yhteensä
					Muut	Eliminoinnit	
Korkokate	13,3	12,1	0,0	0,0	2,2	0,0	27,5
Palkkiotuotot, netto	14,3	5,8	4,9	0,0	-0,1	0,1	24,9
Rahoituserien nettotuotto	0,3	0,3	0,0	0,0	-0,4	0,0	0,3
IT-tuotot				16,9		-7,3	9,7
Muut tuotot	0,1	0,0		0,2	1,1	-0,2	1,1
<b>Tuotot yhteensä</b>	<b>27,9</b>	<b>18,3</b>	<b>5,0</b>	<b>17,0</b>	<b>2,7</b>	<b>-7,4</b>	<b>63,5</b>
Henkilöstökulut	-5,7	-3,5	-2,4	-8,7	-10,7		-30,9
Muut kulut	-2,6	-2,0	-0,8	-6,2	-11,0	6,6	-16,1
Poistot	-0,1	-0,4	0,0	-1,7	-1,7	0,6	-3,3
Sisäinen kustannustenjakso	-9,3	-8,5	-0,7		18,4		
<b>Kulut yhteensä</b>	<b>-17,7</b>	<b>-14,3</b>	<b>-3,9</b>	<b>-16,6</b>	<b>-4,9</b>	<b>7,2</b>	<b>-50,2</b>
<b>Tulos ennen arvonalentumisia</b>	<b>10,3</b>	<b>4,0</b>	<b>1,1</b>	<b>0,4</b>	<b>-2,2</b>	<b>-0,2</b>	<b>13,3</b>
Rahoitusvarojen arvonalentumiset	0,1	-1,3			0,2		-1,0
<b>Liiketulos</b>	<b>10,4</b>	<b>2,7</b>	<b>1,1</b>	<b>0,4</b>	<b>-2,0</b>	<b>-0,2</b>	<b>12,3</b>
Tuloverot	-2,1	-0,6	-0,2	-0,1	0,4		-2,5
<b>Ålandsbanken Abp:n osakkeen- omistajille kuuluva tilikauden tulos</b>	<b>8,2</b>	<b>2,1</b>	<b>0,9</b>	<b>0,3</b>	<b>-1,5</b>	<b>-0,2</b>	<b>9,8</b>
Liiketoimintavolyymeja							
Antolainaus yleisölle	1 689	2 213			34	-22	3 915
Talletukset yleisöltä	1 716	1 382	1		35	-5	3 130
Aktiivisesti hallinnoitu pääoma	2 931	305	5 475		0	-3 236	5 475
Riskin määrä	635	658	11	44	188		1 537
Oma pääoma	75	88	2	11	49		224
Tunnuslukuja							
Oman pääoman tuotto, % (ROE)	22,6	4,8	98,8	5,7	-6,4		8,8
Kulu/tuotto-suhdeluku	0,63	0,78	0,78	0,98	1,79		0,79
Luottotappiotas, %	-0,01	0,12			-1,26		0,05

Historiallisia lukuja on oikaistu, koska mallia, jolla konttorit jaetaan Premium Bankingiin ja Private Bankingiin, on kehitetty.

## 5. Muutokset konsernirakenteessa

Kauden aikana perustettiin Ålandsbanken Rahastot Oy, joka on Ålandsbanken Rahastoyhtiö Oy:n kokonaan omistama tytäryhtiö.

## 6. Korkokate

Konserni	2. nelj. 2018	1. nelj. 2018	%	2. nelj. 2017	%	1.1.-31.12. 2018	1.1.-30.6. 2017	%
<b>miljoonaa euroa</b>								
Saamiset luottolaitoksilta ja keskuspankeilta	-0,3	-0,2	21	-0,4	-26	-0,5	-0,6	-19
<i>josta negatiivisia korkoja</i>	-0,3	-0,2	15	-0,4	-28	-0,5	-0,7	-22
Saamiset yleisöltä ja julkisyhteisöiltä	15,8	15,8	0	15,7	0	31,6	31,7	0
<i>josta negatiivisia korkoja</i>	-0,0	-0,0		-0,0		-0,0	-0,0	71
Saamistodistukset	0,2	0,2	-8	0,3	-31	0,4	0,5	-20
Johdannaissopimukset	0,2	0,2	-18	0,2	-9	0,4	0,6	-34
Muut korkotuotot	0,0	0,0	30	0,0	-88	0,0	0,0	-79
<b>Korkotuotot yhteensä</b>	<b>15,9</b>	<b>16,0</b>	<b>-1</b>	<b>15,8</b>	<b>0</b>	<b>31,9</b>	<b>32,1</b>	<b>-1</b>
<i>josta negatiivisia korkoja</i>	-0,3	-0,3	15	-0,4	-27	-0,6	-0,7	-20
Velat luottolaitoksille ja keskuspankeille	-0,1	-0,1	29	-0,1	24	-0,2	-0,2	12
<i>josta negatiivisia korkoja</i>	-0,2	-0,1	15	-0,1	20	-0,3	-0,3	12
Velat yleisölle ja julkisyhteisöille	0,9	0,8	11	1,0	-6	1,7	1,9	-12
<i>josta negatiivisia korkoja</i>	-0,1	-0,1	-27	-0,0		-0,1	-0,0	
Liikkeeseen lasketut velkakirjat	0,7	0,6	17	0,9	-23	1,3	1,8	-26
<i>josta negatiivisia korkoja</i>	-0,0	-0,1		-0,1		-0,2	-0,2	-16
Velat, joilla on huonompi etuoikeus kuin muilla veloilla	0,3	0,2	23	0,3	16	0,5	0,5	4
Johdannaissopimukset	0,2	0,4	-40	0,2	52	0,6	0,5	19
Muut korkokulut	0,0	0,0	-7	0,0	-30	0,0	0,0	-32
<b>Korkokulut yhteensä</b>	<b>2,0</b>	<b>2,0</b>	<b>3</b>	<b>2,2</b>	<b>-9</b>	<b>4,0</b>	<b>4,6</b>	<b>-13</b>
<i>josta negatiivisia korkoja</i>	-0,3	-0,3	-22	-0,2	5	-0,6	-0,4	34
<b>Korkokate</b>	<b>13,8</b>	<b>14,1</b>	<b>-2</b>	<b>13,6</b>	<b>2</b>	<b>27,9</b>	<b>27,5</b>	<b>1</b>
Korkomarginaali, prosenttia	1,06	1,07		1,11		1,09	1,09	
Sijoitusmarginaali, prosenttia	1,03	1,03		1,09		1,06	1,07	

Korot johdannaissopimuksista esitetään yhdessä sen erän kanssa, jota ne suojaavat suojauslaskennan (käyvän arvon suojaus ja rahavirran suojaus) puitteissa.

Korkomarginaali on korollisten varojen keskisaldolla jaettujen korollisten varojen korko, josta on vähennetty korollisten velkojen keskisaldolla jaettujen korollisten velkojen korko. Keskisaldo on laskettu kyseisten kausien lopun arvojen ja avaavan taseen arvon keskiarvona.

Sijoitusmarginaali on korkokate suhteessa taseen keskimääräiseen loppusummaan.

## 7. Palkkiotuotot, netto

Konserni	2. nelj. 2018	1. nelj. 2018	%	2. nelj. 2017	%	1.1.-30.6. 2018	1.1.-30.6. 2017	%
<b>miljoonaa euroa</b>								
Ottolainaus	0,2	0,2	-5	0,2	-1	0,4	0,4	-1
Antolainaus	0,8	0,7	15	1,1	-26	1,5	1,8	-19
Maksuliikenne	1,7	1,6	3	1,6	6	3,3	3,1	6
Rahastopalkkiot	10,4	10,5	-2	6,2	67	20,9	11,4	83
Varainhoitopalkkiot	2,7	2,9	-7	2,7	-2	5,6	5,5	0
Arvopaperinvälityspalkkiot	2,9	3,8	-23	3,0	-3	6,8	6,3	7
Muut palkkiot	1,0	0,8	23	1,0	0	1,7	1,8	-1
<b>Palkkiotuotot yhteensä</b>	<b>19,6</b>	<b>20,5</b>	<b>-5</b>	<b>15,8</b>	<b>24</b>	<b>40,1</b>	<b>30,4</b>	<b>32</b>
Maksuliikennepalkkiokulut	-1,0	-1,0	7	-1,0	7	-2,0	-1,9	5
Rahastopalkkiokulut	-5,1	-5,4	-6	-1,0		-10,5	-1,6	
Varainhoitopalkkiokulut	-0,2	-0,2	-20	-0,2	9	-0,4	-0,3	25
Arvopaperinvälityspalkkiokulut	-0,5	-0,6	-19	-0,6	-20	-1,0	-1,2	-10
Muut palkkiokulut	-0,2	-0,2	9	-0,2	-25	-0,3	-0,5	-29
<b>Palkkiokulut yhteensä</b>	<b>-7,0</b>	<b>-7,4</b>	<b>-5</b>	<b>-2,9</b>		<b>-14,3</b>	<b>-5,4</b>	
<b>Palkkiotuotot, netto</b>	<b>12,6</b>	<b>13,2</b>	<b>-4</b>	<b>12,8</b>	<b>-2</b>	<b>25,8</b>	<b>24,9</b>	<b>3</b>

## 8. Rahoituserien nettotuotto

Konserni	2. nelj. 2018	1. nelj. 2018	%	2. nelj. 2017	%	1.1.-30.6. 2018	1.1.-30.6. 2017	%
<b>miljoonaa euroa</b>								
Arvostusryhmä käypään arvoon tulosvaikutteisesti								
Saamistodistukset	0,0	0,0	-11	0,0	18	-0,1	-0,1	11
Osakkeet ja osuudet				0,0	-100		0,1	-100
Johdannaissopimukset	0,0	0,0		0,4	-96	0,0	0,7	-99
Lainasaamiset <sup>1)</sup>				-1,6	-100		-1,0	-100
<b>Arvostusryhmä käypään arvoon tulosvaikutteisesti</b>	<b>0,0</b>	<b>-0,1</b>	<b>-52</b>	<b>-1,2</b>	<b>-98</b>	<b>-0,1</b>	<b>-0,4</b>	<b>-77</b>
Suojauslaskenta								
<i>josta suojausinstrumentit <sup>1)</sup></i>	0,9	-1,5		-2,3		-0,6	-5,7	-89
<i>josta suojauksen kohde <sup>1)</sup></i>	-0,9	1,9		2,2		1,0	5,2	-82
<b>Suojauslaskenta <sup>1)</sup></b>	<b>0,0</b>	<b>0,4</b>		<b>-0,1</b>	<b>-81</b>	<b>0,3</b>	<b>-0,5</b>	
<b>Nettotuotot valuuttatoiminnasta</b>	<b>1,0</b>	<b>1,2</b>	<b>-18</b>	<b>0,8</b>	<b>32</b>	<b>2,2</b>	<b>1,2</b>	<b>87</b>
<b>Nettotuotot rahoitusvaroista <sup>2)</sup></b>	<b>0,7</b>	<b>0,0</b>		<b>0,0</b>		<b>0,8</b>	<b>0,0</b>	
<b>Yhteensä</b>	<b>1,7</b>	<b>1,5</b>	<b>10</b>	<b>-0,6</b>		<b>3,2</b>	<b>0,3</b>	

1) Kiinteäkorkoiset lainat, jotka aikaisemmin kirjattiin käyvän arvon option puitteissa, on siirryttäessä IFRS 9:ään luokiteltu uudelleen ja kirjataan 1. tammikuuta 2018 alkaen käyvän arvon suojauksen puitteissa.

2) Eräpäivään asti pidettävien ja myytävissä olevien rahoitusvarojen markkina-arvon muutokset kirjataan IFRS 9:n mukaan muiden laajan tuloksen eriin, lukuun ottamatta muuttuneesta vastapuoliriskistä tai valuuttakurssimuutoksesta johtuvaa osaa näiden rahoitusvarojen markkina-arvon muutoksesta. Nämä arvonmuutokset kirjataan tuloslaskelmaan rahoituserien nettotuottona.

## 9. Muut kulut

Konserni	2. nelj. 2018	1. nelj. 2018	%	2. nelj. 2017	%	1.1.-30.6. 2018	1.1.-30.6. 2017	%
<b>miljoonaa euroa</b>								
IT-kulut (lukuun ottamatta markkinadatakuluja)	2,5	3,0	-16	3,3	-24	5,5	6,5	-15
Kiinteistö- ja konttoritilakulut	1,3	1,3	-3	1,4	-8	2,6	2,8	-5
Markkinointikulut	0,5	0,5	-5	0,5	-3	1,1	1,2	-8
Markkinadatakulut	0,6	0,6	-6	0,5	5	1,1	1,1	7
Henkilöstöön liittyvät kulut	0,4	0,6	-33	0,6	-27	1,0	1,2	-15
Matkakulut	0,3	0,3	5	0,3	-13	0,6	0,7	-10
Ostetut palvelut	0,5	0,4	21	0,5	-4	0,9	1,1	-12
Talletussuojarahaston maksu				0,0	-100		0,0	-100
Vakausmaksu	0,9	0,4		0,2		1,3	0,2	
Muut kulut	1,8	1,6	10	1,7	7	3,5	3,2	8
Valmistus omaan käyttöön	-0,6	-0,5	24	-0,7	-15	-1,1	-1,7	-38
<b>Yhteensä</b>	<b>8,3</b>	<b>8,4</b>	<b>-1</b>	<b>8,4</b>	<b>-2</b>	<b>16,6</b>	<b>16,1</b>	<b>3</b>

## 10. Rahoitusvarojen arvonalentumiset

Konserni	2. nelj. 2018	1. nelj. 2018	%	1.1.-30.6. 2018
<b>miljoonaa euroa</b>				
Saamiset jaksotettuun hankintameno				
Varaukset - vaihe 1	-0,2	-0,2	2	-0,3
Varaukset - vaihe 2	0,1	0,1	70	0,2
Varaukset - vaihe 3	-1,4	0,1		-1,3
<b>Yhteensä</b>	<b>-1,4</b>	<b>0,0</b>		<b>-1,4</b>
Kauden todetut luottotappiot	1,9	0,2		2,1
Todettujen luottotappioiden kauden palautus	0,0	-0,1		0,0
<b>Yhteensä</b>	<b>1,9</b>	<b>0,1</b>		<b>2,1</b>
<b>Saamiset yhteensä jaksotettuun hankintameno</b>	<b>0,5</b>	<b>0,2</b>		<b>0,7</b>
Luottotappiotaso, %	0,05	0,02		0,03
Taseen ulkopuoliset erät				
Varaukset - vaihe 1	0,0	0,0		0,0
Varaukset - vaihe 2	0,0	0,0		0,0
Varaukset - vaihe 3	0,0	0,0	-50	0,0
<b>Yhteensä</b>	<b>0,0</b>	<b>0,0</b>		<b>0,0</b>
Kauden todetut luottotappiot				
<b>Taseen ulkopuoliset erät yhteensä</b>	<b>0,0</b>	<b>0,0</b>		<b>0,0</b>
Saamistodistukset				
Varaukset - vaihe 1	0,0	0,0		0,0
Varaukset - vaihe 2				
Varaukset - vaihe 3				
<b>Yhteensä</b>	<b>0,0</b>	<b>0,0</b>		<b>0,0</b>
Kauden todetut luottotappiot				
<b>Saamistodistukset yhteensä</b>	<b>0,0</b>	<b>0,0</b>		<b>0,0</b>
<b>Luottotappiot yhteensä</b>	<b>0,5</b>	<b>0,2</b>		<b>0,7</b>

## 11. Antolainaus yleisölle ja julkisyhteisöille käyttötarkoituksittain

Konserni	30.6.2018			31.12.2017	%	30.6.2017	%
miljoonaa euroa	Antolainaus ennen varauksia	Varaukset	Antolainaus varausten jälkeen	Antolainaus ennen varauksia		Antolainaus varausten jälkeen	
<b>Yksityishenkilöt</b>							
Asunnot	2 237	-4	2 233	2 224	0	2 171	3
Arvopaperit ja muut sijoitukset	308	0	308	308	0	274	12
Elinkeinotoiminta	118	-2	116	120	-4	124	-7
Muu yksityistalous	217	-3	215	213	1	197	9
<b>Yksityishenkilöt yhteensä</b>	<b>2 880</b>	<b>-9</b>	<b>2 871</b>	<b>2 865</b>	<b>0</b>	<b>2 767</b>	<b>4</b>
<b>Yritykset</b>							
Merenkulku	46	0	46	48	-3	52	-11
Kauppa	48	0	47	41	16	38	23
Asuntotoiminta	316	0	316	327	-3	360	-12
Muu kiinteistötoiminta	230	0	230	253	-9	226	2
Rahoitus- ja vakuutustoiminta	223	0	223	198	13	231	-3
Hotelli- ja ravintolatoiminta	29	0	29	26	11	27	6
Muu palvelutoiminta	80	-1	79	95	-16	96	-17
Maatalous, metsätalous ja kalatalous	12	0	12	11	11	10	21
Rakennustoiminta	39	0	39	43	-10	41	-6
Muu teollisuustoiminta	38	0	38	41	-7	36	6
<b>Yritykset yhteensä</b>	<b>1 062</b>	<b>-2</b>	<b>1 060</b>	<b>1 081</b>	<b>-2</b>	<b>1 117</b>	<b>-5</b>
Julkisyhteisöt ja aatteelliset järjestöt	32	0	32	32	-1	30	6
<b>Julkisyhteisöt ja aatteelliset järjestöt yhteensä</b>	<b>32</b>	<b>0</b>	<b>32</b>	<b>32</b>	<b>-1</b>	<b>30</b>	<b>6</b>
<b>Antolainaus yhteensä</b>	<b>3 974</b>	<b>-11</b>	<b>3 963</b>	<b>3 979</b>	<b>0</b>	<b>3 915</b>	<b>1</b>

## 12. Varaukset odotettavissa olevia tappioita varten vaiheen mukaan

Konserni	Vaihe 1	Vaihe 2	Vaihe 3	Yhteensä
<b>miljoonaa euroa</b>				
Kirjattu arvo, brutto				
Avaava tase 1. tammikuuta 2018	3 799,7	172,7	16,7	3 989,0
Päättävä tase 30. kesäkuuta 2018	3 697,2	249,1	27,4	3 973,7
Varaukset odotettavissa olevia tappioita varten				
<b>Avaava tase 1. tammikuuta 2018</b>	<b>1,5</b>	<b>1,1</b>	<b>9,9</b>	<b>12,5</b>
Alkuperäisestä myöntämisestä ja hankinnasta johtuvat lisäykset	0,1	0,1	0,0	0,2
Vähennys poiskirjaamisten ja erääntymisten seurauksena	0,0	0,0	-0,1	-0,1
Muutokset muuttuneen luottoriskin seurauksena (netto)	0,3	0,3	-2,1	-1,6
Siirto vaiheeseen 1	0,0	0,0	0,0	0,0
Siirto vaiheeseen 2	-0,3	0,2	0,1	0,0
Siirto vaiheeseen 3	-0,4	-0,3	0,8	0,0
Valuuttakurssierot	0,0	0,0	0,0	0,0
<b>Päättävä tase 30. kesäkuuta 2018</b>	<b>1,2</b>	<b>1,3</b>	<b>8,6</b>	<b>11,1</b>
Kirjattu arvo, netto				
Avaava tase 1. tammikuuta 2018	3 798,1	171,6	6,8	3 976,5
Päättävä tase 30. kesäkuuta 2018	3 696,0	247,8	18,8	3 962,7
Luottotappiot, IFRS 9 - tunnusluvut				
	<b>30.6.2018</b>	<b>31.3.2018</b>	<b>1.1.2018</b>	
Saamiset yleisöltä, varausaste yhteensä, %	0,28	0,31	0,31	
Vaiheen 1 saamiset yleisöltä, varausaste, %	0,03	0,04	0,04	
Vaiheen 2 saamiset yleisöltä, varausaste, %	0,52	0,49	0,65	
Vaiheen 3 saamiset yleisöltä, varausaste, %	31	53	59	
Vaiheen 3 saamisten yleisöltä osuus, %	0,69	0,46	0,42	

## 13. Ottolainaus yleisöltä ja julkisyhteisöiltä, mukaan lukien joukkolainat ja sijoitustodistukset

Konserni	30.6.2018	31.12.2017	%	30.6.2017	%
<b>miljoonaa euroa</b>					
Talletukset yleisöltä ja julkisyhteisöiltä					
Avista	2 856	2 749	4	2 932	-3
Määräaikaiset talletukset	239	399	-40	197	21
<b>Talletukset yhteensä</b>	<b>3 095</b>	<b>3 148</b>	<b>-2</b>	<b>3 130</b>	<b>-1</b>
Yleiseen liikkeeseen lasketut sijoitustodistukset <sup>1</sup>					
Indeksiobligaatit (strukturoidut tuotteet)	2	10	-77	16	-86
Vastuudebentuurilainat <sup>1</sup>	31	33	51	35	41
<b>Joukkolainat ja sijoitustodistukset yhteensä</b>	<b>35</b>	<b>49</b>	<b>-29</b>	<b>60</b>	<b>-42</b>
<b>Ottolainaus yhteensä</b>	<b>3 130</b>	<b>3 197</b>	<b>-2</b>	<b>3 190</b>	<b>-2</b>

<sup>1</sup> Tähän erään eivät sisälly luottolaitosten merkitsemät velkakirjat.



#### 14. Liikkeeseen lasketut velkakirjat

Konserni	30.6.2018	31.12.2017	%	30.6.2017	%
<b>miljoonaa euroa</b>					
Sijoitustodistukset	233	158	47	229	2
Katetut joukkolainat	1 255	1 332	-6	1 082	16
Kattamattomat senior-joukkolainat	100	100	0	188	-47
Indeksiobligaatit (strukturoidut tuotteet)	2	10	-77	16	-86
<b>Yhteensä</b>	<b>1 591</b>	<b>1 600</b>	<b>-1</b>	<b>1 515</b>	<b>5</b>

#### 15. Johdannaissopimukset

Konserni	30.6.2018			31.12.2017					
	Nimellismäärä/juoksuaika			Positiiviset Negatiiviset			Positiiviset Negatiiviset		
miljoonaa euroa	alle 1 v	1-5 v	yli 5 v	Nimellis- määrä	markkina- arvot	markkina- arvot	Nimellis- määrä	markkina- arvot	markkina- arvot
Johdannaiset kaupankäyntiin									
Korkosidonnaiset sopimukset									
<i>Koronvaihtosopimukset</i>		34	22	55	2	2	94	2	3
Valuuttasidonnaiset sopimukset									
<i>Valuuttatermiinit</i>	663			663	5	6	492	4	4
Osakesidonnaiset sopimukset									
<i>Osakeoptiot – ostetut</i>	1			1	0		5	1	
<i>Osakeoptiot – asetetut</i>	1			1		0	4		1
Muut johdannaissopimukset							8		
<b>Yhteensä</b>	<b>665</b>	<b>34</b>	<b>22</b>	<b>720</b>	<b>7</b>	<b>8</b>	<b>603</b>	<b>7</b>	<b>8</b>
Johdannaiset markkina-arvon suojaukseen									
Korkosidonnaiset sopimukset									
<i>Koronvaihtosopimukset</i>	97	383	323	803	11	7	771	15	7
<b>Yhteensä</b>	<b>97</b>	<b>383</b>	<b>323</b>	<b>803</b>	<b>11</b>	<b>7</b>	<b>771</b>	<b>15</b>	<b>7</b>
Johdannaiset rahavirran suojaukseen									
Korkosidonnaiset sopimukset									
<i>Koron- ja valuuttavaihtosopimukset</i>							51		7
<b>Yhteensä</b>							<b>51</b>		<b>7</b>
Johdannaiset ulkomaantoiminnan nettoinvestoinnin suojaukseen									
Valuuttasidonnaiset sopimukset									
<i>Valuuttavaihtosopimukset</i>							55		0
<b>Yhteensä</b>							<b>55</b>		<b>0</b>
<b>Johdannaissopimukset yhteensä</b>	<b>762</b>	<b>417</b>	<b>345</b>	<b>1 523</b>	<b>18</b>	<b>15</b>	<b>1 479</b>	<b>21</b>	<b>23</b>
<i>joista OTC-selvitettyjä</i>									
<i>joista muutoin selvitettyjä</i>	97	413	342	852	11	8	855	15	10

Johdannaissopimukset kirjataan 1. tammikuuta 2018 alkaen yhdessä niihin kuuluvien kertyneiden korkojen kanssa. Historiallisten vertailukausien luvut on oikaistu.

## 16. Rahoitusinstrumentit käypään arvoon

Konserni		30.6.2018		
miljoonaa euroa	Instrumentit joille noteeratut hinnat (taso 1)	Arvostus perustuen saatavilla olevaan markkinainformaatioon (taso 2)	Arvostus ilman saatavilla olevaa markkinainformaatiota (taso 3)	Yhteensä
Keskuspankkirahoitukseen oikeuttavat saamistodistukset	496			496
Saamiset yleisöltä ja julkisyhteisöiltä <sup>1)</sup>		93		93
Osakkeet ja osuudet	0	0	0	0
Johdannaissopimukset <sup>2)</sup>		18		18
<b>Rahoitusvarat yhteensä</b>	<b>496</b>	<b>110</b>	<b>0</b>	<b>607</b>
Velat yleisölle ja julkisyhteisöille				
Liikkeeseen lasketut velkakirjat		705		705
Johdannaissopimukset <sup>2)</sup>		15		15
Velat, joilla on huonompi etuoikeus kuin muilla veloilla		6		6
<b>Rahoitusvelat yhteensä</b>		<b>725</b>		<b>725</b>

Konserni		31.12.2017		
miljoonaa euroa	Instrumentit joille noteeratut hinnat (taso 1)	Arvostus perustuen saatavilla olevaan markkinainformaatioon (taso 2)	Arvostus ilman saatavilla olevaa markkinainformaatiota (taso 3)	Yhteensä
Keskuspankkirahoitukseen oikeuttavat saamistodistukset	495			495
Saamiset yleisöltä ja julkisyhteisöiltä		88		88
Osakkeet ja osuudet	0	0	1	1
Johdannaissopimukset	0	21		21
<b>Rahoitusvarat yhteensä</b>	<b>495</b>	<b>108</b>	<b>1</b>	<b>605</b>
Velat yleisölle ja julkisyhteisöille				
Liikkeeseen lasketut velkakirjat		755		755
Johdannaissopimukset		23		23
Velat, joilla on huonompi etuoikeus kuin muilla veloilla		8		8
<b>Rahoitusvelat yhteensä</b>		<b>785</b>		<b>785</b>

1) Kiinteäkorkoiset lainat, jotka aikaisemmin kirjattiin käyvän arvon option puitteissa, on siirryttäessä IFRS 9:ään luokiteltu uudelleen ja kirjataan 1. tammikuuta 2018 alkaen käyvän arvon suojauksen puitteissa.

2) Johdannaissopimukset kirjataan 1. tammikuuta 2018 alkaen yhdessä niihin kuuluvien kertyneiden korkojen kanssa. Historiallisten vertailukausien luvut on oikaistu.

Rahoitusinstrumentit, joille on olemassa helposti saatavissa olevia hintatietoja ja jotka edustavat käypiä ja usein esiintyviä liiketapahtumia arvostetaan aktueellisiin markkinahintaan. Rahoitusvaroilta käytetään aktueellia ostokursseja ja rahoitusveloilta käytetään aktueellia myyntikursseja. Pankin nettomääräisen markkinariskin perusteella hallittavien rahoitusinstrumenttiryhmien aktueelli markkinahinta rinnastetaan hintaan, joka saatavissa myytävissä tai maksettavissa ostettaessa nettopositiio. Rahoitusinstrumenteille, joille ei ole olemassa luotettavia markkinahintatietoja, käypä arvo määrätään arvostusmallien avulla. Tällaiset mallit voivat, instrumentin luonteesta riippuen, perustua esimerkiksi hintavertailuihin, nykyarvolaskelmiin tai optioarvostusteoriaan. Malleissa käytetään syöttötietoina markkinahintoja ja muita muuttujia, joiden arvioidaan vaikuttavan hinnoitteluun. Arvostusten perustana olevat mallit ja syöttötiedot todennetaan säännöllisesti sen varmistamiseksi, että ne ovat yhtäpitävät markkinakäytännön ja vakiintuneen finanssteorian kanssa.

### Arvostushierarkia

Rahoitusinstrumentit, jotka on arvostettu perustuen aktiivisilta markkinoilta saataviin identtisten varojen/velkojen markkinanoteerauksiin, luokitellaan tasona 1. Rahoitusinstrumentit, jotka on arvostettu olennaisimmilta osin markkinadataan perustuvien arvostusmallien avulla, luokitellaan tasona 2. Rahoitusinstrumentit, jotka on arvostettu sellaisiin syöttötietoihin perustuvan mallin avulla, jotka eivät ole todennettavissa ulkoisilla markkinatiedoilla, luokitellaan tasona 3. Nämä omistukset ovat lähinnä listaamattomia osakkeita. Tällaiset omistukset arvostetaan yleensä pankin osuutena yhtiön substanssiarvosta. Listaamattomat osakkeet ovat olennaisemmilta osin luokiteltu myytävissä oleviksi. Näiden omistusten arvonnmuutokset kirjataan muihin laajan tuloksen eriin. Yllä olevissa taulukoissa käypään arvoon arvostetut rahoitusinstrumentit on luokiteltu huomioiden se, miten ne on arvostettu ja tasepäivänä tehdyssä arvostuksessa käytetyt

markkinadatan aste. Jos tasepäivänä tehty luokittelu on muuttunut verrattuna luokitteluun edellisenä vuodenvaihteena, instrumenttia on siirretty taulukossa olevien tasojen välillä. Kauden aikana ei ole tapahtunut instrumenttien siirtoja tasojen 1 ja 2 välillä. Tason 3 muutokset ilmenevät erillisestä taulukosta.

Muutokset tasoon 3 sisältyvissä omistuksissa	1.1.-30.6.2018
	Osakkeet ja osuudet
<b>miljoonaa euroa</b>	
Kirjattu arvo vuoden alussa	0,5
Luovutettu/erääntynyt vuoden aikana	0,0
Arvonmuutos kirjattu muihin laajan tuloksen eriin	-0,1
<b>Kirjattu arvo kauden päättyessä</b>	<b>0,4</b>

### 17. Taseen ulkopuoliset sitoumukset

Konserni	30.6.2018	31.12.2017	%	30.6.2017	%
<b>miljoonaa euroa</b>					
Takaukset	44	40	11	42	5
Käyttämättömät sekkitililimiitit	220	216	2	86	
Käyttämättömät luottokorttilimiitit	77	74	3	71	8
Luottolupaukset	156	142	9	192	-19
Muut sitoumukset	19	14	37	21	-10
<b>Yhteensä</b>	<b>515</b>	<b>485</b>	<b>6</b>	<b>412</b>	<b>25</b>

### 18. Rahoitusvarojen ja -velkojen netottaminen

Konserni	Varat			Velat		
	30.6.2018	31.12.2017	%	30.6.2018	31.12.2017	%
<b>miljoonaa euroa</b>						
Rahoitusvarat ja -velat, joihin kohdistuu nettoutus, nettoutussopimus tai vastaavanlainen sopimus						
Bruttosumma	18	21	-17	40	55	-28
Netotettu						
<b>Yhteensä</b>	<b>18</b>	<b>21</b>	<b>-17</b>	<b>40</b>	<b>55</b>	<b>-28</b>
Sidonnaiset rahamäärät, joita ei netoteta						
Rahoitusinstrumentit, nettoutussopimus	-9	-11	-18	-9	-11	-18
Rahoitusinstrumentit, vakuudet					-11	-100
Käteisvarat, vakuudet		-1	-100	-29	-25	16
<b>Rahamäärät yhteensä, joita ei ole netotettu</b>	<b>-9</b>	<b>-12</b>	<b>-23</b>	<b>-38</b>	<b>-47</b>	<b>-19</b>
<b>Yhteensä, netto</b>	<b>9</b>	<b>10</b>	<b>-9</b>	<b>2</b>	<b>9</b>	<b>-75</b>

Johdannaissopimukset kirjataan 1. tammikuuta 2018 alkaen yhdessä niihin kuuluvien kertyneiden korkojen kanssa. Historiallisten vertailukausien luvut on oikaistu.

Taulukot esittävät rahoitusinstrumentit, jotka taseessa on vähennetty toisistaan IAS 32:n mukaisesti, ja rahoitusinstrumentit, joita koskee toimeenpantavissa oleva yleinen nettoutusjärjestely tai vastaavanlainen sopimus, jota ei ole kelpuutettu nettoutukseen. Rahoitusinstrumentit tarkoittavat johdannaisia, takaisinosopimuksia ja käänteisiä takaisinosopimuksia sekä arvopapereiden lainaksi ottamista ja lainaksi antamista koskevia sopimuksia. Vakuudet tarkoittavat rahoitusinstrumentteja tai käteisvaroja, jotka on saatu tai annettu niitä liiketoimia varten, joita koskee toimeenpantavissa oleva yleinen nettoutusjärjestely tai vastaavanlaiset sopimukset, jotka sallivat vastapuolta kohtaan olevien velvoitteiden nettoutuksen maksukyvyttömyystilanteessa. Vakuuksien arvo on rajoitettu taseeseen kirjattuun sidonnaiseen rahamäärään, minkä vuoksi vakuuksien yliarvoja ei ole sisällytetty. Määrät, joita ei ole vähennetty toisistaan taseessa, esitetään rahoitusvarojen tai -velkojen kirjatun arvon vähennyksenä rahoitusvaran ja -velan nettovastuun esittämiseksi.

## 19. Asetetut vakuudet

Konserni	30.6.2018	31.12.2017	%	30.6.2017	%
<b>miljoonaa euroa</b>					
Saamiset luottolaitoksilta	33	30	8	63	-48
Saamistodistukset	186	162	14	168	11
Lainasaamiset, jotka muodostavat katettujen joukkolainojen vakuusmassan	2 053	1 989	3	1 660	24
Muut	3	3	1	3	0
<b>Yhteensä</b>	<b>2 275</b>	<b>2 186</b>	<b>4</b>	<b>1 894</b>	<b>20</b>

## 20. Vakavaraisuus

Konserni	30.6.2018	31.12.2017	%	30.6.2017	%
<b>miljoonaa euroa</b>					
Taseen mukainen oma pääoma	230,5	233,6	-1	223,9	3
Ennakoitu osingonjako	-5,7	-10,0	-44	-4,6	24
<b>Ydinpääoma ennen vähennyksiä</b>	<b>224,8</b>	<b>223,6</b>	<b>1</b>	<b>219,4</b>	<b>2</b>
Aineettomat hyödykkeet	-16,4	-15,9	3	-15,7	5
Eläkevarojen yliarvon vähennys					
Määräysvallattomien omistajien osuus	0,0	0,0	-5	0,0	7
Rahavirran suojaus		0,0	-100	0,0	-100
Muut arvonokaisut	-0,5	-1,3	-62	-1,3	-62
Odotetut tappiot IRB:n mukaan kirjanpitoon merkittyjen lisäksi (alijäämä)	-6,7	-8,8	-24	-10,5	-36
<b>Ydinpääoma</b>	<b>201,2</b>	<b>197,6</b>	<b>2</b>	<b>191,9</b>	<b>5</b>
<b>Ensisijainen lisäpääoma</b>					
<b>Ensisijainen pääoma</b>	<b>201,2</b>	<b>197,6</b>	<b>2</b>	<b>191,9</b>	<b>5</b>
Toissijaisen pääoman instrumentit	38,0	19,7	93	19,3	97
Odotetut tappiot IRB:n mukaan kirjanpitoon merkittyjen lisäksi (ylijäämä)		1,7		2,5	
<b>Toissijainen pääoma</b>	<b>38,0</b>	<b>21,4</b>	<b>78</b>	<b>21,9</b>	<b>74</b>
<b>Omat varat yhteensä</b>	<b>239,3</b>	<b>219,0</b>	<b>9</b>	<b>213,8</b>	<b>12</b>
Luottoriskin vakavaraisuusvaatimus IRB-menetelmän mukaan	43,4	46,5	-7	47,9	-9
Asuntolainojen riskipainolattian vakavaraisuusvaatimus	7,4				
Luottoriskin vakavaraisuusvaatimus standardimenetelmän mukaan	58,2	60,3	-4	58,6	-1
Arvonokaisuriskin vakavaraisuusvaatimus	0,0	0,0	-28	0,2	-96
Operatiivisen riskin vakavaraisuusvaatimus	17,1	16,2	5	16,2	5
<b>Vakavaraisuusvaatimus</b>	<b>126,0</b>	<b>123,0</b>	<b>2</b>	<b>123,0</b>	<b>2</b>
<b>Vakavaraisuussuhteet</b>					
Ydinpääoman osuus, %	12,8	12,9		12,5	
Ensisijaisen pääoman osuus, %	12,8	12,9		12,5	
Kokonaispääoman osuus, %	15,2	14,2		13,9	
Riskin määrä	1 575	1 538	2	1 537	2
josta luottoriskin osuus, %	86	87		87	
josta arvonokaisuriskin osuus, %	0	0		0	
josta operatiivisen riskin osuus, %	14	13		13	

Ålandsbanken laski toukokuussa liikkeeseen ruotsalaisille institutionaalisille sijoittajille kohdistetun 200 miljoonan SEK-määräisen huonommassa etuoikeusasemassa olevan velkainstrumentin, jossa on alaskirjauslauseke. Instrumentin juoksuaika on 20 vuotta sisältäen mahdollisuuden enneaikaiseen takaisinmaksuun viiden vuoden kuluttua ja sen jälkeen vuosittain. Hinnoittelu oli 3 kuukauden Stibor +2,40 prosenttia. Tämän liikkeeseenlaskun myötä Ålandsbankenin toissijainen pääoma lähes kaksinkertaistui.

Lisäpääomaa koskevat vaatimukset, %	30.6.2018	31.12.2017	30.6.2017
Ydinpääomavaatimus yhteensä, mukaan lukien			
lisäpääomavaatimus	7,9	7,9	7,9
josta ydinpääomavaatimus	4,5	4,5	4,5
josta kiinteä lisäpääomavaatimus	2,5	2,5	2,5
josta muuttuva lisäpääomavaatimus	0,9	0,9	0,9
Käytettävissä oleva ydinpääoma käytettäväksi lisäpääomana	12,8	12,9	12,5

Vastuuryhmä	30.6.2018					
	miljoonaa euroa	Bruttovastuu	Vastuu maksukyvyttömyyshetkellä	Riski-paino, %	Riskin määrä	Vaka-varaisuus-vaatimus
<b>Luottoriski sisäisten luottoluokitusten menetelmän mukaan</b>						
<b>Ilman omia LGD-estimaatteja</b>						
Yritykset - Muut suurehkot yritykset	185,7	139,7	50	70,5	5,6	
Yritykset - Pk-yritykset	363,2	333,4	68	226,2	18,1	
Yritykset - Erityisantolainaus	5,3	5,3	112	5,9	0,5	
<b>Omat LGD-estimaatit</b>						
Kiinteistövakuudelliset vähittäisvastuut (pk-yritykset)	111,6	111,0	23	25,5	2,0	
Kiinteistövakuudelliset vähittäisvastuut (ei pk-yritykset)	1 791,0	1 780,6	10	175,3	14,0	
Vähittäisvastuut - muut pk-yritykset	40,9	39,7	21	8,5	0,7	
Vähittäisvastuut - muut, ei pk-yritykset	324,4	292,1	10	30,2	2,4	
<b>Vastuut yhteensä sisäisten luottoluokitusten menetelmän mukaan</b>	<b>2 822,0</b>	<b>2 701,8</b>	<b>20</b>	<b>542,2</b>	<b>43,4</b>	
<b>Luottoriski standardimenetelmän mukaan</b>						
Valtiot ja keskuspankit	510,2	555,7				
Aluehallinnot ja paikallisviranomaiset	15,4	35,7				
Julkisyhteisöt ja julkisoikeudelliset laitokset	5,1	5,1				
Kansainväliset kehityspankit	45,1	46,0				
Kansainväliset organisaatiot	22,1	22,1				
Luottolaitokset	307,1	268,2	25	67,3	5,4	
Yritykset	463,2	210,9	98	206,3	16,5	
Vähittäissaamiset	156,3	78,6	72	57,0	4,6	
Kiinteistövakuudelliset vastuut	945,0	941,9	33	307,7	24,6	
Maksukyvyttömyystilassa olevat vastuut	2,1	2,1	147	3,1	0,2	
Erityisen suuren riskin sisältävät erät	0,6	0,6	150	0,9	0,1	
Katetut joukkolainat	384,5	384,3	10	38,4	3,1	
Yhteistä sijoitustoimintaa harjoittaviin yrityksiin liittyvät vastuut (rahastot)						
Oman pääoman ehtoiset vastuut	0,6	0,6	100	0,6	0,0	
Muut erät	75,3	75,3	61	45,7	3,7	
<b>Vastuut yhteensä standardimenetelmän mukaan</b>	<b>2 932,5</b>	<b>2 627,1</b>	<b>28</b>	<b>726,9</b>	<b>58,2</b>	
<b>Kokonaisriskin määrä, luottoriski</b>	<b>5 754,5</b>	<b>5 328,9</b>	<b>24</b>	<b>1 269,1</b>	<b>101,5</b>	

Vastuuryhmä	31.12.2017				
miljoonaa euroa	Bruttovastuu	Vastuu maksukyvyttömyyshetkellä	Riski-paino, %	Riskin määrä	Vaka-varaisuus-vaatimus
<b>Luottoriski sisäisten luottoluokitusten menetelmän mukaan</b>					
<b>Ilman omia LGD-estimaatteja</b>					
Yritykset - Muut suurehkot yritykset	178,3	145,7	51	74,6	6,0
Yritykset - Pk-yritykset	345,7	318,7	66	211,2	16,9
Yritykset - Erityisantolainaus	7,1	7,1	83	5,9	0,5
<b>Omat LGD-estimaatit</b>					
Kiinteistövakuudelliset vähittäisvastuut (pk-yritykset)	111,3	110,9	29	32,4	2,6
Kiinteistövakuudelliset vähittäisvastuut (ei pk-yritykset)	1 781,9	1 772,1	11	199,7	16,0
Vähittäisvastuut - muut pk-yritykset	38,3	37,5	28	10,5	0,8
Vähittäisvastuut - muut, ei pk-yritykset	323,8	293,0	16	47,0	3,8
<b>Vastuut yhteensä sisäisten luottoluokitusten menetelmän mukaan</b>	<b>2 786,4</b>	<b>2 685,1</b>	<b>22</b>	<b>581,3</b>	<b>46,5</b>
<b>Luottoriski standardimenetelmän mukaan</b>					
Valtiot ja keskuspankit	603,1	650,0			
Aluehallinnot ja paikallisviranomaiset	7,4	26,5			
Julkisyhteisöt ja julkisoikeudelliset laitokset	5,1	5,1			
Kansainväliset kehityspankit	46,0	46,2			
Kansainväliset organisaatiot	22,1	22,1			
Luottolaitokset	297,3	255,7	24	62,3	5,0
Yritykset	465,6	228,4	98	223,1	17,8
Vähittäissaamiset	240,5	82,2	72	59,5	4,8
Kiinteistövakuudelliset vastuut	951,7	948,0	33	309,6	24,8
Maksukyvyttömyystilassa olevat vastuut	0,0	0,0	150	0,0	0,0
Erityisen suuren riskin sisältävät erät	0,4	0,4	150	0,6	0,0
Katetut joukkolainat	371,0	371,0	10	37,1	3,0
Yhteistä sijoitustoimintaa harjoittaviin yrityksiin liittyvät vastuut (rahastot)					
Oman pääoman ehtoiset vastuut	0,7	0,7	100	0,7	0,1
Muut erät	68,4	68,4	89	60,5	4,8
<b>Vastuut yhteensä standardimenetelmän mukaan</b>	<b>3 079,2</b>	<b>2 704,5</b>	<b>28</b>	<b>753,5</b>	<b>60,3</b>
<b>Kokonaisriskin määrä, luottoriski</b>	<b>5 865,6</b>	<b>5 389,6</b>	<b>25</b>	<b>1 334,8</b>	<b>106,8</b>
<b>Vähimmäisomavaraisuusaste</b>					
	30.6.2018	31.12.2017	%	30.6.2017	%
<b>miljoonaa euroa</b>					
Ensisijainen pääoma	201,2	197,6	2	191,9	5
Vastuiden kokonaismäärä	5 407,6	5 440,4	-1	5 338,0	1
josta taseeseen sisältyviä erää	5 299,6	5 340,6	-1	5 239,3	1
josta taseen ulkopuolisia erää	108,0	99,8	8	98,7	9
Vähimmäisomavaraisuusaste, %	3,7	3,6	2	3,6	4

Vähimmäisomavaraisuusaste on laskettu kauden lopun tilanteen mukaan. Ensisijainen pääoma sisältää kauden tuloksen.

## KÄÄNNÖS

# Raportti Ålandsbanken Abp:n puolivuositarkastuksen 1.1.–30.6.2018 yleisluonteisesta tarkastuksesta

Ålandsbanken Abp:n hallitukselle

## Johdanto

Olemme tarkastaneet yleisluonteisesti Ålandsbanken Abp:n konsernin lyhennetyn taseen 30.6.2018, lyhennetyn laajan tuloslaskelman, lyhennetyn oman pääoman muutoksia koskevan laskelman, lyhennetyn rahavirtalaskelman ja tietyt selittävät liitetiedot kyseisenä päivänä päättyneeltä kuuden kuukauden jaksolta. Hallitus ja toimitusjohtaja vastaavat puolivuositarkastuksen laatimisesta IAS 34 Osavuositarkastukset -standardin sekä muiden Suomessa voimassa olevien puolivuositarkastuksen laatimista koskevien säännösten mukaisesti. Suorittamamme yleisluonteisen tarkastuksen perusteella esitämme johtopäätöksen puolivuositarkastuksesta.

## Yleisluonteisen tarkastuksen laajuus

Yleisluonteinen tarkastus on suoritettu kansainvälisen yleisluonteista tarkastusta koskevan standardin ISRE 2410 ”Yhteisön tilintarkastajan suorittama osavuosi-informaation yleisluonteinen tarkastus” mukaisesti. Yleisluonteiseen tarkastukseen kuuluu tiedustelujen tekemistä pääasiallisesti talouteen ja kirjanpitoon liittyvistä asioista vastaaville henkilöille sekä analyttisiä toimenpiteitä ja muita yleisluonteisen tarkastuksen toimenpiteitä. Yleisluonteinen tarkastus on laajuudeltaan huomattavasti suppeampi kuin tilintarkastusstandardien mukaisesti suoritettava tilintarkastus, ja siksi emme pysty sen perusteella varmistumaan siitä, että saamme tietoomme kaikki sellaiset merkittävät seikat, jotka ehkä tunnistettaisiin tilintarkastuksessa. Näin ollen emme anna tilintarkastuskertomusta.

## Johtopäätös

Yleisluonteisen tarkastuksen perusteella tietoomme ei ole tullut mitään, mikä antaisi meille syyn uskoa, ettei puolivuositarkastusta ole laadittu IAS 34 Osavuositarkastukset -standardin sekä muiden Suomessa voimassa olevien puolivuositarkastuksen laatimista koskevien säännösten mukaisesti.

Helsingissä 20. heinäkuuta 2018

MARCUS TÖTTERMAN  
Marcus Tötterman  
*KHT*

MARI SUOMELA  
Mari Suomela  
*KHT*

DANIEL HAGLUND  
Daniel Haglund  
*HT*