

Osavuosisikatsaus

kaudelta tammikuu–kesäkuu 2016 • 22.7.2016

Tammikuu – kesäkuu 2016

verrattuna tammikuu-kesäkuuhun 2015

- Liiketulos aleni 27 prosenttia 12,6 miljoonaan euroon (17,3).
- Osakkeenomistajille kuuluva kauden tulos aleni 30 prosenttia 9,8 miljoonaan euroon (14,0).
- Korkokate kasvoi 7 prosenttia 27,5 miljoonaan euroon (25,6).
- Palkkiotuotot, netto alenivat 11 prosenttia 22,1 miljoonaan euroon (24,7).
- Kulut kasvoivat 2 prosenttia 46,0 miljoonaan euroon (45,3).
- Arvon alentumistappiot luotoista (netto, mukaan lukien palautukset) olivat 2,1 miljoonaa euroa (0,5) vastaten 0,12 prosentin luottotappiotasoa (0,03).
- Oman pääoman tuotto verojen jälkeen (ROE) oli 9,2 prosenttia (14,2).
- Osakekohtainen tulos oli 0,64 euroa (0,92).
- Ydinpääoman osuus laskettuna ilman siirtymäsääntöjä oli 12,4 prosenttia (12,0 prosenttia 31. joulukuuta 2015).

Toinen vuosineljännes 2016

verrattuna toiseen vuosineljännekseen 2015

- Liiketulos aleni 41 prosenttia 4,6 miljoonaan euroon (7,8).
- Osakkeenomistajille kuuluva kauden tulos aleni 44 prosenttia 3,5 miljoonaan euroon (6,2).
- Korkokate kasvoi 5 prosenttia 13,5 miljoonaan euroon (12,9).
- Palkkiotuotot, netto alenivat 9 prosenttia 10,8 miljoonaan euroon (11,9).
- Kulut kasvoivat 6 prosenttia 23,8 miljoonaan euroon (22,5).
- Arvon alentumistappiot luotoista (netto, mukaan lukien palautukset) olivat 1,7 miljoonaa euroa (0,3) vastaten 0,19 prosentin luottotappiotasoa (0,04).
- Oman pääoman tuotto verojen jälkeen (ROE) oli 6,5 prosenttia (12,5).
- Osakekohtainen tulos oli 0,23 euroa (0,41).

”Korkokatteemme on pärjännyt hyvin ottaen huomioon negatiiviset markkinakorot, jotka nyt leimaavat rahoitusmarkkinoita. Markkinoiden levottomuus on kuitenkin alentanut aktiviteettitasoa sijoitustoiminnassa ja nettomääräiset palkkiotuotot ovat laskeneet, varsinkin arvopaperikaupankäynnistä saadut tuotot, jotka tammi-kesäkuulta ovat 1,5 miljoonaa euroa alhaisemmat kuin edellisen vuoden vastaavalta kaudelta.

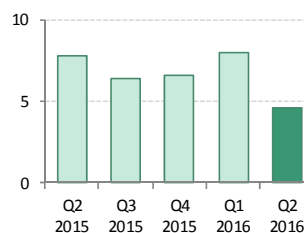
Olemme vuoden sisällä rekrytoineet lisää asiakasneuvoja taataksemme jatkossakin korkean palvelutasomme nykyisille ja uusille asiakkaillemme sekä Ruotsissa että Suomessa. Tämä investointi henkilöstöön nostattaa henkilöstökuluja runsaat miljoona euroa vuoden alkupuoliskolla. Järjestämättömien saamisten osuus on ollut tasaisessa laskussa vuoden sisällä, joten toisen vuosineljänneksen korkeampia luottotappioita ei tule pitää uuden trendin alkamisena.

Asiakaskuntamme kasvaa koko ajan uusien asiakkaiden myötä ja pankki kasvaa vakaasti. Vallitseva markkinatilanne, jossa volatiteettia on entisestään lisännyt Ison-Britannian kansanäänestyksen tulos erota EU:sta, merkitsee kuitenkin, että viimevuotisen ennätystuloksen saavuttaminen on haaste.”

Peter Wiklöf, toimitusjohtaja

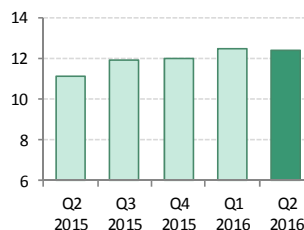
Liiketulos

miljoonaa euroa



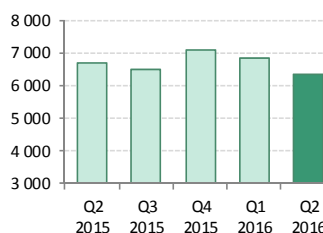
Ydinpääoman osuus

prosenttia



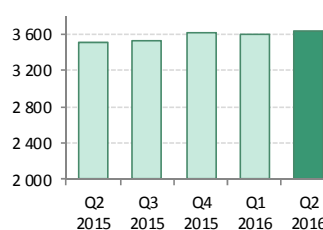
Sijoitusvolyymi

miljoonaa euroa



Antolainaus

miljoonaa euroa



Ålandsbanken on pankki, joka panostaa voimakkaasti asiakassuhteisiin ja henkilökohtaiseen palveluun. Pankilla on vankka sijoitusosaaminen ja lisäksi se tarjoaa hyviä rahoituspalveluja. Vuonna 1919 perustettu liikepankki on ollut listattuna Helsingin pörssissä vuodesta 1942.

Ålandsbankenin pääkonttori sijaitsee Maarianhaminassa. Pankilla on viisi konttoria Ahvenanmaalla ja viisi konttoria Manner-Suomessa sekä kolme konttoria Ruotsissa. Ålandsbanken-konserniin kuuluu kaikkineen kolme tytäryhtiötä, joiden toiminta liittyy eri tavoin pankkitoimintaan.

Ålandsbanken Abp Kotipaikka: Maarianhamina Osoite: Nygatan 2, FI-22100 MARIEHAMN Y-tunnus: 0145019-3

Puhelin 0204 29 011 www.alandsbanken.fi

Taloudelliset tunnusluvut

Konserni	2. nelj. 2016	1. nelj. 2016	%	2. nelj. 2015	%	1.1.-30.6. 2016	1.1.-30.6. 2015	%
miljoonaa euroa								
Tulos								
Korkokate	13,5	13,9	-3	12,9	5	27,5	25,6	7
Palkkiotuotot, netto	10,8	11,3	-5	11,9	-9	22,1	24,7	-11
Käyvän arvon rahoituserien nettotuotto	1,9	1,5	25	1,6	14	3,4	4,1	-18
Muut tuotot	3,9	3,8	2	4,1	-6	7,7	8,6	-11
Tuotot yhteensä	30,1	30,6	-1	30,6	-2	60,7	63,0	-4
Henkilöstökulut	-14,7	-14,2	3	-14,1	4	-28,9	-27,8	4
Muut kulut	-7,7	-6,4	20	-6,7	15	-14,1	-13,9	1
Poistot	-1,5	-1,5	-5	-1,7	-14	-3,0	-3,6	-16
Kulut yhteensä	-23,8	-22,2	7	-22,5	6	-46,0	-45,3	2
Tulos ennen arvonalentumistappioita	6,3	8,4	-25	8,1	-22	14,7	17,8	-17
Arvonalentumistappiot luotoista ja muista saamisista	-1,7	-0,4		-0,3		-2,1	-0,5	
Liiketulos	4,6	8,0	-42	7,8	-41	12,6	17,3	-27
Tuloverot	-1,1	-1,7	-34	-1,6	-31	-2,8	-3,3	-16
Katsauskauden tulos	3,5	6,3	-45	6,2	-44	9,8	14,0	-30
Tuloksen jakautuminen:								
Ålandsbanken Abp:n osakkeenomistajat	3,5	6,3	-45	6,2	-44	9,8	14,0	-30
Volyymitietoja								
Antolainaus yleisölle	3 629	3 594	1	3 515	3			
Ottolainaus yleisöltä ¹	2 894	2 896	0	2 755	5			
Sijoitusvolyymi ²	6 328	6 815	-7	6 696	-5			
Oma pääoma	212	219	-3	200	6			
Taseen loppusumma	4 718	4 715	0	4 851	-3			
Riskin määrä	1 500	1 542	-3	1 619	-7			
Tunnuslukuja								
Oman pääoman tuotto, % (ROE) ³	6,5	11,7		12,5		9,2	14,2	
Kulu/tuotto-suhdeluku ⁴	0,79	0,73		0,73		0,76	0,72	
Luottotappiotalo, % ⁵	0,19	0,05		0,04		0,12	0,03	
Epävarmojen saatavien osuus, brutto, % ⁶	0,65	0,79		0,65				
Epävarmojen saatavien varausaste, % ⁷	51	37		43				
Core funding ratio, % ⁸	94	93		93				
Omavaraisuus, % ⁹	4,5	4,6		4,1				
Ydinpääoman osuus, % ¹⁰	12,4	12,5		11,2				
Osakekohtainen tulos, euroa ¹¹	0,23	0,41	-45	0,41	-40	0,64	0,92	-30
Osakekohtainen tulos, laimennettu, euroa	0,23	0,41	-45	0,41	-41	0,64	0,92	-30
Osakekohtainen oma pääoma, euroa ¹²	13,90	14,36	-3	13,18	5			
Osakekohtainen oma pääoma, laimennettu, euroa	13,81	14,26	-3	13,15	5			
Osakekurssi A-osake, euroa	13,86	16,19	-14	15,50	-11			
Osakekurssi B-osake, euroa	13,74	15,30	-10	15,75	-13			
Osakkeiden lukumäärä (pl. omat osakkeet), tuhat kpl	15 267	15 267		15 178	1			
Osakkeiden lukumäärä (pl. omat osakkeet), laimennettu, tuhat kpl	15 477	15 478	0	15 278	1			
Tehdyt työtunnit kokopäivätoimiksi muunnettuna	690	667	3	668	3	678	665	2

1 Ottolainaus yleisöltä ja julkisyhteisöiltä, mukaan lukien yleiseen liikkeeseen lasketut sijoitustodistukset, indeksibligaatiot ja debentuurit
2 Sijoitusvolyymi käsittää aktiivisesti hallinnoidun pääoman (omat rahat, täyden valtakirjan ja konsultatiivinen varainhoito) ja säilytyksessä olevan muun arvopaperivolyymin
3 Osakkeenomistajille kuuluva katsauskauden tulos / Osakkeenomistajien osuus omasta pääomasta keskimäärin
4 Kulut / Tuotot
5 Arvonalentumistappiot luotoista ja muista saamisista / Antolainaus yleisölle kauden alussa

6 Epävarmat saatavat, brutto / Antolainaus yleisölle ennen arvonalentumistappiovarauksia
7 Saamiskohtaiset arvonalentumistappiovaraukset / Epävarmat saatavat, brutto
8 Antolainaus yleisölle / Ottolainaus mukaan lukien yleiseen liikkeeseen lasketut sijoitustodistukset, indeksibligaatiot ja debentuurit sekä liikkeeseen lasketut joukkolainat
9 Oma pääoma / Taseen loppusumma
10 (Ydinpääoma / Vakavaraisuusvaatimus) x 8 %
11 Osakkeenomistajien osuus tilikauden tuloksesta / Osakkeiden lukumäärä keskimäärin
12 Osakkeenomistajien osuus omasta pääomasta / Osakkeiden lukumäärä vähennettynä omilla osakkeilla tilinpäätöspäivänä

Kommentteja

MAKROTILANNE JA VIRANOMAISVAATIMUKSET

Euroopan keskuspankit jatkavat ekspansiivista rahapolitiikkaansa velkapapereiden ostoineen ja alhaisine korkoineen siinä toivossa, että se luo talouskasvua ja inflaatiota. Vuoden alkupuoliskolla Ruotsin keskuspankki laski ohjauskorkoaan 0,15 prosenttiyksikköä -0,50 prosenttiin ja Euroopan keskuspankki puolestaan laski ohjauskorkoaan 0,05 prosenttiyksikköä 0,00 prosenttiin ja talletuskorkoaan 0,10 prosenttiyksikköä -0,40 prosenttiin. Alhaiset korot rasittavat pankkien korkokatetta ja lisäävät varallisuushintakuplien riskiä kansantaloudessa. Ison-Britannian päätös erota Euroopan unionista lisää epävarmuutta.

VIITEKORKOJEN NELJÄNNESVUOSIKESKIARVO, PROSENTTIA

	2. nelj. 2016	1. nelj. 2016	2. nelj. 2015
Euribor 3 kk	-0,26	-0,19	-0,01
Euribor 12 kk	-0,02	0,01	0,17
Stibor 3 kk	-0,46	-0,40	-0,19

Ensimmäisellä vuosipuoliskolla osakekurssit laskivat noin 8 prosenttia Helsingin pörssissä (OMXHPI) ja noin 7 prosenttia Tukholman pörssissä (OMXSPI). Osakemarkkinoiden levottomuuden johdosta asiakkaiden aktiviteetti osakemarkkinoilla oli alhaisempaa.

Ruotsin kruunun arvo euroon nähden oli vuoden alkupuoliskolla keskimäärin 0,6 prosenttia alhaisempi kuin edellisen vuoden vastaavana ajanjaksona. Vuodenvaihteen tilanteeseen verrattuna kruunun arvo oli kesäkuun lopussa 2,5 prosenttia alhaisempi. Pankin Ruotsin toimintojen tuloksen muuntamisessa euroiksi on käytetty kauden keskikurssia, kun taas tase on muunnettu tasepäivän kurssiin.

TÄRKEITÄ TAPAHTUMIA

Ålandsbanken lanseeraa aivan uudentyypisen biologisesti hajoavan Itämerikortti-maksukortin, joka näyttää käyttäjille, kuinka paljon hiilidioksidipäästöjä heidän ostoksensa keskimäärin aiheuttavat. Itämerikortin käyttäjät saavat arvion kulutuksensa ympäristövaikutuksista Internetkonttoriin tai Mobiilipankkiin. Kun laskun maksamisen aika koittaa, asiakas saa samalla mahdollisuuden tehdä lahjoituksen eri ympäristöhankkeisiin. Havainnollistamalla, miten kuluttajana vaikutamme ympäristöön, Ålandsbanken toivoo helpottavansa tietoisten valintojen tekemistä arjessa. Ympäristövaikutuksen esittäminen perustuu ainutlaatuiseseen, Ålandsbankenin kehittämään Åland Indexiin. Käytössä olevien korttiensa vaihtamisen uusiin Itämerikortteihin Ålandsbanken aloittaa vähitellen kesän aikana Suomessa ja Ahvenanmaalla. Pian kortit ovat saatavilla myös Ruotsissa.

Ålandsbanken Rahastoyhtiö ja United Bankers ovat sopineet, että Sijoitusrahaston Ålandsbanken LCR Korke hallinto luovutetaan United Bankersin rahastoyhtiölle. Luovutus on seurauksena siitä, että United Bankers osti LCR rahaston osuuskien välityksessä yhteistyökumppanina toimineen Optium Oy:n. Rahastoon sijoittavat pääasiassa paikallisosuuspankit. Luovutus edellyttää Finanssivalvonnan hyväksyntää ja sen arvioidaan tapahtuvan alkusyksyn aikana. Siihen asti rahaston

toiminta jatkuu normaalisti. Rahaston yhteenlaskettu pääoma oli 57 miljoonaa euroa 30. kesäkuuta 2016.

Ruotsalainen fintech-yhtiö Dreams lanseerasi huhtikuussa yhteistyössä Ålandsbankenin kanssa sovelluksen, joka korostaa järkevää raha-asioiden hoitoa ja unelmien toteuttamista säästämisen avulla. Kesäkuun lopussa Ålandsbankenilla oli noin 2 200 asiakasta, joilla oli Dreams-tili.

Yhtiökokouksessa 14. huhtikuuta 2016 Åsa Ceder valittiin uudeksi hallituksen jäseneksi. Hallituksen jäsenet Nils Lampi, Christoffer Taxell, Anders Å. Karlsson, Göran Persson, Ulrika Valassi, Anders Wiklöf ja Dan-Erik Woivalin valittiin uudelleen hallitukseen. Samana päivänä pidetyssä hallituksen järjestäytymiskokouksessa Nils Lampi valittiin hallituksen puheenjohtajaksi ja Christoffer Taxell varapuheenjohtajaksi. Yhtiökokous päätti, että tilivuodelta 2015 jaetaan osinkoa 0,60 euroa osaketta kohden.

Ålandsbankenin liikkeessä olevien B-osakkeiden lukumäärä kasvoi 59 267 osakkeella. Helmikuussa Ålandsbanken laski liikkeeseen 33 582 B-osaketta pankin henkilöstön vuoden 2015 osakesäästöohjelmaan liittyvien pankin veloitteiden täyttämiseksi. Maaliskuussa Ålandsbanken luovutti omistuksessaan olleet 5 394 B-osaketta ja laski liikkeeseen 20 291 uutta B-osaketta kannustinohjelmien toteuttamista varten.

Ålandsbankenin Itämeriprojektin puitteissa yhdeksän hienoa ideaa luonnon hyväksi saivat jakaa 113 000 euroa.

Crosskey ja ruotsalainen Sparbankernas Kort AB solmivat pitkäaikaisen liiketoimintasuhteen, jossa Crosskey yhdessä Compass Cardin kanssa toimittaa kokonaisratkaisun Sparbankernas Kort AB:n korttiliiketoiminnalle.

S-Pankki, joka on yksi Suomen suurimmista korttien liikkeeseenlaskijoista, alkoi käyttää Crosskeyn korttijärjestelmää maaliskuusta lähtien.

Crosskeyn vuosina 2013-2015 toteuttama tietojenyhdistämisprojekti, joka yhdisti S-Pankin, LähiTapiola Pankin ja FIM:in palvelut, voitti "Vuoden paras IT-projekti" -tunnustuksen Management Eventsin Executive IT-tapahtumassa Helsingissä.

Sijoitusrahasto Ålandsbanken Euro Bond palkittiin luokkansa parhaana pohjoismaisena rahastona kolmantena vuotena peräkkäin Lipperin vertailussa. Rahasto voitti palkinnon kaikilla mitatuilla ajanjaksoilla, 3, 5 ja 10 vuotta.

Ålandsbanken Rahastoyhtiö toi markkinoille uuden erikois-sijoitusrahaston, Tonttirahaston, joka on ensimmäinen laatuaan Suomessa. Rahasto sijoittaa vuokralle tarjottaviin asuintalontontteihin, jotka vuokrataan rakennusyriyksille ja asunto-osakeyhtiöille. Rahaston sijoitukset kohdistetaan Suomen kasvualueille, joissa on hyvin toimivat kiinteistömarkkinat.

TULOS TOISELTA VUOSINELJÄNNEKSELTÄ 2016

Osakkeenomistajille kuuluva kauden tulos oli 3,5 miljoonaa euroa (6,2), mikä oli 2,7 miljoonaa euroa eli 44 prosenttia alhaisempi kuin edellisen vuoden vastaavalta neljännekseltä.

Liiketulos aleni 3,2 miljoonaa euroa eli 41 prosenttia 4,6 miljoonaan euroon (7,8).

Oman pääoman tuotto oli 6,5 prosenttia (12,5).

Tuotot alenivat 0,5 miljoonaa euroa eli 2 prosenttia 30,1 miljoonaan euroon (30,6), korkeammasta korkokatteesta huolimatta.

Luottosalkun uudelleenhinnoittelun, alaisempien varainhankintakulujen sekä volyymien kasvun johdosta korkokate kasvoi 0,6 miljoonaa euroa eli 5 prosenttia 13,5 miljoonaan euroon (12,9). Negatiivisten keskuspankkikorkojen vaikutus alkoi kuitenkin käydä yhä tuntuemmaksi. Lähinnä edelliseen neljännekseen verrattuna korkokate aleni 0,4 miljoonaa euroa eli 3 prosenttia.

Nettomääräiset palkkiotuotot alenivat 1,1 miljoonaa euroa eli 9 prosenttia 10,8 miljoonaan euroon (11,9), lähinnä alaisempien välityspalkkiotuottojen ja Compass Cardin alaisempien kortti-
tuottojen seurauksena.

Käyvän arvon rahoituserien nettotuotto kasvoi 0,3 miljoonaa euroa eli 14 prosenttia 1,9 miljoonaan euroon (1,6), pääasiassa likviditeettisalkun korkeamman realisointituloksen vuoksi.

IT-tuotot alenivat 0,5 miljoonaa euroa eli 12 prosenttia 3,7 miljoonaan euroon (4,2) alaisempien projektituottojen johdosta.

Kulut kasvoivat 1,3 miljoonaa euroa eli 6 prosenttia 23,8 miljoonaan euroon (22,5). Kuluihin sisältyi vuonna 2012 myytyyn ruotsalaiseen tytäryhtiöön liittyvä lopullisesti vahvistettu kauppahinnan alennus 0,5 miljoonaa euroa.

Arvon alentumistappiot luotoista olivat 1,7 miljoonaa euroa vastaten 0,19 prosentin luottotappiotasoa verrattuna 0,3 miljoonaan euroon ja 0,04 prosenttiin edellisenä vuonna. Arvon alentumistappioista valtaosa koski kahden Helsingin Erityisrahoitusyksikön yritysasiakkaan sitoumuksiin liittyviä lisävarauksia.

TULOS KAUELTA TAMMIKUU-KESÄKUU 2016

Osakkeenomistajille kuuluva kauden tulos oli 9,8 miljoonaa euroa (14,0), mikä oli 4,2 miljoonaa euroa eli 30 prosenttia alaisempi kuin edellisenä vuonna. Liiketulos aleni 4,7 miljoonaa euroa eli 27 prosenttia 12,6 miljoonaan euroon (17,3). Pääsyyinä alaisempaan liikelokseen olivat:

- korkeammat arvonalentumistappiot luotoista (1,6 miljoonaa euroa)
- alaisemmat välityspalkkiotuotot (1,5 miljoonaa euroa)
- Crosskeyn IT-toiminnan alaisempi tulos (0,6 miljoonaa euroa)
- kauppahinnan lopullisesti vahvistetun alennuksen kertavaikutus (0,5 miljoonaa euroa)
- Compass Cardin korttiliiketoiminnan alaisempi tulos (0,5 miljoonaa euroa)

Oman pääoman tuotto oli 9,2 prosenttia (14,2).

Tuotot alenivat 2,3 miljoonaa euroa eli 4 prosenttia 60,7 miljoonaan euroon (63,0), korkeammasta korkokatteesta huolimatta.

Luottosalkun uudelleenhinnoittelun, alaisempien varainhankintakulujen sekä volyymien kasvun johdosta korkokate kasvoi 1,9 miljoonaa euroa eli 7 prosenttia 27,5 miljoonaan euroon (25,6). Negatiivisten keskuspankkikorkojen vaikutus alkoi kuitenkin käydä yhä tuntuemmaksi.

Nettomääräiset palkkiotuotot alenivat 2,6 miljoonaa euroa eli 11 prosenttia 22,1 miljoonaan euroon (24,7), lähinnä alaisempien välityspalkkiotuottojen ja Compass Cardin alaisempien korttituottojen seurauksena. Compass Cardin alaisemmat korttituotot johtuvat osittain uusien EU-määräysten mukaisista alaisemmista interchange-palkkioista, mutta ennen muuta siitä, että yhteistyö S-Pankin kanssa päättyi aikaisemmin tehdyn sopimuksen mukaisesti.

Käyvän arvon rahoituserien nettotuotto aleni 0,7 miljoonaa euroa eli 18 prosenttia 3,4 miljoonaan euroon (4,1), pääasiassa valuuttatoiminnan alaisemman tuloksen vuoksi.

IT-tuotot alenivat 1,7 miljoonaa euroa eli 19 prosenttia 6,8 miljoonaan euroon (8,5) alaisempien projektituottojen johdosta.

Kulut kasvoivat 0,7 miljoonaa euroa eli 2 prosenttia 46,0 miljoonaan euroon (45,3). Kuluihin sisältyi vuonna 2012 myytyyn ruotsalaiseen tytäryhtiöön liittyvä lopullisesti vahvistettu kauppahinnan alennus 0,5 miljoonaa euroa. Kuluihin vaikuttivat positiivisesti alaisemmat poistot sekä suurempi valmistus omaan käyttöön. Valmistus omaan käyttöön koskee suurelta osin aktivoituja kehityskustannuksia pankin uudesta arvopaperialustasta, jonka Crosskey kehittää.

Arvon alentumistappiot luotoista olivat 2,1 miljoonaa euroa vastaten 0,12 prosentin luottotappiotasoa verrattuna 0,5 miljoonaan euroon ja 0,03 prosenttiin edellisenä vuonna. Arvon alentumistappioista valtaosa koski kahden Helsingin Erityisrahoitusyksikön yritysasiakkaan sitoumuksiin liittyviä lisävarauksia.

Verokulut olivat 2,8 miljoonaa euroa (3,3), vastaten 22,0 prosentin (19,2) todellista verokantaa.

STRATEGISET LIIKETOIMINTA-ALUEET

Konsernin liikelokseen alentuminen 4,7 miljoonaa euroa 12,6 miljoonaan euroon vuonna 2016 jakautui seuraavasti:

- Private Banking -2,0 (alaisemmat välityspalkkiotuotot, korkeammat kulut)
- Premium Banking -1,3 (arvon alentumistappiot)
- Varainhoito -0,5 (alaisemmat tuotot)
- IT -0,6 (alaisemmat tuotot)
- Konsernitoiminnot & eliminoinnit -0,3 (Compass Card heikemmin, Treasury paremmin, kauppahinnan alennus)

LIIKETOIMINTAVOLYYMIT

Sijoitusvolyymi aleni 748 miljoonaa euroa eli 11 prosenttia vuodenvaihteesta ollen kauden lopussa 6 328 miljoonaa euroa (7 076 miljoonaa euroa 31. joulukuuta 2015). Aktiivisesti hallinnoitun pääoman nettovirta oli 92 miljoonaa euroa vuoden alkupuoliskolla. Markkina-arvojen kehityksen johdosta aktiivisesti hallinnoitu pääoma aleni kuitenkin 185 miljoonaa euroa eli 5 prosenttia ollen 3 773 miljoonaa euroa (3 958). Täyden valtakirjan varainhoidossa oleva pääoma aleni 185 miljoonaa euroa eli 10 prosenttia 1 685 miljoonaan euroon (1 870). Hallinnoitava pääoma omista rahastoista kasvoi 90 miljoonaa euroa eli 7 prosenttia 1 360 miljoonaan euroon (1 272).

Mielenkiinto Ålandsbankenin kiinteistörahastoja kohtaan oli edelleen erittäin suurta. Nettomerkinnyt Asuntorahastoon ja Tonttirahastoon olivat 95 miljoonaa euroa. Ottolainaus yleisöltä, mukaan lukien yleiseen liikkeeseen lasketut sijoitustodistukset, indeksiobligatit ja vastuudebentuurilainat, kasvoi 219 miljoonaa euroa eli 8 prosenttia vuodenvaihteesta ollen 2 894 miljoonaa euroa (2 675).

Antolainaus yleisölle oli 3 629 miljoonaa euroa (3 617).

LUOTTOJEN LAATU

Luottosalkusta runsaat kaksi kolmannesta koostuu antolainauksesta yksityishenkilöille. Asuntolainojen osuus antolainauksesta yksityishenkilöille on 72 prosenttia. Yksityishenkilöiden kohdalla toiseksi suurin luottolaji on arvopaperiluotot, joiden vakuutena on markkinanoteerattu arvopapereita. Vakuuksien lainoitusarvot ovat konservatiiviset. Historiallisesti tarkasteltuna Ålandsbankenilla ei ole ollut olennaisia luottotappioita tästä luotonannosta. Yrityssalkku on hyvin samankaltainen kuin vähittäissalkku, koska monessa tapauksessa yritysten omistajat ovat myös Private Banking -asiakkaita.

Epävarmat saatavat, brutto, alenivat vuodenvaihteesta 7,7 miljoonaa euroa eli 25 prosenttia 23,7 miljoonaan euroon (31,4). Epävarmojen saatavien osuus antolainauksesta yleisölle aleni kauden aikana 0,65 prosenttiin (0,87). Epävarmojen saatavien varausaste, toisin sanoen saamiskohtaiset arvonalentumistappiot suhteessa epävarmisiin saataviin, oli 51 prosenttia verrattuna 34 prosenttiin vuoden 2015 lopussa.

Konsernin arvonalentumistappiovaraukset ovat 13,6 miljoonaa euroa (11,8), josta saamiskohtaisia 12,1 miljoonaa euroa (10,6) ja ryhmäkohtaisia 1,5 miljoonaa euroa (1,2).

LIKVIDITEETTI JA VARAINHANKINTA

Ensimmäisellä neljänneksellä erääntyi noin 80 miljoonan euron kattamaton joukkolaina, jonka tilalle ei tarvinnut hankkia uutta rahoitusta. Kyseinen laina on ainoa kuluva vuoden aikana erääntyvä ulkoinen pitkäaikainen laina.

Ålandsbankenin likviditeettireservi, joka koostuu käteisvaroista, tilivaroista ja sijoituksista muissa pankeissa, likvideistä korkoa tuottavista arvopapereista sekä pankin omistamista pankin liikkeeseen laskemista, pantiksi asettamattomista katetuista joukkolainoista, oli 905 miljoonaa euroa 30. kesäkuuta 2016 (805 miljoonaa euroa 31. joulukuuta 2015) vastaten 19 prosenttia varojen yhteismäärästä (18) ja 25 prosenttia antolainauksesta yleisölle (22). Pankilla on lisäksi käyttämätön likviditeettireservi, kun huomioidaan pankin mahdollisuus laskea liikkeeseen lisää katettuja joukkolainoja.

Liikkeessä olevien joukkolainojen keskimääräinen jäljellä oleva juoksu-aika oli noin 3,2 vuotta (3,3).

Ålandsbankenin core funding ratio, määriteltyä antolainaus yleisölle suhteessa ottolainaukseen yleisöltä (mukaan lukien yleiseen liikkeeseen lasketut sijoitustodistukset, indeksiobligatit ja vastuudebentuurilainat sekä liikkeeseen lasketut katetut joukkolainat) oli kauden lopussa 94 prosenttia (100).

Maksuvalmiusvaatimus (LCR) oli 107 prosenttia (91).

Pysyvän varainhankinnan vaatimus (NSFR) oli 109 prosenttia (108).

LUOTTOLUOKITUS

Ålandsbankenilla on luottoluokituslaitos Standard & Poor'silta luottoluokitus BBB/A-3 negatiivisin näkymin pitkäaikaiselle ja lyhytaikaiselle varainhankinnalle. Ålandsbankenin katettujen joukkolainojen luottoluokitus on AAA vakain näkymin.

PÄÄOMA JA VAKAVARAISUUS

Oma pääoma muuttui 7,5 miljoonan euron kauden laajan tuloksen määrän, 0,7 miljoonan euron osakesäästöohjelman, kannustinohjelmien puitteissa toteutettujen 0,4 miljoonan euron omien osakkeiden luovutuksen ja uusien osakkeiden liikkeeseenlaskun sekä 9,2 miljoonan euron osingonjaon myötä ollen 212,2 miljoonaa euroa 30. kesäkuuta 2016 (212,9 miljoonaa euroa 31. joulukuuta 2015).

Muihin laajan tuloksen eriin sisältyi etuuspoijaisten eläkejärjestelyjen IAS 19:n mukainen uudelleenarvostus -3,0 miljoonalla eurolla verojen jälkeen.

30. kesäkuuta 2016 lukien Ålandsbankenin Suomen yrityssalkku esitetään vakavaraisuusraportissa 472 miljoonan euron luottoriskillä IRB-menetelmän mukaan. Standardimenetelmään verrattuna tämä merkitsee riskin määrän alentumista 14 miljoonaa euroa samalla, kun odotetut tappiot kirjanpitoon merkittyjen lisäksi kasvoivat 5,8 miljoonaa euroa. Riskiparametrit PD (Probability of Default) ja LGD (Loss Given Default), joita käytetään odotetun tappion ja riskin määrän laskemiseen, sisältävät suhdanneoikaisukorotukset sekä varmuusmarginaalit, jotka korjaavat rajallisen datapohjan. Finanssivalvonta on vahvistanut nämä korotukset. Siirtyminen standardimenetelmästä IRB-menetelmään alensi Ålandsbankenin ydinpääoman osuutta 0,3 prosenttiyksiköllä.

Yksinkertaistetun mallin mukaan tilinpäätösajankohtana käypään arvoon arvostettujen varojen ja velkojen arvosta 0,1 prosenttia on vähentänyt omia varoja. Tämä alensi Ålandsbankenin ydinpääomaa 1,1 miljoonaa euroa.

Ydinpääoma väheni 3,7 miljoonaa euroa eli 2 prosenttia vuodenvaihteesta 185,8 miljoonaan euroon (189,5), pääasiallisesti johtuen siitä, että Suomen yrityssalkun osalta siirryttiin IRB-menetelmään sekä että käypään arvoon arvostettujen varojen arvoon tehtiin lisäoikaisu. Ennen vähennyksiä ydinpääoma kasvoi 4,7 miljoonaa euroa.

Riskin määrä aleni 81 miljoonaa euroa eli 5 prosenttia vuodenvaihteesta 1 500 miljoonaan euroon (1 581). Luottoriskin määrä aleni 97 miljoonaa euroa, josta 14 miljoonaa euroa liittyi siirtymiseen IRB-menetelmään Suomen yrityssalkun osalta. Operatiivisen riskin määrä, joka lasketaan perustuen kolmen viime tilivuoden tuottoihin, kasvoi 16 miljoonaa euroa.

Ydinpääoman osuus kasvoi 12,4 prosenttiin (12,0). Koska Ålandsbankenilla ei ole hybridipääomaa, ydinpääoman osuus on sama kuin ensisijaisen pääoman osuus.

Vähimmäispääomavaatimuksen lisäksi otetaan käyttöön erilaisia lisäpääomavaatimuksia, joita pääasiallisesti kansalliset valvontaviranomaiset asettavat. Luottolaitoksilla on oltava ydinpääomaa kiinteän lisäpääomavaatimuksen kattamiseksi 2,5 prosenttia vuoden 2015 alusta lukien, mikä koskee kaikkia EU-maita. Muuttuva lisäpääomavaatimus voi vaihdella välillä 0-2,5 prosenttia. Päätöksen muuttuvan lisäpääomavaatimuksen suuruudesta Suomessa tekee Finanssivalvonnan johtokunta neljännesvuosittain makrovakausanalyysin perusteella. Tähän mennessä Suomen luottolaitosten vastuulle ei ole asetettu muuttuvaa lisäpääomavaatimusta. Ruotsissa puolestaan Finansinspektionen on asettanut muuttuvaksi lisäpää-

omavaatimukseksi 1,5 prosenttia kesäkuusta 2016 alkaen. Finanssivalvonta on määrittänyt Suomen rahoitusjärjestelmän kannalta merkittävät luottolaitokset ja asettanut niille yksilölliset lisäpääomavaatimukset. Vaatimukset tulevat voimaan vuoden 2016 alusta lukien. Rahoitusjärjestelmän kannalta merkittäviä luottolaitoksia koskeva lisäpääomavaatimus ei koske Ålandsbanken.

Kokonaispääoman osuus oli 13,4 prosenttia (12,9).

OLENNAISIA TAPAHTUMIA KAUDEN PÄÄTTÄMISEN JÄLKEEN

Ålandsbankenin johtoryhmän muutoksista ilmoitettiin heinäkuussa.

Tony Karlström, johtaja Varainhoito, eroaa johtoryhmästä 31. lokakuuta 2016 sen johdosta, että hän siirtyy Försäkringsaktiebolaget Alandian ja Försäkringsaktiebolaget Liv-Alandian toimitusjohtajaksi.

Birgitta Dahlén, Ahvenanmaan liiketoiminta-alueen johtaja, jää eläkkeelle 15. maaliskuuta 2017 ja eroaa tällöin johtoryhmästä.

Heidän seuraajansa tullaan rekrytoimaan syksyn 2016 aikana.

RISKIT JA EPÄVARMUUSTEKIJÄT

Ålandsbankenin tulokseen vaikuttavat toimintaympäristön muutokset, joihin yhtiö ei voi itse vaikuttaa. Konsernin tuloskehitykseen vaikuttavat muun muassa makrotaloudelliset muutokset, yleisen korkotilanteen, pörssi- ja valuuttakurssien muutokset, samoin kuin viranomaispäätöksistä ja -määräyksistä johtuvat lisääntyneet kulut sekä kilpailutilanne. Konserni pyrkii harjoittamaan toimintaansa kohtuullisin ja harkituin riskein. Konserniin kohdistuu luottoriski, likviditeetti-riski, markkinariski, operatiivinen riski ja toimintariski.

Pankki ei harjoita tradingiä omaan lukuunsa.

Ålandsbankenilla ei ole suoria vastuuta ns. GIIPS-maissa (Kreikka, Italia, Irlanti, Portugali ja Espanja), Kyproksella, Venäjällä tai Ukrainassa.

TULEVAISUUDENNÄKYMÄT

Korko- ja osakemarkkinoiden kehityksen vuoksi Ålandsbanken muuttaa nyt tulevaisuudennäkymiään koko vuodelle 2016.

Ålandsbanken odottaa liiketuloksen vuodelta 2016 olevan samaa tasoa tai alhaisempi kuin vuodelta 2015. Aiemmin odotuksena oli, että liiketulos olisi samaa tasoa kuin vuodelta 2015.

Ålandsbanken on riippuvainen etenkin korko- ja osakemarkkinoiden kehityksestä. Useiden merkittävien markkinoiden talouskehityksen suhteen on olemassa selkeää huolta, minkä lisäksi etenkin Lähi-idän kehityksestä johtuu geopoliittista levottomuutta. Tämän johdosta nykyiseen tulevaisuudennusteeseen liittyy huomattavaa epävarmuutta.

TALOUDELLISET TIEDOTTEET

Osavuositarkastus kaudelta tammikuu-syyskuu 2016 julkistetaan tiistaina 25. lokakuuta 2016.

Maarianhamina 22. heinäkuuta 2016
HALLITUS

Taloudellinen informaatio, sisällysluettelo

Lyhennetty laaja tuloslaskelma	8
Yhteenvedo muista laajan tuloksen eristä	9
Tuloskehitys neljännesvuosittain	10
Lyhennetty tase	11
Lyhennetty laskelma oman pääoman muutoksista	12
Lyhennetty rahavirtalaskelma	13

LIITETIEDOT

1. Tietoja yrityksestä	14
2. Tilinpäätöstiedotteen laadintaperusteet ja olennaiset tilinpäätöksen laatimisperiaatteet	14
3. Segmenttiraportointi	16
4. Muutokset konsernirakenteessa	18
5. Korkokate	18
6. Palkkiotuotot, netto	18
7. Käyvän arvon rahoituserien nettotuotto	19
8. Muut kulut	19
9. Arvonalentumistappiot luotoista ja muista saamisista	20
10. Antolainaus yleisölle ja julkisyhteisöille käyttötarkoituksittain	20
11. Epävarmat saatavat ja arvonalentumistappiot	21
12. Ottolainaus yleisöltä ja julkisyhteisöiltä, mukaan lukien joukkolainat ja sijoitustodistukset	22
13. Liikkeeseen lasketut velkakirjat	22
14. Johdannaissopimukset	23
15. Rahoitusinstrumentit käypään arvoon	24
16. Taseen ulkopuoliset sitoumukset	25
17. Rahoitusvarojen ja -velkojen netottaminen	26
18. Asetetut vakuudet	26
19. Vakavaraisuus	27

Lyhennetty laaja tuloslaskelma

Konserni	Liite- tieto	2. nelj. 2016	1. nelj. 2016	%	2. nelj. 2015	%	1.1.-30.6. 2016	1.1.-30.6. 2015	%
miljoonaa euroa									
Korkokate	5	13,5	13,9	-3	12,9	5	27,5	25,6	7
Palkkiotuotot, netto	6	10,8	11,3	-5	11,9	-9	22,1	24,7	-11
Käyvän arvon rahoituserien nettotuotto	7	1,9	1,5	25	1,6	14	3,4	4,1	-18
IT-tuotot		3,7	3,2	16	4,2	-12	6,8	8,5	-19
Liiketoiminnan muut tuotot		0,2	0,6	-67	0,0		0,9	0,1	
Tuotot yhteensä		30,1	30,6	-1	30,6	-2	60,7	63,0	-4
Henkilöstökulut		-14,7	-14,2	3	-14,1	4	-28,9	-27,8	4
Muut kulut	8	-7,7	-6,4	20	-6,7	15	-14,1	-13,9	1
Poistot		-1,5	-1,5	-5	-1,7	-14	-3,0	-3,6	-16
Kulut yhteensä		-23,8	-22,2	7	-22,5	6	-46,0	-45,3	2
Tulos ennen arvonalentumistappioita		6,3	8,4	-25	8,1	-22	14,7	17,8	-17
Arvonalentumistappiot luotoista ja muista saamisista	9	-1,7	-0,4		-0,3		-2,1	-0,5	
Liiketulos		4,6	8,0	-42	7,8	-41	12,6	17,3	-27
Tuloverot		-1,1	-1,7	-34	-1,6	-31	-2,8	-3,3	-16
Tilikauden tulos		3,5	6,3	-45	6,2	-44	9,8	14,0	-30
Tuloksen jakautuminen:									
Määräysvallattomat omistajat		0,0	0,0		0,0		0,0	0,0	
Ålandsbanken Abp:n osakkeenomistajat		3,5	6,3	-45	6,2	-44	9,8	14,0	-30
Osakekohtainen tulos, euroa		0,23	0,41	-45	0,41	-40	0,64	0,92	-30

Yhteenveto muista laajan tuloksen eristä

Konserni	2. nelj. 2016	1. nelj. 2016	%	2. nelj. 2015	%	1.1.-30.6. 2016	1.1.-30.6. 2015	%
miljoonaa euroa								
Tilikauden tulos	3,5	6,3	-45	6,2	-44	9,8	14,0	-30
Rahavirran suojaus								
Kauden aikana syntyneet voitot / tappiot	5,3	0,8		-2,1		6,1	-3,9	
Siirretty tuloslaskelmaan	-5,2	-0,8		2,0		-6,1	3,7	
Myytävissä olevat rahoitusvarat								
Kauden aikana syntyneet voitot / tappiot	0,9	2,2	-60	-4,9		3,1	-2,3	
Siirretty tuloslaskelmaan	-1,1	-0,8	26	0,0		-1,9	-1,6	21
Muuntoerot								
Kauden aikana syntyneet voitot / tappiot	-0,1	0,0		0,0		0,0	0,1	
<i>josta ulkomaantoiminnan nettoinvestoinnin suojaus</i>	0,3	0,4	-32	-0,3		0,6	-0,5	
Siirretty tuloslaskelmaan	0,0	0,0	0	0,0	0	0,0	0,0	0
Vero eristä, jotka on siirretty tai voidaan myöhemmin siirtää tulosvaikutteisiksi								
<i>josta rahavirran suojauksia</i>	-0,1	-0,4	-83	1,1		-0,5	1,0	
<i>josta myytävissä olevia rahoitusvaroja</i>	0,0	0,0		0,0		0,0	0,0	-95
<i>josta ulkomaantoiminnan nettoinvestoinnin suojaus</i>	0,0	-0,3		1,0	-96	-0,2	0,8	
Erät, jotka on siirretty tai jotka voidaan myöhemmin siirtää tulosvaikutteisiksi	-0,3	0,9		-3,8	-92	0,7	-2,9	
Etuuspohjaisten eläkejärjestelyjen uudelleenarvostukset								
	-1,4	-2,3	-37	2,3		-3,7	1,5	
Vero eristä, joita ei myöhemmin siirretä tulosvaikutteisiksi								
	0,3	0,5	-37	-0,5		0,7	-0,3	
Erät, joita ei myöhemmin siirretä tulosvaikutteisiksi	-1,1	-1,8	-37	1,8		-3,0	1,2	
Muut laajan tulokset erät	-1,4	-0,9	64	-2,0	-28	-2,3	-1,8	30
Tilikauden laaja tulos	2,1	5,4	-62	4,2	-51	7,5	12,2	-38
Laajan tuloksen jakautuminen:								
Määräysvallattomat omistajat	0,0	0,0		0,0		0,0	0,0	
Ålandsbanken Abp:n osakkeenomistajat	2,1	5,4	-62	4,2	-51	7,5	12,2	-38

Tuloskehitys neljännesvuosittain

Konserni	2. nelj. 2016	1. nelj. 2016	4. nelj. 2015	3. nelj. 2015	2. nelj. 2015
miljoonaa euroa					
Korkokate	13,5	13,9	14,8	13,6	12,9
Palkkiotuotot, netto	10,8	11,3	11,2	10,5	11,9
Käyvän arvon rahoituserien nettotuotto	1,9	1,5	2,5	1,5	1,6
IT-tuotot	3,7	3,2	3,9	3,7	4,2
Liiketoiminnan muut tuotot	0,2	0,6	0,1	0,1	0,0
Tuotot yhteensä	30,1	30,6	32,4	29,4	30,6
Henkilöstökulut	-14,7	-14,2	-15,1	-13,2	-14,1
Muut kulut	-7,7	-6,4	-8,0	-6,7	-6,7
Poistot	-1,5	-1,5	-1,6	-1,7	-1,7
Kulut yhteensä	-23,8	-22,2	-24,7	-21,6	-22,5
Tulos ennen arvonalentumistappioita	6,3	8,4	7,8	7,8	8,1
Arvonalentumistappiot luotoista ja muista saamisista	-1,7	-0,4	-1,1	-1,4	-0,3
Liiketulos	4,6	8,0	6,6	6,4	7,8
Tuloverot	-1,1	-1,7	-1,3	-1,3	-1,6
Tilikauden tulos	3,5	6,3	5,3	5,1	6,2
Tuloksen jakautuminen:					
Määräysvallattomat omistajat	0,0	0,0	0,0	0,0	0,0
Ålandsbanken Abp:n osakkeenomistajat	3,5	6,3	5,3	5,1	6,2

Lyhennetty tase

Konserni	Liite- tieto	30.6.2016	31.12.2015	%	30.6.2015	%
miljoonaa euroa						
Varat						
Käteiset varat ja saamiset keskuspankeilta		356	199	79	249	43
Keskuspankkirahoitukseen oikeuttavat saamistodistukset		537	633	-15	827	-35
Saamiset luottolaitoksilta		84	45	87	149	-44
Saamiset yleisöltä ja julkisyhteisöiltä	10, 11	3 629	3 617	0	3 515	3
Osakkeet ja osuudet		1	1	29	1	-17
Osuudet omistusyhteisyyksissä		0	1	-96	1	-96
Johdannaissopimukset	14	26	19	33	19	37
Aineettomat hyödykkeet		13	10	32	9	46
Aineelliset hyödykkeet		24	24	-1	25	-7
Sijoituskiinteistöt		0	0	0	0	-4
Kauden verotettavaan tuloon perustuvat verosaamiset		1	1	35	0	
Laskennalliset verosaamiset		5	4	7	5	-7
Muut varat		24	24	2	26	-7
Siirtosaamiset ja maksetut ennakot		18	24	-25	25	-25
Varat yhteensä		4 718	4 602	3	4 851	-3
Velat						
Velat luottolaitoksille		253	322	-21	365	-31
Velat yleisölle ja julkisyhteisöille	12	2 771	2 517	10	2 575	8
Liikkeeseen lasketut velkakirjat	12, 13	1 313	1 412	-7	1 549	-15
Johdannaissopimukset	14	23	19	24	28	-17
Kauden verotettavaan tuloon perustuvat verovelat		0	1	-86	0	65
Laskennalliset verovelat		20	17	14	16	24
Muut velat		60	33	81	42	42
Pakolliset varaukset		0	0	-100	0	-100
Siirtovelat ja saadut ennakot		28	26	8	30	-7
Velat, joilla on huonompi etuoikeus kuin muilla veloilla	12	38	43	-10	46	-17
Velat yhteensä		4 506	4 389	3	4 651	-3
Oma pääoma ja määräysvallattomien omistajien osuus						
Osakepääoma		42	42	0	41	0
Ylikurssirahasto		33	33	0	33	0
Vararahasto		25	25	0	25	0
Käyvän arvon rahasto		2	1	56	-1	
Omat osakkeet		0	0	-100	0	-100
Vapaan oman pääoman rahasto		26	25	3	25	4
Edellisten tilikausien tulos		85	87	-2	77	11
Osakkeenomistajien osuus pääomasta		212	213	0	200	6
Määräysvallattomien omistajien osuus omasta pääomasta		0	0	4	0	17
Oma pääoma yhteensä		212	213	0	200	6
Velat ja Oma pääoma yhteensä		4 718	4 602	3	4 851	-3

Lyhennetty laskelma oman pääoman muutoksista

Konserni													
miljoonaa euroa	Osake- pääoma	Ylikurssi- rahasto	Vara- rahasto	Suojaus- varaus	Käyvän arvon rahasto	Muunto- ero	Omat osakkeet	Vapaan oman pääoman rahasto	Edellisten tilikausien tulos	Osakkeen- omistajien osuus omasta pääomasta	Määräys- vallattomien omistajien osuus omasta pääomasta	Yhteensä	
Oma pääoma 31.12.2014	29,1	32,7	25,1	-0,5	2,7	0,0	-0,2	24,6	80,6	194,2	1,7	195,9	
Kauden tulos									14,0	14,0		14,0	
Muut laajan tuloksen erät				-0,1	-3,1	0,3			1,2	-1,8		-1,8	
Omien osakkeiden luovutus							0,2			0,2		0,2	
Osingonjako									-5,8	-5,8	-1,3	-7,1	
Osakesäästöohjelma									0,1	0,1		0,1	
Määräysvallattomien omistajien osuuksien hankinta ¹	12,3								-13,2	-0,9	-0,4	-1,3	
Oma pääoma 30.6.2015	41,4	32,7	25,1	-0,6	-0,4	0,3	-0,1	24,6	76,8	200,0	0,0	200,0	
Kauden tulos									10,4	10,4		10,4	
Muut laajan tuloksen erät				0,2	1,5	0,1			0,2	2,0		2,0	
Osakesäästöohjelma	0,1							0,4	0,1	0,6		0,6	
Oma pääoma 31.12.2015	41,5	32,7	25,1	-0,4	1,1	0,4	-0,1	25,0	87,4	212,9	0,0	212,9	
Kauden tulos									9,8	9,8		9,8	
Muut laajan tuloksen erät				0,0	0,9	-0,3			-3,0	-2,3		-2,3	
Osingonjako									-9,2	-9,2		-9,2	
Kannustinojelmat	0,0						0,1	0,3	0,0	0,4		0,4	
Osakesäästöohjelma	0,1							0,4	0,2	0,7	0,0	0,7	
Oma pääoma 30.6.2016	41,6	32,7	25,1	-0,4	2,0	0,1	0,0	25,6	85,3	212,2	0,0	212,2	

¹ Liittyy Ålandsbanken Asset Management Ab:n ja Ålandsbanken Abp:n sulautumiseen.

Lyhennetty rahavirtalaskelma

Konserni	1.1.-30.6. 2016		1.1.-31.12. 2015		1.1.-30.6. 2015	
miljoonaa euroa						
Liiketoiminnan rahavirta						
Liiketulos	12,6		30,3		17,3	
Oikaisut liikevoittoon sisällyvistä, rahavirtaan vaikuttamattomista eristä	5,4		17,6		5,3	
Tulos investointitoiminnasta	0,5		-0,1		0,0	
Maksetut tuloverot	-1,6		-1,5		-1,3	
Liiketoiminnan varojen ja velkojen muutos	295,7	312,6	-163,3	-116,9	-84,1	-62,9
Investointitoiminnan rahavirta		-7,0		-4,2		-2,0
Rahoitustoiminnan rahavirta		-101,8		141,5		238,5
Rahavarojen kurssiero		-1,4		0,9		0,8
Rahavarojen muutos		202,3		21,2		174,4
Rahavarat kauden alussa		232,9		211,8		211,8
Rahavarat kauden lopussa		435,3		232,9		386,2
Rahavarojen muutos		202,3		21,2		174,4

Liitetiedot konsernin osavuositarkastukseen

1. Tietoja yrityksestä

Ålandsbanken Abp on suomalainen julkinen osakeyhtiö, jonka pääkonttori sijaitsee Maarianhaminassa. Ålandsbanken Abp on liikepankki, jolla on kaikkiaan 13 konttoria. Tytäryhtiönsä Crosskey Banking Solutions Ab Ltd:n kautta konserni on myös modernien pankkijärjestelmien toimittaja. Crosskey toimittaa pankkijärjestelmiä pienehköille ja keskiuurille pankeille.

Emoyhtiön pääkonttorin virallinen osoite on:
Ålandsbanken Abp
Nygatan 2
22100 MARIEHAMN

Ålandsbanken Abp:n osakkeet ovat kaupankäynnin kohteena Nasdaq Helsinki Oy:ssä.

Hallitus on 21. heinäkuuta 2016 hyväksynyt osavuositarkastuksen tilikaudelta 1.1.-30.6.2016.

2. Osavuositarkastuksen laadintaperusteet ja olennaiset tilinpäätöksen laatimisperiaatteet

OSAVUOSITARKASTUKSEN LAADINTAPERUSTEET

Osavuositarkastus kaudelta 1.1. - 30.6.2016 on laadittu kansainvälisten tilinpäätösstandardien (International Financial Reporting Standards, IFRS) sekä IAS 34 -standardin Osavuositarkastukset mukaisesti sellaisina, kuin ne on hyväksytty EU:ssa.

Osavuositarkastus ei sisällä kaikkia tietoja ja liitetietoja, jotka vaaditaan vuosittain tilinpäätöksen yhteydessä, ja tarkastus tulee lukea yhdessä konsernin vuosittain tilinpäätöksen per 31.12.2015 kanssa.

Taulukot esittävät oikein pyöristetyt luvut kaikilla yksittäisillä riveillä. Se merkitsee kuitenkin sitä, että pyöristetyistä arvoista ei voida tehdä yhteenlaskua.

Kertaluonteisiksi eriksi määritellään toimintojen ja strategisten osakeomistusten myynnistä syntyneet tulosvaikutukset sekä uudelleenjärjestelykulut suurehkojen organisaatiomuutosten ja toimintojen lakkauttamisen yhteydessä.

OLENNAISET TILINPÄÄTÖKSEN LAATIMISPERIAATTEET

Osavuositarkastuksen laadinnassa käytetyt olennaiset tilinpäätöksen laatimisperiaatteet ovat samat kuin ne, joita käytettiin vuosittain tilinpäätöksen per 31.12.2015 laadinnassa.

TULEVIA MUUTOKSIA

International Accounting Standards Board (IASB) julkisti 24.7.2014 standardin IFRS 9 Rahoitusinstrumentit, joka korvaa standardin IAS 39 Rahoitusinstrumentit: Kirjaaminen ja arvostus. IFRS 9 Rahoitusinstrumentit sisältää uusia lähtökohtia rahoitusinstrumenttien luokitteluun ja arvostamiseen, ennakoivan arvonalentumistappioiden kirjaamismallin (expected loss) ja suojauslaskennan edellytysten yksinkertaistamisen. IAS 39:ssä olevat rahoitusinstrumenttien arvostusryhmät korvataan kolmella arvostusryhmällä, jolloin arvostus tapahtuu joko jaksotettuun hankintamenoon, käypään arvoon muiden laajan tuloksen erien kautta tai käypään arvoon tulosvaikutteisesti. Jaottelu näihin kolmeen arvostusryhmään tehdään näille eri instrumenttityypeille sovellettavan liiketoimintamallin tai

vastaavasti rahoitusinstrumentin tuottamien rahavirtojen ominaisuuksien perusteella.

Mahdollisuus soveltaa IAS 39:ssä mainittua ns. "käyvän arvon optiota" säilytetään velkainstrumenttien osalta niissä tapauksissa, kun se poistaa kirjanpidollisen epä johdonmukaisuuden tai vähentää sitä merkittävästi. Oman pääoman ehtoisten instrumenttien kohdalla lähtökohtana on, että arvostuksen on tapahduttava käypään arvoon tulosvaikutteisesti valintamahdollisuudella, että muiden kuin kaupankäyntitarkoituksessa pidettävien instrumenttien arvomuutos esitetään sen sijaan muissa laajan tuloksen erissä. Mitä tulee rahoitusvelkoja koskeviin osiin, niin valtaosa vastaa IAS 39:n aikaisempia määräyksiä, lukuun ottamatta määräyksiä, jotka koskevat ns. käyvän arvon option mukaan vapaaehtoisesti käypään arvoon arvostettavia rahoitusvelkoja. Näiden velkojen osalta arvomuutos on jaettava omaan luottokelpoisuuteen liittyviin muutoksiin tai vastaavasti viitekoron muutoksiin liittyviin muutoksiin.

Uusi arvonalentumistappioiden kirjaamismalli tulee vaatimaan yhden vuoden odotetun tappion kirjaamista jo alkuperäisen kirjaamisen yhteydessä ja olennaisesti nousseen luottoriskin yhteydessä siten, että alaskirjauksen määrän on vastattava niitä luottotappioita, joiden odotetaan syntyvän jäljellä olevana juoksuaikana. Suojauslaskentaa koskevat uudet määräykset merkitsevät muun muassa tehokkuustestauksien yksinkertaistuksia ja laajentamista siihen, mitkä ovat sallittuja suojausinstrumentteja ja suojattuja eriä. Standardi tulee voimaan 1.1.2018 lukien ja aikaisempi soveltaminen on sallittu EU on hyväksynyt standardin. Ålandsbanken arvioi standardin vaikutusta taloudelliseen raportointiin, konsernin taseeseen, tuloslaskelmaan ja vakavaraisuuteen.

IFRS 15 Revenue from Contracts with Customers. Uuden tuloutusstandardin tarkoituksena on, että kaikille toimialoille on yksi ainoa periaatteisiin perustuva standardi, joka korvaa nykyiset standardit ja lausunnot tuotoista. IFRS 15 -standardin mukaan yritysten on merkittävä tuotot osoituksena tavaroiden tai palveluiden siirrosta asiakkaille määrinä, jotka kuvastavat vastiketta, johon yritys katsoo olevansa oikeutettu vastikkeena kyseisistä tavaroista tai palveluista. Tuloutusstandardi tuo myös laajentuneet tietojenantovaatimukset. IFRS 15 tulee voimaan vuonna 1.1.2018 ja aikaisempi soveltaminen on sallittu, mikäli EU on hyväksynyt standardin. Ålandsbanken arvioi vielä standardin vaikutusta konsernin taloudelliseen raportointiin.

Muilla uusilla ja muutetuilla, vastaisuudessa sovellettavilla IFRS-standardeilla ei odoteta olevan olennaista vaikutusta Ålandsbankenin taloudelliseen raportointiin.

- Muutettu IFRS 11 Yhteisjärjestelyt: Kirjanpitokäsittely hankittaessa osuuksia yhteisissä toiminnoissa.

- IFRS 14 Regulatory Deferral Accounts*

- IFRS 16 Leases*

- Muutettu IAS 1 Tilinpäätöksen esittäminen: Disclosure Initiative. Muutos merkitsee, että tietojenantoa koskien korostetaan olennaisuutta.

- Muutettu IAS 7 Rahavirtalaskelma: Disclosure Initiative*. Muutos tuo uusia vaatimuksia antaa liitetietoja, jotka auttavat käyttäjiä arvioimaan rahoitustoiminnan rahavirtojen muutosten taloudelliset vaikutukset.

- Muutettu IAS 16 ja IAS 38: Clarification of Acceptable Methods of Depreciation and Amortisation

- Muutettu IAS 19 Työsuhde-etuudet: Defined Benefit Plans:
Employee Contributions
(* Ei ole vielä hyväksytty EU:ssa)

ARVIOINNIIT JA ARVOSTUKSET

Osavuositarkastuksen laatiminen IFRS-standardien mukaisesti vaatii yrityksen johdolta arviointeja ja arvostuksia sekä oletuksia, jotka vaikuttavat tilinpäätöksen laatimisperiaatteiden soveltamiseen ja esitettävien varojen ja velkojen, tuottojen ja kulujen määrään sekä tietoihin sitoumuksista. Vaikka nämä arvioinnit perustuvat yrityksen johdon parhaaseen tietämykseen kyseisistä tapahtumista ja toimenpiteistä, toteuma voi poiketa arvioinneista.

3. Segmenttiraportointi

Ålandsbanken raportoi segmenttiraportoinnin IFRS 8 -standardin mukaisesti, mikä tarkoittaa sitä, että segmenttiraportointi heijastaa konsernin johdon saamaa informaatiota.

Private Banking käsittää Private Banking -toiminnan Ahvenanmaalla, Manner-Suomessa ja Ruotsissa. Premium Banking käsittää kaikkien asiakassegmenttien toiminnan, lukuun ottamatta Private Banking -toimintaa Ahvenanmaalla, Manner-Suomessa ja Ruotsissa. Varainhoito käsittää konsernin varainhoito-organisaation Suomessa ja Ruotsissa, mukaan lukien Ålandsbanken Rahastoyhtiö Oy. IT käsittää tytäryhtiön Crosskey Banking Solutions Ab Ltd:n, S-Crosskey Ab mukaan lukien. Konsernitoiminnot & Muut käsittää kaikki keskitetyt konsernitoiminnot, Treasury mukaan lukien, sekä tytäryhtiön Ab Compass Card Oy Ltd.

Konserni		1.1.-30.6.2016					
miljoonaa euroa	Private Banking	Premium Banking	Varainhoito	IT	Konsernitoiminnot & Muut		Yhteensä
					Eliminoinnit		
Korkokate	13,5	11,8	0,0	0,0	2,1	0,1	27,5
Palkkiotuotot, netto	11,9	5,7	4,4	0,0	0,2	0,0	22,1
Käyvän arvon rahoituserien nettotuotot	0,3	0,3	0,0	0,0	2,8	0,1	3,4
IT-tuotot				14,7		-7,8	6,8
Muut tuotot	0,0	0,1	0,0	0,1	1,5	-0,9	0,9
Tuotot yhteensä	25,7	17,8	4,4	14,7	6,6	-8,6	60,7
Henkilöstökulut	-5,6	-3,6	-2,6	-8,0	-8,9	-0,2	-28,9
Muut kulut	-2,5	-2,3	-1,0	-4,8	-10,5	7,6	-13,6
Poistot	-0,1	-0,3	0,0	-1,5	-1,5	0,4	-3,0
Sisäinen kustannustenjakaja	-8,7	-8,4	-0,6	0,0	17,6	0,0	0,0
Kertaluonteiset erät					-0,5		-0,5
Kulut yhteensä	-16,9	-14,5	-4,2	-14,4	-3,8	7,8	-46,0
Tulos ennen arvonalentumistappioita	8,8	3,3	0,2	0,3	2,9	-0,8	14,7
Arvonalentumistappiot luotoista ja muista saamisista	0,0	-1,8			-0,3		-2,1
Liiketulos	8,8	1,5	0,2	0,3	2,5	-0,8	12,6
Tuloverot	-1,8	-0,3	0,0	-0,1	-0,6		-2,8
Ålandsbanken Abp:n osakkeenomistajille kuuluva tilikauden tulos	7,0	1,2	0,1	0,2	2,0	-0,8	9,8
Liiketoimintavolyymeja							
Antolainaus yleisölle	1 578	2 030			42	-20	3 629
Ottolainaus yleisöltä	1 529	1 304	12		56	-7	2 894
Sijoitusvolyymi	4 569	744	3 778			-2 763	6 328
Riskin määrä	636	602	12	41	208		1 500
Osakkeenomistajien osuus omasta pääomasta							
	70	88	2	11	41		212
Tunnuslukuja							
Oman pääoman tuotto, % (ROE)	20,0	2,7		4,9	9,1		9,2
Kulu/tuotto-suhdeluku	0,66	0,81	0,96	0,98	0,57		0,76
Yli 90 pv erääntyneiden saamisten osuus, brutto %							
	0,06	1,40			3,58		0,85
Luottotappiotasoa, %	0,00	0,19			1,36		0,12

miljoonaa euroa	Private Banking	Premium Banking	Varain- hoito	IT	Konserni- toiminnot &		Yhteensä
					Muut	Eliminoinnit	
Korkokate	12,8	11,6	0,0	0,0	1,1	0,1	25,6
Palkkiotuotot, netto	13,4	5,6	4,9	0,0	0,9	0,0	24,7
Käyvän arvon rahoituserien nettotuotot	0,3	0,4	0,0	0,0	3,5	0,0	4,1
IT-tuotot				16,1		-7,6	8,5
Muut tuotot	0,0	0,0	0,1	0,0	0,1	-0,2	0,1
Tuotot yhteensä	26,6	17,6	5,0	16,0	5,5	-7,7	63,0
Henkilöstökulut	-5,5	-3,4	-2,4	-8,0	-8,4		-27,8
Muut kulut	-2,1	-2,0	-1,1	-5,3	-9,2	5,8	-13,9
Poistot	-0,1	-0,4	0,0	-1,7	-2,3	0,9	-3,6
Sisäinen kustannustenjako	-8,3	-8,5	-0,9		17,6		0,0
Kulut yhteensä	-16,0	-14,2	-4,4	-15,1	-2,3	6,7	-45,3
Tulos ennen arvonalentumistappioita	10,5	3,4	0,7	0,9	3,3	-1,0	17,8
Arvonalentumistappiot luotoista ja	0,3	-0,6			-0,1		-0,5
Liiketulos	10,8	2,8	0,7	0,9	3,1	-1,0	17,3
Tuloverot	-2,2	-0,6	-0,1	-0,2	-0,2		-3,3
Ålandsbanken Abp:n osakkeen- omistajille kuuluva tilikauden tulos	8,6	2,2	0,5	0,7	2,9	-1,0	14,0
Liiketoimintavolyymeja							
Antolainaus yleisölle	1 573	1 912			49	-19	3 515
Ottolainaus yleisöltä	1 429	1 202	7		124	-7	2 755
Sijoitusvolyymi	4 850	758	3 601			-2 514	6 696
Riskin määrä	691	615	12	41	261		1 619
Osakkeenomistajien osuus omasta pääomasta	65	81	2	9	43		200
Tunnuslukuja							
Oman pääoman tuotto, % (ROE)	23,6	5,5		15,2	18,3		14,2
Kulu/tuotto-suhdeluku	0,60	0,81	0,87	0,94	0,41		0,72
Yli 90 pv erääntyneiden saamisten osuus, brutto %	0,07	1,97			2,05		1,13
Luottotappiotaso, %	-0,04	0,07			0,53		0,03

4. Muutokset konsernirakenteessa

Ålandsbankenin omistusosuus Ålands Investerings Ab:stä on alentunut 36,17 prosentista 19,97 prosenttiin, minkä vuoksi yhtiötä ei enää esitetä omistusyhteisyytenä.

5. Korkokate

Konserni	2. nelj. 2016	1. nelj. 2016	%	2. nelj. 2015	%	1.1.-30.6. 2016	1.1.-30.6. 2015	%
miljoonaa euroa								
Korkotuotot								
Luottolaitokset ja keskuspankit	0,0	0,1	-49	0,0	80	0,1	0,1	
Yleisö ja julkisyhteisöt	16,5	17,1	-4	17,4	-5	33,6	35,0	-4
Saamistodistukset	0,4	0,5	-25	0,7	-48	0,8	1,5	-44
Muut korkotuotot	0,1	0,0	38	0,1	-49	0,1	0,2	-57
Korkotuotot yhteensä	16,9	17,7	-5	18,2	-7	34,7	36,8	-6
Korkokulut								
Luottolaitokset ja keskuspankit	-0,6	-0,4	42	-0,3	89	-0,9	-0,8	26
<i>josta negatiivisia korkotuottoja ¹</i>	-0,4	-0,3	25	-0,1		-0,7	-0,1	
Yleisö ja julkisyhteisöt	-1,3	-1,6	-20	-2,0	-35	-2,9	-4,2	-30
Liikkeeseen lasketut velkakirjat	-1,2	-1,4	-15	-2,6	-55	-2,5	-5,4	-54
Velat, joilla on huonompi etuoikeus kuin muilla veloilla	-0,2	-0,2	-3	-0,2	1	-0,5	-0,5	1
Muut korkokulut	-0,1	-0,2	-26	-0,2	-36	-0,3	-0,4	-14
Korkokulut yhteensä	-3,4	-3,8	-11	-5,3	-36	-7,2	-11,2	-36
Korkokate	13,5	13,9	-3	12,9	5	27,5	25,6	7
Sijoitusmarginaali, prosenttia ²	1,16	1,18		1,12		1,16	1,13	

¹ Negatiiviset korkotuotot luottolaitoksissa ja keskuspankeissa olevista sijoituksista esitetään korkokuluina.

² Sijoitusmarginaali määritellään korkokatteen suhteena taseen loppusummaan keskimäärin.

6. Palkkiotuotot, netto

Konserni	2. nelj. 2016	1. nelj. 2016	%	2. nelj. 2015	%	1.1.-30.6. 2016	1.1.-30.6. 2015	%
miljoonaa euroa								
Ottolainaus	0,2	0,2	5	0,2	4	0,4	0,4	2
Antolainaus	0,9	1,1	-14	1,1	-7	2,0	2,2	-4
Maksuliikenne	1,9	2,0	-7	2,3	-18	3,9	4,5	-14
Rahastopalkkiot	4,9	4,9	-1	4,8	1	9,8	9,9	0
Varainhoitopalkkiot	2,5	2,6	-4	2,7	-10	5,0	5,1	-1
Arvopaperinvälityspalkkiot	2,3	2,8	-18	2,9	-22	5,0	6,5	-23
Vakuutusten välityspalkkiot	0,1	0,0		0,1	16	0,1	0,1	-3
Muut palkkiot	0,8	0,6	35	0,8	-6	1,4	1,4	-6
Palkkiotuotot yhteensä	13,5	14,2	-5	14,9	-9	27,7	30,1	-8
Maksuliikennepalkkiokulut	-1,1	-1,2	-10	-1,2	-7	-2,3	-2,3	2
Rahastopalkkiokulut	-0,7	-0,6	6	-0,6	9	-1,3	-0,9	48
Varainhoitopalkkiokulut	-0,2	-0,3	-13	-0,5	-51	-0,5	-0,7	-27
Arvopaperinvälityspalkkiokulut	-0,5	-0,5	-4	-0,5	1	-0,9	-0,9	0
Muut palkkiokulut	-0,2	-0,3	-15	-0,3	-10	-0,5	-0,6	-13
Palkkiokulut yhteensä	-2,7	-2,9	-6	-3,0	-10	-5,5	-5,4	3
Palkkiotuotot, netto	10,8	11,3	-5	11,9	-9	22,1	24,7	-11

7. Käyvän arvon rahoituserien nettotuotto

Konserni	2. nelj. 2016	1. nelj. 2016	%	2. nelj. 2015	%	1.1.-30.6. 2016	1.1.-30.6. 2015	%
miljoonaa euroa								
Arvostuskategoria käypään arvoon tuloslaskelman kautta								
Saamistodistukset	0,0	0,0		-0,1	-78	0,0	-0,1	0
Osakkeet ja osuudet	0,0	0,0	-81	0,0		0,0	0,1	
Johdannaissopimukset	-0,1	-0,5	-74	0,8		-0,6	1,1	
Lainasaamiset	-0,1	0,2		-0,4	-74	0,1	-0,7	
Arvostuskategoria käypään arvoon tuloslaskelman kautta	-0,2	-0,3	-24	0,3		-0,6	0,4	
Suojauslaskenta								
<i>josta suojausinstrumentit</i>	2,0	6,1	-67	-6,8		8,2	-5,8	
<i>josta suojauksen kohde</i>	-1,4	-5,8	-76	7,1		-7,2	5,7	
Suojauslaskenta	0,6	0,3	95	0,3		1,0	-0,1	
Valuuttatoiminnan nettotuotot	0,4	0,8	-46	1,0	-60	1,2	2,1	-46
Nettotuotot myytävissä olevista rahoitusvaroista	1,1	0,7	46	0,0		1,8	1,6	15
Yhteensä	1,9	1,5	25	1,6	14	3,4	4,1	-18

8. Muut kulut

Konserni	2. nelj. 2016	1. nelj. 2016	%	2. nelj. 2015	%	1.1.-30.6. 2016	1.1.-30.6. 2015	%
miljoonaa euroa								
IT-kulut (lukuun ottamatta IT-palveluja)	2,8	2,7	5	2,7	5	5,5	5,2	6
Kiinteistö- ja konttoritilakulut	1,2	1,5	-17	1,3	-4	2,7	2,6	5
Markkinointikulut	0,6	0,5	17	0,7	-10	1,2	1,4	-14
IT-palvelut	0,6	0,6	0	0,6	-2	1,2	1,2	2
Henkilöstöön liittyvät kulut	0,5	0,6	-5	0,5	2	1,1	1,1	-6
Matkakulut	0,4	0,3	12	0,4	2	0,7	0,7	4
Ostetut palvelut	0,4	0,5	-14	0,4	5	0,9	1,1	-25
Talletussuojarahaston maksu	0,0	0,0	58	0,0	34	0,0	0,0	
Muut kulut	2,2	1,7	33	1,4	63	3,9	2,9	34
Valmistus omaan käyttöön	-1,2	-1,9	-40	-1,3	-7	-3,1	-2,3	35
Yhteensä	7,7	6,4	20	6,7	15	14,1	13,9	1

9. Arvon alentumistappiot luotoista ja muista saamisista

Konserni	2. nelj. 2016	1. nelj. 2016	%	2. nelj. 2015	%	1.1.-30.6. 2016	1.1.-30.6. 2015	%
miljoonaa euroa								
Poiskirjaukset								
Kauden todetut arvonalentumistappiot	0,2	0,5	-60	5,1	-96	0,7	5,4	-87
Todettujen arvonalentumistappioiden palautus	-0,2	-0,1	100	-0,1	100	-0,3	-0,1	
Yhteensä	0,0	0,4	-100	5,0	-100	0,4	5,3	-92
Erityiset varaukset saamiskohtaisesti arvostettuja saamia varten								
Uudet ja lisääntyneet varaukset	1,7	0,8		0,9	89	2,5	1,3	92
Aiemmin tehtyjen varausten peruutukset	-0,1	-0,7	-86	-0,3	-67	-0,8	-0,6	33
Käytetty todettuihin tappioihin	0,0	-0,2	-100	-5,0	-100	-0,2	-5,2	-96
Yhteensä	1,6	-0,1		-4,5		1,5	-4,5	
Kauden nettovaraus ryhmäkohtaisesti arvostettuja saamia varten								
	0,2	0,1	100	-0,3		0,3	-0,3	
Kauden korkosaatavavaraukset, netto								
	0,0	0,0		0,0		-0,1	0,0	
Luottotappiot, netto								
	1,7	0,4		0,3		2,1	0,5	
Luottotappiotasoo %								
	0,19	0,05		0,04		0,12	0,03	

10. Antolainaus yleisölle ja julkisyhteisöille käyttötarkoituksittain

Konserni	30.6.2016		31.12.2015		%	30.6.2015	%
miljoonaa euroa							
	Antolainaus ennen varauksia	Varaukset	Antolainaus varausten jälkeen	Antolainaus ennen varauksia		Antolainaus varausten jälkeen	
Yksityishenkilöt							
Asunnot	1 807	-3	1 805	1 736	4	1 641	10
Arvopaperit ja muut sijoitukset	373	0	373	371	0	338	10
Elinkeinotoiminta	133	-1	133	134	-1	132	0
Muu yksityistalous	190	-2	189	199	-5	195	-3
Yksityishenkilöt yhteensä	2 503	-5	2 498	2 440	2	2 306	8
Yritykset							
Merenkulku	59	0	58	61	-4	64	-8
Kauppa	42	-1	41	42	-3	50	-20
Asuntotoiminta	284	-1	283	319	-11	347	-18
Muu kiinteistötoiminta	347	-2	345	344	0	325	6
Rahoitus- ja vakuutus toiminta	181	0	181	176	3	190	-5
Hotelli- ja ravintolatoiminta	24	0	23	23	1	24	-5
Muu palvelutoiminta	105	-4	101	105	-4	109	-7
Maatalous, metsätalous ja kalatalous	12	0	12	19	-36	13	-4
Rakennustoiminta	30	0	30	32	-6	31	-2
Muu teollisuustoiminta	34	0	34	35	-2	38	-9
Yritykset yhteensä	1 117	-8	1 109	1 156	-4	1 190	-7
Julkisyhteisöt ja aatteelliset järjestöt							
	22	0	22	21	5	19	19
Julkisyhteisöt ja aatteelliset järjestöt yhteensä	22	0	22	21	5	19	19
Antolainaus yhteensä	3 643	-14	3 629	3 617	0	3 515	3

11. Epävarmat saatavat ja arvonalentumistappiot

Konserni	30.6.2016	31.12.2015	%	30.6.2015	%
miljoonaa euroa					
Epävarmat saatavat, brutto	23,7	31,4	-25	22,9	3
josta yksityishenkilöt	9,9	10,5	-7	7,7	28
josta yritykset	13,8	20,8	-34	15,2	-9
Epävarmojen saatavien osuus, %	0,65	0,87	-25	0,65	0
Varaukset saamiskohtaisesti arvostettuja saamia varten	12,1	10,6	14	9,8	24
josta yksityishenkilöt	3,9	4,1	-4	4,1	-5
josta yritykset	8,2	6,6	25	5,7	44
Epävarmat saatavat, netto	11,6	20,8	-44	13,1	-12
Epävarmojen saatavien varausaste, %	51,1	33,8	51	42,8	19
Varaukset ryhmäkohtaisesti arvostettuja saamia varten	1,5	1,2	21	1,2	23
josta yksityishenkilöt	0,2	1,1	-82	0,9	-78
josta yritykset	1,3	0,1		0,3	
Epävarmojen saatavien varausaste, %	57,5	37,8	52	48,2	19
Yli 90 pv erääntyneet saamiset, brutto	31,0	41,1	-25	39,9	-22
josta yksityishenkilöt	15,6	19,4	-20	15,3	2
josta yritykset	15,4	21,7	-29	24,4	-37
Varaukset saamiskohtaisesti arvostettuja saamia varten	-11,5	-9,2	25	-9,5	21
Kirjanpitoarvo saamiskohtaisten varausten huomioimisen jälkeen	19,5	32,0	-39	30,4	-36
Yli 90 pv erääntyneiden saamisten osuus, brutto, %	0,85	1,13	-25	1,13	-25

12. Ottolainaus yleisöltä ja julkisyhteisöiltä, mukaan lukien joukkolainat ja sijoitustodistukset

Konserni	30.6.2016	31.12.2015	%	30.6.2015	%
miljoonaa euroa					
Talletukset yleisöltä ja julkisyhteisöiltä					
Avista	2 596	2 330	11	2 289	13
Määräaikaiset talletukset	176	186	-6	286	-39
Talletukset yhteensä	2 771	2 517	10	2 575	8
Yleiseen liikkeeseen lasketut sijoitustodistukset ¹	63	69	-9	82	-24
Indeksiobligaatit (strukturoidut tuotteet)	22	47	-53	52	-57
Vastuudebentuurilainat	38	43	-10	46	-17
Joukkolainat ja sijoitustodistukset yhteensä	123	159	-22	180	-32
Ottolainaus yhteensä	2 894	2 675	8	2 755	5

¹ Tähän erään eivät sisälly luottolaitosten merkitsemät velkakirjat.

13. Liikkeeseen lasketut velkakirjat

Konserni	30.6.2016	31.12.2015	%	30.6.2015	%
miljoonaa euroa					
Sijoitustodistukset	242	250	-3	291	-17
Katetut joukkolainat	958	959	0	1 044	-8
Kattamattomat senior-joukkolainat	90	156	-42	163	-45
Indeksiobligaatit (strukturoidut tuotteet)	22	47	-53	52	-57
Yhteensä	1 313	1 412	-7	1 549	-15

14. Johdannaissopimukset

Konserni	30.6.2016						31.12.2015		
miljoonaa euroa	Nimellismäärä/juoksuaika			Nimellis- määrä	Positiiviset markkina- arvot	Negatiiviset markkina- arvot	Nimellis- määrä	Positiiviset markkina- arvot	Negatiiviset markkina- arvot
	alle 1 v	1-5 v	yli 5 v						
Johdannaiset kaupankäyntiin									
Korkosidonnaiset sopimukset									
<i>Koronvaihtosopimukset</i>	12	63	23	98	4	7	130	2	4
<i>Korkofutuurit</i>	10	0	0	10	0	0	10	0	0
<i>Korko-optiot – ostetut</i>	2	0	0	2	0	0	11	0	0
<i>Korko-optiot – myydyt</i>	0	0	0	0	0	0	8	0	0
Valuuttasidonnaiset sopimukset									
<i>Valuuttatermiinit</i>	216	2	0	218	0	0	184	1	1
Osakesidonnaiset sopimukset									
<i>Osakeoptiot – ostetut</i>	4	7	0	10	1	0	35	2	0
<i>Osakeoptiot – asetetut</i>	2	4	0	6	0	1	23	0	2
Muut johdannaissopimukset	0	21	0	21	0	0	21	1	1
Yhteensä	246	97	23	367	6	8	422	5	7
Johdannaiset markkina-arvon suojaukseen									
Korkosidonnaiset sopimukset									
<i>Koronvaihtosopimukset</i>	10	375	97	482	21	0	494	13	1
Yhteensä	10	375	97	482	21	0	494	13	1
Johdannaiset rahavirran suojaukseen									
Korkosidonnaiset sopimukset									
<i>Koron- ja valuuttavaihto- sopimukset</i>	106	143	0	249	-1	15	256	1	11
Yhteensä	106	143	0	249	-1	15	256	1	11
Johdannaiset ulkomaantoiminnan nettoinvestoinnin suojaukseen									
Valuuttasidonnaiset sopimukset									
<i>Valuuttavaihtosopimukset</i>	29	0	0	29	0	0	26	0	0
Yhteensä	29	0	0	29	0	0	26	0	0
Johdannaissopimukset yhteensä	392	615	120	1 127	26	23	1 198	19	19
<i>joista OTC-selvitettyjä</i>									
<i>joista muutoin selvitettyjä</i>	10	261	3	274	5	1	10	0	0

15. Rahoitusinstrumentit käypään arvoon

Konserni		30.6.2016			
miljoonaa euroa		Instrumentit joille noteeratut hinnat (taso 1)	Arvostus perustuen saatavilla olevaan markkina- informaatioon (taso 2)	Arvostus ilman saatavilla olevaa markkina- informaatiota (taso 3)	Yhteensä
Keskuspankkirahoitukseen oikeuttavat saamistodistukset					
		485			485
Saamiset yleisöltä ja julkisyhteisöiltä					
			42		42
Osakkeet ja osuudet					
		0	0	1	1
Johdannaissopimukset					
		0	26		26
Rahoitusvarat yhteensä					
		485	68	1	554
Velat yleisölle ja julkisyhteisöille					
			0		0
Liikkeeseen lasketut velkakirjat					
			474		474
Johdannaissopimukset					
		0	23		23
Velat, joilla on huonompi etuoikeus kuin muilla veloilla					
			17		17
Rahoitusvelat yhteensä					
		0	515	0	515

Konserni		31.12.2015			
miljoonaa euroa		Instrumentit joille noteeratut hinnat (taso 1)	Arvostus perustuen saatavilla olevaan markkina- informaatioon (taso 2)	Arvostus ilman saatavilla olevaa markkina- informaatiota (taso 3)	Yhteensä
Keskuspankkirahoitukseen oikeuttavat saamistodistukset					
		592			592
Saamiset yleisöltä ja julkisyhteisöiltä					
			43		43
Osakkeet ja osuudet					
		0	0	1	1
Johdannaissopimukset					
		0	19		19
Rahoitusvarat yhteensä					
		592	62	1	655
Velat yleisölle ja julkisyhteisöille					
			0		0
Liikkeeseen lasketut velkakirjat					
			489		489
Johdannaissopimukset					
		0	19		19
Velat, joilla on huonompi etuoikeus kuin muilla veloilla					
			19		19
Rahoitusvelat yhteensä					
		0	527	0	527

Rahoitusinstrumentit, joille on olemassa helposti saatavissa olevia hintatietoja ja jotka edustavat käypiä ja usein esiintyviä liiketapahtumia arvostetaan aktueellisiin markkinahintaan. Rahoitusvaroilta käytetään aktueellia ostokurssia ja rahoitusveloille käytetään aktueellia myyntikurssia. Pankin nettomääräisen markkinariskin perusteella hallittavien rahoitusinstrumenttiryhmien aktueelli markkinahinta rinnastetaan hintaan, joka saataisiin myytäessä tai maksettaisiin ostettaessa nettopositio. Rahoitusinstrumenteille, joille ei ole olemassa luotettavia markkinahintatietoja, käypä arvo määrätään arvostusmallien avulla. Tällaiset mallit voivat, instrumentin luonteesta riippuen, perustua esimerkiksi hintavertailuihin, nykyarvolaskelmiin tai optioarvostusteoriaan. Malleissa käytetään syöttötietoina markkinahintoja ja muita muuttujia, joiden arvioidaan vaikuttavan hinnoitteluun. Arvostusten perustana olevat mallit ja syöttötiedot todennetaan säännöllisesti sen varmistamiseksi, että ne ovat yhtäpitävät markkinakäytännön ja vakiintuneen finanssiteorian kanssa.

Arvostushierarkia

Rahoitusinstrumentit, jotka on arvostettu perustuen aktiivisilta markkinoilta saataviin identtisten varojen/velkojen markkinanoteerauksiin, luokitellaan tasona 1. Rahoitusinstrumentit, jotka on arvostettu olennaisimmilta osin markkinadataan perustuvien arvostusmallien avulla, luokitellaan tasona 2. Rahoitusinstrumentit, jotka on arvostettu sellaisiin syöttötietoihin perustuvan mallin avulla, jotka eivät ole todennettavissa ulkoisilla markkinatiedoilla, luokitellaan tasona 3. Nämä omistukset ovat lähinnä listaamattomia osakkeita. Tällaiset omistukset arvostetaan yleensä pankin osuutena yhtiön substanssiarvosta. Listaamattomat osakkeet ovat olennaisemmilta osin luokiteltu

myytävissä oleviksi. Näiden omistusten arvonmuutokset kirjataan muihin laajan tuloksen eriin. Yllä olevissa taulukoissa käypään arvoon arvostetut rahoitusinstrumentit on luokiteltu huomioiden se, miten ne on arvostettu ja tasepäivänä tehdyssä arvostuksessa käytetyn markkinadatan aste. Jos tasepäivänä tehty luokittelu on muuttunut verrattuna luokitteluun edellisenä vuodenvaihteena, instrumenttia on siirretty taulukossa olevien tasojen välillä. Kauden aikana ei ole tapahtunut instrumenttien siirtoja tasojen 1 ja 2 välillä.

Tason 3 muutokset ilmenevät jäljempänä erillisestä taulukosta.

Muutokset tasoon 3 sisältyvissä omistuksissa	1.1.-30.6.2016
	Osakkeet ja osuudet
miljoonaa euroa	
Kirjattu arvo vuoden alussa	0,9
Uushankinnat/uudelleenluokittelu	0,5
Luovutettu/erääntynyt vuoden aikana	0,0
Realisoitunut arvonmuutos tuloslaskelmassa	0,0
Realisoitumaton arvonmuutos tuloslaskelmassa	-0,1
Arvonmuutos kirjattu muihin laajan tuloksen eriin	-0,2
Kirjattu arvo kauden lopussa	1,2

16. Taseen ulkopuoliset sitoumukset

Konserni	30.6.2016	31.12.2015	%	30.6.2015	%
miljoonaa euroa					
Takaukset	19	20	-4	21	-8
Käyttämättömät sekkitililimiitit	83	76	8	79	4
Käyttämättömät luottokorttilimiitit	126	120	6	118	7
Luottolupaukset	173	223	-22	235	-26
Yhteensä	401	439	-9	453	-11

17. Rahoitusvarojen ja -velkojen netottaminen

Konserni	30.6.2016		31.12.2015	
miljoonaa euroa	Johdannaiset	Takaisinosto- sopimukset sekä lainaksi annetut ja otetut arvopaperit	Johdannaiset	Takaisinosto- sopimukset sekä lainaksi annetut ja otetut arvopaperit
Rahoitusvarat, jotka kuitataan tai joihin liittyy kuittaus sopimuksia				
Rahoitusvarojen bruttomäärä	26		19	
Taseessa netotettavien rahoitusvelkojen bruttomäärä				
Taseessa esitettävien rahoitusvarojen nettomäärä	26	0	19	0
Sidonnaiset rahamäärät, joita ei netoteta taseessa				
Rahoitusinstrumentit, jotka eivät täytä kuittauskriteereitä	-15		-11	
Saadut rahoitusvakuudet	-3		-4	
Rahamäärät yhteensä, joita ei ole netotettu taseessa	-18	0	-15	0
Nettomäärä	8	0	4	0
Rahoitusvelat, jotka kuitataan tai joihin liittyy kuittaus sopimuksia				
Rahoitusvelkojen bruttomäärä	23	1	19	1
Taseessa netotettavien rahoitusvarojen bruttomäärä				
Taseessa esitettävien rahoitusvelkojen nettomäärä	23	1	19	1
Sidonnaiset rahamäärät, joita ei netoteta taseessa				
Rahoitusinstrumentit, jotka eivät täytä kuittauskriteereitä	-16		-12	
Annetut rahoitusvakuudet	0	-1	0	-1
Rahamäärät yhteensä, joita ei ole netotettu taseessa	-15	-1	-12	-1
Nettomäärä	8	0	7	0

Taulukot esittävät rahoitusinstrumentit, jotka on kuitattu taseessa IAS 32:n mukaisesti, ja oikeudellisesti sitovan päänettöus sopimuksen tai vastaavan sopimuksen kattamat instrumentit, joita ei ole kelpuutettu kuittaukseen. Rahoitusinstrumentit tarkoittavat johdannaisia, takaisinostosopimuksia ja käänteisiä takaisinostosopimuksia, lainaksi otettuja ja lainaksi annettuja arvopapereita. Vakuudet koskevat rahoitusinstrumentteja tai käteisvaroja, joka on saatu tai annettu transaktioista, jotka oikeudellisesti sitova nettoutussopimus tai vastaava sopimus kattaa. Vakuuksien arvo on rajoitettu taseeseen kirjattuun sidonnaisen rahamäärään, minkä vuoksi vakuuksien yliarvoja ei ole sisällytetty. Määrät, joita ei ole netotettu taseessa, esitetään rahoitusvarojen tai -velkojen kirjatun arvon vähennyksenä rahoitusvaran ja -velan nettovastuun kirjaamiseksi.

18. Asetetut vakuudet

Konserni	30.6.2016	31.12.2015	%	30.6.2015	%
miljoonaa euroa					
Antolainaus luottolaitoksille	5	11	-54	12	-56
Saamistodistukset	106	123	-14	123	-14
Lainasaamiset, jotka muodostavat katettujen joukkolainojen vakuusmassan	1 518	1 528	-1	1 586	-4
Muut	3	1		1	
Yhteensä	1 632	1 664	-2	1 721	-5

19. Vakavaraisuus

Konserni	30.6.2016	31.12.2015	%	30.6.2015	%
miljoonaa euroa					
Taseen mukainen oma pääoma	212,2	212,9	0	200,0	6
Ennakoitu voitonjako	-3,7	-9,1	-59	-5,0	-26
Ydinpääoma ennen vähennyksiä	208,5	203,8	2	195,0	7
Aineettomat hyödykkeet	-11,6	-8,8	32	-8,0	45
Saman verovelvollisen verovelkoja vastaan kuitatut tulevasta kannattavuudesta riippuvat verosaamiset	0,0	-0,1	-60	-0,4	-90
Eläkevarojen yliarvon vähennys	0,0	-0,5	-100	0,0	
Määräysvallattomien omistajien osuus	0,0	0,0		0,0	17
Rahavirran suojaus	0,4	0,4	-9	0,6	-39
Muut arvonokaisut	-1,1	0,0		0,0	
Odotetut tappiot IRB:n mukaan kirjanpitoon merkittyjen lisäksi	-10,3	-5,2	98	-5,2	99
Ydinpääoma	185,8	189,5	-2	182,1	2
Ensisijainen lisäpääoma	0,0	0,0		0,0	
Ensisijainen pääoma	185,8	189,5	0	182,1	2
Toissijaisen pääoman instrumentit	15,5	15,1	3	16,5	-6
Toissijainen pääoma	15,5	15,1	3	16,5	-6
Omat varat yhteensä	201,4	204,6	-2	198,5	1
Luottoriskin vakavaraisuusvaatimus IRB-menetelmän mukaan	47,4	26,4	80	25,4	87
Luottoriskin vakavaraisuusvaatimus standardimenetelmän mukaan	56,0	84,9	-34	89,2	-37
Arvonokaisuriskin vakavaraisuusvaatimus	1,4	1,3	5	1,1	29
Operatiivisen riskin vakavaraisuusvaatimus	15,2	13,9	9	13,9	9
Vakavaraisuusvaatimus	120,0	126,5	-5	129,5	-7
Vakavaraisuussuhteet					
Ydinpääoman osuus, %	12,4	12,0	3	11,2	10
Ensisijaisen pääoman osuus, %	12,4	12,0	3	11,2	10
Kokonaispääoman osuus, %	13,4	12,9	4	12,3	9
Riskin määrä	1 500,1	1 581,2	-5	1 618,7	-7
josta luottoriskin osuus, %	86	88	-2	88	-3
josta arvonokaisuriskin osuus, %	1	1	0	1	0
josta operatiivisen riskin osuus, %	13	11	15	11	18

Ålandsbanken on aikaisemmin voimassa olleiden sääntöjen mukaisesti tehnyt ydinpääomasta vähennyksen koskien kiinteistön arvonkorotusta, joka tehtiin IFRS-standardeihin siirtymisen yhteydessä. Vähennystä ei nyt voimassa olevien sääntöjen mukaan enää sovelleta 1. tammikuuta 2015 lähtien. Yllä olevassa taulukossa vertailuluvut vuodelta 2015 on tarkistettu tämän mukaisesti. Tarkistus merkitsee, että vuoden 2015 toiselta neljännekseltä esitetty ydinpääoman osuus on 11,2 % (11,1) ja vuoden 2015 viimeiseltä neljännekseltä esitetty ydinpääoman osuus on 12,0 % (11,9). Kokonaispääoman osuus on muuttumaton.

Lisöpääomaa koskevat vaatimukset, %	30.6.2016	31.12.2015	30.6.2015
Ydinpääomavaatimus yhteensä, mukaan lukien lisöpääomavaatimus	7,7	7,4	7,0
josta ydinpääomavaatimus	4,5	4,5	4,5
josta kiinteä lisöpääomavaatimus	2,5	2,5	2,5
josta muuttuva lisöpääomavaatimus	0,7	0,4	0,0
Käytettävissä oleva ydinpääoma käytettäväksi lisöpääomana	12,4	12,0	11,2

Vastuuryhmä	30.6.2016				
	Bruttovastuu	Vastuu maksukyvyttömyyshetkellä	Riskipaino, %	Riskin määrä	Vaka-varaisuusvaatimus
miljoonaa euroa					
Luottoriski sisäisten luottoluokituksen menetelmän mukaan					
Ilman omia LGD-estimaatteja					
Yritykset - Muut suurehkot yritykset	159,7	147,9	61	90,9	7,3
Yritykset - Pk-yritykset	301,0	272,7	66	178,7	14,3
Yritykset - Erityisantolainaus	11,4	11,3	59	6,6	0,5
Omat LDG-estimaatit					
Kiinteistövakuudelliset vähittäisvastuut (pk-yritykset)	118,4	117,3	36	42,4	3,4
Kiinteistövakuudelliset vähittäisvastuut (ei pk-yritykset)	1 695,5	1 686,8	13	222,9	17,8
Muut vähittäisvastuut - pk-yritykset	36,1	35,5	34	12,1	1,0
Muut vähittäisvastuut - ei pk-yritykset	253,7	230,6	17	39,2	3,1
Vastuut yhteensä sisäisten luottoluokituksen menetelmän mukaan	2 575,9	2 502,1	24	592,8	47,4
Luottoriski standardimenetelmän mukaan					
Saamiset valtioilta ja keskuspankeilta ¹	476,6	527,8	0	0,0	0,0
Saamiset laitoksilta	216,2	212,2	26	55,1	4,4
Saamiset yrityksiltä	381,0	243,5	98	237,9	19,0
Vähittäissaamiset	293,9	75,1	73	55,1	4,4
Kiinteistövakuudelliset vastuut	795,1	789,8	34	268,0	21,4
Maksukyvyttömyystilassa olevat vastuut	1,3	0,5	91	0,4	0,0
Erityisen suuren riskin sisältävät erät	1,1	1,1	150	1,7	0,1
Katetut joukkolainat	340,3	340,3	10	34,0	2,7
Yhteistä sijoitustoimintaa harjoittaviin yrityksiin liittyvät vastuut (rahastot)	0,0	0,0	0	0,0	0,0
Oman pääoman ehtoiset vastuut	1,3	1,3	116	1,5	0,1
Muut erät	53,3	53,3	88	46,8	3,7
Vastuut yhteensä standardimenetelmän mukaan	2 560,3	2 244,9	31	700,5	56,0
Kokonaisriskin määrä, luottoriski	5 136,1	4 747,0	27	1 293,3	103,5

Vastuuryhmä	31.12.2015				
miljoonaa euroa	Bruttovastuu	Vastuu maksukyvyttömyyshetkellä	Riskipaino, %	Riskin määrä	Vaka-varaisuusvaatimus
Luottoriski sisäisten luottoluokitusten menetelmän mukaan					
Ilman omia LGD-estimaatteja					
Yritykset - Muut suurehkot yritykset					
Yritykset - Pk-yritykset					
Yritykset - Erityisantolainaus					
Omat LDG-estimaatit					
Kiinteistövakuudelliset vähittäisvastuut (pk-yritykset)	126,1	125,1	33	41,8	3,3
Kiinteistövakuudelliset vähittäisvastuut (ei pk-yritykset)	1 680,5	1 673,0	14	236,7	18,9
Muut vähittäisvastuut - pk-yritykset	35,0	34,2	32	11,0	0,9
Muut vähittäisvastuut - ei pk-yritykset	243,6	221,5	18	40,7	3,3
Vastuut yhteensä sisäisten luottoluokitusten menetelmän mukaan	2 085,2	2 053,8	16	330,1	26,4
Luottoriski standardimenetelmän mukaan					
Saamiset valtioilta ja keskuspankeilta ¹	364,3	416,8	0	0,0	0,0
Saamiset laitoksilta	209,4	201,4	36	72,3	5,8
Saamiset yrityksiltä	801,0	561,5	96	540,8	43,3
Vähittäissaamiset	381,6	115,5	70	80,5	6,4
Kiinteistövakuudelliset vastuut	810,4	801,4	34	270,1	21,6
Maksukyvyttömyystilassa olevat vastuut	22,6	15,0	126	18,9	1,5
Erityisen suuren riskin sisältävät erät	1,8	1,8	150	2,8	0,2
Katetut joukkolainat	334,4	334,4	10	33,4	2,7
Yhteistä sijoitustoimintaa harjoittaviin yrityksiin liittyvät vastuut (rahastot)	0,0	0,0	0	0,0	0,0
Oman pääoman ehtoiset vastuut	1,6	1,6	115	1,8	0,1
Muut erät	49,7	49,7	82	40,9	3,3
Vastuut yhteensä standardimenetelmän mukaan	2 976,9	2 499,2	42	1 061,7	84,9
Kokonaisriskin määrä, luottoriski	5 062,1	4 553,0	31	1 391,8	111,3

¹ Tähän vastuuryhmään sisältyvät myös alueelliset itsehallintoelimet, julkishallinnon yksiköt, kansainväliset järjestöt sekä monikansalliset kehityspankit.

Vakavaraisuusvaatimus Basel 1 -lattian siirtymäsääntöjen mukaan	30.6.2016	31.12.2015	%	30.6.2015	%
miljoonaa euroa					
Vakavaraisuusvaatimus oikaistuna Basel 1 -lattiasäännön mukaan	120,0	127,3	-6	129,5	-7
Omat varat Basel 1:n mukaan	211,7	209,8	1	203,7	4
Omien varojen ylijäämä Basel 1 - lattian siirtymäsääntöjen mukaan	91,7	82,5	11	74,2	23
Omien varojen suhde Basel 1 -lattian mukaiseen pääomavaatimukseen, %	176,4	164,8	7	157,3	12
Vähimmäisomavaraisuusaste	30.6.2016	31.12.2015	%	30.6.2015	%
miljoonaa euroa					
Ensisijainen pääoma	185,8	189,5	-2	182,1	2
Vastuiden kokonaismäärä	4 873,6	4 841,6	1	5 104,1	-5
josta taseeseen sisältyviä eriä	4 700,5	4 587,8	2	4 845,7	-3
josta taseen ulkopuolisia eriä	173,1	253,8	-32	258,4	-33
Vähimmäisomavaraisuusaste, %	3,8	3,9	-2	3,6	7

Vähimmäisomavaraisuusaste on laskettu vuosineljänneksen lopun tilanteen mukaan. Ensisijainen pääoma sisältää kauden tuloksen.

Raportti Ålandsbanken Abp:n osavuositarkastuksen 1.1.–30.6.2016 yleisluonteisesta tarkastuksesta Ålandsbanken Abp:n hallitukselle

JOHDANTO

Olemme tarkastaneet yleisluonteisesti Ålandsbanken Abp konsernin lyhennetyn taseen 30.6.2016, lyhennetyn laajan tuloslaskelman, yhteenvedon muun laajan tuloksen eristä, lyhennetyn oman pääoman muutoksia koskevan laskelman, lyhennetyn rahavirtalaskelman ja tietyt selittävät liitetiedot kyseisenä päivänä päättyneeltä kuuden kuukauden jaksolta. Hallitus ja toimitusjohtaja vastaavat osavuositarkastuksen laatimisesta IAS 34 Osavuositarkastukset -standardin sekä muiden Suomessa voimassa olevien osavuositarkastuksen laatimista koskevien säännösten mukaisesti. Suorittamamme yleisluonteisen tarkastuksen perusteella esitämme johtopäätöksen osavuositarkastuksesta.

YLEISLUONTEISEN TARKASTUKSEN LAAJUUS

Yleisluonteinen tarkastus on suoritettu kansainvälisen yleisluonteista tarkastusta koskevan standardin ISRE 2410 ”Yhteisön tilintarkastajan suorittama osavuosi-informaation yleisluonteinen tarkastus” mukaisesti. Yleisluonteiseen tarkastukseen kuuluu tiedustelujen tekemistä pääasiallisesti talouteen ja kirjanpitoon liittyvistä asioista vastaaville henkilöille sekä analyttisiä toimenpiteitä ja muita yleisluonteisen tarkastuksen toimenpiteitä. Yleisluonteinen tarkastus on laajuudeltaan huomattavasti suppeampi kuin tilintarkastusstandardien mukaisesti suoritettava tilintarkastus, ja siksi emme pysty sen perusteella varmistumaan siitä, että saamme tietoomme kaikki sellaiset merkittävät seikat, jotka ehkä tunnistettaisiin tilintarkastuksessa. Näin ollen emme anna tilintarkastuskertomusta.

JOHTOPÄÄTÖS

Yleisluonteisen tarkastuksen perusteella tietoomme ei ole tullut mitään, mikä antaisi meille syyn uskoa, ettei osavuositarkastusta ole laadittu IAS 34 Osavuositarkastukset -standardin sekä muiden Suomessa voimassa olevien osavuositarkastuksen laatimista koskevien säännösten mukaisesti.

Helsingissä 22. heinäkuuta 2016

Marcus Tötterman
KHT

Mari Suomela
KHT

Oskar Orrström
KHT