



Aktia
Vuosikertomus
1999

Aktia Säästöpankki Oyj

Varsinainen yhtiökokous

Aktia Säästöpankki Oyj:n vuoden 2000 varsinainen yhtiökokous pidetään maanantaina 17. huhtikuuta klo 15.00 Aktia-salissa, Yrjönkatu 31, Helsinki. Yhtiökokouksessa käsitellään yhtiöjärjestyksessä määrättyt asiat. Kokoukseen osallistuvien osakkeenomistajien on ilmoitettava saapumisestaan viimeistään torstaina 13. huhtikuuta ennen klo 16.00, puhelimitse 010 247 6260 / Yvonne Nylund-Fagerstedt, faksilla 010 247 6568 tai sähköpostitse yvonne.nylund-fagerstedt@aktia.fi.

Aktian taloudelliset julkaisut

Aktia julkaisee seuraavat tulostiedotteet vuonna 2000:

7.2. – vuoden 1999 tulos

2.5. – osavuositarkastus tammi-maaliskuu 2000

7.8. – osavuositarkastus tammi-kesäkuu 2000

30.10. – osavuositarkastus tammi-syyskuu 2000

Aktia Säästöpankki Oyj:n vuosikertomus ja osavuositarkastukset julkaistaan suomeksi, ruotsiksi ja englanniksi. Julkaisuja saa kaikista Aktian konttoreista, ja niitä voi myös tilata osoitteesta Aktia Säästöpankki Oyj, Taloudelliset julkaisut, PL 207, 00101 Helsinki, puh. 010 247 5000, faksi 010 247 6356 tai sähköposti viestinta@aktia.fi.

Sisältö

| | |
|--|----|
| Aktia on ihmisen kokoinen pankki | 2 |
| - missio ja arvot | |
| - Aktia lyhyesti, organisaatio | |
| Vuosi 1999 lyhyesti | 3 |
| Toimitusjohtajan katsaus | 4 |
| Liiketoiminta | 7 |
| Asiakkaan kohtaaminen | 9 |
| Tytäryhtiöt | 11 |
| Liiketoimintayksiköt | 12 |
| Henkilöstö | 14 |
| Taserakenne ja riskienhallinta | 16 |
| Hallituksen toimintakertomus | 19 |
| Konsernin tuloslaskelma | 23 |
| Konsernin tase | 24 |
| Emoyhtiön tuloslaskelma | 26 |
| Emoyhtiön tase | 27 |
| Tilinpäätösperiaatteet | 29 |
| Tilinpäätöksen liitetiedot | 31 |
| Voitonjakoehdotus, hallintoneuvoston esitys | 42 |
| Tilintarkastuskertomus | 43 |
| Konsernin viisivuotiskatsaus | 44 |
| Osakepääoma ja omistajat | 46 |
| Corporate governance | 48 |
| Hallitus | 49 |
| Konserninjohto, Myynnin ja asiakaspalvelun johto | 50 |
| Tytäryhtiöt - vastuuhenkilöt | 51 |
| Yhteystiedot | 52 |

Aktia on ihmisen kokoinen pankki

Missio

Aktian päämääränä on olla Suomen mestari asiakkaidensa raha-asioiden hoitamisessa pitäen huolta heistä ja heidän taloudestaan.

Arvot

Tavoitteemme: uskolliset asiakkaat ja pitkäaikaiset asiakassuhteet, motivoitunut henkilökunta, tyytyväiset omistajat ja pysyvä kannattavuus.

Palvelemme asiakkaitamme heidän tarpeistaan lähtien ja heidän ehdoiltaan; henkilökohtaisesti yksilöllisin ratkaisuin; avoimesti – tiedottamisemme on rehellistä ja luottamuksellista, pidämme lupauksemme; pätevästi – asiantunteva ja aktiivinen henkilökunta; tukenamme paikallinen päätöksenteko ja asiakaslähtöinen organisaatio.

Aktiassa työskentelemme tiimeissä – luotamme toisiimme ja autamme

toinen toisiamme; huolenpito asiakkaasta on jokaisen aktialaisen vastuulla; jokainen aktialainen osallistuu toiminnan jatkuvaan parantamiseen; jokaisen aktialaisen työ tähtää pysyvään kannattavuuteen.

Aktia lyhyesti

Nykyinen Aktia syntyi kun Helsingin Säästöpankki 1990-luvun alussa fuusioitui useiden rannikkoseudun säästöpankkien kanssa. Aktian perustukset valettiin jo 1825, jolloin avattiin Suomen vanhin talletuspankki.

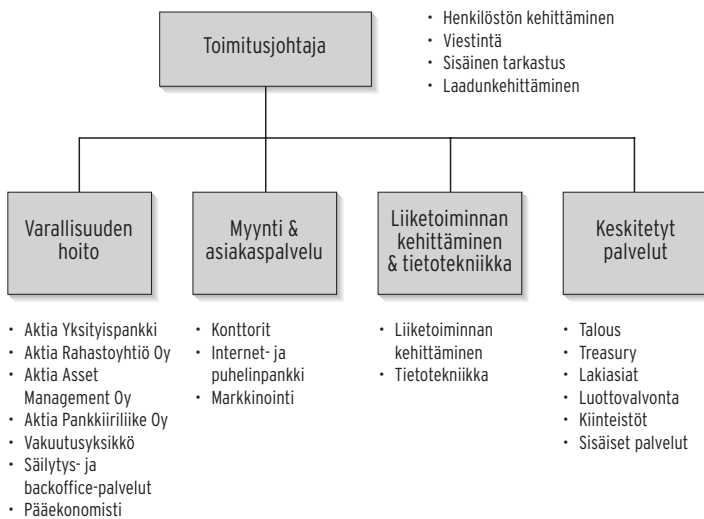
Aktia on suomalainen kaksikielinen säästöpankki, jonka toiminta perustuu suomalaisten asiakkaiden – yksityishenkilöiden, paikallisten yritysten, kuntien ja voittoa tavoittelemattomien yhteisöjen – tarpeille.

Aktialla on yhteistyökumppanien, säästö- ja paikallisosuuspankkien,

kanssa laaja, noin 370 konttorin verkosto. Aktia toimii säästö- ja osuuspankkien keskusrahallaitoksena. Se harjoittaa talletuspankkitoimintaa, on auktorisoitu arvopaperivälittäjä, ja sillä on kattava ulkomainen kirjeenvaihtajapankkiverkosto. Aktia on hyväksytty Suomen Pankin rahamarkkinaoperaatioiden vastapuoleksi. Se on mukana Suomen Pankin maksuvalmius- ja sekkitilijärjestelmässä.

Aktia Säästöpankki Oyj -konserniin kuuluvat Aktia Rahastoyhtiö Oy, Aktia Asset Management Oy ja Aktia Pankkiiriliike Oy. Aktian omistavat suomalaiset säästöpankkisäätiöt, instituutiot, säästöpankit ja ruotsalainen FöreningsSparbanken sekä yksityishenkilöt.

Aktia-konserni



Vuosi 1999 lyhyesti

- Varatuomari Erik Anderson kutsuttiin Aktia Säästöpankki Oyj:n toimitusjohtajaksi. Hän astui toimeensa 1. joulukuuta.
- Aktia avasi kaksi uutta konttoria ja kaksi palvelupistettä.
- Aktia sai 19 000 uutta asiakasta.
- Aktia lanseerasi uuden Internet-palvelunsa, jonka lähtökohtina ovat asiakkaiden tarpeet ja Aktian periaate pitää yksilöllistä huolta asiakkaistaan.
- Aktia aloitti osakkeiden välityksen Internetin kautta.
- Aktia ja Samfundet Folkhälsan perustivat hyväntekeväisyysrahaston – Sijoitusrahasto Aktia Folkhälsanin.
- Aktia ja Pohjoismaiden suurin rahastoyhtiö Robur Fonder AB solmivat lokakuussa sopimuksen Roburin rahastojen myymisestä Suomessa.
- FöreningsSparbankenin tytäryhtiö, henkivakuutusyhtiö SparFond AB, perusti Suomeen tytäryhtiön. Aktian vakuutusyksikön johtaja, fil.lis. Raimo Voutilainen nimitettiin yhtiön toimitusjohtajaksi. Aktia alkoi myydä Sparfondin rahastosidonnaisia vakuutuksia.
- Kansainvälinen luottokelpoisuuslaitos Moody's Investors Service arvioi Aktian luottokelpoisuuden. Tulos oli A3 pitkäaikaiselle varainhankinnalle, P-2 lyhytaikaiselle varainhankinnalle ja D+ taloudelliselle vahvuudelle, kaikki positiivisin näkymin.
- Aktia sopi 75 miljoonan euron lainafasilitteetista vahvistaakseen rahoitusasemaansa ja turvatakseen pankin kasvun kehityksen.
- Osana strategiaansa keskittyä pankkitoimintaan Aktia myi osaksi omistamalleen Vasp-Invest Oy -nimiselle tytäryhtiölle kiinteistösalkun, jonka markkina-arvo oli noin 108 Mmk.

Konsernin tulos lyhyesti

| | | |
|-----------------|------------------------|---------|
| Ottolainaus | 10 324,8 Mmk | +15 % |
| Antolainaus | 10 016,0 Mmk | +22 % |
| Uudet lainat | 5 007,5 Mmk | +28 % |
| Tuotot yhteensä | 556,6 Mmk | -1 % |
| Rahoituskate | 336,1 Mmk | +/- 0 % |
| Kulut yhteensä | 421,4 Mmk | -11 % |
| Poistot | 57,0 Mmk | -53 % |
| Luottotappiot | 6,8 Mmk | +18 % |
| | (6,2 Mmk kiinteistöjä) | |
| Liikevoitto | 130,0 Mmk | +56 % |
| Vuoden voitto | 115,6 Mmk | +39 % |

Toimitusjohtajan katsaus

Vuosi 1999 oli aktiivisen kasvun kausi Aktialle. Konserni kasvoi kaikilla osa-alueilla. Aktia sai 19 000 uutta asiakasta, ja rahastosäästäjien lukumäärä yli kaksinkertaistui. Ottolainaus lisääntyi yli 15 ja antolainaus noin 22 prosenttia. Avasimme vuoden aikana kaksi uutta konttoria ja kaksi palvelupistettä, samalla kun Internet- ja puhelinpankin kautta tehdyt tapahtumat lisääntyivät lähes 100 prosenttia. Kasvu ylitti monin tavoin odotuksemme ja parantaa asemaamme suomalaisilla pankkimarkkinoilla. Olemme myös saaneet vahvistuksen sille, että ihmisen kokoinen pankki -konseptiamme ja tapaamme huolehtia asiakkaista pidetään arvossa. Alhaisten korkojen ja pankkien välisen kireän kilpailun vuoksi vuoden voitto, 115,6 Mmk, ei kuitenkaan täysin yltänyt tavoitteeseemme. Kokonaisuudessaan viime vuoden kehitys on entisestään parantanut mahdollisuuksiamme kehittää palvelujamme ja laajentaa tuotevalikoimaamme.

Talouden kehitys

Suomen talouskasvu jatkui voimakkaana 1999, minkä vuoksi valtion talous pääsi tasapainoon ja työttömyys väheni. Vilkkaan kysynnän vuoksi asuntojen hinnat nousivat selvästi. Ulkomaiset tekijät nostivat öljyn hintaa voimakkaasti, mutta muuten inflatiopaineet olivat vähäiset.

Vuoden alussa Euroopan keskuspankki vahvisti ohjauskoroksi 3,00 prosenttia, mutta laski sen huhtikuussa 2,50 prosenttiin. Kun euroalueen taloudelliset näkymät vuoden aikana paranivat ja inflaatio lisääntyi, EKP nosti ohjauskorkonsa marraskuussa takaisin 3,00 prosenttiin. Markkinakorot reagoivat ohjauskoron mukaisesti; alimmillaan euriborkorot olivat toukokuussa noustakseen sen jälkeen huomattavasti.

Korkomarkkinoiden vaihtelut johtivat myös siihen, että pankit laskivat primekorkojaan useaan otteeseen ja nostivat niitä jälleen vuoden lopulla jonkin verran. Talletuskorot olivat vuoden aikana matalalla mutta nousivat vuoden lopulla alkuvuoden tasolle. Myös luottojen korot olivat poikkeuksellisen alhaiset. Kilpailu koveni, mikä pienensi korkomarginaalia tuntuvasti. Vuoden alussa markkinakorkoja enemmän laskeneet luottojen korot eivät nousseet yhtä paljon vuoden lopulla. Luottokannan keskikorko laski toissavuoden 5,27 prosentista 4,78 prosenttiin 1999.

Aktia ja Suomen pankkiala

Aktialle korkokehitys ja kiristynyt kilpailu merkitsi, että rahoituskate kasvoi vain marginaalisesti huolimatta tuntuvasta volyymin kasvusta. Nykyisen korkokehityksen kannalta viime vuoden kasvu tietää kuitenkin hyvää tulevaisuudelle.

Suomalaisten pankkien ottolainaus lisääntyi keskimäärin noin 5 prosentilla vuoden aikana. Aktian kasvu oli kokonaista 15 prosenttia, mikä kasvatti markkinaosuuttamme 10 prosentilla. Pankkien antolainaus nousi keskimäärin 11 prosenttia, kun Aktian lisäys oli 22 prosenttia luottokannasta ja jopa 28 prosenttia uusista lainoista. Näin ollen konsernin markkinaosuus parani 8 prosentilla. Kasvuun vaikuttivat lähinnä Aktian uudet konttorit ja pääkaupunkiseudun ja Keski-Uudenmaan kasvukeskusten konttorit.

Vuonna 1999 suomalaisten kotitalouksien rahastoihin säästämä pääoma nousi 11:sta 18 miljardiin markkaan. Kasvusta huolimatta vain noin 6 prosenttia suomalaisista säästää rahastoihin. Aktian rahastosäästäjien lukumäärä yli kaksinkertaistui. Markkinaosuutemme Suomessa rekisteröidyissä rahastoissa oli noin 8 prosenttia.

Myös vakuutusäästäminen on saanut viime vuosina yhä enemmän jalansijaa Suomessa. Vuonna 1999 sijoitukset lisääntyivät merkittävästi aikaisempiin vuosiin verrattuna. Etenkin pankkien vakuutusten ja pankkien kautta otettavien vakuutusten, näiden joukossa erityisesti rahastosidon-

naisten vakuutusten, osuus lisääntyi. Asiakkaat osoittivat arvostavansa Aktian vakuutustuotteita, varsinkin rahastosidonnaisia vakuutus- ja syksyn myynti ylitti odotukset.

Tiedon ja palveluiden välitys Internetin kautta on saanut yhä tärkeemmän aseman pankkien toiminnassa. Tämä pätee myös Aktiaan, jonka Internet- ja puhelinpankin kautta tehtyjen tapahtumien lukumäärä lisääntyi vuoden aikana lähes 100 prosenttia.

Keskeisiä tapahtumia 1999

Joulukuussa toimeenpantiin Aktian johdon uudelleenjärjestely. Tavoitteena oli luoda edellytykset nopealle, keskitetylle ja tehokkaalle strategisten ja operatiivisten asioiden käsittelylle. Jotta niin konttoriverkosta kuin Internet- ja puhelinpankistakin saataisiin yhtenäinen, dynaaminen ja entistä asiakas- ja myyntimyönteisempi palveluorganisaatio perustettiin myynnille ja asiakaspalvelulle erillinen johto.

Aloitimme vuoden aikana yhteistyön SparFondin ja Roburin kanssa, jotka molemmat ovat Förenings-Sparbanken AB:n tytäryhtiöitä. Yhteistyön ansiosta asiakkaillamme on mahdollisuus käyttää Pohjoismaiden parhaiden rahastosidonnaisten vakuutusten ja omaisuuden hoidon asiantuntijoiden tarjoamia säästöt tuotteita. Muita yhteistyökumppaneitamme ovat Verdandi, Svensk-Finland, Lähi-vakuutus ja GE Vakuutus.

Marraskuussa otimme käyttöön uuden Internet-palvelumme, jonka lähtökohtana ovat asiakkaiden tarpeet ja Aktian halu panostaa yksilölliseen asiakkaasta huolehtimiseen myös verkossa. Joulukuussa Aktia aloitti osakkeiden välityksen Internetin kautta, ja tämä palvelu saavutti nopeasti suuren suosion asiakkaidemme keskuudessa. Internet-pankin kapasiteetti viisinkertaistui.

Vuoden aikana aloitettiin konttoriverkon kunnostus tarkoituksena uudistaa konttorimme vastaamaan nykyajan haasteisiin palveluasiakkaita tarkoituksenmukaisissa ja luottamuksellisen asioinnin mahdollistavissa tiloissa. Avasimme lisäksi konttorit Keravalle ja Malmille sekä palvelupisteet Laihialle ja Tammisaareen.

Jatkoimme vuoden aikana sen kiinteistöomistuksen myyntiä, joka ei ole konsernin omassa käytössä. Tämän linjauksen mukaisesti kiinteistöjä yhtiöitettiin noin 108 Mmk:n edestä myynnin tehostamiseksi ja jäljelle jäävän kiinteistösalkun arvon korottamiseksi. Tämän vuoden helmikuun 18. päivänä myimme lisäksi koko osakeomistuksemme Kiinteistöyhtiö Julius Tallberg-Kiinteistöt Oyj:ssä.

Aktia toimii säästö- ja paikallisuuspankkien keskusrahallaitoksena. Näiden tulos ja toiminta kehittyivät suotuisasti 1999. Ryhmän sisäinen yhteistyö lisääntyi lähinnä rahasto- ja vakuutus tuotteiden myynnissä.

Aktian kehitys 1999, samoin kuin neljän edellisvuoden aikana, vahvistaa, että ihmisen kokoinen pankki-konseptiamme ja tapaamme pitää huolta asiakkaistamme pidetään arvossa. Konsernin kasvu ylitti monin tavoin odotuksemme. Saimme yli 19 000 uutta asiakasta ja markkinaosuutemme kasvoi. Lainojen, erityisesti asuntolainojen, ja talletusten kasvuluvut, 22 ja 15 prosenttia, puhuvat selkeää kieltään. Alhaisten korkojen ja kireän kilpailun vuoksi rahoituskate ei kuitenkaan kasvanut samassa määrin kuin 1998, mikä toisaalta koitui asiakkaidemme eduksi. Vaikka vuoden voitto ei täysin yltänyt tavoitteeseemme, olemme olosuhteisiin nähden tyytyväisiä.

Tavoitteet ja fokus vuodelle 2000

Vuonna 2000 jatkamme toiminnan kehittämistä tavoitteenamme olla Suomen paras pankki ihmissläheisessä ja henkilökohtaisessa asiakaspalvelussa. Lähtökohtanamme ovat asiakkaamme ja heidän tarpeensa. Asiakas valitsee missä, koska ja kuinka hän haluaa hoitaa pankkiasioitaan. Tähän palvelupalettiin kuuluvat myös Aktian Internet-palvelut. Saadaksemme tosiasioihin perustuvaa tietoa siitä, mitä asiakkaamme meistä ajattelevat, teetämme säännöllisesti asiakastytyväisyyssmittauksia. Alamme hyödyn-

tää palvelukriteerejä ja olemme jo ottaneet käyttöön systemaattisen asiakastyöskentelyn mahdollistavan järjestelmän. Tärkeimmille asiakkaillemme, Täysetuasiakkaille, on nimetty henkilökohtaiset yhteyshenkilöt.

Tänä vuonna keskityimme edelleen ydintoimintaamme ja sen tehostamiseen. Kehitämme ja laajennamme tuotevalikoimaamme ja palveluamme yhdessä yhteistyökumppaniemme kanssa.

Aktian hallitus ehdottaa omistajillemme, että vuodelta 1999 jaettaisiin osinkona 0,75 mk osaketta kohti. Tämä merkitsee 0,25 mk:n lisäystä edellisvuodesta. Oman pääoman tuotto kasvoi kauden aikana 37 prosenttia 16,53 prosenttiin.

Palvelu yrityksessä henkilökunnan osaaminen ja sitoutuminen on kaikkein tärkein menestystekijä. Lyhyen kauteni aikana olen mm. tutustunut kaikkiin konttoreihin ja samalla voinut todeta, että vaatimukset täyttyvät Aktiassa. Henkilökuntamme on pätevää ja työhönsä sitoutunutta.

Edeltäjäni Johan Horelli ansaitsee lämpimän kiitoksen Aktian luotsaamisesta viiden vuoden aikana uuteen aikakauteen – tappioista voittoon ja menestykseen.

Helsingissä helmikuussa 2000

Erik Anderson





Liiketoiminta

Aktian tavoitteena on olla Suomen paras pankki ihmisläheisessä ja henkilökohtaisessa asiakaspalvelussa. Liiketoiminnassaan Aktia lähtee asiakkaiden tarpeista ja toiveista. Asiakas valitsee missä, koska ja kuinka hän haluaa hoitaa pankkiasiansa. Jotta Aktia kehittyisi entistä paremmin myyntiä tukevaksi palveluorganisaatioksi nimettiin 1999 erillinen johto myynnille ja asiakaspalvelulle.

Asiakkaat

Aktian suurimman asiakasryhmän muodostavat yksityisasiakkaat, jotka edustavat runsasta 70 prosenttia asiakasvolyymistä. Aktian strategian mukainen keskittyminen tähän kohderyhmään lisäsi yksityisasiakkaiden osuutta jonkin verran vuoteen 1998 verrattuna. Myös paikalliset yritykset, kunnat ja peruselinkeinon harjoittajat, jotka toimivat Aktian toiminta-alueella asetetaan etusijalle. Aktia panostaa paikallistuntemukseen ja asiantuntemukseen voidakseen paneutua asiakkaan toimintaan ja taloudelliseen tilaan.

Vuonna 1999 Aktia sai yli 19 000 uutta asiakasta, ja yhteensä asiakkaita oli runsaat 220 000. Kasvu tulee lähinnä pääkaupunkiseudulta ja Aktian toiminta-alueen kasvukeskuksista.

Palvelukonsepti

Aktian missio on olla Suomen mestari asiakkaidensa raha-asioiden hoitamisessa pitäen huolta heistä ja heidän taloudestaan. Toiminnassaan Aktia lähtee asiakkaiden tarpeista, mikä merkitsee henkilökohtaista ja helposti tavoitettavaa, vastuuntuntoista palvelua, yksilöllisiä ratkaisuja sekä nopeita päätöksiä. Pankkitoiminnassa on nykyään yhä enemmän kysymys neuvonnasta ja konsultoinnista talouteen liittyvissä asioissa. Voidaksemme jatkuvasti parantaa asiakaspalvelua ja varmistuaksemme siitä, että toimimme oikein, teetetään Aktiassa säännöllisesti asiakastutkimuksia.

Vuonna 1999 Aktia kehitti palvelukonseptiaan. Asiakkaiden erilaisten tarpeiden tyydyttämiseksi nämä jaettiin neljään segmenttiin elämäntilanteen ja asiakassuhteen yhteenlasketun laajuuden mukaan. Järjestelmässä otetaan huomioon koko asiakassuhde, se on oikeudenmukainen ja lisäksi helposti ymmärrettävä. Samassa yhteydessä hinnoittelua yhtenäistettiin ja yksinkertaistettiin.

Etiasiakaskonsepti

Aktian tärkeimmät asiakasryhmät, Täysetuasiakkaat ja Etuasiakkaat, jotka keskittävät kaikki pankkiasiansa Aktiaan ja joiden asiakassuhteen laajuus on vähintään 75 000 mk, saavat erilaisia taloudellisia etuja, mm. edullisemmat palvelumaksut. He saavat myös alennusta monista Aktian yhteistyökumppaneiden tarjoamista tuotteista sekä neljä kertaa vuodessa ilmestyvän asiakaslehden. Täysetuasiakkailla on lisäksi oma vastuuhenkilö Aktiassa, jonka tehtävänä on aktiivisesti huolehtia siitä, että asiakas saa parhaan mahdollisen hyödyn pankkisuhteestaan.

Tuotteet ja palvelut

Aktia tarjoaa täyden palvelun konseptia eli kattavaa tuotevalikoimaa asiakkailleen. Tuotteet on jaettu kolmeen kokonaisuuteen – säästäminen, lainaaminen ja maksaminen – jotka sovitetaan asiakkaan tarpeiden ja toivomusten mukaan.

Säästäminen

Aktialla on laaja valikoima säästötuotteita eri tilisäästämistavoista rahasto-, vakuutus- ja osakesäästämiseen. Asiakas valitsee itselleen sopivan säästämistavan tuotto-odotustensa ja riskinotto kykynsä mukaan.

Viime vuosina rahasto- ja vakuutus-säästäminen on lisääntynyt huomattavasti, mutta vieläkin vain runsaat 6 prosenttia suomalaisista säästää rahastoihin. Koska suomalaisten finanssivarallisuus henkeä kohti kasvaa ja talletukset muuttuvat verollisiksi, kiinnostuksen vaihtoehtoihin säästämismuotoihin ja niiden kysynnän odotetaan kasvavan merkittävästi lähivuosina. Erityisesti kiinnostuksen erilaisiin erityisrahastoihin ja eläkevakuutus-säästämiseen arvioidaan lisääntyvän. Tämän vuoksi Aktia laajensi 1999 tuotevalikoimaansa mm. 12 uudella sijoitusrahastolla ja uusilla rahastosidonnaisilla vakuutus tuotteilla. Uudet tuotteet ovat Aktian yhteistyökumppaneiden Robur Fonder AB:n ja Henkivakuutusosakeyhtiö Sparfondin kehittämiä ja hallinnoimia.

Lainaaminen

Aktian lainatuotteiden valikoima antaa asiakkaalle mahdollisuuden valita itselleen parhaiten sopivan mallin niin kulu- kuin asuntolainoistakin.

Suurin osa suomalaisista haluaa edelleen asua omistusasunnossa, ja sellaisen rahoittaminen on useimpien suurin sijoitus. Tämä näkyy myös Aktian luottokannassa, jossa asuntoluotot vastaavat noin 75:tä prosenttia antolainauksesta kotitalouksille. Koska lainakustannukset ovat pienentyneet huomattavasti korkojen laskiessa ja laina-aikojen pidetessä, asiakas voi nyt samalla kuukausierällä maksaa takaisin kaksi kertaa suurempaa lainaa kuin 1990.

Maksaminen

Aktian maksutuotteiden avulla asiakkaan päivittäisten raha-asioiden hoitaminen on turvallista, edullista ja joustavaa sekä ajasta ja paikasta riippumatonta.

Tuotevalikoimaan kuuluu kaikkea tiskillä maksamisesta, maksupalvelusta ja suoraveloituksesta aina Internet- ja puhelinpankkiin ja erilaisiin kortteihin. Yli 80 prosenttia Aktian kaikista tapahtumista on automatisoituja tai asiakas hoitaa ne itse. Vuonna 1999 Internet-pankin välityksellä tehtyjen tapahtumien määrä kolminkertaistui ja käyttäjien lukumäärä nousi noin 30 000:een. Erilaisia kortteja myytiin paljon, ja suotuisan kehityksen odotetaan jatkuvan lähivuosina. Myös korttimaksujen määrä kasvoi tuntuvasti.



Asiakkaan kohtaaminen

Teknisen kehityksen ansiosta asiakas saa yhteyden Aktiaan ajasta ja paikasta riippumatta. Mutta miten ja missä kohtaaminen tapahtuukin, sen on vastattava asiakkaan tarpeita ja noudatettava Aktian johtoajatusta huolenpidosta asiakkaasta.

Konttoriverkko

Aktia kehittää jatkuvasti konttoriverkkoaan kunnostamalla ja uudistamalla nykyisiä konttoreita sekä avaamalla uusia konttoreita paikkakunnilla, joilla on tarvetta ja kasvupotentiaalia. Vuonna 1999 avattiin kaksi uutta konttoria, Keralle ja Malmille Helsingissä, sekä kaksi palvelupistettä, Tammisaareen ja Lahialle. Tällä hetkellä Aktialla on 65 konttoria ja 3 palvelupistettä. Aktialla ja sen yhteistyökumppaneilla, säästö- ja paikallisuuspankeilla, on yhteensä yli 370 konttoria käsittävä verkosto ympäri Suomen.

Nykyaikainen pankkitoiminta on yhä enenevässä määrin neuvontaa ja konsultointia raha-asioissa. Asiakkaan kohtaamisen tulisi tapahtua tarkoituksenmukaisessa ja luottamuksellisessa ympäristössä, mikä onkin ollut pääperiaatteena Aktian konttoreiden uudistusohjelmassa. Fyysisten tilojen muuttamisen lisäksi Aktia on ottanut käyttöön yhteisiä työtapoja ja uutta tekniikkaa, joka edesauttaa asiakas-kontaktien tehokasta hoitamista. Henkilökunta on myös jatkuvasti saanut koulutusta kaikissa asiakkaan taloutta koskevissa asioissa.

Konttorien ja tilojen, tekniikan ja työtapojen kehitys sekä henkilökunnan kouluttaminen ovat jatkuvia prosesseja, jotka lähtevät asiakkaiden tarpeista ja toiveista.

Tietotekniikkapalvelut - olennainen osa liiketoimintaa

Aktian verkkopalvelut – Internet-palvelu sekä Internet- ja puhelinpankki – ovat olennainen osa Aktian liiketoimintaa. Viime vuosien aikana näiden kanavien kehitys on saanut yhä tärkeemmän roolin toiminnassamme. Aktian liikefilosofia, jonka mukaan tavoitteenamme on olla paras pankki ihmisläheisessä ja henkilökohtaisessa asiakaspalvelussa, koskee myös Internetiä; ihmisen kokoisen pankin on toimittava myös verkossa, ja asiakkaan pitää voida tuntea olonsa kotoisaksi niin sen ulkoasun kuin sisällönkin puolesta.

Lokakuussa 1999 Aktia lanseerasi uuden Internet-palvelunsa. Se on suunnattu yksityishenkilöille ja sen tavoitteena on tuottaa asiakkaille lisäarvoa sekä aktivoida heitä käyttämään palveluita. Palvelu sisältää kaikkea tuote- ja palvelutiedoista

valuuttakursseihin ja uutisiin. Ennen tuotannon aloittamista kartoitettiin asiakkaiden tarpeet ja toiveet. Suunnittelussa kiinnitettiin erityistä huomiota käytön helppouteen, ja Internet-palvelu onkin sekä selkeä että helppo navigoida. Lisäksi se on interaktiivinen ja nopeasti ladattava. Vuonna 2000 palvelu personoidaan, mikä merkitsee sitä, että asiakkaalle muodostuu rekisteröinnin yhteydessä oma sivuprofiili. Aktia siis räätälöi Internet-palvelun asiakassuhteen ja asiakkaan valitsemien ominaisuuksien mukaiseksi. Uusia verkossa käytettäviä tuotteita ja palveluita kehitetään jatkuvasti.

Internet-pankki, joka on osa Internet-palvelua, uudistettiin perusteellisesti vuonna 1999. Sen kapasiteetti viisinkertaistettiin, tekniikka ajanmukaistettiin ja maksut toimivat reaaliajassa. Lisäksi aloitettiin HEX Helsingin Pörssissä noteeratujen osakkeiden välitys. Internet-pankin tapahtumien lukumäärä nousi lähes 200 prosenttia ja Internet-pankkisopimusten määrä kaksinkertaistui vuonna 1999.





Tytäryhtiöt

Aktia Rahastoyhtiö Oy

Aktia Rahastoyhtiö Oy hallinnoi ja markkinoi sijoitusrahastoja, jotka sijoittavat niin suomalaisille kuin kansainvälisillekin pääomamarkkinoille. Myynti ja asiakas-kontaktit hoidetaan lähinnä Aktian sekä säästö- ja paikallisosuuspankkien kontto-reiden kautta, mutta myös suoraan rahasto-yhtiön kautta, joka lisäksi tukee kontto-reita myyntityössä. Aktian Internet-palvelu on merkittävä tiedonvälitys-, markkinointi- ja myyntikanava. Rahastoyhtiön tärkeimmän kohderyhmän muodostavat yksityishenkilöt. Aktian rahastovalikoima koostuu tällä hetkellä 19 rahastosta.

Rahastotoiminnan voimakas kasvu Suomessa jatkui vuonna 1999. Suomessa rekisteröityjen sijoitusrahastojen markkina-arvo nousi 29 miljardista markasta 61 miljardiin markkaan. Vuoden aikana rahasto-osuudenomistajien lukumäärä kasvoi 211 000:sta yli 382 000:een – ts. 81 prosenttia. Lisäyksestä huolimatta vain noin 6 prosenttia suomalaisista säästää rahastoihin. Aktian välittämien rahastojen arvo nousi kauden aikana 53 prosenttia 2 297 Mmk:aan, samalla kun rahasto-osuudenomistajien lukumäärä Aktian hallinnoimissa rahastoissa enemmän kuin kaksinkertaistui runsaaseen 28 000:een. Markkinaosuus kuitenkin laski 3,2 prosentista 2,9 prosenttiin. Tämä kehitys kertoo Aktian panostuksesta yksityishenkilöihin institutionaalisten asiakkaiden vielä hallitsemilla rahastomarkkinoilla. Suomeen rekisteröityjen rahastojen yksityisistä osuudenomistajista Aktian markkinaosuus on noin 8 prosenttia.

Aktian strategiana on liittoutua ja toimia yhteistyökumppanien kanssa aina kun se on edullisinta sekä asiakkaan että Aktian kannalta. Tämän mukaisesti Aktia solmi elokuussa Pohjoismaiden suurimman rahastoyhtiön Robur Fonder AB:n kanssa sopimuksen Roburin rahastojen myymisestä Suomessa. Valitessaan rahastoja Aktian lähtökohtana oli oman perusvalikoiman täydentäminen erilaisilla erityis- ja toimialarahastoilla asiakkaiden tarpeiden ja kysynnän mukaan. Rahastojen myynti lähti syksyllä hyvin käyntiin, ja rahastoja myydään nyt myös

säästö- ja paikallisosuuspankkien jakeluverkostoissa. Aktian aloitettua syyskuussa yhteistyön Henkivakuutusosakeyhtiö Sparfondin kanssa asiakkaat ovat voineet myös merkitä Aktian rahastoihin liittyviä rahastosidonnaisia vakuutuksia. Tuntuva kasvu ja lisääntynyt yhteistyö säästö- ja paikallisosuuspankkien kanssa johti uuden henkilökunnan palkkaamiseen varsinkin myyntityöhön. Aktia ja Samfundet Folkhälsan perustivat kesäkuussa Sijoitusrahasto Aktia Folkhälsan -nimisen hyväntekeväisyysrahaston. Huomattava osa rahaston hallinnointipalkkiosta luovutetaan lyhentämättömänä hyväntekeväisyystarkoituksiin. Rahasto on suunnattu ihmisille, jotka haluavat säästää rahastoihin ja samalla tukea Folkhälsanin toimintaa.

Rahastotuotteiden voimakkaan kysynnän odotetaan jatkuvan myös vuonna 2000. Siksi Rahastoyhtiö keskittyy erityisesti myynnin ja markkinoinnin tuen lisäämiseen kontto-reille sekä asiakasuskollisuuden ja tavaramerkin vahvistamiseen mm. alkamalla julkaista rahastolehteä, jonka tarkoituksena on lisätä ihmisten sijoitusrahastotietoutta ja kertoa säännöllisen rahastosäästämisen eduista. Tietojärjestelmiä kehitetään ja automatisoidaan; erityisen huomion kohteena on tuotekehittäminen ja rahastotoiminnan laajentaminen Aktian Internet-palvelussa.

Aktia Asset Management Oy

Aktia Asset Management Oy tarjoaa institutionaalisille sijoittajille täyden valtakirjan omaisuudenhoitoa sekä hallinnoi Aktian sijoitusrahastoja. Yhteenlaskettu hallinnoitava pääoma kasvoi vuoden aikana 38 prosenttia 3,6 miljardiin markkaan. Lisäksi yhtiö sai suuren määrän uusia asiakkaita.

Erikoistuneen varallisuudenhoidon odotetaan lisääntyvän voimakkaasti lähivuosina ja kilpailun arvellaan kiristyvän. Markkinoilla vallitsevan trendin mukaan sijoittajat haluavat monipuolistaa sijoitustaan kansainvälisesti. Aktia Asset Management on vuosien varrella rakentanut laajan ja hyvin toimivan verkoston useiden kansainvälisten sijoituspankkien kanssa.

Aktia Pankkiiriliike Oy

Aktia Pankkiiriliike Oy välittää osakkeita yksityisille ja institutionaalisille sijoittajille sekä säästö- ja paikallisosuuspankeille. Sijoitustutkimusyksikkö seuraa jatkuvasti Suomessa noteerattuja pörssi-yhtiöitä ja tuottaa yhteistyössä konsernin pääekonomistin kanssa pitkän aikavälin makrotaloudellisia analyysejä niin eurooppalaisesta kuin kansainvälisestäkin perspektiivistä.

Helsingin Pörssin kurssikehitys oli vuonna 1999 voimakkaasti nouseva. HEX-yleisindeksi nousi 162 prosenttia vuoden aikana. Myös HEX-portfolioideksi, jossa yksittäisten yritysten paino on rajattu korkeintaan 10 prosenttiin, nousi 66 prosenttia. Varsinkin vuoden viimeisinä kuukausina havaittiin huomattava nousu sekä osakekurssissa että kauppojen volyymissä. Kauppojen lukumäärä kasvoi tuntuvasti vuoden loppua kohti, mikä kertoo yksityishenkilöiden lisääntyneestä kiinnostuksesta suoraan osakekauppaa kohtaan. Yksityishenkilöiden kiinnostus näkyy varsinkin viimeisimpien osakeantien ja yritysmyyntien yhteydessä, joiden ansiosta osakkeenomistajien määrä nousi 1999 alle 600 000:sta yli 750 000:een.

Tämän johdosta Aktia Pankkiiriliikkeen liikevaihto ja toiminta kasvoivat merkittävästi vuoden aikana. Noudattaen Aktian strategiaa kehittää Internet-palveluaan aloitettiin marraskuussa HEX Helsingin Pörssissä noteerattujen osakkeiden välitys Internetin kautta. Osakekaupan lisäksi asiakkaalla on mahdollisuus seurata jatkuvasti osakesalkkunsä sisältöä. Hänen käytettävissään ovat myös Aktian markkinakatsaukset ja taloudelliset katsaukset sekä tietoja noteeratuista yhtiöistä. Vuodenvaihteessa jo noin 1 000 asiakasta oli alkanut käydä osakekauppaa Internet-palvelun kautta, ja vuoden 2000 alussa uusien asiakkaiden määrä on edelleen kasvanut voimakkaasti. Pankkiiriliikkeen organisaatiota vahvistettiin vuoden 1999 aikana ja toiminta yhtiötetään 2000.

Vuonna 2000 Pankkiiriliike kehittää toimintaansa ja palvelujaan niin yksityisille sijoittajille, erityisesti Aktian sekä säästö- ja paikallisosuuspankkien asiakkaille, kuin institutionaalisille sijoittajille. Voimakkaan volyymin kasvun odotetaan jatkuvan.



Liiketoimintayksiköt

Treasury

Treasuryä laajennettiin vuoden aikana ja sen rakennetta muutettiin liiketoiminta-alueiden välisen yhteistyön tehostamiseksi. Tradingin, sisäisen pankin ja keskusrahallaitoksen lisäksi Treasuryyn kuuluvat myös ulkomaanpalvelut.

Tunnusomaista vuodelle oli vahvan talouskasvun ja voimistuneiden inflaatio-odotusten aiheuttama yleinen korkojen nousu. Euro heikentyi dollariin nähden verrattuna vuoden 1999 alussa vallinneeseen tilanteeseen. Ulkomaantoiminnan volyymit kasvoivat huomattavasti.

Sisäinen pankki

Sisäisen pankin tehtävänä on tarkastaa ja hoitaa taseriskejä. Se huolehtii myös Aktian maksuvalmiudesta, varainhankinnasta sekä korkoa tuottavista sijoituksista. Yksi keskeinen projekti oli uuden korkoriskien hallintajärjestelmän toteuttaminen. Lisäksi yksikkö kehitti Aktian varainhankintatoimintaa konsernin kasvun varmistamiseksi.

Vuodelle 2000 asetettuna päätaavoitteena on kehittää edelleen Aktian taseriskien hallintaa.

Trading-yksikkö

Trading-yksikkö käy kauppaa valuutta- ja korkoinstrumenteilla pääpainona asiakaskaupankäynti. Vuoden 1999 tulos ei ollut tyydyttävä. Se johtui lähinnä siitä, että koronnosto tapahtui odotettua aiemmin, mikä johti epäkuranttiuskirjauksiin kaupankäyntisalkussa. Euron käyttöönoton myötä myös agio pieneni.

Vuonna 2000 trading-yksikkö keskittyy asiakaskaupankäynnin lisäämiseen tehostamalla eri instrumenttien välitystoimintaa sekä yhteistyötä suurimman asiakasryhmän, säästö- ja paikallisosuuspankkien, kanssa.

Ulkomaanpalvelut

Yksikkö hoitaa Aktian sekä säästö- ja paikallisosuuspankkien ulkomaista maksuliikennettä, kaupparahoitusta, pankkitakauksia, valuuttaluottoja, valuuttatilejä, valuutta- ja matkasekkeitä sekä ulkomaanasioihin liittyvää koulutusta ja neuvontaa. Yksikkö ylläpitää lisäksi Aktian kansainvälistä kirjeenvaihtajapankkiverkostoa. Vuonna 1999 volyymit lisääntyivät tuntuvasti, ja Aktia otti käyttöön useita uusia cash management -tuotteita sekä panosti järjestelmien kehittämiseen ulkomaan maksuliikenteessä.

Keskusrahallaitos

Aktia toimii muiden 39 säästöpankin sekä 43 paikallisosuuspankin keskusrahallaitoksena. Se hoitaa pankkien maksuliikenteen välitystehtävät, turvaa niiden maksuvalmiuden sekä vastaa sovittujen, viranomaisten pankeille asettamien velvoitteiden hoitamisesta. Vuoden 1999 toiminnan tulos oli tyydyttävä. Yhteistyötä Aktian ja paikallispankkien välillä kehitettiin monilla liiketoiminnan aloilla, mikä lisäsi toimintaa ja kasvatti tapahtumien lukumäärää. Ryhmässä aloitettiin myös yhteinen maksuliikenteeseen ja maksuvalmiuden hoitoon liittyvä riskienhallintaprojekti.

Kiinteistötoiminta

Aktian kiinteistötoiminta hallinnoi konsernin kiinteistöjä sekä osakkeita ja osuuksia kiinteistöyhteenliittymissä. Strategiansa mukaisesti Aktia keskittyi pankkitoimintaan ja jatkoi 1999 niiden kiinteistöjen ja kiinteistöosakkeiden myyntiä, jotka eivät ole konsernin omassa käytössä. Myyty omaisuus oli vuoden lopussa 100 Mmk.

Sidottu kiinteistöomistus oli vuoden vaihteessa 984 Mmk (1 069 Mmk vuonna 1998) – toisin sanoen 6,1 prosenttia konsernin taseesta. Omistuksen nettotuotto oli 5,1 prosenttia ja yhteenlaskettu pinta-ala 99 400 m², josta noin 22 prosenttia oli omassa käytössä.

Vuonna 1999 Aktia Säästöpankki Oyj myi osaksi omistamalleen Vasp-Invest Oy -nimiselle tytäryhtiölle noin 90 kohdetta sisältävän kiinteistösalkun, jonka markkina-arvo oli noin 108 Mmk. Salkku koostui lähinnä liike- ja toimistotiloista, jotka eivät ole konsernin käytössä. Aktia omistaa 75 prosenttia äänistä ja osakepääomasta, ja yhtiön toimitusjohtaja Christer Bussman omistaa loput 25 prosenttia. Vasp-Invest Oy:n toiminnan tarkoituksena on toisaalta myydä kiinteistöjä, jotka eivät ole konsernin omassa käytössä, ja toisaalta jäljellä olevan kiinteistösalkun arvon nostaminen. Helmikuussa 2000 Aktia myi koko 14 prosentin osakeomistuksensa Julius Tallberg-Kiinteistöt Oyj:ssä Oy Julius Tallberg Ab:lle noin 18,5 Mmk:lla.

Varallisuuden hoito

Aktia Yksityispankki

Aktia Yksityispankin (aiemmin Sijoituskonttori) pääasiallinen tehtävä on yksityishenkilöiden, säätiöiden ja muiden yhteisöjen varallisuuden hoitaminen. Palvelu käsittää kaiken neuvonnasta luottamuksellisiin sopimuksiin, joilla asiakas valtuuttaa Yksityispankin tekemään puolestaan sijoituspäätöksiä ennalta sovittujen pelisääntöjen mukaisesti. Yksityispankki huolehtii lisäksi asiakkaidensa perinteisistä pankkiasioista ja tarjoaa lainopillisia palveluita sekä mm. kirjanpitoa palvelua yhteisöille. Toiminta perustuu pitkäaikaisiin asiakassuhteisiin sekä luottamukseen ja kunnioitukseen, ja sen tavoitteena on huolehtia pääomasta niin, että siitä on mahdollisimman suuri hyöty asiakkaalle.

Vuonna 1999 Yksityispankin organisaatiota vahvistettiin, ja se keskittyi toimintansa järjestelmälliseen ja määrätietoiseen kehittämiseen, minkä seurauksena asiakkaiden lukumäärä ja hallinnoitavan pääoman volyymi kasvoivat.

Tänä vuonna painopisteenä on asiakassuhteiden syventäminen ja parantaminen mm. uuden asiakasraportoinnin ja vahvistetun henkilöstön avulla. Tämän odotetaan pitkällä tähtäimellä lisäävän asiakkaiden määrää sekä tuottoja.

Vakuutusyksikkö

Vakuutusyksikkö huolehtii Aktian konttoreiden tarvitsemasta myynnin tuesta sekä markkinoinnin koordinoinnista avaimet käteen -periaatteella kaikissa vakuutuksiin ja vakuutus tuotteisiin liittyvissä asioissa. Yksikkö vastaa myös yhteyksistä Aktian yhteistyökumppaneihin Henkivakuutusosakeyhtiö Sparfondiin, Henkivakuutusosakeyhtiö Verdandiin, GE Vakuutukseen, Lähivakuutukseen ja Svensk-Finlandiin.

Vuonna 1999 Aktia solmi yhteistyösopimuksen Henkivakuutusosakeyhtiö Sparfondin kanssa ja alkoi syyskuun puolivälissä myydä yhtiön tuotteita. Ennen vuoden loppua suurin osa säästöpankeista oli aloittanut tuotteiden myynnin, ja myös paikallisosuuspankeille tarjotaan yhteistyötä. Vakuutus tuotteiden, erityisesti rahastoidonnaisten vakuutusten, myynti kiihtyi syksyn aikana, ja vuoden 1999 myynti ylitti odotukset. Myös tänä vuonna vakuutus tuotteiden myynnin odotetaan kasvavan huomattavasti.

Säilytys- ja backofficepalvelut

Yksikkö tarjoaa Aktian sekä säästö- ja paikallisosuuspankkien asiakkaille kotimaisten ja ulkomaisten arvopapereiden säilytyspalveluita.

Vuonna 1999 asiakkaiden määrä lisääntyi voimakkaasti. Verrattuna edellisvuoteen kasvua oli 93 prosenttia, ja säilytettävän pääoman markkina-arvo oli vuodenvaihteessa 27 miljardia markkaa. Toiminnan kehittämiseksi yksikön rakennetta muutettiin ja sen henkilökuntaa lisättiin huomattavasti.

Koska yksityishenkilöiden arvopaperisäästämisen odotetaan kasvavan Suomessa edelleen, oletetaan myös säilytystoiminnan lisääntyvän. Vuoden 2000 tavoitteena on palvelun laadun parantaminen ja asiakasraportoinnin kehittäminen.

Henkilöstö

Henkilöstön ja osaamisen kehittäminen

Henkilöstön kehittämisen tehtävänä on tukea Aktian liiketoimintastrategian toteuttamista. Painopisteet ovat edelleen uuden toiminta- ja johtamiskulttuurin kehittämisessä, uuden tekniikan hyväksikäytössä ja uusien työtapojen omaksumisessa, mikä tarkoittaa asiakaslähtöistä myyntityötä ja aktiivista ja järjestelmällistä huolenpitoa asiakkaasta. Tavoitteena on, että kaikki Aktian työntekijät kokevat osaavansa, uskaltavansa, saavansa ja haluavansa ottaa vastuun oman työnsä ja oman osaamisensa kehittämisestä. Aktian johtamisfilosofia perustuu osallistuvaan johtamiseen konttori- ja yksikkötiimeissä tavoitteena uuden toimintatavan kehittäminen ja järjestelmällinen laadunkehittäminen.

Koulutusohjelmat 1999

Laaja, syksyllä 1998 aloitettu, myyntityön johtamisohjelma järjestelmällisen myyntityön ja asiakkaasta huolehtimisen kehittämiseksi jatkui. Uusi myyntityökalu AkSell otettiin käyttöön ja järjestettiin sen vaatimaa järjestelmäkoulutusta. Konttoreiden henkilökunnalle suunnattiin myyntitekniikkakoulutusta. Säästöajokortti-tutkimon ja teemapäivien merkeissä järjestettiin säästö- ja sijoitustuotteita koskevaa koulutusta. Uusien työntekijöiden suuren määrän vuoksi perehdyttämiskoulutus on muodostunut keskeiseksi osaksi sisäistä koulutusohjelmaa. Vuoden aikana otettiin käyttöön 3–6 päivää kestävä ns. Perustutkiminto, joka on pakollinen kaikille uusille työntekijöille.

Kielikoulutus lisääntyi vuoden aikana. Syksyllä saivat todistuksensa myös ensimmäiset Korkeamman pankkitutkimon suorittaneet aktialaiset. Tämä laaja tutkiminto koostuu useista moduuleista, ja sen tarkoituksena on syventää osaamista ja antaa kokonaiskuva pankkitoiminnan eri osista.

Keväällä 1998 aloitettu, 1,5 vuotta kestävä harjoittelijaohjelma saatettiin päätökseen 1999. Kahdeksan harjoittelijaa on löytänyt paikkansa organisaatiossa lähinnä konttoreiden myyntityössä, mutta myös asiantuntijoina keskitetyissä tukitoiminnoissa. Suunnitteilla on vuonna 2000 aloitettava uusi harjoittelijaohjelma, jonka tarkoituksena on palkata ja kouluttaa sijoitusneuvoja.

Konsernissa järjestettiin vuoden 1999 aikana keskimäärin 4,3 kurssipäivää työntekijää kohti. Suurin osa koulutuksesta on sisäistä. Koulutuskustannukset olivat keskimäärin 2,6 prosenttia konsernin yhteenlasketusta palkkasummasta.

Hyvinvoinnin ja tyytyväisyyden edistäminen

Hyvinvoinnin ja tyytyväisyyden edistäminen työssä on henkilöstön kehittämisen keskeisimpiä tavoitteita. Aktian tehtävä työnantajana on kehittää keinoja, joilla voidaan edesauttaa työntekijöiden terveyttä ja jaksamista, lisätä osaamista, edistää määrätietoista ja tuloksellista työntekoa työyhteisöissä sekä parantaa työympäristöä ja lisätä työn mielekkyyttä.

Syksyllä 1999 tehtiin jo kolmantena vuonna peräkkäin henkilökunnalle suunnattu organisaatioilmapiiritutkimus. Kyselyyn liittyi esimiesarviointi, jonka tuloksia käytetään johtamisen kehittämisen pohjana. On ilo todeta, että tutkimus toimii tärkeänä kehitystyökaluna, ja henkilökunta kokee johdon ja esimiesten ottaneen vuoden 1998 kyselyn tulokset huomioon toiminnan suunnittelussa. Edellytykset hyvälle työmotivaatiolle tuntuvat edelleen olevan hyvät, ja aktialaiset viihtyvät työssään paremmin kuin rahoitusalan työntekijät yleensä. Toimintatapaamme pidetään aikaisempaa tavoitteellisempänä ja selkeämpänä ja tiimityöskentelyn lähtökohtia hyvinä. Esimiesten kykyyn käsitellä työyhteisön ongelmia ja ristiriitaisuuksia sekä myynti- ja kehitystyön johtamiseen on panostettava enemmän. Kouluttautumismahdollisuuksien arvioidaan olevan hyvät, ja Aktian työnantajalaatua ja henkilöstöpolitiikkaa pidetään arvossa. Niin Aktia kokonaisuudessaan kuin sen eri yksikötkin saivat hyvän lähtökohdan tulevalle kehitystyölle.

Työkyvyn ylläpitoon tähtäävä toiminta oli yksi henkilöstön kehittämisen painopisteistä vuonna 1999. Vuoden aikana järjestettiin useita täsmäpanostuksia niin terveyden kuin työyhteisöjen yhteenkuuluvuudenkin edistämiseksi. Kymmenen henkilöä osallistui KELAN järjestämälle kuntoutuskurssille. Lokakuussa järjestettiin Vierumäen urheilupuistolla ns. Aktia-päivä teemalla ”Sijoita itseesi”.

Aktia-konsernin työsuhteet 31.12.

| | 1995 | 1996 | 1997 | 1998 | 1999 |
|---|------|------|------|------|------|
| Kokopäiväiset | 529 | 509 | 525 | 543 | 585 |
| Osa-aikaiset | 48 | 57 | 55 | 47 | 54 |
| Määräaikaiset | 20 | 33 | 45 | 83 | 85 |
| Varsinainen pankkihenkilökunta | 597 | 599 | 625 | 673 | 724 |
| Muu henkilökunta | 40 | 29 | 31 | 33 | 26 |
| Pitkäaikaisesti poissaolevat | 24 | 12 | 22 | 21 | 19 |
| Henkilökunta yhteensä (= Työsuhteita yhteensä) | 661 | 640 | 678 | 727 | 769 |

Aktialaiset saivat kokeilla erilaisia ulkoilu- ja liikuntamuotoja sekä kuulla luennon työviihtyvyydestä ja hyvinvoinnista. Noin 500 aktialaista osallistui Aktia-päivään.

Tavoite, suorituksen arviointi ja palkitseminen

Kehityskeskustelut ovat tärkeä osa Aktian johtamisjärjestelmää. Kahdesti vuodessa järjestetään esimiesten ja alaisten välillä suunnittelu-, seuranta- ja osaamisen kehittämiskeskustelu. Tarkoituksena on määritellä työntekijän tärkeimmät tehtävät ja tavoitteet kaudelle, arvioida edellisen kauden suoritukset sekä suunnitella tulevia kehitystoimia. Työntekijä saa samalla mahdollisuuden keskustella avoimesti työtilanteestaan ja viihtymisestään. Kehityskeskusteluseurantaa on tehty vuodesta 1997, ja 97 prosenttia esimiehistä ja 87 prosenttia työntekijöistä kokee keskustelut tärkeiksi ja hyödyllisiksi.

Vuonna 1999 otettiin käyttöön uusi tulokseen sidottu palkkiojärjestelmä. Se perustuu konsernin operatiiviseen tulokseen sekä tiettyihin aktiviteetteihin liittyviin tavoitteisiin ja konttoritason tuloksiin. Jokainen aktialainen voi saada ylimääräisen palkkion, joka vastaa jopa 75 prosenttia hänen kuukausipalkastaan. Vuodelle 1999 jaetaan henkilöstön bonuksina 4,6 prosenttia konsernin yhteenlasketusta palkkasummasta. Vuonna 2000

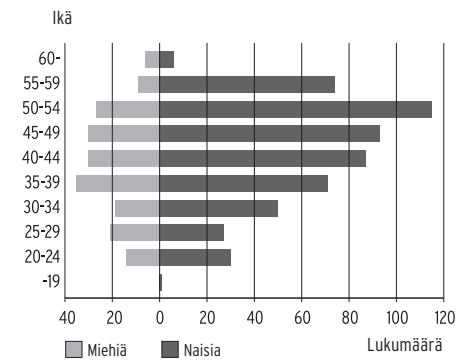
siirrytään suorituspalkkiojärjestelmään. Siinä palkkion suuruuteen vaikuttavat monet eri kriteerit ja kehitystavoitteet, ja jokainen työntekijä voi saada kokonaisen kuukausipalkan suuruisen bonuksen.

Henkilöstömäärä

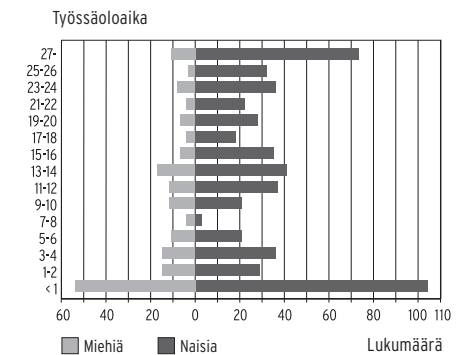
Vuoden lopussa varsinaisen pankkihenkilöstön lukumäärä oli 724, mikä tarkoittaa 51 henkilön lisäystä edellisvuoteen verrattuna. Lisäys johtuu lähinnä Keravan ja Malmin uusiin konttoreihin ja mm. pääkaupunkiseudun kasvaviin konttoreihin sekä muihin kasvaviin liiketoimintayksiköihin palkatusta henkilökunnasta.

Aktian koko henkilöstön keski-ikä on 44,2 vuotta ja keskimääräinen työssäoloaika noin 12 vuotta. Pankin henkilökunnasta 26,4 prosenttia on miehiä ja 73,6 prosenttia naisia. Ylemmistä toimihenkilöistä 57,5 prosenttia on miehiä ja 42,5 prosenttia naisia; toimihenkilöiden keskuudessa jakauma on 16,2 prosenttia miehiä ja 83,8 prosenttia naisia.

Henkilöstön ikä- ja sukupuolijakautuma



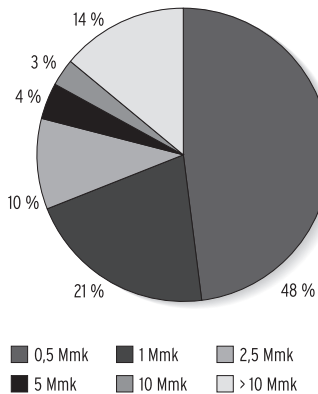
Henkilöstön työssäoloaika



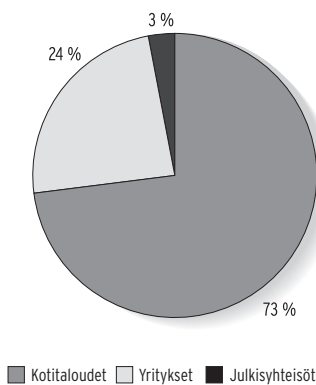
Taserakenne ja riskienhallinta

Aktia on paikallinen suomalainen säästöpankki, jonka toiminta keskittyy lähinnä yksityishenkilöihin mutta myös paikallisiin yrityksiin, kuntiin, säätiöihin ja voittoa tavoittelemattomiin yhteisöihin. Hallituksen vahvistamien liiketoimintaperiaatteiden mukaan pankki harjoittaa strategiansa mukaista matalariskirahoitusta.

Volyyimijakauma



Asiakassegmentit



Varat

Saamiset yleisöltä

Konsernin saamiset yleisöltä olivat vuoden lopussa 10 016 Mmk. Luottokanta lisääntyi 1 795 Mmk, mikä merkitsi 22 prosentin kasvua, 73 prosenttia saamisista koostui pääkohde-ryhmän, kotitalouksien, luotoista. Toiseksi suurimman ryhmän muodostivat yritykset, joiden osuus oli 24 prosenttia. Melkein puolet saamisista, 48 prosenttia, koostui sellaisten asiakaskokonaisuuksien luotoista, joiden vastuut olivat alle 500 000 markkaa. Yli 10 Mmk:n asiakaskokonaisuuksien luottojen osuus oli vain 14 prosenttia. Noin puolet tästä 14 prosentista oli matalariskisaamiaisia tai 1. riskiluokan saamiaisia eli konsernin sisäisiä saamiaisia, saamiaisia valtiolta ja kunnilta, kotimaisilta rahoituslaitoksilta sekä valtion tai kunnan takaamia saamiaisia.

Konttoritoiminnan järjestämättömät luotot olivat vuoden lopussa 26,4 Mmk, mikä johtui hyvän luottokelpoisuuden painottamisesta organisaation sisällä ja toiminta-alueen suotuisasta talouskehityksestä. Summa vastaa vain 0,25 prosenttia konsernin yhteenlasketuista saamisista yleisöltä. Konsernin taseessa oli 48,5 Mmk:n edestä perittäviä luottoja. Vuoden lopussa järjestämättömiä luottoja oli 74,9 Mmk. Nollakorkoisten lainojen kanssa nämä muodostavat 0,8 prosenttia luottokannasta sitoumukset mukaan lukien. Vuoden aikana kirjattiin 8,2 Mmk luottotappioita ja tilapäisen omaisuuden myynnistä aiheutuvia tappioita 6,8 Mmk. Samalla kirjattiin 7,6 Mmk takaisin saatuja luottotappioita ja 0,6 Mmk myyntivoittoja. Konsernin luottotappiot olivat näin ollen yhteensä 6,8 Mmk.

Sijoitukset korollisiin arvopapereihin

Konsernilla on sekä vaihtuviin että pysyviin vastaaviin kuuluvia sijoituksia. Vaihtuviin vastaaviin kuuluvia sijoituksia oli vuoden lopussa 890 Mmk:n edestä. Niiden keskimääräinen maturiteetti oli 0,9 vuotta ja tuotto keskimäärin 3,5 prosenttia.

Pysyviin vastaaviin kirjattuja arvopapereita oli 666 Mmk:n edestä, ja niiden keskimääräinen maturiteetti oli 1,9 vuotta. Kaikki salkut sisältävät pääosin suomalaisia obligaatioita tai muita erittäin luottokelpoisia obligatioita.

Osakesijoitukset

Konsernin osakeomistuksen nimelisarvo oli vuoden lopussa 40,0 Mmk ja osakesalkun markkina-arvo 55,2 Mmk. Salkku sisältää suomalaisten ja eurooppalaisten yritysten osakkeita.

Velat

Ottolainaus yleisöltä

Konsernin ottolainaus yleisöltä nousi 1 375 Mmk ja oli 31. joulukuuta 10 325 Mmk. Eniten lisääntyivät säästötalletukset. Yhdessä euriboriin sidottujen sekkitilien kanssa nämä muodostivat 67 prosenttia ottolainauksesta. Ottolainauksen kasvu oli 15,4 prosenttia mutta kuitenkin vähemmän kuin luottojen kasvu. Talletuskorkojen muuttuessa verollisiksi 1. kesäkuuta 2000, talletusten odotetaan vähenävän entisestään, kun varoja yhä suuremmassa määrin siirtyy konsernin taseen ulkopuolisiin sijoituksiin. Tästä syystä Aktia on ottanut käyttöön uusia ottolainauustuotteita, samalla kun valmiutta varainhankintaan markkinoilta on parannettu.

Varainhankinta rahamarkkinoilta

Konserni kasvatti vuoden aikana varainhankintaansa markkinoilta. Varoja hankittiin lähinnä kotimaisilta luottolaitoksilta. Konserni hankki rahoitusta kotimaisilta markkinoilta laskemalla säännöllisesti liikkeeseen pääasiassa institutionaalisille sijoittajille suunnattuja sijoitustodistuksia.

Euron myötä Aktia on voinut laajentaa varainhankintaansa eurooppalaisille rahamarkkinoille. Konserni käytti tätä mahdollisuutta hyväkseen sopimalla ensimmäisestä euromääräisestä lainafasilitetistaan. Tämän 75 miljoonan euron lainan laina-aika on 5 vuotta, ja se suunnattiin eurooppalaisille pankeille.

Luottokelpoisuusluokitus

Varmistaakseen mahdollisuutensa kilpailukykyiseen varainhankintaan Aktia antoi Moody's Investors Service Ltd:n arvioida luottokelpoisuutensa.

Luottokelpoisuusarvio vahvistaa konsernin asemaa kansainvälisillä pääomamarkkinoilla.

Aktian luottokelpoisuus

| | |
|------------------------------|--------------------------|
| Pitkäaikainen varainhankinta | A3 positiivisin näkymin |
| Lyhytaikainen varainhankinta | P-2 positiivisin näkymin |
| Taloudellinen vahvuus | D+ positiivisin näkymin |

Johdannaistuotteet

Pankin trading-yksikkö käy kauppaa standardoiduilla korkofutuureilla. Toiminnassa noudatetaan pankin matalan riskin linjaa, ja positiot sisältyvät päivittäiseen korkoriskiraportointiin. Muita johdannaisia, kuten koronvaihtosopimuksia, voidaan tehdä ainoastaan riskin rajoittamiseksi.

Riskienhallinta

Luottoriskien hallinta

Aktian hallitus on määrännyt pankin antolainausta yleisölle koskevissa liiketoimintaperiaatteissa, jotka hallitus on viimeksi tarkastanut joulukuussa 1997, että pankki harjoittaa matalariskirahoitusta. Pankin luotonantohjeiden määräykset merkitsevät mm. sitä, että pankin luotonantovelimet:

- analysoivat asiakkaan maksukykyä tarkasti jokaisen luotonantopäätöksen kohdalla

- pyrkivät varovaisten arviointiperiaatteiden avulla siihen, ettei harkittamattomia vakuusriskejä syntyisi

- pyrkivät pankin luottokannan hajuttamiseen vastuiden, vakuusriskin, asiakassegmentin ja toimialan mukaan

- selvittävät rahoitettavan liiketoimen sisältöä kaikilta osin

- eivät rahoita asiakkaita, joiden pääasiallinen toiminta on paikallisen toiminta-alueen ulkopuolella.

Luotonanto keskittyy konsernin ydin toiminnan mukaisesti antolainaukseen kotitalouksille.

Antolainauksesta yleisölle päättää Aktian hallitus tai pankin johto. Konttorit voivat päättää luotonannosta hallituksen kokonaisvastuun, vakuusriskin ja asiakkaan luottokelpoisuuden mukaan määrittämien limiittien puitteissa. Suuremmat yritysluottopäätökset on päätetty keskittää yhdeksään konttoriin, joissa on erityistä yritysluottojen vaatimaa osaamista.

Luotonantovaltuuksien siirtämisessä edelleen ja tehtyjen luottopäätösten seurannassa otetaan huomioon asiakaskokonaisuuden kokonaisvastuiden summa, asiakkaan luottokelpoisuus ja vakuusriski. Yksityishenkilöiden kohdalla asiakkaan luottokelpoisuus arvioidaan nykyisen kassavirran mukaan. Yritysten luottokelpoisuus arvioidaan ulkoisen palveluyrityksen analyysin ja Aktian asiakastuntemuksen perusteella. Vakuusriski tarkoittaa suurinta todennäköistä tap-

piota luotonottajan osoittautuessa maksukyvyttömäksi. Se määritetään annettujen vakuuksien käyvästä arvosta tehdyn perustellun arvion pohjalta ja siitä vähennetään vakuusmarginaali, jonka tarkoituksena on peittää tulevat markkina-arvon vaihtelut. Esimerkiksi asunto-osakkeissa ja asuinkiinteistöissä vakuusmarginaali on 30 prosenttia.

Aktian hallitus ja operatiivinen johto seuraavat antolainauksen riskitasoa. Tulosvastuullisesta linjaorganisaatiosta erillään oleva luottovalvontayksikkö tukee konttoriorganisaatiota luoton myöntämisessä ja luotonantopäätösten toimeenpanossa. Kaikki luottopäätökset, joiden vastuut ylittävät 20 Mmk tai joiden vakuusriski on yli 5 Mmk, raportoidaan hallitukselle. Luottopäätökset, joiden vastuut ylittävät 750 000 mk tai joiden vakuusriski on yli 200 000 mk raportoidaan säännöllisesti operatiiviselle johdolle ja luottovalvonnalle. Luottovalvonta analysoi riskitasoa säännöllisesti asiakasluokitus- ja vakuusriskitietojen perusteella mm. maantieteellisen jaon, vastuiden, asiakassegmenttien ja toimialan mukaan.

Taseriskien hallinta

Konserni on päivittäisessä toiminnassaan alttiina rahoitusriskeille. Varsinkin korkojen, valuuttakurssien ja osakekurssien vaihtelut vaikuttavat pankin taseeseen ja sen kassavirtoihin, mikä puolestaan vaikuttaa konsernin tulokseen. Taseriskien hallinnalla pyritään minimoimaan korkovaihteluiden vaikutus tulokseen. Aktian sisäinen pankki vastaa pankin rakenteellisten taseriskien hallinnasta. Päivittäisten kaupankäyntiriskien hallinnan hoitaa trading-yksikkö. Luottoriskeitä vastaa linjaorganisaatio ja luottovalvonta. Rahoitusriskien hallinnasta vastaa taseriskienhallintatoimikunta (ALCO, "Asset and Liability Committee") Aktian hallituksen ja konsernin johdon asettamien suuntaviivojen mukaan. ALCO raportoi kuukausittain konsernin johdolle, joka puolestaan raportoi hallitukselle.

Korkoriski

Korkoriskit syntyvät korkotason muutosten vaikutuksesta konsernin rahoituskatteeseen. Koska varojen ja velkojen korkorakenne vaihtelee, muutokset sekä markkinakoroissa että hallinnollisissa koroissa vaikuttavat rahoituskatteeseen.

Korkoriskien seurannassa käytetään pääasiassa herkkyyksianalyysiä, jossa käytetään oletusta yhden prosenttiyksikön muutoksesta koko korkokäyrällä. Käytännössä lasketaan yhden prosenttiyksikön korkomuutoksen vaikutus konsernin rahoituskatteeseen. Tätä muutosta simuloidaan Aktian kokonaispositioon.

Maksuvalmiusriski

Aktian maksuvalmiusriskien hallinnan tehtävänä on varmistaa, että kaikki konsernin ottamat sitoumukset voidaan rahoittaa. Tämä voi merkitä sitä, että erääntynyt rahoitus korvataan tai että lisärahoitusta saadaan uuden antolainauksen myötä. Tavoitteena on tasoittaa maturiteettien jakautumista sekä ylläpitää laajaa rahoituspohjaa.

Aktia rahoittaa toimintansa lähinnä ottolainauksella. Tärkeitä rahoituslähteitä ovat kuitenkin myös konsernin sijoitustodistusohjelmat sekä in-

terbank- ja joukkovelkakirjamarkkinat. Rahoituspohjan laajentamiseksi tehdään lisäksi yhteistyötä kansainvälisillä markkinoilla. Tällöin käytetään erilaisia instrumentteja, jotka kuitenkin kaikki ovat euromääräisiä. Suurimmaksi osaksi konsernin saamiset koostuvat yksityisasiakkaille annetuista asuntolainoista. Mm. lyhennykset, uudet luotot, määräaikaiset talletukset ja juoksevat maksut vaikuttavat näin ollen Aktian maksuvalmius- asemaan ja aiheuttavat samalla maksuvalmiusriskin. Riskiä seurataan kasviraennusteiden avulla.

Valuuttariski

Valuuttakauppojen välittäminen altistaa pankin valuuttakurssimuutoksille. Valuuttariski syntyy, kun valuutan arvo kotivaluuttaan nähden muuttuu. Valuuttariskien hallinnassa noudetaan matching-periaatetta. Trading-yksikkö hoitaa pankin valuuttaposition hallinnointia. Konsernin asettamat sisäiset limiitit, joissa eri valuuttojen enimmäisposition koko sekä kokonaisposition enimmäiskoko on määrätty, ohjaavat yksikön toimintaa. Aktian nettovaluuttaposition ei saa ylittää 60 Mmk:aa. Valuuttaposition markkina-arvo arvioidaan päivittäin ja raportoidaan viranomaisille kerran kuukaudessa.

Osakeriski

Osakeriski syntyy jos Aktian omistuksessa olevien osakkeiden kurssivaihtelut vaikuttavat arvopaperikattee-

seen. Osakekaupasta johtuva riskinotto ei kuulu konsernin painopistealueisiin, mutta hajauttaakseen sijoitusriskejä pankki teki nimellisarvoltaan 40 Mmk:n suuruisen strategisen sijoituksen.

Kurssivaihteluiden negatiivisen vaikutuksen vähentämiseksi tehtiin lisäksi termiinisopimus, joka suojaa salkkua osittain.

Oma pääoma ja vakavaraisuus

Tarkempi konsernin omaa pääomaa ja vakavaraisuutta koskeva selvitys on vuosikertomuksen sivuilla 45–47.

Kiinteistöt

Vuoden 1999 lopussa konsernin sidottu kiinteistöomistus oli 984 Mmk (1 069 Mmk 1998) eli 6,1 prosenttia taseen loppusummasta. Aktia myi vuoden aikana kiinteistöjä ja kiinteistöosakkeita 100 Mmk:n arvosta. Lisäksi konserni myi osaksi omistamalleen Vasp-Invest Oy -nimiselle tytäryhtiölle markkina-arvoltaan 108 Mmk:n kiinteistöosakkeen. Myynnin yhteydessä konserni teki kiinteistöjen arvonalennuksia 24,2 Mmk:n arvosta sekä 2,2 Mmk:n edestä tilapäisessä omistuksessa olevan omaisuuden myyntitappioita, jotka sisältyvät luottotappioihin.

Korkoriski

| 31.12.1999 | Yhteensä | <3 kk | 3-6 kk | 6-12 kk | 1-2 v | 2-5 v | >5 v |
|---------------------|----------|--------|--------|---------|-------|-------|-------|
| Korolliset saamiset | 12 410 | 9 427 | 825 | 759 | 705 | 409 | 285 |
| Treasury | 3 028 | 2 680 | 251 | 64 | 20 | 11 | 0 |
| Korottomat saamiset | 842 | -70 | 4 | 6 | 3 | 4 | 895 |
| Saamiset yhteensä | 16 279 | 12 037 | 1 080 | 829 | 728 | 424 | 1 180 |
| Korolliset velat | 12 517 | 11 806 | 144 | 64 | 46 | 241 | 216 |
| Treasury | 2 988 | 2 475 | 317 | 195 | 0 | 0 | 0 |
| Korottomat velat | 775 | -4 | 0 | 0 | 0 | 0 | 779 |
| Velat yhteensä | 16 279 | 14 277 | 461 | 259 | 46 | 241 | 995 |

Hallituksen toimintakertomus

Tulos

Konsernin vuoden 1999 voitto oli 115,6 Mmk, mikä merkitsi 32,5 Mmk:n kasvua vuoteen 1998 verrattuna. Varsinkin otto- ja antolainausvolyyymeihin liittyvä kasvu jatkui hyvänä. Tiukentuneiden korkomarginaalien vuoksi tulos ei parantunut samassa suhteessa kuin 1998. Myös tänä vuonna tulosta rasittivat yhteensä 24,2 Mmk:n kiinteistöjen arvonlennukset, jotka tehtiin samalla kun se osa kiinteistö- ja kiinteistöosa-keomistuksesta, joka ei ole konsernin omassa käytössä yhtiöitettiin. Edellisvuonna arvonlennukset olivat 91,5 Mmk.

Liikevoitto parani 46,9 Mmk 130,0 Mmk:aan. Tulos ennen luottotappiota kasvoi 47,2 Mmk 135,2 Mmk:aan. Luottotappiot nousivat 1,0 Mmk 6,8 Mmk:aan.

Tuotot

Tuotot yhteensä vähenivät 4,5 Mmk verrattuna edellisvuoteen ja olivat 556,6 Mmk.

Rahoituskate oli 336,1 Mmk – eli 0,1 Mmk korkeampi kuin vuotta aiemmin – vaikka ohjauskoron alentamiset vuoden alussa vaikuttivat rahoituskatteeseen. Tämä johti myös siihen, että Aktia laski Prime-korkoaan kahdeksan prosentista 3,0 prosenttiin. Viimeisen vuosineljänneksen aikana korkotilanne muuttui jonkin verran, ja Aktia nosti Prime-korkonsa 3,5 prosenttiin. Kehitykseen vaikuttivat myös tiukat asiakasmarginaalit, ja kauden lopussa korkomarginaali oli 0,52 prosenttiyksikköä matalampi kuin vuotta aiemmin.

Muut tuotot yhteensä laskivat 225,1 Mmk:sta 220,5 Mmk:aan. Palkkiotuotot lisääntyivät 141,8 Mmk:sta 153,9 Mmk:aan. Nousu johtuu lähinnä osakevälityksen huomattavasta kasvusta sekä sijoitusrahasto-osuuksien ja vakuutus tuotteiden lisääntyneestä myynnistä. Arvopaperikaupan ja valuuttatoiminnan tulos oli 9,3 Mmk tappiolla pitkien korkojen keväällä ja kesällä tapahtuneen nousun vuoksi, mikä aiheutti epäkuranttiskirjauksia Aktian korkosalkuissa. Epäkuranttiskirjauksia tehtiin myös osakesalkuissa. Myös valuuttatuotot vähenivät euroon siirtymisen vuoksi.

Kiinteistöjen myynnistä saadut suuremmat voitot kasvattivat liiketoiminnan muita tuottoja 3,1 Mmk 88,4 Mmk:aan.

Kulut

Kulut yhteensä olivat 421,4 Mmk ja vähenivät näin ollen 51,8 Mmk.

Henkilöstökulut lisääntyivät 16,0 Mmk 168,9 Mmk:aan. Tämä johtui uusien työntekijöiden palkkaamisesta uusiin konttoreihin ja kasvualueiden konttoreihin sekä pääomamarkkinasektorin kasvavan liiketoiminnan tarpeisiin. Sopimuksen mukaiset palkkorotukset ja bonusvaraukset lisäsivät niin ikään henkilöstökuluja. Muut hallintokulut laskivat 1,7 Mmk 114,5 Mmk:aan alhaisempien ATK-tapahtumakustannusten vuoksi. Poistot pienivät 120,2 Mmk:sta 57,0 Mmk:aan, mutta niitä ei voi suoraan verrata aikaisempiin lukuihin, koska konsernin tekemät kiinteistöjen arvonlennukset olivat 91,5 Mmk vuonna 1998 ja 24,2 Mmk vuonna 1999. Aktian konttoriverkoston ja pääkonttorin korjaus- ja muutostyöt sen sijaan rasittivat poistoja 1999. Kiinteistökulut laskivat, koska omistus oli vähentynyt huomattavasti vuodesta 1998. Konttoritoiminnan kulut sen sijaan nousivat, eniten kasvoivat linjakulut, minkä seurauksena muut liiketoiminnan kulut pienivät vain 2,8 Mmk ja olivat 81,0 Mmk.

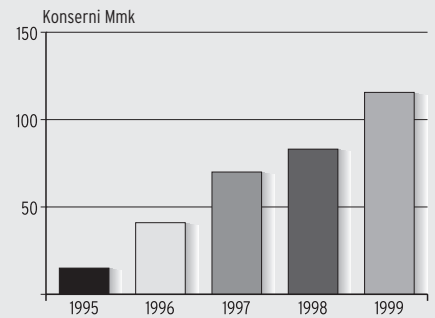
T/K-luku

Joulukuun 31. päivänä 1999 tuottojen ja kulujen suhde (T/K-luku) oli 1,31. Ilman 24,1 Mmk:n poistoja T/K-luku oli 1,39. Vastaavana ajanjaksona edellisvuonna T/K-luku oli 1,18 ja ilman 91,5 Mmk:n poistoja 1,46.

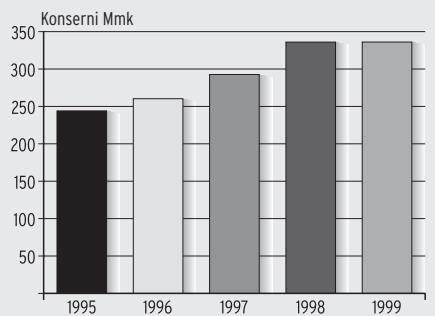
Otto- ja antolainaus

Konsernin ottolainaus kasvoi vuoden aikana 1 375,0 Mmk (15,4 %) ja oli 10 324,8 Mmk. Antolainaus lisääntyi samana ajanjaksona 1 794,8 Mmk (21,8 %) 10 016,0 Mmk:aan. Joulukuun viimeisenä päivänä uusia lainoja oli 5 007,5 Mmk:n arvosta, josta 3 755,9 Mmk koostui yksityishenkilöille annetuista luotoista. Verrattuna edellisvuoteen uudet lainat lisääntyivät 28,1 prosenttia.

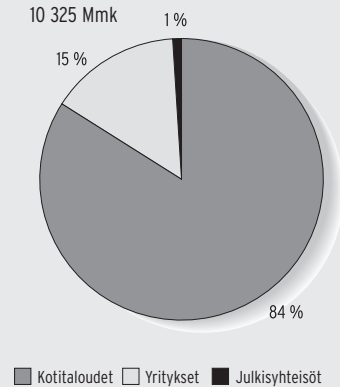
Voitto



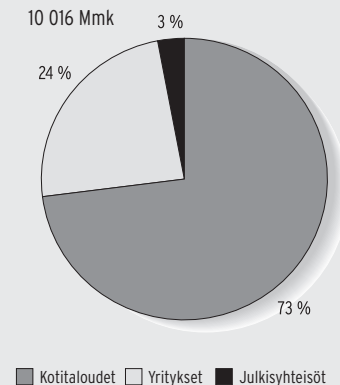
Rahoituskate



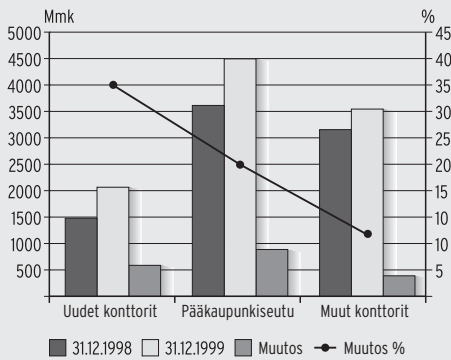
Talletuskanta 12/99



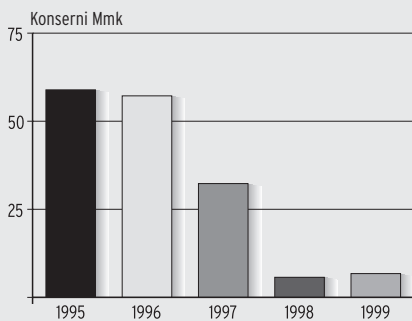
Luottokanta 12/99



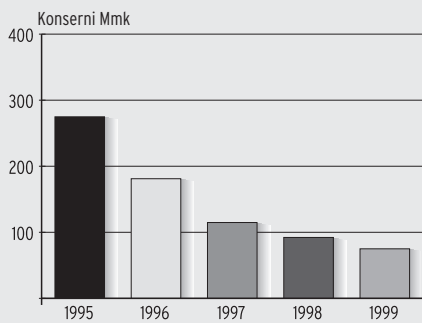
Antolainauksen kasvu alueittain



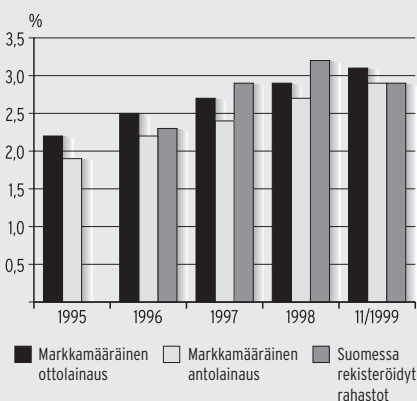
Luottotappiot



Järjestämättömät luotot



Aktian markkinaosuus



Luottotappiot ja -riskit

Konsernin nettomääräiset luottotappiot vuonna 1999 olivat 0,6 Mmk. Lisäksi kirjattiin 6,2 Mmk, netto, tilapäisessä omistuksessa olevan omaisuuden myyntitappioita, joten luottotappiot olivat 6,8 Mmk. Vuonna 1998 luottotappioita kirjattiin 11,1 Mmk ja yhteensä 5,4 Mmk tilapäisessä omistuksessa olevan omaisuuden myyntivoittoa palautettiin luottotappioihin, jotka siten olivat 5,7 Mmk, netto.

Emoyhtiö teki 10,0 Mmk:n luottotappiovarauksen, jonka veroseurauksen vaikutus konsernin tulokseen oli 2,9 Mmk.

Järjestämättömät luotot vähenivät edellisvuoteen verrattuna 17,2 Mmk ja olivat 75,0 Mmk. Yhdessä nollakorkoisten luottojen kanssa nämä olivat 0,9 prosenttia koko luottokannasta sitoumukset mukaan lukien.

Vakavaraisuus

Konsernin omat varat 31. joulukuuta olivat 839,6 Mmk. Tästä 720,9 Mmk oli ensisijaista omaa pääomaa ja 118,7 Mmk toissijaista omaa pääomaa. Vakavaraisuusaste oli 10,8 prosenttia ja ensisijaisen oman pääoman osuus 9,3 prosenttia.

Luottokelpoisuus

Kansainvälinen luottokelpoisuuslaitos Moody's Investors Service arvioi joulukuussa Aktian luottokelpoisuuden. Tulos oli A3 pitkäaikaiselle varainhankinnalle, P-2 lyhytaikaiselle varainhankinnalle ja D+ taloudelliselle vahvuudelle. Moody'sin arvion perustana on lähinnä Aktian selkeä fokusointi, vahva alueellisuus ja myönteinen tuloskehitys. Aktia päätti antaa arvioida luottokelpoisuutensa varmistaakseen myös tulevaisuudessa edullisen ja pitkäaikaisen varainhankinnan sekä saadakseen objektiivisen arvion toiminnastaan.

Henkilöstö

Konsernin henkilöstön määrä oli vuoden 1999 lopussa 769 (727 31.12.1998), josta 724 (673) kuului varsinaiseen pankkihenkilöstöön. Lisäys johtuu lähinnä uusiin konttoreihin ja pääkaupunkiseudun konttoreihin sekä pääomamarkkinasektorin li-

sääntyneen liiketoiminnan tarpeisiin palkatusta henkilökunnasta. Konsernin palveluksessa oli kauden aikana keskimäärin 716 henkilöä.

Muutoksia hallintoneuvostossa, hallituksessa ja johdossa

- Hallintoneuvosto kutsui 11. maaliskuuta varatuomari Erik Andersonin Aktia Säästöpankki Oyj:n toimitusjohtajaksi. Anderson tuli Aktian palvelukseen 1. syyskuuta ja astui toimeensa 1. joulukuuta. Hän on 30. marraskuuta eläkkeelle siirtynen Johan Horellin seuraaja.

- Hallintoneuvosto nimitti 11. maaliskuuta kauppatieteiden maisteri Robert Charpentier'n Aktia Säästöpankki Oyj:n hallituksen jäseneksi. Hän on toiminut pankinjohtajana FöreningsSparbankenissa vuodesta 1997. Charpentier seurasi hallituksen jäsenenä Håkan Källåkeria.

- Yhtiökokous nimitti 3. toukokuuta kunnansihteeri Kristina Lyytikäisen ja maatalous- ja metsätieteiden maisteri Christina Gestrinin hallintoneuvoston uusiksi jäseniksi.

- Hallitus hyväksyi 26. marraskuuta Aktian johdon uudelleenjärjestelyn. Joulukuun ensimmäisenä päivänä voimaan tullut uudelleenjärjestely tehtiin konsernin asiakaspalvelun ylläpitämiseksi ja parantamiseksi sekä tehokkaan ja kannattavan kehityksen mahdollistamiseksi.

Konsernin johdon jäseniksi nimettiin: varatoimitusjohtaja ja toimitusjohtajan varamies, ekonomi Asko Rintala vastuualueenaan Myynti & asiakaspalvelu; varatoimitusjohtaja, diplomi-insinööri Jan-Peter Rehn vastuualueenaan Varallisuuden hoito; johtaja, varatuomari Jarl Sved, joka nimitettiin varatoimitusjohtajaksi vastuualueenaan Keskitetyt palvelut ja johtaja, merkonomi Yngve Lindberg vastuualueenaan kiinteistötoiminta ja sisäiset palvelut.

Myynnin & asiakaspalvelun johtoon nimitettiin: johtaja, diplomiekonomi Caj Holmström, joka lisäksi nimitettiin Rintalan varamieheksi, vastuualueenaan pääkaupunkiseutu ja markkinointi; johtaja, kauppatieteiden maisteri Kenneth Kaarnimo vastuualueenaan Uusimaa, Turunmaa ja Tampere; aluejohtaja, merkonomi

Gösta Råholm, joka lisäksi nimitettiin johtajaksi, vastuualueenaan Pohjanmaa.

Kauppätieteiden maisteri, diplomi-insinööri Tom Anderzén nimitettiin 24. tammikuuta 2000 johtajaksi ja konsernin johdon jäseneksi vastuualueenaan Liiketoiminnan kehittäminen & tietotekniikka.

Vuoden toimintaa ja tapahtumia

Konttoritoiminta

Aktia avasi kaksi uutta konttoria vuoden aikana, yhden Keravalle ja yhden Malmille, sekä kaksi palvelupistettä, yhden Tammisaareen ja yhden Laihialle. Uusien konttorien perustaminen perustuu mm. Tampereelta ja Järvenpäästä saaduille hyville tuloksille, myönteisille markkinatutkimuksille sekä tarpeelle vahvistaa pankin asemaa kasvualueilla. Myös viimeisimmät uudet konttorit ovat osoittaneet menestyksekkäiksi. Tällä hetkellä Aktialla ei ole tarvetta laajentaa konttoriverkostoaan, ja se keskittyy lähivuosina tehostamaan ja vahvistamaan konttorien toimintaa.

Aktia aloitti vuoden aikana konttoriverkostonsa kunnostusohjelman, jotta nämä vastaisivat paremmin ajan vaatimuksiin tarjota henkilökohtaista palvelua tarkoituksenmukaisissa, luottamuksellisen asiointin mahdollistavissa tiloissa. Asiakkaat ovat suhtautuneet uudistuksiin myönteisesti.

Internet-palvelu ja Internet-pankki

Aktia julkisti lokakuussa uuden Internet-palvelunsa, jonka lähtökohtina ovat asiakkaiden tarpeet ja Aktian periaate pitää yksilöllistä huolta asiakkaistaan myös sähköisen viestinnän alalla. Palvelu on olennainen osa Aktian liiketoimintaa, ja se on suunniteltu niin, että asiakas voi jatkossa itse valita, minkälaista tietoa hän tarvitsee ja luoda sivuille omanlaisensa ilmeen. Internet-palvelu toimii kokonaisuudessaan sekä suomeksi että ruotsiksi. Vuoden 2000 alussa lanseerataan lisäksi www.aktia.com –

Aktian englanninkielinen Internet-palvelu.

Internet-pankki uudistettiin marraskuussa. Sen kapasiteetti viisinkertaistui, tekniikka uudistui ja maksut voidaan suorittaa reaaliajassa.

Lokakuun puolivälissä Aktia aloitti HEX Helsingin Pörssissä noteeratujen osakkeiden välityksen Internetin kautta. Osakekauppojen lisäksi asiakas voi seurata jatkuvasti omaa osakesalkkuaan, ja hänellä on käytettävissään Aktian markkinakatsaukset ja taloudelliset katsaukset sekä osakekurssit ja tietoa noteeratuista yhtiöistä. Vuodenvaihteessa jo noin 1 000 asiakasta oli ottanut käyttöön tämän palvelun.

Aktia Rahastoyhtiö Oy

Rahastosäästömarkkinat kehittyivät Suomessa voimakkaasti vuoden 1999 aikana. Rahastoyhtiön asiakkaiden määrä enemmän kuin kaksinkertaistui laskentakauden aikana, vaikka markkinaosuus laski 3,2 prosentista 2,9 prosenttiin. Kehitys ilmentää Aktian panostusta yksityishenkilöihin institutionaalisten asiakkaiden vielä hallitsemilla rahastomarkkinoilla. Aktian omien rahastojen markkina-arvo 31. joulukuuta 1999 oli 2 223,2 Mmk, mikä merkitsi noin 50 prosentin lisäystä edellisvuoteen verrattuna.

Aktia ja Samfundet Folkhälsan perustivat kesäkuussa Sijoitusrahasto Aktia Folkhälsan -nimisen hyväntekeväisyysrahaston. Huomattava osa rahaston hallinnointipalkkiosta luovutetaan lyhentämättömänä hyväntekeväisyystarkoituksiin. Rahasto on suunnattu ihmisille, jotka haluavat säästää rahastoihin ja samalla tukea Folkhälsanin toimintaa. Rahasto on lajissaan ensimmäinen Suomessa.

Aktia ja Pohjoismaiden suurin rahastoyhtiö Robur Fonder AB solmivat lokakuussa sopimuksen Roburin rahastojen myymisestä Suomessa. Aktia aloitti myymällä 12:a Robur-rahastoa, jotka täydentävät konsernin omaa valikoimaa. Aktian rahastovalikoimassa on nyt kaiken kaikkiaan 19 rahastoa. Roburin rahastoja välittävät myös Aktian yhteistyökumppanit, säästö- ja paikallisosuuspankit.

Vakuustoitointa

Aktia ja FöreningsSparbanken AB (publ) solmivat helmikuussa aiesopimuksen, jonka mukaan FöreningsSparbankenin henkivakuutusyhtiö SparFond perustaa Suomeen tytäryhtiön. Aktia alkaa myydä uuden yhtiön rahastosidonnaisia vakuutuksia ja Aktian vakuutusyksikön johtaja, fil.lis. Raimo Voutilainen nimitetään yhtiön toimitusjohtajaksi. Suomen Sparfondin tuotteiden myynti Aktian jakeluverkoston kautta aloitettiin syyskuun puolivälissä. Vuoden loppuun mennessä useimmat säästöpankit olivat tehneet sopimuksen tuotteiden myynnistä. Myös paikallisosuuspankeille tarjotaan yhteistyötä. Aktia antaa yhteistyökumppaneilleen myös markkinointi- ja myyntitukea. Sparfondin tuotteet saivat heti hyvän vastaanoton, ja syksyn myynti ylitti odotukset. Aktia tekee vakuutusyhteistyötä myös Verdandin ja GE Vakuutuksen kanssa.

Keskusrahallaitostoiminta

Aktia on vuodesta 1996 alkaen toiminut keskusrahallaitoksena muille 39 säästöpankille ja syksystä 1998 alkaen 43 paikallisosuuspankille. Aktia hoitaa pankkien maksuliikenteen välitystehtävät, turvaa niiden maksuvalmiuden sekä vastaa viranomaisten pankeille asettamien velvoitteiden hoitamisesta. Vuonna 1999 toiminta kehittyi suotuisasti ja yhteistyötä laajennettiin lähinnä rahasto- ja vakuustuotteiden osalta.

Kiinteistöomistus

Strategiansa mukaisesti Aktia keskittyy pankkitoimintaan ja jatkoi niiden kiinteistöjen ja kiinteistöosakkeiden myyntiä, jotka eivät ole konsernin omassa käytössä. Myydyn omaisuuden määrä 31. joulukuuta 1999 oli 100 Mmk.

Aktia Säästöpankki Oyj myi 23. joulukuuta osaksi omistamalleen Vasp-Invest Oy -nimiselle tytäryhtiölle noin 90 kohdetta sisältävän kiinteistösalkun, jonka markkina-arvo on

noin 108 Mmk. Salkku koostuu lähinnä liike- ja toimistotiloista, jotka eivät ole konsernin käytössä. Samalla konserni teki kiinteistöjen arvonalennuksia 24,2 Mmk:n arvosta sekä 2,2 Mmk:n edestä tilapäisessä omistuksessa olevan omaisuuden myyntitappioita, jotka sisältyvät luottotappioihin. Aktia omistaa 75 prosenttia äänistä ja osakepääomasta, ja yhtiön toimitusjohtaja Christer Bussman omistaa loput 25 prosenttia. Vasp-Invest Oy:n toiminnan tarkoituksena on toisaalta vähentää Aktian taloudellista sitoutumista kiinteistöihin, jotka eivät ole sen omassa käytössä, ja toisaalta jäljellä olevan kiinteistösalkun arvon nostaminen.

Sidottu kiinteistöomistus oli 31. joulukuuta 984 Mmk (1 069 Mmk vuonna 1998) eli 6,1 prosenttia konsernin taseesta. Omistuksen nettotuotto oli 5,1 prosenttia ja kokonaispinta-ala 99 400 m², josta noin 22 prosenttia oli omassa käytössä.

Aktia myi 18. helmikuuta 2000 koko osakeomistuksensa, 14,01 prosenttia osakepääomasta, Julius Tallberg-Kiinteistöt Oy:ssä. Osakkeiden lukumäärä oli 577 700 ja hinta osakkeelta 32,11 mk, yhteensä 18,6 Mmk. Ostaja oli Oy Julius Tallberg Ab.

Euro

Aktia jatkaa valmistautumistaan EMU:n kolmanteen vaiheeseen. Euron käyttöönotto 1.1.1999 sujui ilman mainittavia ongelmia. Monet konsernin toiminnoista hoidetaan nyt euroissa, esim. osake- ja korkokauppa sekä rahastot. Toistaiseksi vain muutama sata asiakasta, joista noin puolet on yrityksiä, on käyttänyt hyväkseen mahdollisuutta käyttää säästö- ja lainatuotteita euroissa. Valmistelut euron käyttöönottamiseksi käteisvaluuttana vuoden 2002 alusta jatkuvat suunnitelmien mukaan. Aktia ja sen osakkuusyhtiö Oy Samlink Ab ovat varanneet riittävästi voimavaroja, jotta ylimenovaihe ja mahdolliset konvertoinnit pystyttäisiin hoitamaan joustavasti ja liiketoimintaa tukien.

Vuosi 2000

Siirtyminen vuoteen 2000 sujui suunnitelmien mukaan. Järjestelmät toimivat normaalisti heti vuodenvaihteen jälkeen, eikä ongelmia ole havaittu sen jälkeenkään.

Aktia ja Oy Samlink Ab, joka toimii säästöpankkien pankkijärjestelmien toimittajana, alkoivat jo vuonna 1996 kartoittaa ja suunnitella tietojärjestelmiensä muutostöitä vuoden 2000 varalle. Muutostyöt pankkitoiminnan kannalta välttämättömiin järjestelmiin saatettiin loppuun suunnitelmien mukaisesti hyvissä ajoin ennen vuodenvaihdetta.

Muut tapahtumat

- Aktia sopi kesäkuussa 75 miljoonan euron lainafasilitietistä vahvistukseen rahoitusasemaansa ja turvataakseen pankin kasvun kehityksen.
- Kolmivuotinen osakkeenomistajien sopimus Aktian suurimman omistajaryhmittymän, suomalaisten säästöpankki- ja säästämistä edistävien säätiöiden, ja FöreningsSparbanken AB:n (publ) välillä päättyi 28. kesäkuuta 1999.
- Aktia laski Prime-korkoaan 17. toukokuuta 3,50 prosentista 3,00 prosenttiin.
- Marraskuun ensimmäisenä päivänä Aktia nosti Prime-korkoaan 3,00 prosentista 3,50 prosenttiin.
- Valtiotieteen maisteri René Källbacka nimitettiin 15. marraskuuta Aktia Pankkiiriliike Oy:n toimitusjohtajaksi.
- Aktia päätti 16. helmikuuta nostaa Prime-korkoaan 3,50 prosentista 4,00 prosenttiin. Koronnosto astuu voimaan 2. maaliskuuta 2000.

Säästöpankkien Vakuusrahasto

Aktia ja kaikki muut säästöpankit kuuluvat säästöpankkien vapaaehtoiseen vakuusrahastoon. Rahaston 29.4.1998 julkaistujen säännösten mukaan säästöpankit eivät ole yhteis-

vastuussa toistensa veloista tai sitoumuksista. Vuoden 1999 aikana vakuusrahasto ei maksanut tukia. Aiempiä vuosina tukea saaneet säästöpankit maksoivat sen sijaan rahastolle 3,2 Mmk pääomasijoituksina. Rahasto on velaton, ja 31. joulukuuta 1999 sen varat olivat 150 Mmk.

Pankkien talletussuojarahasto

Talletussuojasta 1998 annetun lain mukaan jokaiselle tallettajalle korvataan talletukset 150 000 markkaan asti. Pankkien yhteinen talletussuojarahasto turvaa asiakkaidensa talletukset. Rahastoon kuulumisen on pakollista. Vuonna 1999 Aktia maksoi 7,5 Mmk rahastoon, jonka pääoma 31. joulukuuta 1999 oli 554 Mmk.

Sijoittajien korvausrahasto

Pankit ja pankkiiriliikkeet kuuluvat sijoittajien korvausrahastoon, jonka tarkoituksena on suojata piensijoittajia pankin tai pankkiiriliikkeen menetettyä maksukykynsä. Yksittäiselle sijoittajalle aiheutuneita tappioita voidaan korvata enintään 120 000 mk. Rahaston vastuusitoumukset ovat korkeintaan 50 Mmk. Sen pääoma 31. joulukuuta 1999 oli 6,5 Mmk. Korvausvastuusta 6,5 Mmk katetaan vakuutuksella, joten korvausrahasto on kahden vuoden jälkeen täyttänyt noin neljänneksen vastuusitoumuksistaan.

Näkymät vuodelle 2000

Jos vallitseva suhdannetilanne kehittyy odotusten mukaisesti eikä korkomarkkinoilla tapahdu suurempia muutoksia, arvioimme Aktian toiminnan ja tuloksen kehittyvän suotuisasti kuluvan vuoden aikana. Luottokannan kasvun odotetaan hidastuvan, kun taas vaihtoehtoisten säästömuotojen, kuten rahastojen ja vakuutus-ten, volyymin odotetaan kasvavan.

Konsernin tuloslaskelma 1.1.-31.12.

| | liite | 1999 | | 1998 | |
|--|-------|----------------|---------------|----------------|---------------|
| | | 1 000 mk | 1 000 euro | 1 000 mk | 1 000 euro |
| Korkotuotot | (1) | 603 782 | 101 549 | 570 962 | 96 029 |
| Korkokulut | (1) | -267 673 | -45 019 | -234 972 | -39 520 |
| Rahoituskate | | 336 109 | 56 530 | 335 990 | 56 509 |
| Tuotot oman pääoman ehtoisista sijoituksista | | 2 870 | 483 | 1 000 | 168 |
| Palkkiotuotot | | 153 941 | 25 891 | 141 817 | 23 852 |
| Palkkiokulut | | -15 400 | -2 590 | -11 507 | -1 935 |
| Arvopaperikaupan ja valuuttatoiminnan nettotuotot | | | | | |
| Arvopaperikaupan nettotuotot | (3) | -14 894 | -2 505 | -1 916 | -322 |
| Valuuttatoiminnan nettotuotot | | 5 586 | 939 | 10 446 | 1 757 |
| | | -9 308 | -1 566 | 8 530 | 1 435 |
| Liiketoiminnan muut tuotot | (5) | 88 379 | 14 864 | 85 342 | 14 353 |
| Hallintokulut | | | | | |
| Henkilöstökulut | | | | | |
| Palkat ja palkkiot | | -133 601 | -22 470 | -120 769 | -20 312 |
| Henkilösivukulut | | | | | |
| Eläkekulut | | -24 730 | -4 159 | -22 516 | -3 787 |
| Muut henkilösivukulut | | -10 553 | -1 775 | -9 645 | -1 622 |
| | | -168 884 | -28 404 | -152 930 | -25 721 |
| Muut hallintokulut | | -114 510 | -19 259 | -116 244 | -19 551 |
| | | -283 394 | -47 663 | -269 174 | -45 272 |
| Poistot ja arvonalentumiset aineellisista ja aineettomista hyödykkeistä | | | | | |
| Suunnitelman mukaiset poistot | | -32 888 | -5 531 | -28 676 | -4 823 |
| Arvonalentumiset | | -24 152 | -4 062 | -9 515 | -15 392 |
| | (6) | -57 040 | -9 593 | -120 191 | -20 215 |
| Liiketoiminnan muut kulut | (5) | -80 967 | -13 618 | -83 801 | -14 094 |
| Luotto- ja takaustappiot | (7) | -6 753 | -1 136 | -5 729 | -963 |
| Osuus pääomaosuusmenetelmällä yhdisteltyjen yritysten voitoista tai tappioista | | 1 588 | 267 | 789 | 132 |
| Liikevoitto | | 130 025 | 21 869 | 83 066 | 13 970 |
| Satunnaiset erät | | - | - | - | - |
| Voitto ennen tilinpäätössiirtoja ja veroja | | 130 025 | 21 869 | 83 066 | 13 970 |
| Tuloverot | (44) | | | | |
| Tilikauden ja aikaisempien tilikausien verot | | -10 969 | -1 845 | -9 | -1 |
| Laskennallisten verovelkojen muutos | | -2 900 | -488 | - | - |
| Vähemmistön osuus tilikauden voitosta | | -572 | -96 | 60 | 10 |
| TILIKAUDEN VOITTO | | 115 584 | 19 440 | 83 117 | 13 979 |

Konsernin tase 31.12.

| VASTAAVAA | liite | 1999 | | 1998 | |
|--|------------|-------------------|------------------|-------------------|------------------|
| | | 1 000 mk | 1 000 euro | 1 000 mk | 1 000 euro |
| Käteiset varat | | 1 101 420 | 185 246 | 1 167 158 | 196 302 |
| Keskuspankkirahoitukseen oikeuttavat saamistodistukset | | | | | |
| Valtion velkasitoumukset | | 40 648 | 6 837 | 39 377 | 6 623 |
| Muut | | 2 928 894 | 492 605 | 2 612 975 | 439 471 |
| | (13,20,42) | 2 969 542 | 499 442 | 2 652 352 | 446 094 |
| Saamiset luottolaitoksilta | | | | | |
| Vaadittaessa maksettavat | | 95 330 | 16 033 | 58 537 | 9 845 |
| Muut | | 656 633 | 110 438 | 329 997 | 55 502 |
| | (42) | 751 963 | 126 471 | 388 534 | 65 347 |
| Saamiset yleisöltä ja julkisyhteisöiltä | (15,42) | 10 015 999 | 1 684 570 | 8 221 197 | 1 382 706 |
| Saamistodistukset | | | | | |
| Julkisyhteisöiltä | | 37 151 | 6 248 | 8 960 | 1 507 |
| Muilta | | 81 571 | 13 719 | 447 240 | 75 220 |
| | (20,42) | 118 722 | 19 967 | 456 200 | 76 727 |
| Osakkeet ja osuudet | (21) | 74 581 | 12 544 | 60 276 | 10 138 |
| Osakkeet ja osuudet omistusyhteisyrietyksissä | | 12 365 | 2 080 | 12 128 | 2 040 |
| Osakkeet ja osuudet samaan konserniin kuuluvissa yrityksissä | | - | - | - | - |
| Aineettomat hyödykkeet | | | | | |
| Muut pitkävaikutteiset menot | (23) | 24 804 | 4 172 | 25 891 | 4 354 |
| Aineelliset hyödykkeet | | | | | |
| Kiinteistöt sekä kiinteistöyhteisöjen osakkeet ja osuudet | (24) | 926 876 | 155 889 | 1 006 863 | 169 342 |
| Muut aineelliset hyödykkeet | (22) | 111 101 | 18 686 | 62 824 | 10 567 |
| | | 1 037 977 | 174 575 | 1 069 687 | 179 909 |
| Muut varat | (26) | 37 212 | 6 259 | 30 232 | 5 084 |
| Siirtosaamiset ja maksetut ennakot | (27) | 134 307 | 22 589 | 108 104 | 18 182 |
| VASTAAVAA YHTEENSÄ | | 16 278 891 | 2 737 913 | 14 191 759 | 2 386 883 |

Konsernin tase 31.12.

| VASTATTAVAA | liite | 1999 | | 1998 | |
|--|---------|-------------------|------------------|-------------------|------------------|
| | | 1 000 mk | 1 000 euro | 1 000 mk | 1 000 euro |
| VIERAS PÄÄOMA | | | | | |
| Velat luottolaitoksille ja keskuspankeille | | | | | |
| Luottolaitoksille | | | | | |
| Vaadittaessa maksettavat | | 834 332 | 140 325 | 639 237 | 107 512 |
| Muut | | 2 505 259 | 421 354 | 2 191 599 | 368 600 |
| | (42) | 3 339 591 | 561 679 | 2 830 836 | 476 112 |
| Velat yleisölle ja julkisyhteisöille | | | | | |
| Talletukset | | | | | |
| Vaadittaessa maksettavat | | 10 138 655 | 1 705 199 | 8 677 753 | 1 459 493 |
| Muut | | 186 188 | 31 315 | 272 012 | 45 749 |
| | | 10 324 843 | 1 736 514 | 8 949 765 | 1 505 242 |
| Muut velat | | 418 998 | 70 470 | 349 954 | 58 858 |
| | (42) | 10 743 841 | 1 806 984 | 9 299 719 | 1 564 100 |
| Yleiseen liikkeeseen lasketut velkakirjat | | | | | |
| Joukkovelkakirjalainat | | 20 136 | 3 387 | 50 569 | 8 505 |
| Muut | | 551 640 | 92 779 | 595 253 | 100 115 |
| | (30,42) | 571 776 | 96 166 | 645 822 | 108 620 |
| Muut velat | (31) | 434 421 | 73 064 | 360 057 | 60 557 |
| Siirtovelat ja saadut ennakot | (32) | 109 641 | 18 440 | 74 345 | 12 504 |
| Pakolliset varaukset | | | | | |
| Muut varaukset | (10,33) | 2 016 | 339 | 5 000 | 841 |
| Velat, joilla on huonompi etuoikeus kuin muilla veloilla | (34) | 305 090 | 51 312 | 305 090 | 51 312 |
| Laskennalliset verovelat | | 2 900 | 488 | - | - |
| Vähemmistön osuus pääomasta | | 17 862 | 3 004 | 17 093 | 2 875 |
| Vieras pääoma yhteensä | | 15 527 138 | 2 611 476 | 13 537 962 | 2 276 922 |
| OMA PÄÄOMA | | | | | |
| Osakepääoma | | 423 097 | 71 160 | 423 097 | 71 160 |
| Ylikurssirahasto | | 6 906 | 1 162 | 6 906 | 1 162 |
| Muut sidotut rahastot | | | | | |
| Vararahasto | | 44 337 | 7 457 | 44 337 | 7 457 |
| Edellisten tilikausien voitto | | 161 829 | 27 218 | 96 340 | 16 203 |
| Tilikauden voitto | | 115 584 | 19 440 | 83 117 | 13 979 |
| Oma pääoma yhteensä | (35) | 751 753 | 126 437 | 653 797 | 109 961 |
| VASTATTAVAA YHTEENSÄ | | 16 278 891 | 2 737 913 | 14 191 759 | 2 386 883 |

TASEEN ULKOPUOLISET SITOUMUKSET

| | | | | | |
|--|--|---------|---------|---------|--------|
| Asiakkaan puolesta kolmannen hyväksi annetut sitoumukset | | | | | |
| Takaukset ja pantit | | 205 063 | 34 489 | 203 830 | 34 282 |
| Muut | | - | - | - | - |
| Asiakkaan hyväksi annetut peruuttamattomat sitoumukset | | | | | |
| Arvopaperien takaisinostositoumukset | | - | - | - | - |
| Muut | | 608 175 | 102 288 | 502 080 | 84 444 |

Emoyhtiön tuloslaskelma 1.1.-31.12.

| | 1999 | | 1998 | |
|---|----------------|---------------|----------------|---------------|
| | 1 000 mk | 1 000 euro | 1 000 mk | 1 000 euro |
| Korkotuotot | 609 561 | 102 521 | 576 926 | 97 032 |
| Korkokulut | -266 786 | -44 870 | -231 536 | -38 942 |
| Rahoituskate | 342 775 | 57 651 | 345 390 | 58 090 |
| Tuotot oman pääoman ehtoisista sijoituksista | | | | |
| Samaan konserniin kuuluvista yrityksistä | 30 | 5 | 1 557 | 262 |
| Omistusyhteisyrityksistä | 1 917 | 322 | 1 381 | 232 |
| Muista yrityksistä | 2 828 | 476 | 991 | 167 |
| | 4 775 | 803 | 3 929 | 661 |
| Palkkiotuotot | 141 138 | 23 738 | 133 967 | 22 532 |
| Palkkiokulut | -15 400 | -2 590 | -11 205 | -1 885 |
| Valuuttakaupan ja valuuttatoiminnan nettotuotot | | | | |
| Arvopaperikaupan nettotuotot | -14 887 | -2 504 | -1 732 | -291 |
| Valuuttatoiminnan nettotuotot | 5 583 | 939 | 10 454 | 1 758 |
| | -9 304 | -1 565 | 8 722 | 1 467 |
| Liiketoiminnan muut kulut | 105 341 | 17 717 | 88 459 | 14 878 |
| Hallintokulut | | | | |
| Henkilöstökulut | | | | |
| Palkat ja palkkiot | -128 323 | -21 582 | -117 786 | -19 810 |
| Henkilösivukulut | | | | |
| Eläkekulut | -23 749 | -3 994 | -22 001 | -3 701 |
| Muut henkilösivukulut | -10 254 | -1 725 | -9 383 | -1 578 |
| | -162 326 | -27 301 | -149 170 | -25 089 |
| Muut hallintokulut | -111 576 | -18 766 | -112 672 | -18 950 |
| | -273 902 | -46 067 | -261 842 | -44 039 |
| Poistot ja arvonalentumiset aineellisista ja aineettomista hyödykkeistä | | | | |
| Suunnitelman mukaiset poistot | -22 099 | -3 717 | -17 562 | -2 953 |
| Arvonalentumiset | -24 152 | -4 062 | -91 515 | -15 392 |
| | -46 251 | -7 779 | -109 077 | -18 345 |
| Liiketoiminnan muut kulut | -114 528 | -19 262 | -109 345 | -18 391 |
| Luotto- ja takaustappiot | -9 586 | -1 612 | -5 729 | -963 |
| Liikevoitto | 125 058 | 21 033 | 83 269 | 14 005 |
| Satunnaiset erät | - | - | - | - |
| Voitto ennen tilinpäätössiirtoja ja veroja | 125 058 | 21 033 | 83 269 | 14 005 |
| Tilinpäätössiirrot | | | | |
| Yleisen tappiovarauksen muutos | -10 000 | -1 682 | - | - |
| Tuloverot | | | | |
| Tilikauden ja aikaisempien tilikausien verot | -9 838 | -1 655 | 3 | 0 |
| Laskennallisen verovelan muutos | - | - | - | - |
| TILIKAUDEN VOITTO | 105 220 | 17 697 | 83 272 | 14 005 |

Emoyhtiön tase 31.12.

| VASTAAVAA | 1999 | | 1998 | |
|--|-------------------|------------------|-------------------|------------------|
| | 1 000 mk | 1 000 euro | 1 000 mk | 1000 euro |
| Käteiset varat | 1 101 420 | 185 246 | 1 167 158 | 196 302 |
| Keskuspankkirahoitukseen oikeuttavat saamistodistukset | 2 969 542 | 499 441 | 2 652 352 | 446 094 |
| Saamiset luottolaitoksilta | | | | |
| Vaadittaessa maksettavat | 102 816 | 17 292 | 58 531 | 9 844 |
| Muut | <u>656 633</u> | <u>110 438</u> | <u>329 996</u> | <u>55 502</u> |
| | 759 449 | 127 730 | 388 527 | 65 346 |
| Saamiset yleisöltä ja julkisyhteisöiltä | 10 248 804 | 1 723 725 | 8 346 976 | 1 403 861 |
| Saamistodistukset | | | | |
| Julkisyhteisöiltä | 33 183 | 5 581 | 6 017 | 1 012 |
| Muilta | <u>79 982</u> | <u>13 452</u> | <u>447 463</u> | <u>75 258</u> |
| | 113 165 | 19 033 | 453 480 | 76 270 |
| Osakkeet ja osuudet | 67 093 | 11 284 | 52 904 | 8 898 |
| Osakkeet ja osuudet omistusyhteisyrietyksissä | 5 523 | 929 | 5 523 | 929 |
| Osakkeet ja osuudet samaan konserniin kuuluvissa yrityksissä | 28 325 | 4 764 | 27 743 | 4 666 |
| Aineettomat hyödykkeet | 23 127 | 3 890 | 23 985 | 4 034 |
| Aineelliset hyödykkeet | | | | |
| Kiinteistöt sekä kiinteistöyhteisöjen osakkeet ja osuudet | 683 385 | 114 937 | 839 654 | 141 219 |
| Muut aineelliset hyödykkeet | <u>104 895</u> | <u>17 642</u> | <u>55 799</u> | <u>9 385</u> |
| | 788 280 | 132 579 | 895 453 | 150 604 |
| Muut varat | 34 340 | 5 776 | 29 787 | 5 009 |
| Siirtosaamiset ja maksetut ennakot | 132 319 | 22 254 | 107 593 | 18 095 |
| VASTAAVAA YHTEENSÄ | 16 271 387 | 2 736 651 | 14 151 481 | 2 380 108 |

Emoyhtiön tase 31.12.

| VASTATTAVAA | 1999 | | 1998 | |
|--|-------------------|------------------|-------------------|------------------|
| | 1 000 mk | 1 000 euro | 1 000 mk | 1 000 euro |
| VIERAS PÄÄOMA | | | | |
| Velat luottolaitoksille ja keskuspankeille | | | | |
| Luottolaitoksille | | | | |
| Vaadittaessa maksettavat | 850 544 | 143 051 | 642 473 | 108 056 |
| Muut | 2 505 259 | 421 354 | 2 191 599 | 368 601 |
| | 3 355 803 | 564 405 | 2 834 072 | 476 657 |
| Velat yleisölle ja julkisyhteisöille | | | | |
| Talletukset | | | | |
| Vaadittaessa maksettavat | 10 165 230 | 1 709 669 | 8 688 815 | 1 461 354 |
| Muut | 186 188 | 31 315 | 272 012 | 45 749 |
| | 10 351 418 | 1 740 984 | 8 960 827 | 1 507 103 |
| Muut velat | 423 773 | 71 274 | 348 518 | 58 617 |
| | 10 775 191 | 1 812 258 | 9 309 345 | 1 565 720 |
| Yleiseen liikenteeseen lasketut velkakirjat | | | | |
| Joukkovelkakirjalainat | 0 | 0 | 20 000 | 3 364 |
| Muut | 551 640 | 92 779 | 595 253 | 100 114 |
| | 551 640 | 92 779 | 615 253 | 103 478 |
| Muut velat | 424 101 | 71 329 | 352 895 | 59 353 |
| Siirtovelat ja saadut ennakot | 101 509 | 17 073 | 71 380 | 12 005 |
| Pakolliset varaukset | | | | |
| Muut pakolliset varaukset | 2 016 | 339 | 5 000 | 841 |
| Velat, joilla on huonompi etuoikeus kuin muilla veloilla | 305 090 | 51 312 | 305 090 | 51 312 |
| Vieras pääoma yhteensä | 15 515 350 | 2 609 495 | 13 493 035 | 2 269 366 |
| TILINPÄÄTÖSSIIRTOJEN KERTYMÄ | | | | |
| Luottotappiovaraus | 10 000 | 1 682 | - | - |
| OMA PÄÄOMA | | | | |
| Osakepääoma | 423 097 | 71 160 | 423 097 | 71 160 |
| Ylikurssirahasto | 6 906 | 1 161 | 6 906 | 1 161 |
| Muut sidotut rahastot | | | | |
| Vararahasto | 47 963 | 8 067 | 47 963 | 8 067 |
| Edellisten tilikausien voitto | 162 851 | 27 389 | 97 208 | 16 349 |
| Tilikauden voitto | 105 220 | 17 697 | 83 272 | 14 005 |
| Oma pääoma yhteensä | 746 037 | 125 474 | 658 446 | 110 742 |
| VASTATTAVAA YHTEENSÄ | 16 271 387 | 2 736 651 | 14 151 481 | 2 380 108 |
| TASEEN ULKOPUOLISET SITOUMUKSET | | | | |
| Asiakkaan puolesta kolmannen osapuolen hyväksi annetut sitoumukset | | | | |
| Takaukset ja pantit | 205 063 | 34 489 | 204 038 | 34 317 |
| Muut | - | - | - | - |
| Asiakkaan hyväksi annetut peruuttamattomat sitoumukset | | | | |
| Arvopapereiden takaisinostositoumukset | - | - | - | - |
| Muut | 608 575 | 102 355 | 519 680 | 87 404 |

Tilinpäätösperiaatteet

Pankin ja konsernin tilinpäätös on laadittu kirjanpito- ja luottolaitoslain säännösten, valtiovarainministeriön tilinpäätöksestä ja luottolaitoksen konsernitilinpäätöksestä antaman päätöksen sekä Rahoitustarkastuksen määräysten 106.1 ja 106.2 mukaisesti.

Tuloslaskelman ja taseen verrattavuus

Tilinpäätös on tehty Rahoitustarkastuksen 30.6.1998 voimaantulleiden määräysten (Dnro 20/420/98 ja 21/420/98) mukaan. Vuoden 1999 tuloslaskelma ja tase ovat täysin verrattavissa edellisvuoteen. Ainoana poikkeuksena on vuoden 1999 tilinpäätökseen tehty luottotappiovaraus, jollaista ei ollut vuotta aiemmin.

Konsernitilinpäätöksen laajuus

Konsernitilinpäätös sisältää emoyhtiön ja sen suoraan tai välillisesti omistamien tytär- ja osakkuusyritysten tilinpäätöstiedot (Rahoitustarkastuksen määräys 106.2).

Määräykseen perustuen kiinteistöyhtiöt, joiden taseen loppusumma on alle yksi prosentti emoyhtiön taseen loppusummasta (ja vähemmän kuin 10 miljoonaa euroa muutettuna markoiksi), on jätetty konsernitilinpäätöksen ulkopuolelle, kuitenkin vain niiltä osin kuin niiden taseiden yhteenlaskettu määrä jää alle 5 prosentin yhdistellystä taseen loppusummasta. Huolimatta siitä, että yritykset on jätetty pois, konsernitilinpäätös antaa oikean kuvan konsernin tuloksesta ja taloudellisesta asemasta.

Konsernin rakenteeseen ei ole tehty muutoksia, jotka olennaisesti vaikuttaisivat vertailukelpoisuuteen edellisvuoden konsernitilinpäätöksen kanssa. Tietoja yhdistellyistä ja yhdistelemättömistä tytär- ja osakkuusyrityksistä liitteessä 53 ”Omistus muissa yrityksissä”.

Konsolidointi

Tytäryritysten tilinpäätöksiä konsernitilinpäätökseen sisällytettäessä on sovellettu emosaastöpankin tilinpäätös-

periaatteita. Tytäryritysten (omistus yli 50 prosenttia) tilinpäätökset on yhdistelty rivi riviltä hankintamenomenetelmää käyttäen. Osakkuusyritykset (omistus 20 – 50 prosenttia) on yhdistelty pääomaosuusmenetelmällä.

Konsernin sisäiset tuotot ja kulut, sisäiset saamiset ja velat sekä sisäinen voitonjako on eliminoitu. Konsernin keskinäinen osakeomistus on poistettu hankintamenomenetelmällä. Keskinäisen omistuksen eliminoinnissa syntynyt konserniaktiiva on kohdistettu rakennuksiin ja poistetaan rakennuksen poistosuunnitelman mukaisesti.

Ulkomaan rahan määräiset erät

Euroalueeseen kuuluvien valuuttojen muuntokurssina on käytetty tilinpäätöksen päivänä voimassa ollutta kiinteää muuntokerrointa, joka otettiin käyttöön 1.1.1999. Syntyneet kurssierot on merkitty tuloslaskelmaan tilikauden tuotoiksi tai kuluiksi. Samaa muuntoperiaatetta on käytetty Luxemburgissa sijaitsevan tytäryhtiön tilinpäätöksessä, joka on järjestetty uudelleen konsernitilinpäätöstä varten emoyhtiön tilinpäätöksessä sovellettujen periaatteiden mukaisesti. Konsolidoinnin kurssierot on merkitty omaan pääomaan.

Euroalueen ulkopuolisiin ulkomaisiin valuuttoihin sidotut varat ja velat on muutettu Suomen markoiksi käyttämällä Suomen Pankin tilinpäätöspäivän keskikurssia.

Vaihtuvat ja pysyvät vastaavat

Saamistodistukset, osakkeet ja osuudet jaetaan varojen arvostamista varten kahteen ryhmään: vaihtuviin ja pysyviin vastaaviin.

Vaihtuviin vastaaviin kirjataan saamistodistukset ja muut julkisesti noteeratut kotimaiset ja ulkomaiset arvopaperit, joilla pankki käy kaupaa (kaupankäyntivarasto). Tilinpäätöksessä ne kirjataan todennäköiseen luovutusarvoonsa tilinpäätöspäivänä.

Muihin vaihtuviin vastaaviin kirjataan saamistodistukset sekä osakkeet ja osuudet, joita ei ole merkitty kaupankäyntivarastoksi. Tilinpäätöksessä ne arvostetaan hankintamenuon tai sitä alhaisempaan todennäköiseen luovutushintaan.

Todennäköisenä luovutushintana julkisesti noteeratuille arvopapereille on käytetty vuoden viimeistä kaupan tekokurssia. Todennäköisenä luovutushintana muille kuin julkisesti noteeratuille arvopapereille on käytetty kirjanpitoarvoa tai sitä alemmaksi arvioitua luovutushintaa ja saamistodistusten osalta saatavan pääoma- ja korkovirran markkinakorolla diskontattua nykyarvoa.

Pysyviin vastaaviin on kirjattu saamistodistukset, jotka on tarkoitus pitää eräpäivään saakka, osakkeet ja osuudet tytär- ja osakkuusyrityksissä sekä muut osakkeet ja osuudet, joiden omistus on pankille tarpeellista palvelujen hankkimiseksi.

Pysyviin vastaaviin kirjatut arvopaperit on arvostettu hankintamenuon. Jos arvopaperin todennäköinen luovutushinta tilikauden päättyessä on hankintamenua pysyvästi alhaisempi, on erotus kirjattu kuluksi. Saamistodistuksen hankintamenuon ja nimellisarvon välinen erotus on jakotettu korkotuotoksi tai sen vähennykseksi.

Saamiset ja velat

Saamiset ja velat on merkitty taseeseen hankintamenon suuruisina. Jos tämä summa poikkeaa saamisen tai velan nimellisarvosta, erotus on jaotettu juoksuajalle korkotuotoksi tai -kuluksi. Vastaerä on kirjattu saamisen tai velan muutokseksi.

Aineelliset ja aineettomat hyödykkeet

Kiinteistöt on merkitty taseeseen suunnitelman mukaisilla poistoilla vähennetyn hankintamenon määräisinä. Kiinteistöyhteisöjen osakkeet ja osuudet on merkitty taseeseen hankintahintaan. Kiinteistöjen sekä osakkeiden ja osuuksien arvostusperiaatteet esitetään liitteessä 24.

Muut aineelliset ja aineettomat hyödykkeet on merkitty taseeseen suunnitelman mukaisilla poistoilla vähennetyn hankintamenon määräisinä. Suunnitelman mukaiset poistot tehdään hyödykkeiden taloudellisen pitoajan perusteella laadittavan poistosuunnitelman mukaisesti kirjanpitolautakunnan yleisohjetta noudattaen. Poistoaika on 3–10 vuotta. Rakenukset poistetaan lineaarisesti 40 vuoden aikana.

Luotto- ja takaustappiot

Luottotappioita kirjattaessa luottoihin liittyneet reaali- ja valuuttavakuudet on arvostettu todennäköiseen luovutusarvoon joko ajankohtana, jona pankki on arvoinut saamisen takaisinmaksun täysimääräisenä käyneen epätodennäköiseksi, tai myöhemmin, saamisen perinnän yhteydessä todettuun alhaisempaan luovutusarvoon.

Tappiot ja saamisen suojaamiseksi hankitun omaisuuden arvonalentumiset merkitään tilinpäätöksessä luottotappioihin.

Luotoissa, joissa on henkilötakaus, on luottotappiovarausta pienennetty määrällä, joka peritään takaa-jilta henkilökohtaisen sitoumuksen perusteella.

Palautuneet, aiempien tilikausien aikana kirjatut luottotappiot merkitään luottotappioiden vähennykseksi.

Järjestämättömät saamiset

Saamisen koko pääoma on kirjattu järjestämättömäksi, kun saamisen korko, pääoma tai sen osa on ollut erääntyneenä tai suorittamatta 90 päivää. Saamiset konkurssiin asetetuilta yrityksiltä on merkitty järjestämättömiksi viimeistään konkurssiin asettamispäivänä. Pankkitakaus on merkitty järjestämättömäksi, kun pankki on suorittanut takaukseen perustuvan maksun. Saamisen muuttuessa järjestämättömäksi sen korko merkitään tuottojen vähennykseksi.

Johdannaissopimukset

Saamisten suojaamiseksi tehdyistä korkoihin sidotuista johdannaissopimuksista saatavat tuotot tai niistä aiheutuvat kulut merkitään taseeseen korkotuottoihin. Velkojen suojaamiseksi tehdyistä korkoihin sidotuista johdannaissopimuksista saatavat tuotot ja niistä aiheutuvat kulut merkitään vastaavasti korkokuluihin.

Kaupankäyntivarastoon kuuluvista ei-suojaamistarkoituksessa tehdyistä sopimuksista saatavat tuotot ja niistä aiheutuvat kulut merkitään tilinpäätökseen arvopaperikaupan katteeseen.

Valuuttamääräisten johdannaissopimusten tuotto- ja kuluerät merkitään tuloslaskelmaan kohtaan valuuttatoiminnan nettotuotot, lukuun ottamatta termiini- ja avistakurssin välistä erotusta, joka merkitään korkotuottoihin tai -kuluihin.

Tilinpäätöksen liitetiedot (1 000 mk)

Emoyhtiöllä ja konsernilla ei ole ilmoitettavaa seuraavissa liitetiedoissa. (Numerointi noudattaa Rahoitustarkastuksen määräyksiä 106.1 ja 106.2):

TULOSLASKELMAA KOSKEVAT LIITETIEDOT

- 2 Leasingtoiminnan nettotuotot eriteltyinä
- 8 Satunnaisiin tuottoihin ja kuluihin sisältyvät erät
- 11 Erittely yhdistellyistä eristä

TASETTA KOSKEVAT LIITETIEDOT

- 14 Keskuspankeilta olevien saamisten erittely
- 18 Saamiset, joilla on huonompi etuoikeus kuin muilla veloilla
- 19 Leasingkohteet
- 25 Luottolaitoksen hallussa olevat omat osakkeet
- 28 Erittely yhdistellyistä vastaavien eristä
- 36 Erilajiset osakkeet ja osuudet sekä omat osakkeet ja osuudet
- 40 Pääomasijoitukset
- 41 Erittely yhdistellyistä vastattavien eristä

MUUT LIITETIEDOT

- 51 Tiedot muista luottolaitoksen antamista vastuusitoumuksista ja vastuista
- 55 Osuuspankin tai muun osuuskuntamuotoisen luottolaitoksen maksamatta olevien osuusmaksujen yhteenlaskettu määrä
- 56 Konserniin kuuluvaa luottolaitosta koskevat tiedot

TULOSLASKELMAN LIITETIEDOT

1 Korkotuotot ja korkokulut tase-erittäin eriteltyinä 31.12.

| | Konserni | | Emoyhtiö | |
|--|----------|---------|----------|---------|
| | 1999 | 1998 | 1999 | 1998 |
| Saamiset luottolaitoksilta | 34 334 | 10 266 | 34 200 | 10 209 |
| Saamiset yleisöltä ja julkisyhteisöiltä | 458 005 | 441 780 | 464 079 | 448 114 |
| Saamistodistukset | 109 228 | 115 830 | 109 077 | 115 520 |
| Muut korkotuotot | 2 215 | 3 086 | 2 204 | 3 083 |
| Korkotuotot yhteensä | 603 782 | 570 962 | 609 562 | 576 926 |
| Velat luottolaitoksille ja keskuspankeille | 80 341 | 46 014 | 80 373 | 45 519 |
| Velat yleisölle ja julkisyhteisöille | 143 325 | 131 037 | 143 303 | 130 928 |
| Yleiseen liikkeeseen lasketut velkakirjat | 19 413 | 27 504 | 18 517 | 24 660 |
| Velat, joilla on huonompi etuoikeus kuin muilla veloilla | 16 677 | 23 074 | 16 677 | 23 074 |
| Pääomalainat | - | 548 | - | 548 |
| Muut korkokulut | 7 917 | 6 795 | 7 916 | 6 807 |
| Korkokulut yhteensä | 267 674 | 234 972 | 266 786 | 231 536 |

3 Arvopaperikaupan nettotuotot eriteltyinä 31.12.

| | Konserni | | Emoyhtiö | |
|--|----------|--------|----------|--------|
| | 1999 | 1998 | 1999 | 1998 |
| Saamistodistusten kaupan nettotuotot | -13 501 | 2 973 | -13 364 | 2 973 |
| Osakkeiden ja osuuksien kaupan nettotuotot | 5 606 | -4 946 | 5 476 | -4 762 |
| Muun arvopaperikaupan nettotuotot | -6 999 | 57 | -6 999 | 57 |
| Yhteensä | -14 894 | -1 916 | -14 887 | -1 732 |

4 Tilikauden aikana ostettujen ja myytyjen vaihtuviin vastaaviin luettujen arvopapereiden yhteenlasketut määrät

| | Konserni 1999 | | Emoyhtiö 1999 | |
|-------------------------------------|------------------|------------|------------------|------------|
| | Osto | Myynti | Osto | Myynti |
| Saamistodistusten liikevaihto | 12 886 635 | 7 306 376 | 12 885 976 | 7 305 966 |
| Osakkeiden ja osuuksien liikevaihto | 65 538 | 54 711 | 59 593 | 51 926 |
| | | | | |
| | Konserni 1998 | | Emoyhtiö 1998 | |
| | Osto | Myynti | Osto | Myynti |
| Saamistodistusten liikevaihto | 19 447 439 | 10 822 158 | 19 447 338 | 10 822 158 |
| Osakkeiden ja osuuksien liikevaihto | 53 870 | 2 686 | 46 092 | 2 476 |

5 Liiketoiminnan muut tuotot ja kulut 31.12.

| | Konserni | | Emoyhtiö | |
|--|----------|--------|----------|--------|
| | 1999 | 1998 | 1999 | 1998 |
| Liiketoiminnan tuotot | | | | |
| Vuokratuotot kiinteistöistä ja kiinteistöyhteisöistä | 60 446 | 65 059 | 61 778 | 68 904 |
| Kiinteistöjen ja kiinteistöyhteisöjen osakkeiden ja osuuksien luovutusvoitot | 23 641 | 16 671 | 39 270 | 15 943 |
| Muut tuotot | 4 293 | 3 612 | 4 293 | 3 612 |
| Yhteensä | 88 379 | 85 342 | 105 341 | 88 459 |

Liiketoiminnan kulut

| | | | | |
|---|---------------|---------------|----------------|----------------|
| Vuokrakulut | 24 164 | 17 269 | 24 164 | 17 269 |
| Kulut kiinteistöistä ja kiinteistöyhteisöistä | 34 635 | 38 184 | 55 066 | 63 728 |
| Kiinteistöjen sekä kiinteistöyhteisöjen osakkeiden ja osuuksien luovutustappiot | 2 816 | 14 073 | 15 946 | 14 073 |
| Muut kulut | 19 352 | 14 275 | 19 352 | 14 275 |
| Yhteensä | 80 967 | 83 801 | 114 528 | 109 345 |

6 Suunnitelman mukaiset poistot ja arvonalentumiset 31.12.

| | Konserni | | Emoyhtiö | |
|-------------------------------|---------------|----------------|---------------|----------------|
| | 1999 | 1998 | 1999 | 1998 |
| Suunnitelman mukaiset poistot | 32 888 | 28 676 | 22 099 | 17 562 |
| Arvonalentumiset | 24 152 | 91 515 | 24 152 | 91 515 |
| Yhteensä | 57 040 | 120 191 | 46 251 | 109 077 |

7 Luotto- ja takaustappiot sekä pysyviin vastaaviin kuuluvien arvopapereiden arvonalentumiset 31.12.

| | Konserni | | Emoyhtiö | |
|---|--------------|--------------|--------------|--------------|
| | 1999 | 1998 | 1999 | 1998 |
| Tase-erä | | | | |
| Saamiset yleisöltä ja julkisyhteisöiltä | 7 278 | 16 690 | 7 278 | 16 690 |
| - takaisin saadut ja palautetut luottotappiot | -6 176 | -6 809 | -6 176 | -6 809 |
| Takaukset ja muut taseen ulkopuoliset erät | 927 | 4 103 | 927 | 4 103 |
| - takaisin saadut takaustappiot | -1 463 | -2 806 | -1 463 | -2 806 |
| Muu, väliaikainen omaisuus | 6 834 | -5 449 | 9 922 | -5 449 |
| - vähennykset | -647 | - | -902 | - |
| Yhteensä | 6 753 | 5 729 | 9 586 | 5 729 |
| Luotto- ja takaustappiot | | | | |
| + Tilikauden aikana toteutuneet luottotappiot | 52 899 | 20 792 | 55 988 | 20 792 |
| - Tilikauden aikana toteutuneet luottotappiot, joista on aikaisemmin tehty kohdistettu luottotappiovaraus | -46 066 | - | -46 066 | - |
| - Palautukset aikaisempina vuosina toteutuneista luottotappioista | -906 | -15 063 | -906 | -15 063 |
| + Tilikauden aikana tehdyt kohdistetut luottotappiovaraukset | 8 194 | - | 8 194 | - |
| - Aikaisemmin tehtyjen kohdistettujen luottotappiovarausten peruutukset tilikauden aikana | -7 368 | - | -7 624 | - |
| Tilinpäätökseen kirjatut luotto- ja takaustappiot | 6 753 | 5 729 | 9 586 | 5 729 |

Vuoden 1998 liitteen jälkimmäinen osa ei ole vertailukelpoinen johtuen siitä, että silloin luottotappioiden ja palautusten määrinä on voitu eritellä vain tiedot liitteessä tarkoitettujen liiketapahtumien nettomääräisestä tulosvaikutuksesta.

Periaatteet vakuuksien arvostamiseksi luottotappioiden kirjaamisen yhteydessä ilmenevät tilinpäätösperiaatteista.

9 Tilinpäätössiirrot eriteltyinä

| | Konserni | | Emoyhtiö | |
|-------------------|----------|------|----------|------|
| | 1999 | 1998 | 1999 | 1998 |
| Poistoeron muutos | - | - | 10 000 | - |

10 Selvitys tuottoihin ja kuluihin sisältyvistä pakollisten varausten muutoksista

Emoyhtiöön kuului 1998 henkilöstökulujen joukossa 5 Mmk:n varaus henkilöstön rakenteenmuutosta varten 1999, josta loput 2,02 Mmk realisoidaan vuonna 2000.

12 Tuotot markkina-alueittain ja toimialoittain 31.12.1999

| Toimiala | Konserni | | Emoyhtiö | |
|-------------------------------|----------------|---------------|----------------|----------|
| | Suomessa | Luxemburgissa | 1999 | 1998 |
| Pankkitoiminta | 437 954 | - | 498 564 | - |
| Sijoitusrahastotoiminta | 12 857 | 5 702 | - | - |
| Sijoituspalveluyritystoiminta | 6 460 | - | - | - |
| Arvopaperikauppa | -14 894 | - | -14 887 | - |
| Kiinteistötoiminta | 123 911 | - | 101 048 | - |
| Yhteensä | 566 288 | 5 702 | 584 725 | - |

Rahoituskate, osinko- ja palkkiotuotot, arvopaperikaupan ja valuuttatoiminnan nettotuotot sekä liiketoiminnan muut tuotot sisältyvät tuottoihin. Lukuja ei ole eliminoitu.

Henkilöstö toimialoittain (keskimäärin)

| | Konserni | | Emoyhtiö | |
|-------------------------------|------------|------------|------------|------------|
| | 1999 | 1998 | 1999 | 1998 |
| Pankkitoiminta | 740 | 590 | 740 | 590 |
| Sijoitusrahastotoiminta | 16 | 11 | - | - |
| Sijoituspalveluyritystoiminta | 5 | 5 | - | - |
| Kiinteistötoiminta | 9 | 10 | 7 | 8 |
| Yhteensä | 770 | 616 | 747 | 598 |

TASETTA KOSKEVAT LIITETIEDOT
13 Keskuspankkirahoitukseen oikeuttavien saamistodistusten erittely 31.12.

| | Konserni | | Emoyhtiö | |
|--|------------------|------------------|------------------|------------------|
| | 1999 | 1998 | 1999 | 1998 |
| Valtion velkasitoumukset | 40 648 | 39 377 | 40 648 | 39 377 |
| Valtion liikkeeseen laskemat joukkovelkakirjat | 1 457 550 | 1 113 405 | 1 457 550 | 1 113 405 |
| Suomen Pankin sijoitustodistukset | - | 49 971 | - | 49 971 |
| Pankkien sijoitustodistukset | 1 471 344 | 1 449 599 | 1 471 344 | 1 449 599 |
| Muut | - | - | - | - |
| Yhteensä | 2 969 542 | 2 652 352 | 2 969 542 | 2 652 352 |

15 Saamiset yleisöltä ja julkisyhteisöiltä sektoreittain sekä niihin kohdistetut luottotappiovaraukset tilikauden päättyessä

| | Konserni | | Emoyhtiö | |
|-------------------------------------|-------------------|------------------|-------------------|------------------|
| | 1999 | 1998 | 1999 | 1998 |
| Yritykset | 1 722 932 | 1 620 111 | 1 955 737 | 1 745 890 |
| Rahoituslaitokset | 47 661 | 1 196 | 47 661 | 1 196 |
| Julkisyhteisöt | 266 092 | 272 501 | 266 092 | 272 501 |
| Voittoa tavoittelemattomat yhteisöt | 654 097 | 589 792 | 654 097 | 589 792 |
| Kotitaloudet | 7 325 218 | 5 737 547 | 7 325 218 | 5 737 547 |
| Ulkomaat | - | 50 | - | 50 |
| Yhteensä | 10 015 999 | 8 221 197 | 10 248 804 | 8 346 976 |

| | | | | |
|---|----------------|---|----------------|---|
| Kohdistetut luottotappiovaraukset tilikauden alussa | 412 722 | - | 412 722 | - |
| Tilikauden aikana tehdyt uudet varaukset (+) | 8 194 | - | 8 194 | - |
| Tilikauden aikana peruutetut varaukset (-) | -6 721 | - | -6 721 | - |
| Tilikauden aikana toteutuneet luottotappiot, joista on aikaisemmin tehty kohdistettu luottotappiovaraus (-) | -46 066 | - | -46 066 | - |
| Kohdistetut luottotappiovaraukset tilikauden lopussa | 368 128 | | 368 128 | |

Vuoden 1998 lopussa tehty erittely luottotappiovarauksista ei ole vertailukelpoinen, koska siinä ilmoitetut tiedot koskivat vain vuonna 1997 purettua luottotappiovarauksista.

16 Järjestämättömät ja muut nollakorkoiset saamiset sektoreittain 31.12.

| Konserni ja emoyhtiö | 1999 | | 1998 | |
|-------------------------------------|---------------------------|------------------------------|---------------------------|------------------------------|
| | Järjestämättömät saamiset | Muut nollakorkoiset saamiset | Järjestämättömät saamiset | Muut nollakorkoiset saamiset |
| Yritykset | 36 289 | 4 123 | 45 350 | 4 985 |
| Rahoitus- ja vakuutuslaitokset | - | - | - | - |
| Voittoa tavoittelemattomat yhteisöt | 3 929 | - | 5 354 | - |
| Kotitaloudet | 34 771 | 6 560 | 41 485 | 10 205 |
| Yhteensä | 74 989 | 10 683 | 92 189 | 15 190 |

17 Maksamatta jääneen saamisen vakuutena ollut sekä asiakkaan liiketoiminnan tervehdyttämiseksi hankittu omaisuus 31.12.

| | Konserni | | Emoyhtiö | |
|---|----------|---------------|----------|---------------|
| | 1999 | 1998 | 1999 | 1998 |
| Saatavan turvaamiseksi hankittu omaisuus | | | | |
| Kiinteistöt ja kiinteistöyhteisöjen osakkeet ja osuudet | 0 | 35 584 | 0 | 35 584 |
| Muut osakkeet ja osuudet | - | - | - | - |
| Muu omaisuus | - | - | - | - |
| Yhteensä | 0 | 35 584 | 0 | 35 584 |

Asiakkaan liiketoiminnan tervehdyttämisen yhteydessä hankittuja osakkeita ja osuuksia ei ole.

20 Saamistodistukset sekä keskuspankkirahoitukseen oikeuttavat saamistodistukset omaisuuslajeittain 31.12.

| | Konserni | | Emoyhtiö | |
|--------------------------|------------------|------------------|------------------|------------------|
| | 1999 | 1998 | 1999 | 1998 |
| Saamistodistukset | | | | |
| Vaihtuvat vastaavat | 2 421 847 | 2 296 744 | 2 418 436 | 2 296 744 |
| Julkisesti noteeratut | 2 421 847 | 2 296 744 | 2 418 436 | 2 296 744 |
| Muut | - | - | - | - |
| Pysyvät vastaavat | 666 416 | 811 809 | 664 271 | 809 088 |
| Julkisesti noteeratut | 666 416 | 811 809 | 664 271 | 809 088 |
| Muut | - | - | - | - |
| Yhteensä | 3 088 263 | 3 108 553 | 3 082 707 | 3 105 832 |

Omaisuuslajeihin jakaminen ja arvostusperiaatteet ilmenevät tilinpäätösperiaatteista.

Saamistodistusten markkina-arvon ja sitä alemman kirjanpitoarvon välinen erotus 31.12.

| | Konserni | | Emoyhtiö | |
|----------------------------|----------|-------|----------|-------|
| | 1999 | 1998 | 1999 | 1998 |
| Vaihtuvat vastaavat | | | | |
| Saamistodistukset | 111 | 1 701 | 111 | 1 701 |

Muiden kuin luovutettavaksi tarkoitettujen saamistodistusten ja muiden saamisten nimellisarvon ja kirjanpitoarvon erotus 31.12.

| | 1999 | | 1998 | |
|---|--|--|--|--|
| | Nimellisarvon ja sitä alemman kirjanpitoarvon erotus | Kirjanpitoarvon ja sitä alemman nimellisarvon erotus | Nimellisarvon ja sitä alemman kirjanpitoarvon erotus | Kirjanpitoarvon ja sitä alemman nimellisarvon erotus |
| Konserni ja emoyhtiö | | | | |
| Saamistodistukset, pysyvät vastaavat | - | 42 538 | - | 66 439 |
| Saamiset luottolaitoksilta ja keskuspankeilta | - | - | - | - |

Saamistodistukset ja keskuspankkirahoitukseen oikeuttavat saamistodistukset eriteltyinä 31.12.

| | Konserni | | Emoyhtiö | |
|-----------------------------|-----------|-----------|-----------|-----------|
| | 1999 | 1998 | 1999 | 1998 |
| Valtion velkasitoumukset | 40 648 | 39 377 | 40 648 | 39 377 |
| Kuntatodistukset | 30 839 | - | 30 839 | - |
| Yritystodistukset | 16 162 | 49 602 | 16 122 | 49 602 |
| Sijoitustodistukset | 1 521 594 | 1 878 133 | 1 521 594 | 1 878 133 |
| Vaihtovelkakirjalainat | - | 2 099 | - | 2 099 |
| Muut joukkovelkakirjalainat | 1 479 021 | 1 139 342 | 1 473 504 | 1 136 621 |
| Muut | - | - | - | - |
| Yhteensä | 3 088 263 | 3 108 553 | 3 082 707 | 3 105 832 |

21 Osakkeet ja osuudet omaisuuslajeittain 31.12.

| | Konserni | | Emoyhtiö | |
|--------------------------------|----------|--------|----------|--------|
| | 1999 | 1998 | 1999 | 1998 |
| Osakkeet ja osuudet | | | | |
| Vaihtuviin vastaaviin kuuluvat | 69 308 | 54 494 | 61 820 | 47 126 |
| Julkisesti noteeratut | 62 670 | 47 836 | 55 182 | 40 468 |
| Muut | 6 638 | 6 658 | 6 638 | 6 658 |
| Pysyviin vastaaviin kuuluvat | 5 273 | 5 783 | 5 273 | 5 778 |
| Julkisesti noteeratut | - | - | - | - |
| Muut | 5 273 | 5 783 | 5 273 | 5 778 |
| Yhteensä | 74 581 | 60 277 | 67 093 | 52 904 |

Osakkeiden ja osuuksien markkina-arvon ja sitä alemman kirjanpitoarvon välinen erotus 31.12.

| | Konserni | | Emoyhtiö | |
|--------------------------------|----------|-------|----------|-------|
| | 1999 | 1998 | 1999 | 1998 |
| Osakkeet ja osuudet | | | | |
| Vaihtuviin vastaaviin kuuluvat | 14 827 | 1 024 | 14 796 | 1 024 |
| Pysyviin vaihtuviin kuuluvat | - | - | - | - |

Osakelainauksen kohteena olevia arvopapereita ei ole.

Osakkeet ja osuudet luottolaitoksissa ja muissa yrityksissä 31.12.

| | Konserni | | Emoyhtiö | |
|---|----------|--------|----------|--------|
| | 1999 | 1998 | 1999 | 1998 |
| Osakkeet ja osuudet omistusyhteisyrityksissä | | | | |
| Luottolaitoksissa | - | - | - | - |
| Muissa yrityksissä | 12 365 | 12 128 | 5 523 | 5 523 |
| Osakkeet ja osuudet samaan konserniin kuuluvissa yrityksissä | | | | |
| Luottolaitoksissa | - | - | - | 3 500 |
| Muissa yrityksissä | - | - | 28 325 | 24 243 |
| Yhteensä | - | - | 28 325 | 27 743 |

22 Pysyviin vastaaviin kuuluvien osakkeiden ja aineellisten hyödykkeiden lisäykset ja vähennykset 31.12.

| | Konserni | | Emoyhtiö | |
|---|----------|--------|----------|--------|
| | 1999 | 1998 | 1999 | 1998 |
| Osakkeet ja osuudet lukuun ottamatta kiinteistöyhteisöjen osakkeita ja osuuksia | | | | |
| Hankintameno tilikauden alussa | 17 911 | 18 011 | 39 044 | 31 326 |
| + lisäykset tilikautena | 6 | 1 000 | 593 | 8 615 |
| - vähennykset tilikautena | -278 | -1 101 | -516 | -896 |
| +/- siirrot erien välillä | - | - | - | - |
| - tilikauden suunnitelman mukaiset poistot | - | - | - | - |
| +/- tilikauden arvonalennukset ja niiden palautukset | - | - | - | - |
| + vähennyksiin ja siirtoihin kohdistuvat kertyneet poistot ja arvonalennukset tilikauden alussa | - | - | - | - |
| - kertyneet poistot tilikauden alussa | - | - | - | - |
| - kertyneet arvonalennukset tilikauden alussa | - | - | - | - |
| + kertyneet arvonorotukset tilikauden alussa | - | - | - | - |
| +/- tilikauden arvonorotukset ja niiden peruutukset | - | - | - | - |
| Kirjanpitoarvo 31.12. | 17 638 | 17 911 | 39 121 | 39 044 |

Maa-alueet, rakennukset sekä kiinteistöyhteisöjen osakkeet ja osuudet

| | | | | |
|---|-----------|-----------|----------|----------|
| Hankintameno tilikauden alussa | 1 043 970 | 1 107 241 | 828 852 | 876 557 |
| + lisäykset tilikautena | 33 708 | 41 885 | 19 499 | 71 874 |
| - vähennykset tilikautena | -85 845 | -102 942 | -155 191 | -117 061 |
| +/- siirrot erien välillä | - | - | - | - |
| - tilikauden suunnitelman mukaiset poistot | -12 036 | -11 753 | -2 795 | -2 072 |
| +/- tilikauden arvonalennukset ja niiden palautukset | -27 582 | -92 330 | -24 372 | -83 930 |
| + vähennyksiin ja siirtoihin kohdistuvat kertyneet poistot ja arvonalennukset tilikauden alussa | - | - | - | - |
| - kertyneet poistot tilikauden alussa | -49 480 | -50 250 | -14 306 | -18 788 |
| - kertyneet arvonalennukset tilikauden alussa | -120 617 | -61 607 | -113 061 | -57 907 |
| + kertyneet arvonorotukset tilikauden alussa | 195 821 | 201 030 | 195 821 | 196 493 |
| +/- tilikauden arvonorotukset ja niiden peruutukset | -51 062 | -24 411 | -51 062 | -25 513 |
| Kirjanpitoarvo 31.12. | 926 876 | 1 006 863 | 683 385 | 839 654 |

Koneet ja kalusto sekä muut aineelliset hyödykkeet

| | | | | |
|---|---------|---------|---------|---------|
| Hankintameno tilikauden alussa | 143 945 | 115 821 | 135 753 | 108 489 |
| + lisäykset tilikautena | 67 431 | 33 272 | 66 924 | 32 412 |
| - vähennykset tilikautena | -840 | -810 | -840 | -800 |
| +/- siirrot erien välillä | - | - | - | - |
| - tilikauden suunnitelman mukaiset poistot | -14 074 | -10 082 | -12 819 | -8 915 |
| +/- tilikauden arvonalennukset ja niiden palautukset | - | - | - | - |
| + vähennyksiin ja siirtoihin kohdistuvat kertyneet poistot ja arvonalennukset tilikauden alussa | - | - | - | - |
| - kertyneet poistot tilikauden alussa | -85 360 | -75 377 | -84 123 | -75 377 |
| - kertyneet arvonalennukset tilikauden alussa | - | - | - | - |
| + kertyneet arvonorotukset tilikauden alussa | - | - | - | - |
| +/- tilikauden arvonorotukset ja niiden peruutukset | - | - | - | - |
| Kirjanpitoarvo 31.12. | 111 101 | 62 824 | 104 895 | 55 799 |

23 Aineettomat hyödykkeet eriteltynä 31.12.

| | Konserni | | Emoyhtiö | |
|------------------------------|----------|--------|----------|--------|
| | 1999 | 1998 | 1999 | 1998 |
| Perustamismenot | - | - | - | - |
| Liikearvo | - | - | - | - |
| Muut pitkävaikutteiset menot | 24 804 | 25 891 | 23 127 | 23 985 |
| Yhteensä | 24 804 | 25 891 | 23 127 | 23 985 |

24 Kiinteistöomistukset eriteltynä 31.12.1999**a)**

Osa kiinteistöistä on merkitty vain hankintahintaan vähennettynä suunnitelman mukaisilla poistoilla. Tiettyjen kiinteistöjen kirjanpitoarvoihin sisältyy myös pääasiassa 1980-luvulla tehtyjä arvonorotuksia ja konsernin sisäisiä myyntejä, joille hankittiin asianmukainen viranomaishyväksyntä. Tämän arvostusperusteen ei ole katsottu olevan ristiriidassa pankin pitkäaikaisen sijoitusstrategian kanssa. Sitoutunut pääoma on kirjanpidon hankintameno poistojen jälkeen lisättyä osakkeisiin kohdistuvalla yhtiölainausuudella ja/tai omistusosuuden osoittamalla osuudella yhtiön lainoista.

| Konserni | Kirjanpitoarvo | Sitoutunut pääoma |
|--|----------------|-------------------|
| | 1999 | 1999 |
| Maa- ja vesialueet ja rakennukset | | |
| Omassa käytössä olevat | 202 375 | 202 375 |
| Muut | 389 961 | 389 961 |
| | 592 336 | 592 336 |
| Kiinteistöyhteisöjen osakkeet ja osuudet | | |
| Omassa käytössä olevat | 64 496 | 91 079 |
| Muut | 270 044 | 300 409 |
| | 334 540 | 391 488 |
| | 926 876 | 983 824 |

b)

Omassa käytössä olevista tiloista ilmoitetaan kyseisen seudun yleistä vuokratasoa vastaava markkinavuokra. Tuotto prosentti on vuotuinen nettotuotto suhteutettuna sidottuun pääomaan. Nettotuotolla tarkoitetaan vuokratuottoja tavanomaisilla kunnossapitokustannuksilla vähennettynä. Vajaakäyttöaste on vapaiden tilojen pinta-ala prosentteissa suhteessa koko vuokrattavissa olevaan huoneistoalaan.

Muussa kuin omassa käytössä olevat kiinteistöt ovat kiinteistöjä, joissa pankilla ei ole osittaistakaan pankin kiinteistökannan strategisen jaottelun mukaista omaa toimintaa. (Samaa jaottelua on käytetty myös pankin Rahoitustarkastukselle antamassa suunnitelmassa pankkien kiinteistöriskien selvittämiseksi).

Kiinteistöjen sekä kiinteistöyhteisöjen osakkeiden ja osuuksien omistus yhteensä

| | Pinta-ala | Sitoutunut | Netto- | Vajaakäyttö |
|-------------------------------|----------------|------------|-----------|-------------|
| | m ² | pääoma | tuotto, % | aste, % |
| Asunnot ja asuinkiinteistöt | 11 764 | 52 444 | 3,8 | 13,2 |
| Liike- ja toimistokiinteistöt | 83 540 | 904 084 | 5,1 | 3,6 |
| Teollisuuskiinteistöt | 4 097 | 4 596 | 14,1 | 0,0 |
| Maa-, vesi- ja metsäalueet | - | 10 052 | 0,0 | 0,0 |
| Muut kotimaiset kiinteistöt | - | 12 648 | 6,7 | 0,0 |
| Kiinteistöt yhteensä | 99 401 | 983 824 | 5,0 | 4,6 |

Muussa kuin omassa käytössä olevien kiinteistöjen sekä kiinteistöyhteisöjen osakkeiden ja osuuksien omistus

| | Pinta-ala m ² | Sitoutunut pääoma | Netto- tuotto, % | Vajaakäyttö aste, % |
|-------------------------------|-----------------------------|----------------------|---------------------|------------------------|
| Asunnot ja asuinkiinteistöt | 10 296 | 42 197 | 3,4 | 14,5 |
| Liike- ja toimistokiinteistöt | 36 384 | 289 910 | 5,5 | 5,2 |
| Teollisuuskiinteistöt | 4 097 | 4 596 | 14,1 | 0,0 |
| Maa-, vesi- ja metsäalueet | - | 10 052 | 0,0 | 0,0 |
| Muut kotimaiset kiinteistöt | - | 12 648 | 6,7 | 0,0 |
| Kiinteistöt yhteensä | 50 777 | 359 402 | 5,3 | 6,7 |

c)
Kiinteistöjen ja kiinteistöyhteisöjen osakkeiden ja osuuksien omistus yhteensä

| Tuottoprosentti | Negatiivinen | 0 - 3 % | 3 - 5 % | 5 - 7 % | Yli 7 % | Yhteensä |
|-------------------|--------------|---------|---------|---------|---------|----------|
| Sitoutunut pääoma | 7 841 | 162 765 | 32 830 | 675 998 | 105 886 | 985 320 |

Muussa kuin omassa käytössä olevien kiinteistöjen sekä kiinteistöyhteisöjen osakkeiden ja osuuksien omistus

| Tuottoprosentti | Negatiivinen | 0 - 3 % | 3 - 5 % | 5 - 7 % | Yli 7 % | Yhteensä |
|-------------------|--------------|---------|---------|---------|---------|----------|
| Sitoutunut pääoma | 3 380 | 83 294 | 16 962 | 171 061 | 85 314 | 385 013 |

26 Muut varat eriteltyinä 31.12.

| | Konserni | | Emoyhtiö | |
|-------------------------|----------|--------|----------|--------|
| | 1999 | 1998 | 1999 | 1998 |
| Maksujenvälityssaamiset | 15 398 | 1 553 | 15 396 | 1 546 |
| Takaussaamiset | 8 620 | 11 335 | 8 620 | 11 335 |
| Johdannaissopimukset | - | - | - | - |
| Muut | 13 194 | 17 344 | 10 324 | 16 905 |
| Yhteensä | 37 212 | 30 232 | 34 340 | 29 786 |

27 Siirtosaamiset ja maksetut ennakot eriteltyinä 31.12.

| | Konserni | | Emoyhtiö | |
|---------------------|----------|---------|----------|---------|
| | 1999 | 1998 | 1999 | 1998 |
| Korkosaamiset | 121 806 | 99 852 | 122 023 | 100 042 |
| Muut siirtosaamiset | 12 502 | 8 252 | 10 296 | 7 551 |
| Maksetut ennakot | - | - | - | - |
| Yhteensä | 134 307 | 108 104 | 132 319 | 107 593 |

29 Velkojen nimellisarvon ja kirjanpitoarvon erotus 31.12.

| | 1999 | | 1998 | |
|--|--|--|--|--|
| | Nimellisarvon ja sitä alemman kirjanpitoarvon erotus | Kirjanpitoarvon ja sitä alemman nimellisarvon erotus | Nimellisarvon ja sitä alemman kirjanpitoarvon erotus | Kirjanpitoarvon ja sitä alemman nimellisarvon erotus |
| Konserni ja emoyhtiö | | | | |
| Velat luottolaitoksille ja keskuspankeille | - | - | - | - |
| Velat yleisöille ja julkisyhteisöille | - | - | - | - |
| Yleiseen liikkeeseen lasketut velkakirjat | 3 430 | - | 7 169 | - |
| Velat, joilla on huonompi etuoikeus kuin muilla veloilla | - | - | - | - |

30 Yleiseen liikkeeseen lasketut velkakirjat vaadetyypeittäin 31.12.

| Vastattavaa | Konserni | | Emoyhtiö | |
|------------------------|----------|---------|----------|---------|
| | 1999 | 1998 | 1999 | 1998 |
| Sijoitustodistukset | 551 640 | 595 254 | 551 640 | 595 253 |
| Joukkovelkakirjalainat | 20 136 | 50 569 | - | 20 000 |
| Yhteensä | 571 776 | 645 823 | 551 640 | 615 253 |

31 Muut velat eriteltyinä 31.12.

| | Konserni | | Emoyhtiö | |
|----------------------|----------|---------|----------|---------|
| | 1999 | 1998 | 1999 | 1998 |
| Maksujenvälitysvelat | 413 508 | 307 592 | 403 408 | 300 817 |
| Johdannaissopimukset | - | - | - | - |
| Muut | 20 913 | 52 465 | 20 693 | 52 078 |
| Yhteensä | 434 421 | 360 057 | 424 101 | 352 895 |

32 Siirtovelat ja saadut ennakot eriteltyinä 31.12.

| | Konserni | | Emoyhtiö | |
|------------------|----------|--------|----------|--------|
| | 1999 | 1998 | 1999 | 1998 |
| Korkovelat | 62 224 | 36 810 | 60 131 | 34 834 |
| Muut siirtovelat | 47 416 | 37 535 | 41 378 | 36 545 |
| Saadut ennakot | - | - | - | - |
| Yhteensä | 109 641 | 74 345 | 101 509 | 71 379 |

33 Erittely olennaisista pakollisiin varauksiin merkityistä eristä

Emoyhtiössä on 1998 tehty varaus henkilöstön rakennemuutoksia varten vuoden 1999 aikana.

34 Velat, joilla on huonompi etuoikeus kuin muilla veloilla ja joiden kirjanpitoarvo ylittää 10 % kaikkien tällaisten velkojen määrästä 31.12.1999 Konserni ja emoyhtiö

| | Velkamäärä | Korkoprosentti | Eräpäivä | |
|--|------------|-------------------------|------------|--------|
| 1) FIM | | | | |
| Aktia Säästöpankki Oy:n debentuurilaina I/1996 | 40 000 | 5,50 | 12.12.2001 | bullet |
| Aktia Säästöpankki Oyj:n osakeindeksisidonnainen debentuurilaina I/1997 Aktia Europa | 45 920 | indeksi- sidonnainen | 30.05.2002 | bullet |
| Aktia Säästöpankki Oyj:n debentuurilaina II/1997 | 40 000 | 5,50 | 06.11.2002 | bullet |
| Aktia Säästöpankki Oyj:n debentuurilaina III/1997 | 79 185 | 5,40 | 15.12.2002 | bullet |
| Aktia Säästöpankki Oyj:n debentuurilaina I/1998 | 34 485 | 4,80 | 21.04.2003 | bullet |

2) Ennenaikaisen takaisinmaksun ehdot:

Aktia tai sen konserni ei saa lunastaa debentureja ennen laina-aijan päättymistä ilman Rahoitustarkastuksen lupaa. Velkojilla ei ole oikeutta vaatia ennenaikaista takaisinmaksua.

3) Velkojen etuoikeutta ja velkojen mahdollista osakkeisiin vaihtamista koskevat määräykset:

Velalla on pankin purkamisessa sama etuoikeus kuin pankin muilla debentuurilainoilla, mutta huonompi etuoikeus kuin pankin muilla sitoumuksilla.

Muut kuin yllämainitut velat, joilla on huonompi etuoikeus kuin luottolaitoksen muilla veloilla 31.12.1999

| Konserni ja emoyhtiö | lkuiset lainat | Velat yhteensä |
|-------------------------------|----------------|----------------|
| Velkojen yhteenlaskettu määrä | - | 65 500 |

Ennenaikaisen takaisinmaksun ehdot:

Velkojilla ei ole oikeutta vaatia ennenaikaista takaisinmaksua.

35 Oman pääoman lisäykset ja vähennykset tilikauden 1999 aikana

| Konserni | Tilikauden alussa | Lisäykset | Vähennykset | Tilikauden lopussa |
|--|-------------------|-----------|-------------|--------------------|
| Oma pääoma | | | | |
| Osakepääoma | 423 097 | - | - | 423 097 |
| Ylikurssirahasto | 6 906 | - | - | 6 906 |
| Vararahasto | 44 337 | - | - | 44 337 |
| Aikaisempien tilikausien voitto tai tappio | 96 340 | 83 117 | 17 629 | 161 829 1) |
| Tilikauden voitto tai tappio | 83 117 | 115 584 | 83 117 | 115 584 |
| Oma pääoma yhteensä | 653 797 | 198 701 | 100 746 | 751 752 |

| Emoyhtiö | Tilikauden alussa | Lisäykset | Vähennykset | Tilikauden lopussa |
|--|-------------------|-----------|-------------|--------------------|
| Oma pääoma | | | | |
| Osakepääoma | 423 097 | - | - | 423 097 |
| Ylikurssirahasto | 6 906 | - | - | 6 906 |
| Vararahasto | 47 963 | - | - | 47 963 |
| Aikaisempien tilikausien voitto tai tappio | 97 208 | 83 272 | 17 629 | 162 851 1) |
| Tilikauden voitto tai tappio | 83 272 | 105 220 | 83 272 | 105 220 |
| Oma pääoma yhteensä | 658 446 | 188 492 | 100 901 | 746 037 |

1) Vähennys liittyi yhtiökokouksen päätöksen mukaiseen 50 pennin/osake osingonmaksuun.

37 Jaettavien varojen määrä 31.12.

| | Konserni | | Emoyhtiö | |
|--|----------|---------|----------|---------|
| | 1999 | 1998 | 1999 | 1998 |
| Aikaisempien tilikausien voitto tai tappio | 161 829 | 96 340 | 162 851 | 97 208 |
| Tilikauden voitto tai tappio | 115 584 | 83 117 | 105 220 | 83 272 |
| Jakokelvottomat erät | | | | |
| Se osuus kertyneestä poistoerotuksesta ja varauksista, joka on kirjattu omaan pääomaan | -7 100 | - | - | - |
| Konsernin ja emoyhtiön jaettavien varojen määrän erotus | - | - | - | -1 022 |
| | 270 313 | 179 458 | 268 071 | 179 458 |

38 Osakeannit, optio-oikeuksien ja vaihtovelkakirjojen liikkeeseenlaskut tilikauden aikana

Tilikauden aikana ei tehty päätöksiä osakeanneista, optio-oikeuksien tai vaihtovelkakirjalainojen liikkeeseenlaskuista.

39 Osakkaiden omistus 31.12.1999

| Äänivallaltaan 10 suurinta osakkeenomistajaa | Osakkeiden määrä | Osuus osakkeista ja äänistä, % |
|--|------------------|--------------------------------|
| FöreningsSparbanken AB (publ) | 8 600 000 | 24,4 |
| Sparbanksstiftelsen i Helsingfors | 2 040 000 | 5,8 |
| Sparbanksstiftelsen i Vanda | 1 455 000 | 4,1 |
| Sparbanksstiftelsen i Esbo-Grankulla | 1 220 000 | 3,5 |
| Sparbanksstiftelsen i Borgå | 1 175 000 | 3,3 |
| Sparfrämjande stiftelsen Hfors Norra | 999 000 | 2,8 |
| Sparfrämjande stiftelsen Hfors Södra | 999 000 | 2,8 |
| Sparfrämjande stiftelsen Hfors Torkel | 999 000 | 2,8 |
| Sparfrämjande stiftelsen Hfors Västra | 999 000 | 2,8 |
| Sparfrämjande stiftelsen Hfors Östra | 999 000 | 2,8 |

Osakkeenomistajat sektoreittain

| | Omistajat | | Osakkeet | |
|-------------------------------------|------------|---------------|-------------------|---------------|
| | kpl | % | kpl | % |
| Yritykset | 23 | 4,03 | 1 616 336 | 4,58 |
| Rahoitus- ja vakuutuslaitokset | 42 | 7,05 | 3 504 360 | 9,94 |
| Julkisyhteisöt | 3 | 0,50 | 750 000 | 2,13 |
| Voittoa tavoittelemattomat yhteisöt | 51 | 8,22 | 20 238 456 | 57,40 |
| Yksityishenkilöt ja kotitaloudet | 475 | 79,86 | 543 348 | 1,54 |
| Ulkomaat | 3 | 0,34 | 8 605 550 | 24,41 |
| Yhteensä | 597 | 100,00 | 35 258 050 | 100,00 |

Osakekannan jakautuminen**Osakkeiden lukumäärä**

| | Omistajat | | Osakkeet | |
|------------------|------------|---------------|-------------------|---------------|
| | kpl | % | kpl | % |
| 1-100 | 201 | 33,67 | 12 325 | 0,03 |
| 101 - 1 000 | 219 | 36,85 | 112 818 | 0,32 |
| 1 001 - 10 000 | 75 | 12,56 | 224 841 | 0,64 |
| 10 001 - 100 000 | 55 | 9,21 | 2 267 596 | 6,43 |
| 100 001 - | 47 | 7,71 | 32 640 470 | 92,58 |
| Yhteensä | 597 | 100,00 | 35 258 050 | 100,00 |

42 Saamisten ja velkojen maturiteettijakauma tase-erittäin 31.12.1999

| Vastaavaa | Konserni | | | | |
|--|------------------|------------------|------------------|------------------|-------------------|
| | Alle 3 kk | 3 - 12 kk | 1 - 5 vuotta | Yli 5 vuotta | Yhteensä |
| Keskuspankkirahoitukseen oikeuttavat saamistodistukset | 1 175 187 | 835 409 | 826 285 | 132 660 | 2 969 542 |
| Saamiset luottolaitoksilta | 684 397 | 47 566 | 20 000 | - | 751 963 |
| Saamiset yleisöltä ja julkisyhteisöiltä | | | | | |
| Vaadittaessa maksettavat | 187 519 | - | - | - | 187 519 |
| Muut | 377 366 | 1 072 855 | 3 891 830 | 4 486 429 | 9 828 480 |
| Saamistodistukset | 75 343 | 25 853 | 6 535 | 10 991 | 118 722 |
| Yhteensä | 2 499 812 | 1 981 683 | 4 744 650 | 4 630 080 | 13 856 225 |

Vastattavaa

| | | | | | |
|--|-------------------|----------------|---------------|---------------|-------------------|
| Velat luottolaitoksille ja keskuspankeille | 2 949 029 | 390 562 | - | - | 3 339 591 |
| Velat yleisölle ja julkisyhteisöille | 10 617 862 | 50 918 | 6 831 | 68 230 | 10 743 841 |
| Yleiseen liikkeeseen lasketut velkakirjat | 448 935 | 112 989 | 9 851 | - | 571 776 |
| Yhteensä | 14 015 827 | 554 469 | 16 682 | 68 230 | 14 655 208 |

Vastaavaa

| Vastaavaa | Emoyhtiö | | | | |
|--|------------------|------------------|------------------|------------------|-------------------|
| | Alle 3 kk | 3 - 12 kk | 1 - 5 vuotta | Yli 5 vuotta | Yhteensä |
| Keskuspankkirahoitukseen oikeuttavat saamistodistukset | 1 175 187 | 835 409 | 826 285 | 132 660 | 2 969 542 |
| Saamiset luottolaitoksilta | 691 883 | 47 566 | 20 000 | - | 759 449 |
| Saamiset yleisöltä ja julkisyhteisöiltä | | | | | |
| Vaadittaessa maksettavat | 187 519 | - | - | - | 187 519 |
| Muut | 377 835 | 1 074 261 | 4 030 997 | 4 578 192 | 10 061 285 |
| Saamistodistukset | 71 932 | 25 853 | 3 647 | 11 733 | 113 165 |
| Yhteensä | 2 504 356 | 1 983 090 | 4 880 930 | 4 722 584 | 14 090 960 |

Vastattavaa

| | | | | | |
|--|-------------------|----------------|--------------|---------------|-------------------|
| Velat luottolaitoksille ja keskuspankeille | 2 965 240 | 390 562 | - | - | 3 355 803 |
| Velat yleisölle ja julkisyhteisöille | 10 650 228 | 49 901 | 6 831 | 68 230 | 10 775 191 |
| Yleiseen liikkeeseen lasketut velkakirjat | 438 650 | 112 989 | - | - | 551 640 |
| Yhteensä | 14 054 119 | 553 453 | 6 831 | 68 230 | 14 682 633 |

Muut kuin määräaikaiset talletukset ilmoitetaan maturiteettiluokassa alle 3 kk.

43 Omaisuus- ja velkaerät Suomen markoissa ja ulkomaan rahana 31.12.

| | Konserni 1999 | | Emoyhtiö 1999 | |
|--|-------------------|----------------|-------------------|----------------|
| | FIM | Ulkomaan raha | FIM | Ulkomaan raha |
| Keskuspankkirahoitukseen oikeuttavat saamistodistukset | 2 969 542 | - | 2 969 542 | - |
| Saamiset luottolaitoksilta | 696 303 | 55 660 | 704 175 | 55 274 |
| Saamiset yleisöltä ja julkisyhteisöiltä | 10 007 568 | 8 431 | 10 240 373 | 8 431 |
| Saamistodistukset | 118 681 | 41 | 113 125 | 41 |
| Muu omaisuus | 1 308 717 | 12 529 | 1 066 868 | 12 139 |
| Yhteensä | 15 100 810 | 76 661 | 15 094 082 | 75 885 |
| Velat luottolaitoksille ja keskuspankeille | 3 289 637 | 49 954 | 3 305 848 | 49 954 |
| Velat yleisölle ja julkisyhteisöille | 10 651 592 | 92 249 | 10 682 942 | 92 249 |
| Yleiseen liikkeeseen lasketut velkakirjat | 571 776 | - | 551 640 | - |
| Velat, joilla on huonompi etuoikeus kuin muilla veloilla | 305 090 | - | 305 090 | - |
| Muut velat | 546 645 | 2 333 | 537 626 | - |
| Yhteensä | 15 364 740 | 144 537 | 15 383 146 | 142 204 |

| | Konserni 1998 | | Emoyhtiö 1998 | |
|--|-------------------|----------------|-------------------|----------------|
| | FIM | Ulkomaan raha | FIM | Ulkomaan raha |
| Keskuspankkirahoitukseen oikeuttavat saamistodistukset | 2 652 352 | - | 2 652 352 | - |
| Saamiset luottolaitoksilta | 253 320 | 135 214 | 253 313 | 135 214 |
| Saamiset yleisöltä ja julkisyhteisöiltä | 8 201 351 | 19 845 | 8 327 131 | 19 845 |
| Saamistodistukset | 453 067 | 3 134 | 450 346 | 3 134 |
| Muu omaisuus | 1 290 644 | 15 674 | 1 127 603 | 15 385 |
| Yhteensä | 12 850 734 | 173 867 | 12 810 745 | 173 578 |
| Velat luottolaitoksille ja keskuspankeille | 2 819 972 | 10 864 | 2 823 208 | 10 864 |
| Velat yleisölle ja julkisyhteisöille | 9 139 688 | 160 030 | 9 149 316 | 160 030 |
| Yleiseen liikkeeseen lasketut velkakirjat | 645 823 | - | 615 253 | - |
| Velat, joilla on huonompi etuoikeus kuin muilla veloilla | 305 090 | - | 305 090 | - |
| Muut velat | 438 961 | 441 | 424 274 | - |
| Yhteensä | 13 349 534 | 171 335 | 13 317 141 | 170 894 |

TULOVEROJA KOSKEVA LIITETIETO

44 Tuloverot 31.12.

| | Konserni | | Emoyhtiö | |
|---|----------|------|----------|--------|
| | 1999 | 1998 | 1999 | 1998 |
| Laskennallisia verovelkoja ei ole merkitty kirjanpitoon. | | | | |
| Kirjaamattomat jaksotuseroista johtuvat laskennalliset verosaamiset | - | - | 31 188 | 55 879 |
| Varsinaisesta toiminnasta johtuvat tuloverot | 13 869 | -9 | 9 838 | -3 |
| Vuoden 1999 veronmaksu johtuu osingonjaon täydennysverosta. | | | | |
| Vuosien 1998 ja 1999 tuloksesta johtuvia veroja ei ole kirjattu, koska aikaisempien vuosien tappioita on voitu hyödyntää. | | | | |

Arvonkorotusten laskennallista verovelkaa ei ole kirjattu eikä se vaikuta tuloverotukseen.

VAKUUKSIA JA VASTUUSITOUMUKSIA SEKÄ JOHDANNAISSOPIMUKSIA KOSKEVAT LIITETIEDOT

45 Vakuudeksi annettu omaisuus 31.12.

Niiden vakuuksien nimellisarvo, jotka luottolaitos on antanut puolestaan muuksi kuin velan vakuudeksi

| | Konserni | |
|------------------------------------|----------|---------|
| | 1999 | 1998 |
| Saamistodistukset, pysyvä vastaava | 626 729 | 619 000 |

46 Eläkevastuut

TEL-eläketurva ja konsernin henkilökunnan lisäeläketurva on järjestetty vakuutuksella.

47 Leasingvastuut

QuickStep-kassapäättevuokrat 9 172 tmk vuonna 2000 ja 15 486 tmk vuosina 2001-2002.

48 Taseen ulkopuoliset sitoumukset eriteltyinä 31.12.

| | Konserni | | Emoyhtiö | |
|------------------------------|----------------|----------------|----------------|----------------|
| | 1999 | 1998 | 1999 | 1998 |
| Takaukset ja pantit | 205 063 | 203 830 | 205 063 | 204 038 |
| Peruuttamattomat sitoumukset | 286 805 | 253 306 | 286 905 | 253 406 |
| Luottolupaukset | 321 370 | 248 774 | 321 670 | 266 274 |
| Yhteensä | 813 238 | 705 910 | 813 638 | 723 718 |

49 Johdannaissopimukset

| | Kohde-etuuksien arvot | | | |
|--------------------------------------|--------------------------------|--------|------|------|
| | Suojaamistarkoituksessa tehdyt | | 1999 | Muut |
| | 1999 | 1998 | | |
| Konserni ja emoyhtiö | | | | |
| Valuuttajohdannaiset | | | | |
| Termiinisopimukset | 64 147 | 66 305 | - | - |
| Muut johdannaiset | | | | |
| Termiinisopimukset | 25 384 | - | - | - |
| Optiosopimukset | 45 920 | 45 920 | - | - |
| Valuuttatermiinien luottovasta-arvot | 1 283 | 1 326 | - | - |

50 Omaisuuden myymisestä asiakkaan lukuun syntyvien myyntisaamisten ja omaisuuden ostamisesta asiakkaan lukuun syntyvien ostovelkojen yhteenlasketut määrät 31.12.

| | Konserni | | Emoyhtiö | |
|--|----------|-------|----------|-------|
| | 1999 | 1998 | 1999 | 1998 |
| | 10 175 | 2 134 | 10 175 | 2 134 |

HENKILÖSTÖÄ SEKÄ TOIMI- JA VALVONTAELINTEN JÄSENIÄ KOSKEVAT LIITETIEDOT

52

| Henkilöstö keskimäärin | Konserni | | Emoyhtiö | |
|---------------------------|----------|------|----------|------|
| | 1999 | 1998 | 1999 | 1998 |
| Kokoaikaiset | 717 | 567 | 697 | 549 |
| Osa-aikaiset | 53 | 49 | 50 | 49 |
| Yhteensä | 770 | 616 | 747 | 598 |

Toimi- ja valvontaelinten jäsenille ja heidän varamiehilleen maksetut palkat ja palkkiot sekä tehdyt eläkesitoumukset 31.12.

| | Konserni | | Emoyhtiö | |
|---|----------|-------|----------|-------|
| | 1999 | 1998 | 1999 | 1998 |
| Palkat ja palkkiot hallintoneuvoston ja sen varamiesten jäsenille | 736 | 728 | 736 | 728 |
| Palkat ja palkkiot hallituksen ja sen varamiesten jäsenille sekä toimitusjohtajalle ja varatoimitusjohtajille | 5 821 | 3 831 | 4 351 | 3 000 |
| Yhteensä | 6 557 | 4 559 | 5 087 | 3 728 |

Näille henkilöille on maksettu palkkioita tai provisioita, jotka on sidottu yhtiön tulokseen 390 tmk (1998=214 tmk).

Konsernin toimi- ja valvontaelimille myönnetty tuotot ja takaukset 31.12.

| | Konserni | | Emoyhtiö | |
|---|----------|-------|----------|-------|
| | 1999 | 1998 | 1999 | 1998 |
| Hallintoneuvoston jäsenet ja heidän varamiehensä | 3 934 | 2 033 | 3 934 | 2 033 |
| Hallituksen jäsenet ja heidän varamiehensä, toimitusjohtaja ja varatoimitusjohtajat | 3 297 | 1 832 | 2 834 | 1 455 |
| Tilintarkastajat ja heidän tilintarkastusyhteisönsä | 351 | 223 | 351 | 223 |
| Yhteensä | 7 582 | 4 088 | 7 119 | 3 711 |

Luottamushenkilöiden, toimitusjohtajan ja varatoimitusjohtajien osakeomistus 31.12.1999

Pankin hallintoneuvoston ja hallituksen jäsenten sekä toimitusjohtajan ja varatoimitusjohtajien osakeomistus on yhteensä 142 780 osaketta, mikä vastaa 0,41 %.

OMISTUKSET MUISSA YRITYKSISSÄ

53 Pysyviin vastaaviin kuuluvat osakkeet ja osuudet 31.12.1999

Konsernitiilinpitäjien omistamat yhtiöt (osuus yli 50 %)

| | Kotipaikka | Omistusosuus kaikista osakkeista | Kirjanpitoarvo |
|---------------------------------|------------|-------------------------------------|----------------|
| Rahoitustoiminta (lepäävä) | | | |
| Hsp-Rahoitus Oy | Helsinki | 100 | 3 500 |
| Sijoitusrahastotoiminta | | | |
| Aktia Rahastoyhtiö Oy | Helsinki | 99 | 14 811 |
| Aktia Fund Management S A | Luxemburg | 100 | 662 |
| Sijoituspalveluyritykset | | | |
| Aktia Asset Management Oy | Helsinki | 85 | 1 700 |
| Arvopaperikauppa | | | |
| Aktia Pankkiiriliike Oy | Helsinki | 100 | 7 000 |
| Kiinteistötoiminta | | | |
| Borgå Sparkvarter Kiint. Oy | Porvoo | 99 | 43 915 |
| Blåbackavägen 14 Kiint. Oy | Espoo | 100 | 35 000 |
| Mannerheimvägen 14 Kiint. Oy | Helsinki | 100 | 122 500 |
| Robur Invest Ab | Helsinki | 100 | 50 |
| Tikkurilan Raha-asema Kiint. Oy | Vantaa | 55 | 11 098 |
| Vasa Ekgården Kiint. Oy | Vaasa | 92 | 32 932 |
| Vasp Invest Ab | Vaasa | 75 | 602 |
| Yhteensä | | | 273 770 |

Konsernitiilinpitäjien ulkopuolelle jätetyt yhtiöt (osuus yli 50 %)

11 kiinteistöyhtiötä, joiden yhteenlaskettu kirjanpitoarvo 31.12.1999 oli 65 421 tmk.

Omistus osakkuusyhtiöissä (osuus 20 - 50 %)

| | Kotipaikka | Omistusosuus kaikista osakkeista | Kirjanpitoarvo |
|---|------------|-------------------------------------|----------------|
| Tietojenkäsittely | | | |
| Samlink Oy | Espoo | 20 | 5 523 |
| Kiinteistötoiminta | | | |
| Silvertärnan Kiint. Oy | Helsinki | 50 | 162 887 |
| Muut kiinteistöyhtiöt 12 kpl., yhteensä | | | 29 596 |
| Yhteensä | | | 198 006 |

| Muut pysyviin vastaaviin kuluvat osakkeet ja osuudet | Kotipaikka | Omistusosuus kaikista osakkeista | Kirjanpitoarvo |
|--|------------|-------------------------------------|----------------|
| Pörssi | | | |
| HEX Oy | Helsinki | 1 | 1 319 |
| Luottolaitokset | | | |
| Luottokunta | Helsinki | 3 | 1 000 |
| Vakuutusyhtiöt | | | |
| Svensk-Finland Keskinäinen vakuutusyhtiö | Helsinki | 0 | 1 000 |
| Muut yhtiöt 27 kpl, yhteensä | | | 1 953 |
| Yhteensä | | | 5 273 |

MUUT LIITETIEDOT

54 Yleisölle tarjottavat omaisuudenhoitopalvelut

Emoyhtiö tarjoaa yksityishenkilöille ja instituutioille täyden valtakirjan omaisuuden hoitoa. Asiakasvarojen välittämistä luottolina toisille asiakkaille ei ole. Aktia Asset Management Oy tarjoaa instituutioille täyden valtakirjan omaisuuden hoitoa.

KONSERNITILINPÄÄTÖKSEN LAATIMISTA KOSKEVAT LIITETIEDOT

Konsernin tilinpäätöksen laatimista varten olevat kirjaamisperiaatteet ilmenevät tilinpäätösperiaatteista

Muutokset konsernin rakeenteessa

Vasp-Invest Oy:n toiminta aktivoitiin myymällä liike- ja konttoritiloja, jotka eivät ole emoyhtiön käytössä. Samalla yhtiö sai 25 %:n vähemmistön osuuden. Pankin osinkotulot konserniin kuuluvista yhtiöistä ovat verrattavissa vuosiin 1999 ja 1998.

Vuoden 1999 aikana perustettuja, fuusioituja tai myytyjä tytäryhtiöitä ei ole.

KONSERNIIN KUULUVIA TYTÄR- JA OSAKKUUSYHTIÖITÄ KOSKEVAT LIITETIEDOT

- Konsernitilinpäätöksen yhdisteltyjen tytäryritysten tiedot, ks. emoyhtiön liitetieto 53.
- Konsernitilinpäätöksen yhdistelemättömiä tytäryrityksiä ei ole.
- Konsernitilinpäätöksen yhdisteltyjen osakkuusyritysten tiedot, ks. emoyhtiön liitetieto 53. Yhdistelymenetelmät käyvät ilmi tilinpäätösperiaatteista.
- Konsernitilinpäätöksen yhdistelemättömiä osakkuusyrityksiä ei ole.
- Kirjanpitolain 6 luvun 9 §:n mukaisesti yhdisteltyjä tytäryrityksiä ei ole.
- Kirjanpitolain 6 luvun 9 §:n mukaisesti yhdisteltyjä osakkuusyrityksiä ei ole.
- Konserniyritysten tilinpäätökset on laadittu samalta tilikaudelta kuin emoyhtiön.
- Yhdisteltyjen yritysten ja muiden konserniyritysten (jotka eivät ole luottolaitoksia, rahoitusyrityksiä tai palveluyrityksiä) suhteissa ei ole olennaisia eriä tai tietoja, jotka olisivat välttämättömiä yritysten välisten suhteiden arvioimiseksi.

MUUT KONSERNIA KOSKEVAT LIITETIEDOT

- Konserniliiketoimintaa ja konsernivarauksia ei ole.
- Laskennalliset verovelat
Emoyhtiössä tehdystä luottotappiovarauksesta aiheutunut laskennallinen verovelka.
- Osakkuusyrityistä johtuvaa konserniliiketoimintaa ja konsernivarauksia ei ole.
- Kirjanpitolain 6 luvun 15 §:n mukaisesti yhdisteltyjä yhteisyrityksiä ei ole.

Voitonjakoehdotus

Hallitus ehdottaa Aktia Säästöpankin varsinaiselle yhtiökokoukselle, että toimintavuoden 105 220 097,04 mk:n voitto jaetaan seuraavasti:

- Osakkeenomistajille jaetaan 0,75 mk osakkeelta, yhteensä 26 443 537,50 mk
- Vapaaseen omaan pääomaan siirretään 78 776 559,54 mk

Pankin vapaa oma pääoma on tämän jälkeen 241 627 590,46 mk ja konsernin 250 969 004,15 mk.

Helsingissä 7. maaliskuuta 2000

Aktia Säästöpankki Oyj:n hallitus

Patrick Enckell
puheenjohtaja

Lasse Koivu
varapuheenjohtaja

Sven-Erik Kjellman

Lars Erik Kvist

Robert Charpentier

Caj-Gunnar Lindström

Stefan Wikman

Erik Anderson
toimitusjohtaja

Hallintoneuvoston esitys

Vuoden 1999 tilinpäätös ja konserniti-
lininpäätös on laadittu voimassa ole-
vien säännösten ja määräysten mukai-

sesti. Hallintoneuvosto varmentaa ti-
lininpäätöksen ja konserniti-
lininpäätöksen esitettäväksi yhtiökokoukselle ja

puoltaa hallituksen ehdotusta vuosi-
tuloksen käytöstä.

Helsingissä 15. maaliskuuta 2000

Carl-Olaf Homén
*puheenjohtaja
varatuomari*

Bo Göran Eriksson
*varapuheenjohtaja
ylivohtaja, varatuomari*

Kurt Forsman
*varapuheenjohtaja
agronomi*

Henrik Sundbäck
*varapuheenjohtaja
konsultti, agronomi*

Lorenz Uthardt
*varapuheenjohtaja
agrobiologi*

Henrik Andberg
agronomi

Max Arhippainen
*ekonomisti
valtiotieteen lisensiaatti*

Göran Collert
*FöreningsSparbanken AB:n
hallituksen puheenjohtaja*

Bo Forslund
*FöreningsSparbanken AB:n
toinen varapuheenjohtaja*

Hans Frantz
*opettaja
valtiotieteen maisteri*

Christina Gestrin
maatalous- ja metsätieteiden maisteri

Christoffer Grönholm
*kansliapäällikkö
valtiotieteen tohtori*

Tor-Erik Landgårds
*hallintojohtaja
sosionomi*

Per Lindgård
opettaja

Kristina Lyytikäinen
kunnansihteeri

Eero Oittila
agronomi

Hans Olsson
talouspäällikkö

Margareta Pietikäinen
*kansanedustaja
filosofian maisteri*

Jorma J Pitkämäki
elinkeinojohtaja

Peter Simberg
agrobiologi

Stig Tammelin
varatuomari

Heikki Tuominen
*toimitusjohtaja
merkonomi*

Gunnar Weckström
*filosofian maisteri
kouluneuvos*

Johan Wennström
*professori
lääketieteen ja kirurgian tohtori*

Boris Westerlund
kauppatieteiden maisteri

Carl Johan Westman
*professori
maatalous- ja metsätieteiden tohtori*

Henry Wiklund
*toimitusjohtaja
taloustieteiden maisteri, kamarineuvos*

Bo-Gustav Wilson
*sisäinen tarkastaja
taloustieteiden maisteri*

Leo Wistbacka
*toimitusjohtaja
filosofian maisteri*

Tilintarkastuskertomus

Aktia Säästöpankki Oyj:n osakkeenomistajille

Olemme tarkastaneet Aktia Säästöpankki Oyj:n kirjanpidon, tilinpäätöksen ja hallinnon tilivuodelta 1999. Hallituksen ja toimitusjohtajan laatima tilinpäätös sisältää toimintakertomuksen sekä konsernin ja emoyhtiön tuloslaskelman, taseen ja liitetiedot. Suorittamamme tarkastuksen perusteella annamme lausunnon tilinpäätöksestä ja hallinnosta.

Tilintarkastus on suoritettu hyvän tilintarkastustavan mukaisesti. Kirjanpitoa sekä tilinpäätöksen laatimispe-

riaatteita, sisältöä ja esittämistapaa on tällöin tarkastettu riittävässä laajuudessa sen toteamiseksi, ettei tilinpäätös sisällä olennaisia virheitä tai puutteita. Hallinnon tarkastuksessa on selvitetty hallintoneuvoston ja hallituksen jäsenten sekä valtuutettujen ja toimitusjohtajan toiminnan lainmukaisuutta osakeyhtiölain, säästöpankilain ja luottolaitoslain säännösten perusteella.

Lausuntonamme esitämme, että tilinpäätös on laadittu kirjanpitolain sekä tilinpäätöksen laatimista koskevien muiden säännösten ja määräys-

ten mukaisesti. Tilinpäätös antaa kirjanpitolaissa tarkoitettulla tavalla oikeat ja riittävät tiedot konsernin sekä emoyhtiön toiminnan tuloksesta ja taloudellisesta asemasta. Tilinpäätös konsernitilinpäätöksineen voidaan vahvistaa sekä vastuuvapaus myöntää emoyhtiön hallintoneuvoston ja hallituksen jäsenille sekä valtuutetuille ja toimitusjohtajalle tarkastamaltamme tilivuodelta. Hallituksen esitys tuloksen käsittelystä on osakeyhtiölain mukainen.

Helsingissä 16. maaliskuuta 2000

OY JOE SUNDHOLM & CO AB
KHT-yhteisö

Jan Holmberg, KHT

Rolf Nyberg, HTM

Sune Back, KHT

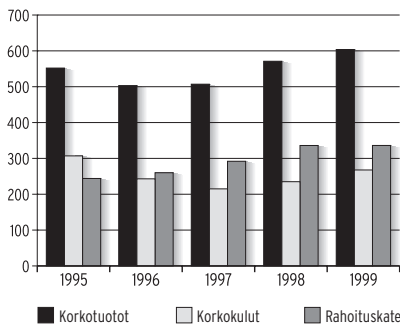
Konsernin viisivuotiskatsaus

| 31.12. (1 000) | 1995 | | 1996 | | 1997 | | 1998 | | 1999 | |
|---|------------|------------|------------|------------|------------|------------|------------|------------|------------|------------|
| | mk | euro | mk | euro | mk | euro | mk | euro | mk | euro |
| Liikevaihto | 729 770 | 122 739 | 706 104 | 118 758 | 703 032 | 118 241 | 807 651 | 135 837 | 839 664 | 141 221 |
| Rahoituskate | 244 606 | 41 140 | 260 281 | 43 776 | 292 699 | 49 228 | 335 990 | 56 509 | 336 109 | 56 530 |
| % liikevaihdosta | 33,5 | 33,5 | 36,9 | 36,9 | 41,6 | 41,6 | 41,6 | 41,6 | 40,0 | 40,0 |
| Muut tuotot | 171 810 | 28 896 | 194 666 | 32 740 | 192 809 | 32 429 | 225 182 | 37 873 | 220 482 | 37 082 |
| Kulut ja poistot | -348 091 | -58 545 | -348 948 | -58 689 | -386 783 | -65 052 | -473 166 | -79 581 | -421 401 | -70 874 |
| Tulos ennen luottotappioita | 68 325 | 11 491 | 105 999 | 17 828 | 98 724 | 16 604 | 88 006 | 14 802 | 135 190 | 22 738 |
| Luottotappiot | 58 895 | 9 905 | 57 245 | 9 628 | 32 296 | 5 432 | 5 729 | 963 | 6 753 | 1 136 |
| Liikevoitto | 15 313 | 2 575 | 52 579 | 8 843 | 67 848 | 11 411 | 83 066 | 13 970 | 130 025 | 21 869 |
| % liikevaihdosta | 2,1 | 2,1 | 7,4 | 7,4 | 9,7 | 9,7 | 10,3 | 10,3 | 15,5 | 15,5 |
| Liikevoitto ennen tilinpäätössiirtoja | 17 430 | 2 932 | 47 631 | 8 011 | 69 753 | 11 732 | 83 066 | 13 970 | 130 025 | 21 869 |
| % liikevaihdosta | 2,4 | 2,4 | 6,7 | 6,7 | 9,9 | 9,9 | 10,3 | 10,3 | 15,5 | 15,5 |
| Vuoden tulos | 17 495 | 2 942 | 44 189 | 7 432 | 70 190 | 11 805 | 83 117 | 13 979 | 115 584 | 19 440 |
| Tulos/osake, mk/euro | 0,76 | 0,13 | 1,94 | 0,33 | 1,97 | 0,33 | 2,40 | 0,40 | 3,36 | 0,57 |
| Oma pääoma/osake, mk/euro * | 14,44 | 2,43 | 15,25 | 2,56 | 16,52 | 2,78 | 18,06 | 3,04 | 20,73 | 3,49 |
| Osakkeita tilikauden lopussa | 20 193 600 | 20 193 600 | 34 394 100 | 34 394 100 | 34 394 800 | 34 394 800 | 35 258 050 | 35 258 050 | 35 258 050 | 35 258 050 |
| Osakkeita keskimäärin tilikauden aikana | 20 082 033 | 20 082 033 | 25 328 947 | 25 328 947 | 34 394 274 | 34 394 274 | 34 613 628 | 34 613 628 | 35 258 050 | 35 258 050 |
| Taseen loppusumma | 8 652 782 | 1 455 293 | 10 297 722 | 1 731 953 | 11 226 858 | 1 888 222 | 14 191 759 | 2 386 883 | 16 278 891 | 2 737 913 |
| oman pääoman tuotto ROA % | 0,2 | 0,2 | 0,5 | 0,5 | 0,6 | 0,6 | 0,7 | 0,7 | 0,8 | 0,8 |
| Oma pääoma | 381 860 | 64 224 | 614 551 | 103 360 | 676 867 | 113 841 | 653 797 | 109 961 | 751 753 | 126 437 |
| oman pääoman tuotto ROE % * | 5,2 | 5,2 | 11,6 | 11,6 | 11,8 | 11,8 | 12,2 | 12,2 | 16,5 | 16,5 |
| omavaraisuus, % | 4,6 | 4,6 | 6,2 | 6,2 | 6,2 | 6,2 | 4,8 | 4,8 | 4,7 | 4,7 |
| vakavaraisuusaste, % | 10,0 | 10,0 | 12,7 | 12,7 | 14,3 | 14,3 | 12,5 | 12,5 | 10,8 | 10,8 |
| Tuotto-kulu -suhde, T/K-luku | 1,19 | 1,19 | 1,30 | 1,30 | 1,25 | 1,25 | 1,18 | 1,18 | 1,31 | 1,31 |
| Tuotto-kulu -suhde, T/K-luku** | 1,19 | 1,19 | 1,34 | 1,34 | 1,36 | 1,36 | 1,46 | 1,46 | 1,39 | 1,39 |
| Ottolainaus yleisöltä | 6 663 524 | 1 120 724 | 7 208 799 | 1 212 433 | 7 954 815 | 1 337 904 | 8 949 765 | 1 505 242 | 10 324 843 | 1 736 514 |
| Antolainaus yleisölle | 5 053 474 | 849 933 | 5 708 537 | 960 107 | 6 755 457 | 1 136 186 | 8 221 197 | 1 382 706 | 10 015 999 | 1 684 570 |

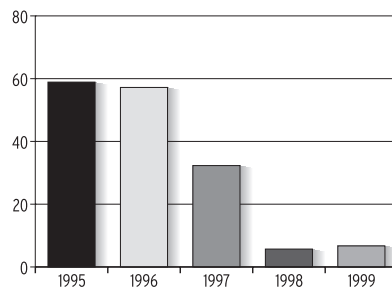
* pois lukien valtion pääomasijoitus

** ilman arvonalentumisia

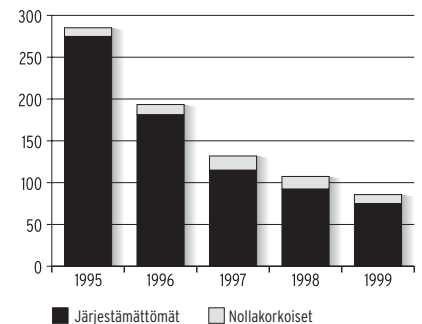
Rahoituskate (Mmk)



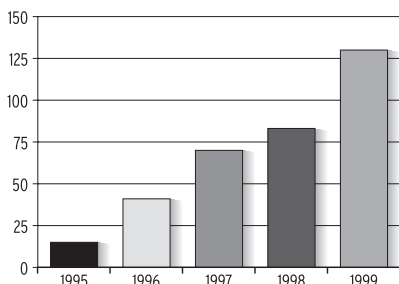
Luottotappiot (Mmk)



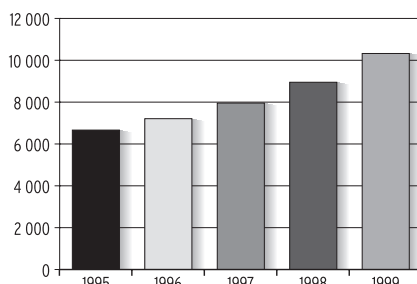
Ongelmaluottojen kehitys (Mmk)



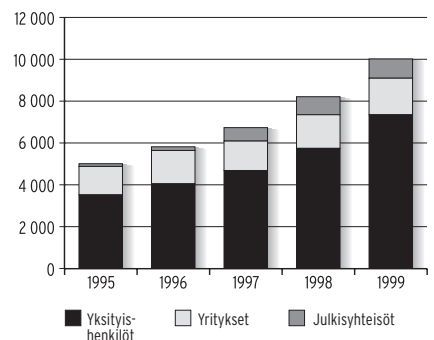
Liikevoiton kehitys (Mmk)



Ottolainaus yleisöltä (Mmk)



Antolainaus yleisölle (Mmk)



Konsernin pääomarakenne (milj.)

| | 1999 | | 1998 | |
|---|-------------|-------------|-------------|-------------|
| | mk | euro | mk | euro |
| Ensisijaiset omat varat | | | | |
| Osakepääoma | 423 | 71 | 423 | 71 |
| Vararahasto | 44 | 7 | 44 | 7 |
| Ylikurssirahasto | 7 | 1 | 7 | 1 |
| Vapaa oma pääoma | 162 | 27 | 84 | 14 |
| Tilikauden voitto | 116 | 20 | 96 | 16 |
| Vähemmistön osuus | 18 | 3 | 17 | 3 |
| Osinko (ehdotus) | -27 | -5 | -18 | -3 |
| Varaus | 3 | 1 | - | - |
| ./ Aineettomat hyödykkeet | -25 | -4 | -26 | -4 |
| Yhteensä | 721 | 121 | 627 | 105 |
| Toissijainen oma pääoma | | | | |
| Arvonkorotusrahasto | - | - | - | - |
| Debentuurilainat | 119 | 20 | 180 | 30 |
| Yhteensä | 119 | 20 | 180 | 30 |
| Pääoma yhteensä | 840 | 141 | 807 | 135 |
| Vakavaraisuusaste, % | 10,8 | 10,8 | 12,5 | 12,5 |
| Ensisijaisen oman pääoman osuus, % | 9,3 | 9,3 | 9,7 | 9,7 |

Konsernin vakavaraisuus (milj.)

| Riskiluokka | Varat | | | | Taseen ulkopuoliset erät | | | | Riskipainotettu arvo | | | |
|-----------------|---------------|--------------|---------------|--------------|--------------------------|------------|------------|------------|----------------------|--------------|--------------|--------------|
| | 1999 | | 1998 | | 1999 | | 1998 | | 1999 | | 1998 | |
| | mk | euro | mk | euro | mk | euro | mk | euro | mk | euro | mk | euro |
| 0 % | 4 582 | 771 | 4 953 | 833 | 369 | 62 | 297 | 50 | - | - | - | - |
| 20 % | 1 549 | 260 | 631 | 106 | 42 | 7 | 19 | 3 | 314 | 53 | 128 | 22 |
| 50 % | 5 880 | 989 | 4 978 | 837 | 130 | 22 | 124 | 21 | 2 983 | 502 | 2 530 | 426 |
| 100 % | 4 268 | 718 | 3 630 | 610 | 351 | 59 | 267 | 45 | 4 459 | 749 | 3 817 | 642 |
| Yhteensä | 16 279 | 2 738 | 14 192 | 2 386 | 892 | 150 | 706 | 119 | 7 756 | 1 304 | 6 476 | 1 090 |

Liikevaihto

Korkotuottojen, oman pääoman ehtoista sijoituksista saatavien tuottojen, palkkiotuottojen, arvopaperikaupan ja valuuttatoiminnan nettotuottojen sekä liiketoiminnan muiden tuottojen yhteenlaskettu määrä.

Tulos/osake

Liikevoitto lisättyä/vähennettynä vähemmistön osuudella tilikauden tuloksesta sekä vähennettynä veroilla, ja tämä yhteenlaskettu määrä jaettuna osakkeiden osakeantioikaistulla lukumäärällä keskimäärin vuoden aikana.

Oma pääoma/osake

Oman pääoman ja vapaaehtoisten varausten yhteenlaskettu määrä vähennettynä vähemmistön osuudella, ja tämä oma pääoma jaettuna osakeantioikaistulla osakemäärällä tilinpäätöspäivänä.

Koko pääoman tuotto (ROA)

Liikevoitto vähennettynä veroilla, ja tämä tulos jaettuna taseen loppusumman tilikauden alun ja lopun keskiarvolla.

Oman pääoman tuotto

Liikevoitto vähennettynä veroilla, ja tämä tulos jaettuna omalla pääomalla, joka muodostuu oman pääoman, vähemmistöosuuden ja varausten tilikauden alun ja lopun keskiarvosta.

Omavaraisuus

Oman pääoman, vähemmistöosuuden ja varausten yhteenlaskettu määrä suhteessa taseen loppusummaan tilikauden lopussa.

Vakavaraisuusaste

Omat varat eli ensisijaisen ja toissijaisen oman pääoman yhteenlaskettu määrä suhteessa riskipainotettuihin sitoumuksiin.

Ensisijaisen oman pääoman osuus

Ensisijainen oma pääoma suhteessa riskipainotettuihin sitoumuksiin.

Riskipainotetut sitoumukset

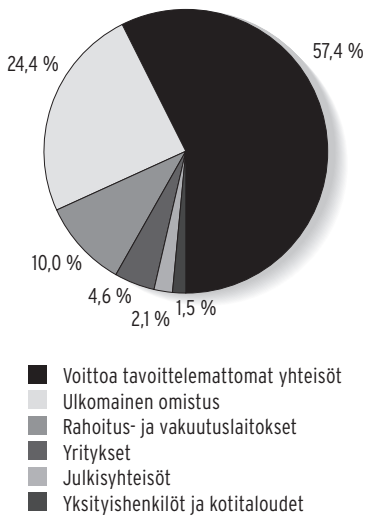
Taseeseen merkittyjen varojen ja taseen ulkopuolisten sitoumusten yhteenlaskettu määrä, jaettuina luotto- ja markkinariskeihin, arvioituina ja riskipainotettuina voimassa olevien vakavaraisuusmääräysten mukaisesti.

Tuotto-kulu -suhde, T/K-luku

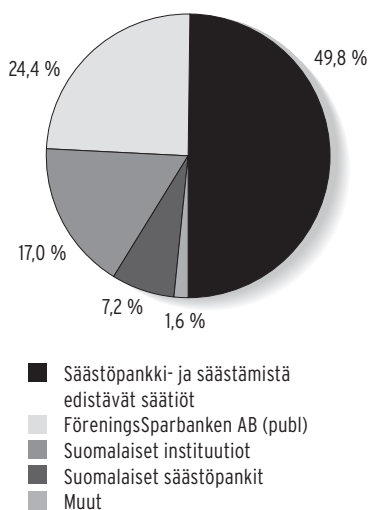
Rahoituskatteen, oman pääoman ehtoista sijoituksista saatavien tuottojen, palkkiotuottojen, arvopaperikaupan ja valuuttatoiminnan nettotuottojen sekä muiden liiketoiminnan tuottojen yhteenlaskettu määrä suhteessa palkkiokulujen, hallintokulujen, poistojen ja muiden liiketoiminnan kulujen yhteenlaskettuun määrään.

Osakepääoma ja omistajat

Omistusrakenne sektoreittain 31. joulukuuta 1999



Omistusrakenne 31. joulukuuta 1999



Kaupankäynti ja noteeraus

Aktia Säästöpankki Oyj:n osaketta ei noteerata julkisesti. Pankin vaihdettavan vastuudebentuurilainan erääntyessä lokakuussa 1998, hallitus totesi, ettei tällä hetkellä ole ajankohtaista listauttaa pankin osaketta pörssiin. Listautuminen kuuluu kuitenkin edelleen suunnitelmiin.

Osakepääoma

Vuoden 1999 lopussa konsernin maksettu ja kaupparekisteriin merkitty osakepääoma oli 432,1 Mmk. Pääoma jakautuu 35,3 miljoonalle osakkeelle. Osakkeen nimellisarvo on 12 markkaa. Jokainen osake oikeuttaa yhteen ääneen ja samaan osuuteen varoista ja voitosta. Osakesarjoja on yksi, ja osakkeet kuuluvat arvo-osuusjärjestelmään. Hallintoneuvostolla ja hallituksella ei ole voimassa olevia valtuuksia laskea liikkeeseen osakkeita tai osakkeisiin oikeuttavia arvopapereita.

Omistajat

Aktiolla oli vuoden lopussa 597 osakkeenomistajaa. Suurimman ryhmän muodostivat säästöpankkisäätiöt ja säästämistä edistävät säätiöt, jotka omistavat yhteensä 49,8 prosenttia pankista. Säästöpankkisäätiöt perustettiin samaan aikaan kun pankista muodostettiin säästöpankkiosakeyhtiö vuonna 1993. Säästämistä edistävät säätiöt ovat muodostuneet säästöpankkisäätiöistä. Ruotsalainen FöreningsSparbanken AB (publ) omistaa 24,4 prosenttia, suomalaiset instituutiot 17,0 prosenttia ja suomalaiset säästöpankit 7,2 prosenttia pankista.

Kolmivuotinen osakkeenomistajien sopimus Aktian suurimpien omistajaryhmittymien, suomalaisten säästöpankki- ja säästämistä edistävien

säätiöiden ja FöreningsSparbanken AB:n (publ), välillä päättyi 28. kesäkuuta 1999.

Vaihtovelkakirjalainat

Pankin 21.12.1994 liikkeeseen laske- ma 20 Mmk:n vaihtovelkakirjalaina erääntyy maksettavaksi 21.12.2004. Debenttuuri voidaan vaihtaa 40 000 osakkeeseen, mikä merkitsisi osakepääoman kasvua 0,5 Mmk:lla. Vaihto- aika on vuosittain 1.11. – 20.12., viimeisen kerran vuonna 2004. Lainaa ei ole noteerattu pörssissä.

Luottamushenkilöiden, toimitusjohtajan ja varatoimitusjohtajien osakeomistus

Pankin hallintoneuvoston ja hallituksen sekä toimitusjohtajan ja varatoimitusjohtajien osakeomistus oli yhteensä 142 780 osaketta, mikä vastaa 0,41 prosenttia osakkeiden ja äänten kokonaismäärästä.

Vakavaraisuustavoitteet

Oman pääoman tuoton on veron jälkeen ylitettävä riskitön korko keskimäärin 3–5 prosentilla yhden suhdannejakson aikana. Vakavaraisuusasteen on oltava vähintään 12 prosenttia ja ensisijaisen oman pääoman osuuden tulee olla vähintään 10 prosenttia.

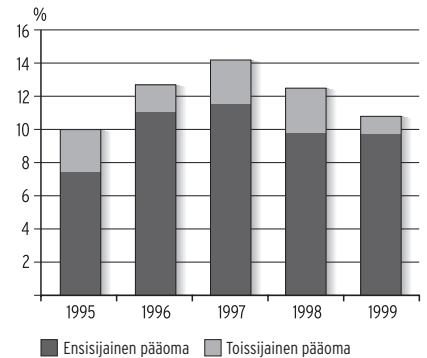
Osinkopolitiikka

Pääomasijoituksen Aktiaan tulee pitkällä aikavälillä osoittautua hyväksi sijoitukseksi. Tavoitteena on tulevaisuudessa jakaa osinkona 30–40 prosenttia tuloksesta verojen jälkeen, kuitenkin vaarantamatta pankin liiketoiminnan kasvua. Vuonna 1998 osinko oli 0,50 markkaa osakkeelta. Pankin hallitus ehdottaa, että vuodelta 1999 osinkoa jaetaan 0,75 mk osakkeelta.

Osakekannan jakautuminen 31. joulukuuta 1999

| Suuruusluokka | Omistajia | | Osakkeita | |
|----------------|-----------|--------|------------|--------|
| | kpl | % | kpl | % |
| 1-100 | 201 | 33,67 | 12 325 | 0,03 |
| 101-1 000 | 219 | 36,68 | 112 818 | 0,32 |
| 1 001-10 000 | 75 | 12,56 | 224 841 | 0,64 |
| 10 001-100 000 | 55 | 9,21 | 2 267 596 | 6,43 |
| 100 001- | 47 | 7,87 | 32 640 470 | 92,58 |
| Yhteensä | 597 | 100,00 | 35 258 050 | 100,00 |

Vakavaraisuus



Osakepääoma ja osakeannit

| Vuosi | Tapahtuma | Osakepääoman muutos | Osakepääoma muutoksen jälkeen | Oikeus osinkoon | Merkintä-/toiminta-aika |
|-------|--|---------------------|-------------------------------|-----------------|-------------------------|
| 1993 | Pankista muodostettiin osakeyhtiö | 350 000 000 | 350 000 000 | 1/1 1993 | 21.4.1993 |
| 1993 | Liikkeeseenlasku yleisölle, vaihtovelkakirjalaina, 50 000 000 mk | | | | 18.10.-17.12.1993 |
| 1993 | Liikkeeseenlasku yleisölle, vaihtovelkakirjalaina, 50 000 000 mk | | | | 13.12.1993-11.2.1994 |
| 1994 | Vastuudebentuurin vaihto osakkeisiin | 1 480 000 | 351 480 000 | 1/1 1994 | 1.9.-17.10.1994 |
| 1994 | Osakeanti Sparbanken Sverige AB:lle (publ), yrityksille ja instituutioille, 2 500 000 osaketta à 20 mk | 50 000 000 | 401 480 000 | 1/1 1995 | 21.12.1994 |
| 1994 | Liikkeeseenlasku yrityksille ja yhteisöille, vaihtovelkakirjadedebentuurilaina, 20 000 000 mk | | | | 21.12.1994 |
| 1995 | Osakeanti Sparbanken Sverige AB:lle (publ) optiolaina, 1 000 000 mk | | | | 24.-31.5.1995 |
| 1995 | Joukkovelkakirjalainan vaihto osakkeisiin | 2 202 000 | 403 682 000 | 1/1 1995 | 1.8.-12.12.1995 |
| 1995 | Vastuudebentuurin vaihto osakkeisiin | 190 000 | 403 872 000 | 1/1 1995 | 1.9.-17.10.1995 |
| 1995 | Osakepääoman alentaminen | 161 548 800 | 242 323 200 | | 29.12.1995 |
| 1996 | Osakeanti Sparbanken Sverige AB:lle (publ) | 85 200 000 | 327 523 200 | 1/1 1997 | 12.-22.8.1996 |
| 1996 | Osakeanti suomalaisille yleishyödyllisille yhteisöille ja säästöpankeille | 85 200 000 | 412 723 200 | 1/1 1997 | 12.-22.8.1996 |
| 1996 | Vastuudebentuurin vaihto osakkeisiin | 6 000 | 412 729 200 | 1/1 1996 | 1.9.-17.10.1996 |
| 1997 | Vastuudebentuurin vaihto osakkeisiin | 8 400 | 412 737 600 | 1/1 1997 | 1.9.-17.10.1997 |
| 1998 | Vastuudebentuurin vaihto osakkeisiin | 10 359 000 | 423 096 600 | 1/1 1998 | 1.9.-17.10.1998 |

Ohjeisto

Aktian hallintoa hoidetaan luottolaitostoiminnasta annetun lain ja liikepankkilain mukaisesti. Konsernin hallintoa koskevia sääntöjä sisältyy myös pankin yhtiöjärjestykseen sekä pankin hallintoneuvoston vahvistamaan työjärjestykseen, joka sisältää tarkemmat säännöt eri hallintoelinten vastuualueista.

Hallintoneuvosto ja sen tehtävät

Hallintoneuvosto on pankin ylin hallintoelin, joka päättää pankin toiminnan peruslinjauksesta ja valvoo, että pankkia hoidetaan asiantuntevasti ja huolellisesti lain ja yhtiöjärjestyksen mukaan. Pankin varsinainen yhtiökokous nimittää hallintoneuvoston jäsenet (esitellään tarkemmin sivulla 42) kolmen vuoden toimikaudeksi kerrallaan. Henkilöä, joka on täyttänyt 65 vuotta ennen toimikauden alkua, ei voida valita hallintoneuvoston jäseneksi. Hallintoneuvostoon kuuluu kolmekymmentä jäsentä. Hallintoneuvostossa toimii puhemiehistö sekä tarkastusvaliokunta, jonka jäsenet valvovat lähemmin pankin hallintoa hallintoneuvoston puolesta. Hallintoneuvosto kokoontui 4 kertaa vuoden 1999 aikana.

Hallintoneuvosto, erityisesti sen tarkastusvaliokunta, sekä pankin varsinaisen yhtiökokouksen valitsemat tarkastajat vastaavat omistajavalvonnasta. Hallintoneuvoston tarkastusvaliokunta kokoontui 2 kertaa. Hallintoneuvoston tarkastusvaliokunnan jäsenet ja tarkastajat ovat tilikauden aikana jatkuvasti yhteydessä pankin operatiiviseen johtoon ja saavat säännöllisesti yksityiskohtaisia raportteja tuloskehityksestä ja pankin juoksevan hallinnon hoitamisesta.

Hallintoneuvoston jäsen, toimitusjohtaja, maatalous- ja metsätieteiden tohtori Johan Korkman kuoli 10. lokakuuta 1999.

Hallitus ja sen tehtävät

Hallitus vastaa pankin johtamisesta

lain, yhtiöjärjestyksen ja hallintoneuvoston ohjeiden mukaisesti. Muiden liikepankkilakia soveltavien luottolaitosten hallintomallista poiketen Aktian hallituksen jäsenet eivät kuulu pankin operatiiviseen johtoon. Pankin hallintoneuvosto nimittää hallituksen jäsenet (esitellään lähemmin sivulla 49) kalenterivuodeksi kerrallaan. Henkilöä, joka on täyttänyt 65 vuotta ennen toimikauden alkua, ei voida valita hallituksen jäseneksi. Kalenterivuoden 1999 aikana hallitukseen kuului 7 jäsentä. Heidät on valittu uudelleen kalenterivuodelle 2000, kuitenkin niin, että hallituksen jäsen Sven-Erik Kjellman valittiin omasta toivomuksestaan vain eläkkeelle siirtymiseensä 30. kesäkuuta 2000 saakka. Hallitus kokoontui 14 kertaa vuonna 1999.

Toimitusjohtaja ja hänen tehtävänsä

Toimitusjohtajan tulee hoitaa pankin juoksevaa hallintoa hallintoneuvoston ja hallituksen määräysten ja ohjeiden mukaan niiltä osin kuin hallinto ei kuulu hallitukselle. Pankin hallintoneuvosto nimittää toimitusjohtajan ja varatoimitusjohtajat, joista yksi toimii toimitusjohtajan varamiehenä. Toimitusjohtajana toimi 30. marraskuuta 1999 saakka Johan Horelli. Erik Anderson aloitti toimitusjohtajana 1. joulukuuta 1999.

Johtoryhmän jäsenet ja heidän tehtävänsä

Pankin johtoryhmä päättää pankin juoksevasta liiketoiminnasta pankin hallituksen johtoryhmälle asettamien tehtävien mukaan. Pankin hallitus nimittää johtoryhmän jäsenet. Pankin johtoryhmään kuuluvat toimitusjohtaja, joka toimii johtoryhmän puheenjohtajana, sekä varatoimitusjohtajat Asko Rintala (toimitusjohtajan varamies), Jan-Peter Rehn ja Jarl Sved sekä johtaja Yngve Lindberg ja 1.2.2000

alkaen johtaja Tom Anderzén. (Johtoryhmä esitellään lähemmin sivulla 50.) Johtoryhmä kokoontui 47 kertaa 1999.

Tytäryhtiöiden hallinnosta vastaavat niiden hallitukset konsernin operatiivisen johdon ja pankin hallituksen määrittämässä puitteissa.

Paikallishallitukset ja niiden tehtävät

Paikallistasolla päätöksentekoon Aktian toiminnasta osallistuu 21 paikallishallitusta. Pankin hallintoneuvosto nimittää paikallishallitusten jäsenet kahden vuoden toimiajaksi.

Johdon riippumattomuuden ja pätevyyden varmistaminen

Pankin hallituksen ja johtoryhmän jäsenten sopivuus ja pätevyys selvitetään Rahoitustarkastuksen kannanoton mukaisesti sekä ennen nimitystä että säännöllisesti sen jälkeen. Menettely, johon kuuluu niin vakuutuksen antaminen sopivuudesta ja pätevyydestä kuin tietyt pankin tekemät selvitykset, on tarkoitettu varmistamaan, että pankin korkeimpien päättävien elinten jäsenet täyttävät jatkuvasti riippumattomuudelle ja moitteettomalle omien asioiden hoidolle asetetut korkeimmat vaatimukset.

Pankin yhtiöjärjestyksen mukaan pankin hallituksen jäsenet ovat velvollisia ilmoittamaan hallintoneuvostolle luottamustehtävistään muiden yritysten hallintoelimissä. Toimitusjohtaja ja varatoimitusjohtajat saavat vain erillisellä luvalla kuulua toisen yrityksen hallintoon. Sekä pankin hallintoneuvoston jäsenet että hallituksen jäsenet ja johtoryhmän jäsenet on rekisteröity pankin sisäpiiriläisten rekisteriin, mikä tarkoittaa, että heidän noteerattujen osakkeiden omistuksensa on julkinen. Julkisuuden tarkoituksena on varmistaa, että markkinatiedon väärinkäyttöä ei tapahdu.

Hallitus



Vasemmalta oikealle: Patrick Enckell, Lasse Koivu, Robert Charpentier, Sven-Erik Kjellman, Lars-Erik Kvist, Caj-Gunnar Lindström, Stefan Wikman

Patrick Enckell (s. 1937)
teknologian lisensiaatti
Hallituksen jäsen vuodesta 1994
(puheenjohtaja vuodesta 1994)
Omistus: 500 osaketta
Luottamustehtävät:
Hallituksen jäsen: Nordkalk Oy/Ab,
Hufvudstadsbladet Ab, Paroc Group Oy Ab

Lasse Koivu (s. 1943)
diplomiekonomi, toimitusjohtaja,
Föreningen Konstsamfundet r.f.
Hallituksen jäsen vuodesta 1994
(varapuheenjohtaja vuodesta 1997)
Luottamustehtävät:
Hallituksen puheenjohtaja:
Konstsamfundet-ryhmä: Oy City Forum Ab,
Oy Insulanova Ab, Oy Mercator Ab, Oy,
Hufvudstadsbladet Ab, Oy Stockmann Ab,
Söderström & Co förlags Ab
Hallituksen jäsen: Borgåbladet Ab, Forum
för ekonomi och teknik, Föreningen
Konstsamfundet, Ab Kelonia Oy, Arcada -
Nylands Svenska Yrkeshögskola
Hallintoneuvoston jäsen: Keskinäinen
Vakuutusyhtiö Kaleva.

Robert Charpentier (s. 1965)
kauppatieteiden maisteri
pankinjohtaja, FöreningsSparbanken AB
(publ) / Swedbank Markets
Hallituksen jäsen 11.3.1999 alkaen
Luottamustehtävät:
Hallituksen jäsen: AB Svensk Exportkredit

Sven-Erik Kjellman (s. 1938)
toimitusjohtaja, Koivulahden Säästöpankki
Hallituksen jäsen vuodesta 1996
Luottamustehtävät:
Hallituksen jäsen: Säästöpankkiliitto ry

Lars-Erik Kvist (s. 1945)
ekonomi
varatoimitusjohtaja,
FöreningsSparbanken AB (publ)
Hallituksen jäsen vuodesta 1998
Luottamustehtävät:
Puheenjohtaja: Upplysningscentralen UC AB
Varapuheenjohtaja: FöreningsSparbanken
Finans AB, ML Rental AB
Varajäsen: Affärsbankernas Serviceaktiebolag,
Svenska Bankföreningen
Jäsen: Bank Handlowy, Advisory Committee

Caj-Gunnar Lindström (s. 1942)
kauppatieteiden tohtori
toimitusjohtaja, Åbo Akademin säätiö
Hallituksen jäsen vuodesta 1997
Luottamustehtävät:
Hallituksen puheenjohtaja:
Eläkevakuutusosakeyhtiö Verdandi,
Kelonia Oy Ab,
Jälleenvakuutusosakeyhtiö Veritas
Hallituksen jäsen: Henkivakuutusosakeyhtiö
Verdandi, Partek Oyj Abp.

Stefan Wikman (s. 1956)
varatuomari
asianajaja, Asianajotoimisto
Roschier-Holmberg & Waselius
Hallituksen jäsen 1.1.1999 alkaen
Luottamustehtävät:
Puheenjohtaja: HSS Media Ab, Oy Flexipack Ab
Hallituksen jäsen: C.J. Hartman Ab,
Oy Hartman Invest Ab, Oy Hartman Mobila Ab
Harry Schaumanin säätiön hallituksen vara-
puheenjohtaja ja säätiön valtuuskunnan jäsen,
useiden säätiöön kuuluvien kiinteistöyhtiöiden
hallituksen jäsen, Åbo Akademin säätiön
valtuuskunnan jäsen

Konserninjohto

Myynnin & asiakaspalvelun johto



Vasemmalta oikealle: Erik Anderson, Asko Rintala, Jan-Peter Rehn, Jarl Sved, Yngve Lindberg, Tom Anderzén, Christina Wiik, Caj Holmström, Kenneth Kaarnimo, Gösta Råholm

Konserninjohto (△)

Erik Anderson, (s. 1943)

*toimitusjohtaja
varatuomari
Sisäinen tarkastus, viestintä, henkilöstön
kehittäminen, laadunkehittäminen*

Aktian palveluksessa 1.9.1999 alkaen,
toimitusjohtajana 1.12.1999 alkaen
Omistus: 20 000 osaketta (per 03/00)

Luottamustehtävät:
Varapuheenjohtaja: Säästöpankkiliitto r.y.,
Oy Samlink Ab
Hallintoneuvoston jäsen: Arcada
- Nylands Svenska Yrkeshögskola
Valtuuston jäsen: Stiftelsen Svenska Handels-
högskolan

Asko Rintala (s. 1953)

*varatoimitusjohtaja
(toimitusjohtajan varamies)
ekonomi
Myynti & asiakaspalvelu, Internet- ja
pubelinpankki, markkinointi*

Aktian palveluksessa vuodesta 1995
Omistus: 19 440 osaketta

Jan-Peter Rehn (s. 1962)

*varatoimitusjohtaja
diplomi-insinööri
Varallisuuden hoito
Aktia Yksityispankki, Aktia Rahastoyhtiö Oy,
Aktia Asset Management Oy, Aktia Pankkiiri-
liike Oy, vakuutusyksikkö, säilytys- ja
backofficepalvelut*

Aktian palveluksessa vuodesta 1998
Omistus: 100 000 osaketta
Luottamustehtävät:
Johtokunnan jäsen: Henkivakuutusosakeyhtiö
Sparfond

Jarl Sved (s. 1954)

*varatoimitusjohtaja
varatuomari
Talous, Treasury, lakiasiat, luottovalvonta*

Aktian palveluksessa vuodesta 1980
Omistus: 19 690 osaketta
Luottamustehtävät:
Varapuheenjohtaja: Säästöpankkien
Vakuutusrahasto
Hallituksen jäsen: Säästöpankkiliitto r.y.

Tom Anderzén (s. 1956)

*johtaja
kauppatieteiden maisteri, diplomi-insinööri
Liiketoiminnan kehittäminen &
tietotekniikka*

Aktian palveluksessa 1.2.2000 alkaen
Luottamustehtävät:
Hallituksen jäsen: Oy Samlink Ab

Yngve Lindberg (s. 1940)

*johtaja
merkonomi
Kiinteistöt, sisäiset palvelut*

Aktian palveluksessa vuodesta 1964
Omistus: 19 490 osaketta
Luottamustehtävät:
Hallituksen jäsen: Ömsesidiga
Försäkringsbolaget Svensk-Finland

Christina Wiik (s. 1943)

*sijoitusneuvoja
henkilöstön edustaja*

Aktian palveluksessa vuodesta 1961
Omistus: 250 osaketta

Myynnin & asiakaspalvelun johto (○)

Asko Rintala

Caj Holmström (s. 1950)

*johtaja
diplomiekonomi
Konttoritoiminta pääkaupunkiseudulla,
Markkinointi*

Aktian palveluksessa vuodesta 1994
Omistus: 300 osaketta

Kenneth Kaarnimo (s. 1963)

*johtaja
kauppatieteiden maisteri
Konttoritoiminta Uudellamaalla,
Turunmaalla ja Tampereella*

Aktian palveluksessa vuodesta 1991
Omistus: 200 osaketta

Gösta Råholm (s. 1955)

*johtaja
merkonomi
Konttoritoiminta Pohjanmaalla*

Aktian palveluksessa vuodesta 1988
Omistus: 150 osaketta

Tytäryhtiöt



Vasemmalta oikealle: *Tom Ginman, Tom Lehto, René Källbacka, Christer Bussman*

Tytäryhtiöt

Tom Ginman (s. 1952)
kauppatieteiden maisteri
toimitusjohtaja
Aktia Rahastoyhtiö Oy
Aktian palveluksessa vuodesta 1998

Tom Lehto (s. 1958)
kauppatieteiden maisteri
toimitusjohtaja
Aktia Asset Management Oy
Aktian palveluksessa vuodesta 1993

René Källbacka (s. 1959)
valtiotieteen maisteri
toimitusjohtaja
Aktia Pankkiiriliike Oy
Aktian palveluksessa 7.12.1999 alkaen

Christer Bussman (s. 1955)
diplomiekonomi, oikeustieteen kandidaatti
toimitusjohtaja
Vasp-Invest Oy
Aktian palveluksessa vuodesta 1992

Yhteystiedot

Aktia Säästöpankki Oyj, PL 207, Mannerheimintie 14, 00101 Helsinki, puh. 010 247 5000, faksi 010 247 6365, krmro 38.735, www.aktia.fi

Aktia-konserni

Mannerheimintie 14 A, 3. krs, 00100 Helsinki
Puh. 010 247 5000, aktia7@aktia.fi
Erik Anderson

Aktian tytäryhtiöt ja liiketoimintayksiköt

Aktia Rahastoyhtiö Oy

Kalevankatu 4, 4. krs, 00100 Helsinki
Puh. 010 247 6844, rahastoyhtiö@aktia.fi
Tom Ginman

Aktia: Nickis Numelin
puh. 010 247 6898, nickis.numelin@aktia.fi
Aktia & Robur: Camilla Ahlskog
puh. 010 247 6895, camilla.ahlskog@aktia.fi
Paikalliset säästöpankit: Anu Koskinen
puh. 010 247 6891, anu.koskinen@aktia.fi
Paikallisosuuspankit: Päivi Hakkarainen
puh. 010 247 6853, paivi.hakkarainen@aktia.fi

Aktia Asset Management Oy

Kalevankatu 4, 4. krs, 00100 Helsinki
puh. 010 247 6847, tom.lehto@aktia.fi
Tom Lehto

Aktia Pankkiiriliike Oy

Kalevankatu 4, 4. krs, 00100 Helsinki
puh. 010 247 6443, rene.kallbacka@aktia.fi
René Källbacka

Asiakaspalvelu: Elisabeth Schauman
puh. 010 247 6563, elisabeth.schauman@aktia.fi
Sijoitustutkimus: Sabah Samaletdin
puh. 010 247 6412, sabah.samaletdin@aktia.fi

Vasp-Invest Oy

Thurmanipuistotie 8 A, 02700 Kauniainen
(10.5. lähtien Thurmanin aukio 1)
puh. 5714 1160, christer.bussman@vaspinvest.fi
Christer Bussman

Aktia Yksityspankki

Mannerheimintie 14 A, 2. krs, 00100 Helsinki
puh. 010 247 6800, privatbanken@aktia.fi
Margaretha Einola-Rajamäki

Vakuutusyksikkö

Mannerheimintie 14 A, 6. krs, 00100 Helsinki
puh. 010 247 6553, raimo.voutilainen@aktia.fi
Raimo Voutilainen

Myynti: Mikael Strang

puh. 010 247 6579, mikael.strang@aktia.fi
Helsinki ja Itä-Uusimaa: Riitta Palsio
puh. 010 247 6350, riitta.palsio@aktia.fi
Länsi-Uusimaa: Björn Almark
puh. 010 247 5404, bjorn.almark@aktia.fi
Pohjanmaa: Niklas Björkman
puh. 010 247 5113, niklas.bjorkman@aktia.fi
Paikalliset säästö- ja osuuspankit: Ossi Paronen
puh. 010 247 6554, ossi.paronen@aktia.fi

Säilytys- ja backofficepalvelut

Mannerheimintie 14 A, 4. krs, 00100 Helsinki
puh. 010 247 6224, kaija.seitsamo@aktia.fi
Kaija Seitsamo

Treasury

Mannerheimintie 14 A, 4. krs, 00100 Helsinki
puh. 010 247 6500, treasury@aktia.fi
Timo Pietilä

Sisäinen pankki: Jens Jensen

puh. 010 247 6502, jens.jensen@aktia.fi
Trading: Inga-Lill Hassel
puh. 010 247 6572, inga-lill.hassel@aktia.fi
Ulkomaat: Janina Grönholm
puh. 010 247 6262, janina.gronholm@aktia.fi
Keskusrahallaitos: Pirjo Ruuska
puh. 010 247 6538, pirjo.ruuska@aktia.fi

Aktian konttorit

Askola

Pappilantie 2
07500 Askola
Puh. 010 247 5620
askola@aktia.fi
Mervi Hallikainen

Bromarf

Bromarvintie 1855
10570 Bromarv
Puh. 010 247 5490
bromarf@aktia.fi
Anders Kurman

Espoo Keskusta

Espoonkatu 4
02770 Espoo
Puh. 010 247 6060
espoon.keskusta@aktia.fi
Christer Lönnberg

Espoo Leppävaara

Tinurinkuja 4
02600 Espoo
Puh. 010 247 6080
espool.leppavaara@aktia.fi
Tapio Heikkinen

Espoo Tapiola

Länsituulenkujat 3
02100 Espoo
Puh. 010 247 6030
espool.tapiola@aktia.fi
Bertel Weckman

Hanko

Nycanderinkatu 18
10900 Hanko
Puh. 010 247 5550
hanko@aktia.fi
Björn-Erik Wickholm

Helsinki Eira

Vuorimiehenkatu 27
00140 Helsinki
Puh. 010 247 6660
helsinki.eira@aktia.fi
Birger Backström

Helsinki Etelä-Haaga

Kauppalantie 15
00320 Helsinki
Puh. 010 247 6760
helsinki.etela-haaga@aktia.fi
Mats Lassén

Helsinki Hakaniemi

Toinen linja 5
00530 Helsinki
Puh. 010 247 6710
helsinki.hakaniemi@aktia.fi
Karl Magnus Nordgren

Helsinki Itäkeskus

Tallinnanaukio 3
00930 Helsinki
Puh. 010 247 6820
helsinki.itakeskus@aktia.fi
Christian Hildén

Helsinki Kannelmäki

Vanhaistentie 3
00420 Helsinki
Puh. 010 247 6780
helsinki.kannelmaki@aktia.fi
Kerstin Korander

Helsinki Kolme Seppää

Mannerheimintie 14
00100 Helsinki
Puh. 010 247 6600
helsinki.kolme.seppaa@aktia.fi
Henrik Wikström

Helsinki Lauttasaari

Lauttasaarentie 39
00200 Helsinki
Puh. 010 247 6770
helsinki.lauttasaari@aktia.fi
Johanna Ehrnrooth

Helsinki Malmi

Torikatu 4
00700 Helsinki
Puh. 010 247 7550
helsinki.malmi@aktia.fi
Risto Vihula

Helsinki Munkkiniemi

Munkkiniemen puistotie 3
03300 Helsinki
Puh. 010 247 6750
helsinki.munkkiniemi@aktia.fi
Arto Haukka

Helsinki Munkkivuori

Raumantie 1
00350 Helsinki
Puh. 010 247 6730
helsinki.munkkivuori@aktia.fi
Kimmo Tapionsalo

Helsinki Töölöntori

Sandelsinkatu 6
00260 Helsinki
Puh. 010 247 6640
helsinki.toolontori@aktia.fi
Kerstin Granlund-Tikkala

Helsinki Yrittäjäkonttori

Mannerheimintie 14 B 2 krs
00100 Helsinki
Puh. 010 247 6700
helsinki.yrittajakonttori@aktia.fi
Timo Kolehmainen

Inkoo Degerby

10160 Degerby UL
Puh. 010 247 5480
inkoo.degerby@aktia.fi
Birgitta Lindberg

Inkoo Kirkonkylä

Ola Westmanin puistotie 5
10210 Inkoo
Puh. 010 247 5460
inkoo.kirkonkyla@aktia.fi
Peter Asén

Järvenpää

Sibeliuksenkatu 14
04400 Järvenpää
Puh. 010 247 6150
jarvenpaa@aktia.fi
Ilkka Ahonen

Karjaa Keskusta

Kauppiankatu 10
10300 Karjaa
Puh. 010 247 5500
karjaa.keskusta@aktia.fi
Hans-Erik Backman

Karjaa Mustio

Askersintie 62
10360 Mustio
Puh. 010 247 5530
karjaa.mustio@aktia.fi
Lena Pitkänen

Kauniainen

Thurmanipuistotie 8
(10.5. lähtien: Promenadi 2)
02700 Kauniainen
Puh. 010 247 6010
kauniainen@aktia.fi
Irina Hemnell

Kerava

Kauppakaari 4
04200 Kerava
Puh. 010 247 7980
kerava@aktia.fi
Rauni Kilpelä

Kirkkonummi Keskusta

Torikatu 2
02400 Kirkkonummi
Puh. 010 247 5400
kirkkonummi.keskusta@aktia.fi
Kim Henriksson

Kirkkonummi Lapinkylä

02520 Lapinkylä
Puh. 010 247 5430
kirkkonummi.lapinkyla@aktia.fi
Solveig Rautell

Kokkola

Isokatu 15
67100 Kokkola
Puh. 010 247 5060
kokkola@aktia.fi
Vilhelm Kankkonen

Kruunupyy

Kvarnvägen 1
68500 Kruunupyy
Puh. 010 247 7860
kruunupyy@aktia.fi
Christina Omars

Laihia palvelupiste

Laihiantie 39
66400 Laihia
Puh. 010 247 5300
vaasa.torikonttori@aktia.fi
Ritva-Liisa Puska

Loviisa

Brandensteininkatu 11
07900 Loviisa
Puh. 010 247 5600
loviisa@aktia.fi
Erkki Tuormaa

Mustasaari Helsingby

Sandásbackantie 2
65520 Helsingby
Puh. 010 247 5190
mustasaari.helsingby@aktia.fi
Rakel Malm

Mustasaari pankkiauto

Puh. 050-516 6304
Christer Åbonde

Mustasaari Sepänkylä

Markkinatie 1
65610 Mustasaari
Puh. 010 247 5200
mustasaari.sepankyla@aktia.fi
Thomas Ingo

Mustasaari Sulva

Sulvantie 213
65450 Sulva
Puh. 010 247 5210
mustasaari.sulva@aktia.fi
Kaj Tuure

Oravainen Kirkonkylä

Öurintie 6
66800 Oravainen
Puh. 010 247 5220
oravainen.kirkonkyla@aktia.fi
Stig Gunnar

Parainen

Kirkkoesplanadi 3
21600 Parainen
Puh. 010 247 5840
parainen@aktia.fi
Hilkka Söderholm

Pedersöre Ähtävä

Ähtäväntie 270
68820 Ähtävä
Puh. 010 247 5050
pedersore.ahtava@aktia.fi
Marit Leinonen

Pernaja Koskenkylä

Suurpellontie 1
07700 Koskenkylän saha
Puh. 010 247 5640
pernaja.koskenkyla@aktia.fi
Kenneth Lund

Petolahti

Kyrktäet 4
66240 Petolahti
Puh. 010 247 5260
petolahti@aktia.fi
Ann-Marie Raukko

Pietarsaari

Kauppiaankatu 6
68600 Pietarsaari
Puh. 010 247 5020
pietarsaari@aktia.fi
Björn-Erik Lithén

Pirttikylä

Keskustie 9
66270 Pirttikylä
Puh. 010 247 5270
pirttikyla@aktia.fi
Agneta Nyman

Pohja Kirkonkylä

Vanha Turuntie 73
10420 Pohjankuru
Puh. 010 247 5520
pohja.kirkonkyla@aktia.fi
Eija Kajander

Pornainen

Makasiinikuja 1
07171 Pornainen
Puh. 010 247 5630
pornainen@aktia.fi
Tuula Tanner

Porvoo Keskusta

Mannerheiminkatu 9-11
06100 Porvoo
Puh. 010 247 5700
porvoo.keskusta@aktia.fi
Matti Malms

Porvoo Kevätkumpu

Sammontie 1
06150 Porvoo
Puh. 010 247 5750
porvoo.kevatkumpu@aktia.fi
(suljetaan toukokuussa 2000)
Ritva Grönqvist

Sipoo Nikkilä

Isokylätie 20
04130 Sipoo
Puh. 010 247 5660
sipoo.nikkila@aktia.fi
Ulf Lundström

Sipoo Söderkulla

Terveystie 3
01150 Söderkulla
Puh. 010 247 5650
sipoo.soderkulla@aktia.fi
Monika Tillander

Siuntio

Siuntiontie 504
02580 Siuntio
Puh. 010 247 5440
siuntio@aktia.fi
Kim Karlsson

Siuntio-Inkoo pankkiauto

Puh. 049-208 722
Anders Lundström

Sundom

Sundomintie 7
65410 Sundom
Puh. 010 247 5290
sundom@aktia.fi
Anne-Maj Finne

Tammisaari

Kustaa Vaasan katu 7
10600 Tammisaari
Puh. 010 247 5350
tammisaari@aktia.fi
Carita Halenius

Tampere

Hämeenkatu 8
33100 Tampere
Puh. 010 247 5900
tampere@aktia.fi
Jorma Salovaara

Tenhola

Vanha tie 18
10520 Tenhola
Puh. 010 247 5540
tenhola@aktia.fi
Bo Jansson

Turku

Linnankatu 6
20100 Turku
Puh. 010 247 5800
turku@aktia.fi
Norbert Agte

Tuusula

Hyrylänkatu 8
04300 Tuusula
Puh. 010 247 6170
tuusula@aktia.fi
Timo Flinkman

Uusikaarlepyy

Pankkikatu 10
66900 Uusikaarlepyy
Puh. 010 247 5040
uusikaarlepyy@aktia.fi
Kenneth Holmgård

Vaasa Huutoniemi

Kuninkaantie 72-74
65320 Vaasa
Puh. 010 247 5170
vaasa.huutoniemi@aktia.fi
Matti Kuusiniemi

Vaasa Palosaari

Palosaarentie 21
65200 Vaasa
Puh. 010 247 5180
vaasa.palosaari@aktia.fi
Kari Nyström

Vaasa Torikonttori

Vaasanpuistikko 16
65100 Vaasa
Puh. 010 247 5100
vaasa.torikonttori@aktia.fi
Merja Hellberg

Vaasa Vetokannas

Kustaalantie 3
65230 Vaasa
Puh. 010 247 5160
vaasa.vetokannas@aktia.fi
Tiina Ala-Toppari

Vaasa Yrityskonttori

Vaasanpuistikko 16
65100 Vaasa
Puh. 010 247 5150
vaasa.yrityskonttori@aktia.fi
Ralf Bäckström

Vallgrund

Sommarösendintie 75
65920 Norra Vallgrund
Puh. 010 247 5280
vallgrund@aktia.fi
Evi Rönn

Vantaa Helsingin pitäjä

Nilsaksenpolku
01510 Vantaa
Puh. 010 247 6120
vantaa.helsingin.pitaja@aktia.fi
Sebastian Pāvāls

Vantaa Myyrmäki

Kilterinraitti 6
01600 Vantaa
Puh. 010 247 6130
vantaa.myyrmaki@aktia.fi
Lars-Henrik Lindroos

Vantaa Tikkurila

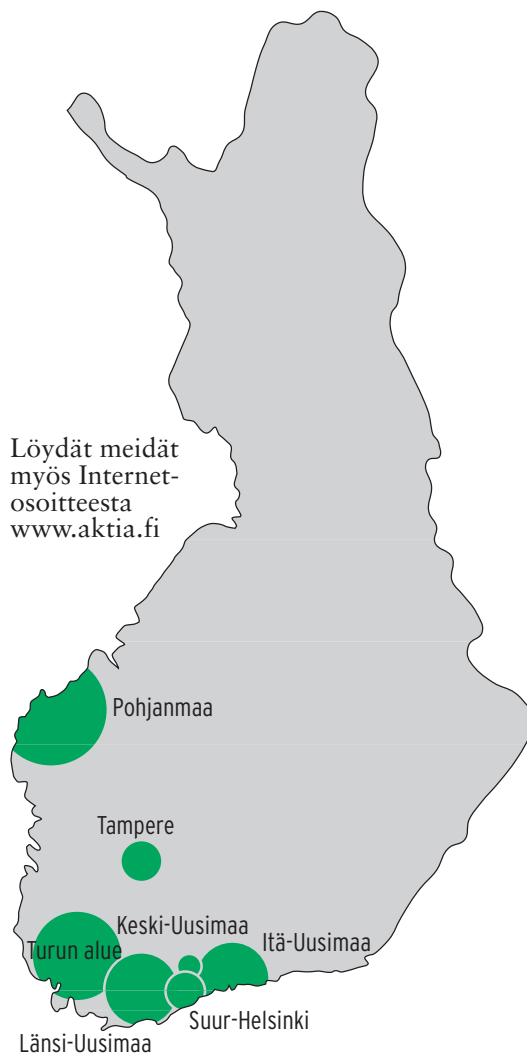
Asematie 2
01300 Vantaa
Puh. 010 247 6100
vantaa.tikkurila@aktia.fi
Marja Latola

Yttermalax

PL 20
66101 Maalahti
Puh. 010 247 5250
yttermalax@aktia.fi
Hans-Erik Nordlund

Övermalax

PL 29
66141 Övermalax
Puh. 010 247 5240
overmalax@aktia.fi
Lars-Göran Sperring

Täältä löydät Aktian

Löydät meidät
myös Internet-
osoitteesta
www.aktia.fi

