

AKTIA SÄÄSTÖPANKKI OYJ
VUOSIKERTOMUS
1997





TÄMÄ ON AKTIA

IHMISEN KOKOINEN PANKKI

Kaksikielinen Aktia Säästöpankki Oyj syntyi, kun Helsingin Säästöpankki vuosina 1991 – 1992 fuusioitui useiden rannikkoseudun säästöpankkien kanssa. Pankki perustettiin vuonna 1825, ja se on Suomen vanhin talletuspankki. Siitä muodostettiin vuonna 1993 säästöpankkiosakeyhtiö, jolla on nykyään 64 konttoria. Vuoden 1997 aikana Aktia avasi kaksi uutta konttoria – toisen Tampereelle ja toisen Järvenpäähän – ja kuluvan vuoden elokuussa on Tuusulan vuoro. Lisäksi Aktialla on yhteistyökumppaniensa eli säästö- ja paikallisosuuspankkien kanssa laaja, noin 350 konttorin verkosto.

Aktia keskittyy toiminnassaan suomalaisten asiakkaidensa tarpeiden hoitoon ja on saavutettavissa ympäri vuorokauden Internet- ja Puhelinpankkipalvelun sekä

sähköpostin avulla.

Aktian kattavaan tuotevalikoimaan kuuluu perinteisten säästö- ja lainatuotteiden lisäksi mm. rahasto- ja vakuutuspalveluja.

Aktia harjoittaa talletuspankkitoimintaa ja toimii auktorisoituna arvopaperivälittäjänä, minkä lisäksi sillä on kattava kansainvälinen kirjeenvaihtajapankkiverkosto. Se on hyväksytty Suomen Pankin rahamarkkinaoperaatioiden vastapuoleksi ja se on mukana myös Suomen pankin maksuvalmius- ja sekkitilijärjestelmissä. Aktia toimii säästöpankkien ja vuoden 1998 syksystä lähtien myös paikallisosuuspankkien keskusrahallaitoksena.

Aktian omistajiin kuuluu säästöpankkisäästäjiä, ruotsalainen FöreningsSparbanken, suomalaisia instituutioita, suomalaiset säästöpankit ja yksityishenkilöitä.

AKTIAN TULOKSEN JULKAISEMINEN

Aktia julkaisee seuraavat tilinpäätösraportit vuoden 1998 aikana:

- 9.2. — Vuoden 1997 tulos
- 4.5. — Osavuositarkastus tammi-maaliskuu 1998
- 10.8. — Osavuositarkastus tammi-kesäkuu 1998
- 2.11. — Osavuositarkastus tammi-syyskuu 1998

Aktia Säästöpankki Oyj:n vuosikertomus ja osavuositarkastukset julkaistaan suomeksi, ruotsiksi ja englanniksi. Julkaisuja saa kaikista Aktian konttoreista, ja niitä voi myös tilata osoitteesta: Aktia Säästöpankki Oyj, Taloudelliset julkaisut, PL 207, 00101 Helsinki, puh. 010 247 5000, fax 010 247 6356 tai sähköpostitse osoitteella malou.antell@aktia.fi.

SISÄLTÖ

TOIMITUSJOHTAJAN KATSAUS	2
TALOUDELLINEN KATSAUS 1997	4
TUNNUSLUVUT JA TULOSKEHITYS	6
AKTIAN TUOTTEET JA PALVELUT	8
OSAKEPÄÄOMA JA OMISTUSRAKENNE	12
HALLITUKSEN TOIMINTAKERTOMUS	14
KONSERNIN TULOSLASKELMA	16
KONSERNIN TASE	17
EMOYHTIÖN TULOSLASKELMA	19
EMOYHTIÖN TASE	20
TILINPÄÄTÖSPERIAATTEET	22
TILINPÄÄTÖKSEN LIITETIEDOT	23
VOITONJAKOEHDOTUS	33
HALLINTONEUVOSTON LAUSUNTO	33
TILINTARKASTUSKERTOMUS	34
HALLITUS JA JOHTORYHMÄ	35
ORGANISAATIO	36

Lay out:

Lowe Brindfors, Helsinki

Paino:

Nomini, Helsinki

Henkilökuvat:

Matias Uusikylä, Helsinki

Luontokuvat:

Tommi Heinonen, Espoo

Kansikuva:

Borstögumman, keulakuva;

Turunmaan saaristo

Varsinainen yhtiökokous

Aktia Säästöpankki Oyj:n varsinainen vuoden 1998 yhtiökokous pidetään 27. huhtikuuta alkaen klo 16.00 Hotelli Palacessa, osoitteessa Eteläranta 10, Helsinki. Kokouksessa käsitellään yhtiöjärjestyksessä määrätty asiat. Lisäksi esillä on ehdotus siitä, että pankin yhtiöjärjestykseen lisätään määräys, jonka mukaan pankin hallintoelinten jäsenillä ja pankin työntekijöillä on oikeus kuulua muiden yritysten hallintoon. Kokoukseen osallistuvien osakkeenomistajien on ilmoitettava saapumisestaan pankille viimeistään torstaina 23. huhtikuuta ennen klo 16.00, puhelimitse 010 247 6260 /Nylund-Fagerstedt, faksitse 010 247 6568 tai sähköpostitse osoitteeseen yvonne.nylund-fagerstedt@aktia.fi.



Aktian toiminta eteni aimo harppauksin vuonna 1997. Sekä kannattavuus että liiketoimintavolyymit kasvoivat jopa yli odotusten. Konsernin liikevoitto oli 67,4 miljoonaa markkaa, kun se edellisenä vuonna oli 52,6 miljoonaa. Rahoituskate kasvoi ilahduttavasti 12,5 prosenttia samanaikaisesti, kun keskimääräinen korkomarginaali laski. Jo vuoden 1996 aikana kasvuun kääntynyt otto- ja antolainaus jatkoi kohoamistaan myös viime vuonna.

Aktia-konsernin ottolainaus kasvoi 10,4 prosenttia ja antolainaus 18,0 prosenttia, kun vastaavat luvut koko pankkisektorin osalta olivat 1,0 prosenttia ja 2,4 prosenttia. Tässä yhteydessä on syytä todeta, että me Aktiassa olemme nou-

dattaneet johdonmukaista ja tiukkaa linjaa luotonannossa matalan riskin strategiamme mukaisesti. Yhä useammat eri sijoitusvaihtoehtoja punnitsevat Aktian asiakkaat "löysivät" rahastosäästämisen. Rahastojen uusmerkinnät kohosivat 277 miljoonaan markkaan ja vuoden lopussa hallinnoimme arvoltaan 868 miljoonan markan rahastotavaroja. Myös säästö- ja eläkevakuutusten myynti kasvoi ja markkinat näyttävät nopeasti kypsyvän siihen ajatukseen, että erilaiset rahastot ja vakuutukset ovat uuden ajan säästötuotteita.

Aktian vakavaraisuusaste kehittyi suotuisasti ja kohosi 14,2 prosenttiin toimintavuoden lopussa. Tämän takia hallituksemme päätti maksaa takaisin valtion 90,2 miljoonan markan pääomasijoituksen 9.2.1998. Lainaa tarvittiin kriisivuosien aikana, jotta yleisön luottamus pankkia kohtaan kyettiin säilyttämään. Nyt Aktia tulee toimeen omillaan myös tässä suhteessa.

Aktian konttoriverkon laajentuminen jatkui, kun kesäkuussa avattiin kaksi uutta konttoria, toinen Tampereelle ja toinen Järvenpäähän. Molempien konttorien toiminta alkoi hyvin ja asetetut tavoitteet ylitettiin. Vaasassa ja Sipoossa yhdistettiin kaksi pienkonttoria läheisiin suurempiin toimipisteisiin. Vuodesta 1993 lähtien Aktia on perustanut 9 konttoria ja niissä syntyi viime vuonna noin puolet volyymin lisäyksestä.

Korkomarginaaleihin kohdistuneesta paineesta kävi selvääkin selvemmin ilmi, että kilpailu asiakkaista on kiristynyt aivan uudelle tasolle. Siksi pankin Uusi Aktia-muutosprosessin eteenpäinviemisestä on muodostunut entistäkin tärkeämpi toiminnallinen painopiste. Menestyäksemme kilpailussa meidän täytyy panostaa entistä enemmän pitkälle kehitettyjen tuotteiden myymiseen ja uhrata vähemmän aikaa rutiinitöihin ja hallintoon. Samalla meidän täytyy tarkkaan vaalia asiakasuskollisuut-

ta ja edesauttaa sellaisen tunteen syntymistä asiakkaan mielessä, että pankilla on aikaa paneutua nimenomaan hänen asioidensa kunnolliseen hoitamiseen. Meidän on tasapainoteltava toiminnassamme niin, että olemme samanaikaisesti sekä tehokkaita että herkästi asiakkaan tarpeet huomioon ottavia.

Myyntikampanjamme olivat menestyksekkäitä, sillä ne kasvattivat markkinaosuuttamme. Vuoden aikana saimme 17 000 uutta asiakasta. Aktian Puhelinpankki laajensi palvelujaan kattamaan myös Internet-maksut, ja asiakkaiden itsensä suorittamien tilitapahtumien lukumäärä kaksinkertaistui. Uudet säästötuotteemme tulivat entistä suosittumiksi asiakkaiden keskuudessa. Lyhyesti voidaan todeta, että muutosprosessimme tuotti konkreettisia tuloksia ja lisäsi luottamusta: Olemme oikealla tiellä!

Myös säästöpankkiryhmällä oli menestyksellinen vuosi. Liikevoitto kohosi 25,1 prosenttia 289 miljoonaan markkaan. Säästöpankkiryhmän osuus vähittäispankki-markkinoista kasvoi 7,4 prosenttiin. Ryhmän vakavaraisuus oli 15,6 prosenttia, ja sitä voidaan luonnehtia erinomaiseksi.

Aktian toinen vuosi säästöpankkien keskusrahallaitoksena sujui hyvin ja yhteistyö muiden säästöpankkien kanssa kehittyi selkeiden liiketoiminnallisten periaatteiden mukaisesti. Säästöpankkiliiton johdolla säästöpankkiryhmä hyväksyi yhteisen toimintastrategian, joka sopii hyvin yhteen Aktian oman linjauksen kanssa. Liiketoiminta koko säästöpankkiryhmässä alkoi kehittyä entistä voimallisemmin yhteen ja samaan suuntaan Aktian, Säästöpankkiliiton ja tietotekniikkayhtiömme Samlinkin eri kehitysyksiköiden sisäisten koordinoitipanostusten ansiosta.

Vuoden 1998 aikana käyttöön otettavan uuden kassapääteläjärjestelmän kehitys Samlinkissa eteni suunnitelmien mukaan. Euroon ja seuraavalle vuosituonnelle siirtymisen aiheuttamat tietojärjestelmien muutosvalmistelut jatkuivat täydellä teholla. Aktiassa alkoi laaja projekti treasury-toiminnan ja varsinkin siihen liittyvän riskienhallinnan kehittämiseksi. Myös tämä projekti tuo mukanaan merkittäviä investointeja uuteen tietotekniikkaan.

Kevättalvella joukko osuuspankkeja päätti jättäytyä osuuspankkiryhmän ulkopuolelle ja perustaa oman paikallisosuuspankkiryhmän. Nämä 44 pankkia ja Aktia tekivät huhtikuussa 1997 sopimuksen keskusrahallaitospalveluista. Sopimus vastaa täysin säästöpankkiryhmän

kanssa vuonna 1995 tekemäämme sopimusta. Samalla paikallisosuuspankit sekä Säästöpankkiliitto ja Samlink tekivät sopimuksen tietopalveluista ja muusta yhteistyöstä. Näiden 44 pankin markkinaosuus vähittäispankki-markkinoista on 2,9 prosenttia. Pankit ovat vakavaraisia (noin 20 prosenttia) ja niiden liikevoitto oli vuonna 1997 yhteensä 134,8 miljoonaa markkaa. Yhteistyö paikallisosuuspankkien kanssa aloitettiin vuonna 1997, mutta täyteen vauhtiin se pääsee vasta vuoden 1998 lopulla, kun pankit liitetään Samlinkin tietojärjestelmään. Tämä sopimus paikallisosuuspankkien kanssa merkitsee Aktian näkökulmasta tervetullutta lisäystä asiakaskuntaan ja säästöpankkiryhmän kannalta hyvää mahdollisuutta tietotekniikkakustannusten alentamiseen Samlinkin suurempien volyymien ansiosta.

Vuosi 1998 tulee tarjoamaan Aktialle monia haasteita. Pankin on ryhdyttävä laajoihin valmisteluihin EMU:n kolmanteen vaiheeseen siirtymistä varten. Kehitämme konttoriverkostoa edelleen päämääränämme konttorien myyntitehon ja kapasiteetin lisääminen. Tämän lisäksi nopeasti kasvava asiakaskunta vaatii henkilökunnaltamme yhä parempaa osaamisen ja palvelun tasoa.

Aktian kasvupanostus on kantanut hedelmää ja myös kuluvana vuonna on odotettavissa asiakasmäärän, otto- ja antolainausvolyymien sekä uudenaikaisten säästötuotteiden, kuten rahasto-osuuksien ja vakuutusten myynnin kasvua. Mikäli suotuisa markkinatilanne jatkuu, pitäisi myös operatiivisen tuloksen parantua.

Lopuksi vielä kiitoksen sana henkilöstöllemme. Minulle vuoden kohokohta oli viime syksynä eräänä lauantaina Suomenlinnassa järjestetty yhteinen suurkokous, johon osallistui viisisataa aktialaista, eli lähes koko henkilökunta, jokaakseen keskenään osaamistaan, kokemuksiaan ja työn tuottamaa iloa. Tuloksena syntyi yhtenäisyyden ja yhteen hiileen puhaltamisen tunne, josta meidän on pidettävä kiinni ja jota meidän on edelleen kehitettävä. Olen ylpeä voidessani sanoa kuuluvani tähän joukkoon.

Helsingissä maaliskuussa 1998



Johan Horelli

KANSAINVÄLINEN SUHDANNEKEHITYS

Kansainvälinen talouskasvu jatkui, tosin eri tahtia eri maanosissa.

USA:n talouskasvu oli voimakasta kasvaneen kotimaisen kysynnän ansiosta. Työttömyysaste pysyi alhaisena, ja tästä huolimatta inflaatiopaine oli vähäistä. Vuoden 1997 aikana työllistettyjen määrä kasvoi 3,2 miljoonalla henkilöllä. Pidättyväisistä palkankorotuksista huolimatta kotitalouksien ostovoima parani kohentuneen työllisyystason ansiosta. Hyvän työllisyystilanteen ja alhaisten korkojen vaikutuksesta yksityinen kulutus on pysynyt voimakkaana, eikä suurempia muutoksia ole odotettavissakaan.

Japanin talous alkoi vuoden 1997 aikana hitaasti elpyä viime vuosien syvästä lamasta. Kasvun taustalla oli lähinnä vauhdittunut vienti- ja investointitoiminta. Yksityinen kulutus pysyi kuitenkin heikkona. Japanin talouskehityksen kasvunäkymiä huonontaa vuoden 1998 aikana useiden kaakkoisaasialaisten valuuttojen voimakas heikentyminen vuoden 1997 loppua kohti, ja tämän talouskriisin syventyminen saattaa vaikuttaa koko maailman taloudelliseen kasvuun ja alentaa läntisten teollisuusmaiden vientiä alueelle.

Vuonna 1997 talouden kasvuvauhti Keski-Euroopassa jäi alhaiselle tasolle. Saksan ja Ranskan korkea työttömyysaste piti yksityisen kulutuksen alhaisena. D-markan heikentymisen ansiosta Saksa pystyi parantamaan kilpailukykyään ja lisäämään vientiään vuoden aikana.

Vuoden 1998 tärkeimmäksi kysymykseksi nousee mitä suurimmalla todennäköisyydellä se, mitkä maat täyttävät talous- ja rahaliiton (EMU:n) jäsenyydelle asetetut taloudelliset lähentymisperusteet (konvergenssikriteerit) ja mitkä niistä siirtyvät ensimmäisinä liiton kolmanteen eli lopulliseen vaiheeseen.

SUOMEN TALOUSKEHITYS

Suomen voimakas talouskasvu jatkui. Alustavien arvioiden mukaan BKT nousi vuonna 1997 yli 5 prosenttia, lähinnä vientisektorin, mutta myös yksityisen kulutuksen merkittävän kasvun ansiosta. Alhaisemmat korot ja parantunut työllisyystilanne edistivät kulutuksen lisääntymistä.

Hitaasti laskeva työttömyys ja maltilliset hinnankorotukset pitivät korkotason alhaisena vuoden alkupuolella. Vuoden keskivaiheilla kokonaistuotanto kohosi ja työttömyysaste laski huomattavasti, minkä

vuoksi kuluttajahinnat nousivat vuoden loppua kohti. Tämän takia Suomen Pankki korotti huutokauppakorkoa syyskuussa, mikä hillitsi kuluttajahintojen kasvua loppuvuoden aikana.

Yksityinen kulutustaso oli koko vuonna noin 3 prosenttia edellisvuoden tasoa korkeammalla, ja se jatkoi laman jälkeistä kasvuaan. Varsinkin suurempien kulutustavaroiden, kuten autojen, kodinkoneiden ja kulutuselektroniikan, hankinnat lisääntyivät. Kuluttajien luja usko suotuisan talouskehityksen jatkumiseen tulevaisuudessa merkitsee sitä, että kotimainen kysyntä pysyy edelleen korkealla tasolla.

Rahoitusmarkkinoilla korot nousivat syksyn aikana hieman, mutta ne ovat vastedeskin verrattain alhaisella tasolla. EMU:n kolmannelta vaiheesta voi tosin aiheutua tiettyä levottomuutta Euroopan korkomarkkinoilla. Suomen ja Saksan korkotaso on selvästi alhaisempi kuin esim. Espanjan, Portugalin ja Italian. Saksan heikko talouskehitys estää maan keskuspankkia kuitenkin korottamasta korkoja. Myös Kaakkois-Aasian talouskriisi vähentää koronkorotuspaineita. Suomessa voimakas taloudellinen kasvu, valtiontalouden saneeraus ja varsinkin kauppataaseen suuri ja kasvava ylijäämä ovat vahvistaneet uskoa Suomen markkaan. Markan vaihtoarvon odotetaan lähinnä vain vahvistuvan vuoden 1998 aikana.

KOROT JA VALUUTAT

Lyhyet markkinakorot pysyivät vakaana alhaisina aina syyskuuhun saakka, jolloin Suomen Pankki ensimmäistä kertaa 11 kuukauteen nosti huutokauppakorkoa 0,25 prosenttiyksikköä. Suomen korkotaso oli tuolloin Euroopan alhaisin, vaikka talouskasvu oli nopeinta. Ennen joulua odoteltiin aluksi uusia koronkorotuksia, mutta nostamispaine lieventyi Kaakkois-Aasian talouskriisin vuoksi. On luultavaa, ettei Suomen Pankki tule korottamaan korkoja, ellei näin sitten menetellä muualla Euroopassa.

Pitkät obligaatiokorot nousivat hieman vuoden 1997 alussa ja laskivat taas vuoden loppupuolella. Valtion 7 vuoden obligaatio (15.3.2004) laski 5,2 prosentin tasolle vuoden lopulla.

Vuoden aikana Suomen markka oli vakaa verrattuna Saksan markkaan, kun taas USA:n dollari vahvistui huomattavasti. Sen vaihtoarvo kohosi 75 penniä 5,4:ään Suomen markkaan.



HELSINGIN ARVOPAPERIPÖRSSIN KEHITYS

Vuonna 1997 HEX-yleisindeksi jatkoi nousuaan ja kohosi 32 prosenttia huolimatta vuoden lopun hetkellisestä ja voimakkaasta laskusta Kaakkois-Aasian pienvaluuttojen romahduksen myötä. Maailmanlaajuinen rahoitusmarkkinoiden rauhattomuus levisi lokakuussa myös Helsingin Pörssiin (HEX Oy, Helsingin Arvopaperi- ja johdannaispörssi, selvitysyhtiö). Vuoden 1998 alussa HEX-yleisindeksi on kuitenkin kohonnut voimakkaasti ja ylittänyt Kaakkois-Aasian taluskriisiä edeltäneen tason.

Kasvu Euroopan ja New Yorkin pörseissä jatkui koko vuoden ja heijasteli näin länsimaiden tasaista ja positiivista talouskehitystä, joka on jatkunut myös vuoden 1998 aikana. Japanin pörssin kehityssuunta oli sitä vastoin negatiivinen ja Nikkei-indeksin arvo laski. Japanin talouteen vaikutti voimakkaasti varsinkin Kaakkois-Aasian taluskriisi.

Alhainen korkotaso ja yritysten parantunut taloudellinen tilanne ovat vahvistaneet Helsingin Pörssiä. Tämän seurauksena odotukset yritysten tuloskehityksen ja osinkotuottojen suhteen ovat kasvaneet ja pörssikurssit kohonneet vuoden aikana. Myös ulkomaiset sijoittajat osoittivat luottavansa suomalaisiin yrityksiin ja markkinoiden likviditeetti koheni. Vuoden 1997 lopussa 43,3 prosenttia pörssin kokonaismarkkina-arvosta oli ulkomaisten sijoittajien omistuksessa.

Vuonna 1997 pörssi sai – osakeantien ja uusien listautumisten myötä – uutta riskipääomaa noin 2 miljardin markan arvosta. Osakevaihto kasvoi 189 miljardia eli 84 prosenttia edellisvuoden tasosta.

Vuoden aikana suurimman nousun toimialoista koki pankki- ja rahoitustoiminta (98 prosenttia), mutta myös vakuutusala kasvoi huomattavasti (94 prosenttia). Pörssin keskiarvoa heikommin kasvoivat metsäteollisuus (14 prosenttia) ja metalliteollisuus (vain viisi prosenttia). Metalliteollisuuden heikkoa kehitystä selittää varsinkin perusmetallien hintojen voimakas aleneminen vuoden aikana sekä varsinkin konepajateollisuutta koetellut Aasian taluskriisi.

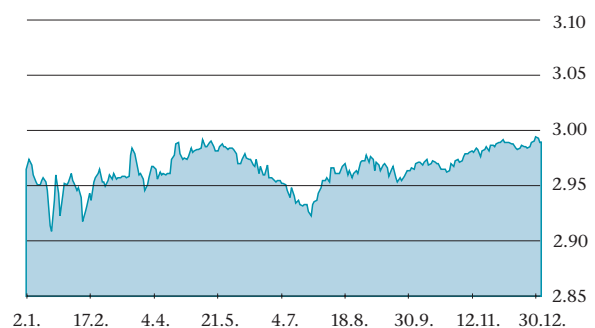
HEX-YLEISINDEKSI 1997



USD/FIM 1997



DEM/FIM 1997



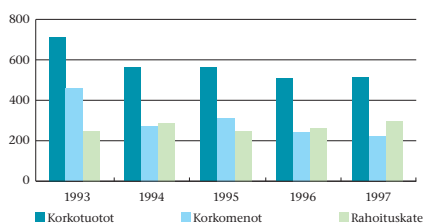
TUNNUSLUVUT JA TULOSKEHITYS

KONSERNIN VIISIVUOTISKATSAUS 31.12 (1 000 mk)

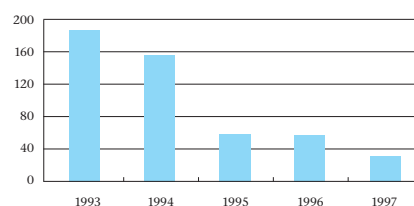
	1993	1994	1995	1996	1997
Liikevaihto	872 479	719 101	729 770	706 104	709 187
Rahoituskate	247 998	282 625	244 606	260 281	292 699
% liikevaihdosta	28,4	39,3	33,5	36,9	41,3
Muut tuotot	170 528	159 946	171 810	194 666	191 791
Kulut ja poistot	-393 566	-332 217	-348 091	-336 734	-378 437
Tulos ennen luottotappioita	24 960	110 354	68 325	118 213	106 053
Luottotappiot	187 008	156 699	58 895	57 245	32 295
Liiketoiminnan tulos	-162 048	-150 825	15 313	52 579	67 376
% liikevaihdosta	-18,6	-21,0	2,1	7,4	9,5
Liiketoiminnan tulos ennen tilinpäätössiirtoja	-165 642	-150 623	17 430	47 631	69 752
% liikevaihdosta	-19,0	-20,9	2,4	6,7	9,8
Tilikauden tulos	-161 959	-150 502	17 495	44 189	70 190
Tulos/osake, mk	-9,26	-8,59	0,76	1,94	1,96
Oma pääoma/osake, mk *)	21,24	13,57	14,44	15,25	16,52
Osakkeiden määrä tilikauden lopussa	17 500 000	20 074 000	20 193 600	34 394 100	34 394 800
Osakkeiden määrä keskimäärin tilikauden aikana	17 500 000	17 591 000	20 082 033	25 328 947	34 394 274
Taseen loppusumma	8 330 450	8 348 971	8 652 782	10 297 722	11 226 858
koko pääoman tuotto ROA, %	-1,9	-1,8	0,2	0,5	0,6
Oma pääoma	461 501	362 184	381 860	614 551	676 867
oman pääoman tuotto ROE, % *)	-29,8	-36,6	5,2	11,6	11,7
omavaraisuus %	5,5	4,3	4,6	6,2	6,2
vakavaraisuusaste %	11,6	10,3	10,0	12,7	14,2
Tuotto-kulu- suhde	1,06	1,01	1,19	1,34	1,27
Ottolainaus yleisöltä	6 239 321	6 301 907	6 663 524	7 208 799	7 954 815
Antolainaus yleisölle	5 138 255	4 924 762	5 053 474	5 708 537	6 733 365

*) poislukien valtion pääomansijoitus

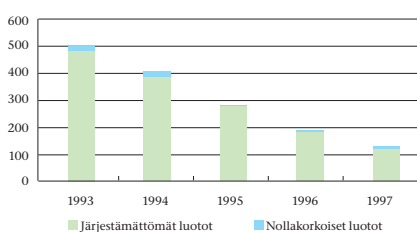
RAHOITUSKATE (MMK)



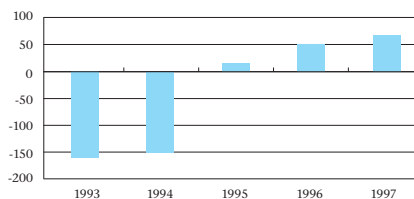
LUOTTOTAPPIOT (MMK)



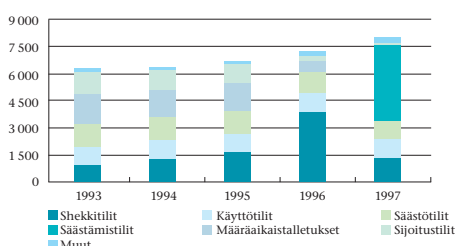
ONGELMALUOTTOJEN KEHITYS (MMK)



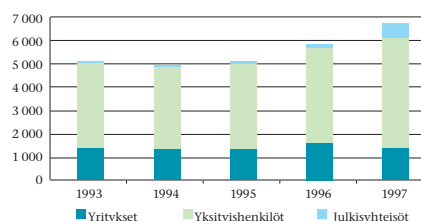
LIIKETOIMINNAN TULOKSEN KEHITYS (MMK)



OTTOLAINAUS YLEISÖLTÄ (MMK)



ANTOLAINAUS YLEISÖLLE (MMK)



KONSERNIN PÄÄOMARAKENNE (MMK)

<i>Ensisijaiset omat varat</i>	1997	1996
Osakepääoma	413	413
Vararahasto	46	46
Pääomasijoitukset	90	90
Vapaa oma pääoma	58	21
Tilikauden voitto	70	44
Vähemmistöosuus	18	20
./..Aineettomat hyödykkeet	-10	-15
./..Sijoitukset toisiin luotto - ja rahalaitoksiin	-6	-1
Yhteensä	679	618
<i>Toissijainen oma pääoma</i>		
Arvonkorotusrahasto	0	1
Debentuurilainat	158	90
Yhteensä	158	91
Pääoma yhteensä	837	709
Vakavaraisuusaste, %	14,2	12,7
Vakavaraisuusaste, % *)	12,6	11,1
Ensisijaisen oman pääoman osuus, %	11,5	11,1
Ensisijaisen oman pääoman osuus, % *)	10,0	9,5

*) poislukien valtion pääomasijoitus

KONSERNIN VAKAVARAISUUS (MMK)

<i>Riskiluokka</i>	<i>Varat</i>		<i>Taseen ulkopuoliset erät</i>		<i>Riskipainotettu arvo</i>	
	1997	1996	1997	1996	1997	1996
0 %	2 511	3 024	55	48	-	-
20 %	1 393	535	5	7	279	108
50 %	4 010	3 351	120	128	2 047	1 723
100 %	3 313	3 388	460	497	3 586	3 744
Yhteensä	11 227	10 298	640	680	5 912	5 575

KONSERNIN TUNNUSLUKIJEN MÄÄRITELMÄT


Oman pääoman tuotto prosentteina (ROE)	$\frac{\text{liikevoitto miinus verot}}{\text{oma pääoma} + \text{vähemmistöosuus} + \text{vapaaehtoiset varaukset ja poistoero lykättyllä verovelalla vähennettynä (vuoden alun ja lopun keskiarvo)}} \times 100$
Koko pääoman tuotto prosentteina (ROA)	$\frac{\text{liikevoitto miinus verot}}{\text{taseen loppusumma keskimäärin (vuoden alun ja lopun keskiarvo)}} \times 100$
Omavaraisuusaste prosentteina	$\frac{\text{oma pääoma} + \text{vähemmistöosuus} + \text{vapaaehtoiset varaukset ja poistoero lykättyllä verovelalla vähennettynä}}{\text{taseen loppusumma}} \times 100$
Tuotto-kulu- suhde	$\frac{\text{rahoituskate} + \text{osinkotuotot} + \text{palkkiotuotot ja arvopaperikaupan ja valuuttatoiminnan kate sekä muut toimintatuotot}}{\text{palkkiokulut} + \text{hallintokulut ja poistot sekä muut toimintakulut}}$
Tulos/osake	$\frac{\text{liikevoitto} -/+ \text{vähemmistöosuus tilikauden tuloksesta miinus verot}}{\text{osakkeiden osakeantioikaistu lukumäärä keskimäärin vuoden aikana}}$
Oma pääoma/ osake	$\frac{\text{oma pääoma sekä vapaaehtoiset varaukset ja poistoero lykättyllä verovelalla ja vähemmistöosuudella vähennettynä tilikauden lopussa}}{\text{osakkeiden osakeantioikaistu määrä tilinpäätöspäivänä}}$



Aktia tarjoaa yksityishenkilöille, paikallisille yrityksille, kunnille ja yhteisöille kattavat ja yksilölliset rahoituspalvelut. Pankin paikallisuus ja toimintaympäristön tuntemus täydennettynä keskitettyjen liiketoimintojen erityisosaamisella mahdollistaa henkilökohtaisen, osaavan ja tehokkaan palvelun.

Olipa kyse sitten eri sijoitusmuodoista tai laina-asioista, tehtävät päätökset ovat asiakkaan kannalta aina merkittäviä.

Aktian tehtävänä on toimia asiantuntijana ja neuvonantajana ja täyttää asiakkaan toivomukset parhaalla mahdollisella tavalla.



YKSITYISASIAKKAAT

Yksityishenkilöt ovat Aktian suurin asiakasryhmä, joka edustaa noin 70 prosenttia pankin toiminnasta.

Tärkein yksityisasiakasryhmä ovat etuasiakkaat, jotka ovat pankille tärkeitä talletus- ja luottoasiakkaita. Etuasiakkaiksi luetaan kaikki ne, joilla on pankissa vähintään 50 000 mk:n talletukset tai luottorajaltaan yli 50 000 mk:n sekkitili. Vastaavan summan Aktian rahoitukseen sijoittanut asiakas on oikeutettu näihin samoihin etuihin, kuten myös sellaiset laina-asiakkaat, joilla on pankin myöntämiä pitkäaikaisia lainoja vähintään 100 000 mk:n edestä.

Etiasiakkuus, jonka Aktia toteutti ensimmäisenä Suomessa, tarjoaa eri elämänvaiheissa oleville asiakkaille heidän kulloisiakin erityistarpeitaan vastaavia palveluja ja taloudellisia etuja. Aktia kehittää edelleen tätä toimintamallia, jossa etuasiakas saa huomattavia säästöjä mm. erityyppisistä tilisiirroista, tallelokeroista sekä arvopapereiden säilytyksestä ja hoidosta. Tämän lisäksi asiakas voi maksaa laskunsa päätteellä tai puhelimitse, vaihtaa valuuttaa, käyttää pikapankki-, pankki- tai Visa-korttia maksuttomasti. Hänelle lähetetään myös Etuasiakas-lehti, jossa esitellään uudet tuotteet, annetaan yleisluontoista taloudellista tietoa ja kerrotaan Aktian toiminnasta ja tuloksesta.

PALKKA-, SÄÄSTÖ- JA LAINAPAKETIT

Aktian yksityisasiakkaille tarjoamat palvelut on jaettu kolmeen pakettiin – palkka-, säästö- ja lainapakettiin – palvelemisen helpottamiseksi ja asiakkaalta perittävien palvelumaksujen alentamiseksi. Paketit räätälöidään vastaamaan kunkin asiakkaan tarpeita ja toivomuksia. Asiakas valitsee itse palvelupaketin sisällön, ja hän voi luonnollisesti itse päättää, käyttääkö hän paketteja.

Palkkapaketti – kun pankkiasiat halutaan hoitaa nopeasti ja kätevästi

Aktian palkkapakettiin sisältyy joustava palkkatili (Käyttötili Plus), jota voidaan tarvittaessa täydentää kiinteällä luotolla ja erityyppisillä tilitapahtumapalveluilla asiakkaan tarpeiden ja toivomusten mukaisesti.

Aktia 7 Internet- ja Puhelinpankki – yksi sopimus, yksi koodi

Aktia 7 Internetpankki on Aktian tilitapahtumapalvelusarjan uusin jäsen. Lokakuussa 1997 aloitetun Internetpankin välityksellä asiakas voi maksaa laskunsa, tehdä omien tilien välisiä tilisiirtoja, tarkastaa tiliensä saldon, tapahtumat ja palkkasaldon sekä merkitä rahasto-osuuksia – silloin kuin hänelle itselleen parhaiten sopii. Aktian Internet-sivuilla (www.aktia.fi) asiakas voi lisäksi kätevästi tutustua pankin kaikkiin palveluihin ja palvelumuotoihin. Hän voi myös tehdä omia tuottolaskelmia eri rahastoista ja sijoitustalletuksista, pyytää lainatarjousta ja ottaa suoraan yhteyttä pankkiin sähköpostitse.

Samalla kun Aktia laajensi palvelunsa kattamaan myös Internetin kautta suoritettavat maksut, pankki aloitti laajan sponsorointihankkeen ympäristön hyväksi. Aktia tilittää kustakin tehdystä Internet- ja Puhelinpankkisopimuksesta 7 mk Parkanon Seitsemisen kansallispuistolle alueen soiden palauttamiseksi luonnontilaan.

Aktia 7 Puhelinpankki käsittää sekä tilitapahtumapalvelun että henkilökohtaisen puhelinpalvelun. Aktia 7 Maksuautomaatilla asiakas voi hoitaa kaikki asiansa saldokyselyistä laskujen maksuun – kellon ympäri seitsemänä päivänä viikossa vuoden jokaisena päivänä – suoraan omasta puhelimestaan. Arkisin klo 8 - 20 toimivan henkilökohtaisen puhelinpalvelun avulla asiakkaat voivat halutessaan soittamalla saada tietoa esim. rahastoista ja vakuutuksista sekä pankin muista tuotteista ja palveluista.

Aktian Omalinja on tarkoitettu niille asiakkaille, joilla on kotona tai työpaikallaan käytössään tietokone ja modeemi. Asiakas voi hoitaa laskunsa myös automaattisen maksupalvelun avulla – tällöin maksut veloitetaan suoraan hänen tililtään. Muita vaihtoehtoja ovat maksupalvelu, jossa asiakas toimittaa laskunsa pankkiin, sekä

laskunmaksuautomaatit. Henkilökohtaisempaa, joskin maksullista palvelua arvostavat asiakkaat ovat tervetulleita maksamaan laskunsa suoraan kassalle kuten ennenkin.

Aktian kortit – aina rahaa kukkarossa

Jos asiakkaalla on palkkatiliin yhdistetty Aktian pankkikortti, sitä voi kätevästi käyttää ostosten maksamiseen. Visan ja pankkikortin yhdistelmä on käytännöllinen matkoilla, ja sillä voi ostosten maksamisen lisäksi nostaa rahaa kaikista ulkomaisista Visa-automaateista. Jos asiakas ei halua maksukorttia, hän voi saada kaikissa Suomen käteisautomaateissa toimivan automaattikortin. Inside-automaattikortti on tarkoitettu varsinkin nuorille. Aktian Korttiluotto sopii kaikille, jotka haluavat jatkuvaan käyttöön korkeintaan 50 000 mk:n luoton. Se on edullisempaa kuin osamaksulla ostaminen tai luottokortin käyttäminen, sillä korko on alhaisempi kuin osamaksukaupoissa ja luottokorttia käytettäessä.

Säästöpaketti – on monta tapaa ja syytä säästää rahaa

Aktia tarjoaa asiakkailleen eri säästö- ja sijoitusvaihtoehtoja näiden tuotto-odotuksista ja riskiprofiilista riippuen.

Tilissästäminen on turvallista ja kätevää

Yksinkertaisin tapa säästää on siirtää varoja automaattisesti kuukausittain erilliselle käyttötilille. Myös Aktian säästötalletus on turvallinen ja kätevä, korkeinta lain sallimaa verotonta korkoa tuottava sijoitusvaihtoehto, jossa asiakkaalla ei ole nostonajoitusta pääoman suhteen.



Rahastosäästäminen – tuotto korkealle alhaisella riskillä

Rahastosäästäminen on yksinkertaista ja kätevää. Pankki tarjoaa useita riskiprofiililtaan ja tuotto-odotuksiltaan erilaisia sijoitusrahastoja. Rahastoja hallinnoivat asiantuntijat, jotka tekevät sijoituspäätöksensä perusteellisten yritys- ja suhdanneanalyysien sekä raha- ja korkomarkkinoiden kehityksen perusteella. Aktian rahastonhoitajat seuraavat sijoitusten kehitystä reaaliajassa ja muuttavat sijoitussalkun kokoonpanoa, kun löytyy uusia entistä paremmin tuottavia sijoituskohteita. Säännöllisen rahastosäästäminen voi aloittaa jo 100 mk:n vähimmäissuorituksella/maksukerta.

Aktian rahastot:

- Aktia Likvida – vaihtoehto perinteiselle säästämislle
- Aktia Interest – parempi kuin tuotto-obligaatiot
- Aktia Secura – hyvin hajautettu salkku
- Aktia Global – osakkaaksi koko maailmaan
- Aktia Capital – sijoita Suomeen!

Vakuutussäästämistä saa monia ainutlaatuisia etuja


Vakuutussäästäminen on sijoitusmuotona tuottoisa, joustava ja turvallinen. Lisäksi se on verotuksellisesti edullinen ja siten kilpailukykyinen muihin pitkäaikaisiin sijoituksiin nähden. Aktian vakuutusyksikkö tarjoaa useita eri sijoitusvaihtoehtoja yhdessä yhteistyökumppaneidensa, henkivakuutusyhtiöiden Verdandi ja Skandia Life Assurance Company Ltd, kanssa.

Aktian vakuutukset

- Aktiva Eläke- ja Rahastoeläkevakuutus
– tavoitesäästämistä, joka antaa verotusetuja
- Aktiva Sijoitus- ja Rahastosijoitusvakuutus
– mielenkiintoinen vaihtoehto pitkän aikavälin sijoituksia varten
- Aktiva Lainavakuutus – edullinen henkivakuutus

Sijoitukset osakkeisiin ja joukkovelkakirjalainoihin

Sekä yksityis- että institutionaaliset asiakkaat voivat käydä markkina- ja osakeanalyysiin perustuvaa osakekauppaa Aktian arvopaperivälityksen kautta. Aktia laskee myös liikkeelle säännöllisesti joukkovelkakirjalainoja tarjotakseen asiakkailleen lisää sijoitusvaihtoehtoja.



YRITYKSET, KUNNAT JA MAATALOUSASIAKKAAT

Aktian yrityspalvelu on erikoistunut tarjoamaan paikallisille yrityksille, kunnille ja yhteisöille sekä maatalousasiakkaille kaiken kattavaa ja yksilöllistä pankkipalvelua. Pankki tarjoaa laajan valikoiman asiakkaan toivomusten ja tarpeen mukaan räätälöityjä palveluja.

Aktian toiminta-alueella olevat paikalliset yritykset, kunnat ja maatalousasiakkaat asetetaan etusijalle. Pankki panostaa paikallistuntemukseen ja erikoisosamiseen ymmärtääkseen paremmin asiakkaidensa tarpeita ja toiveita. Pankin henkilökohtaisen neuvonnan lisäksi asiakkaat saavat tietoa, tukea ja neuvoja tapahtu-

Varainhoito

Aktia tarjoaa pankin yksityisasiakkaille, yrityksille, yhteisöille, säätiöille sekä muille yhteenliittymille kunkin tarpeiden mukaista, yksilöllistä ja ammattitaitoista varainhoitopalvelua. Palveluihin kuuluvat myös verosuunnittelu, juridinen neuvonta ja muut rahoituspalvelut.

Aktian lainapaketin paras puoli on turvallisuus

Vakavarainen Aktia noudattaa lainanannossaan matalan riskin linjaa ja selkeää lainapolitiikkaa. Pankki arvioi yhdessä asiakkaan kanssa tämän lainatarpeen ja taloudellisen tilanteen ja mitoittaa myönnettävän lainan suuruuden, takaisinmaksuajan ja muut ehdot tilanteen mukaisesti. Tämän jälkeen pankki tekee päätöksen lainan antamisesta hyvin nopeasti. Lainasumma mitoitetaan asiakkaan mahdollisuuksien ja toiveiden sekä takaisinmaksukyvyyn mukaisesti.

Lainaa tarvitaan useimmiten merkittävässä elämän käännekohtissa, esim. asunnonoston tai isojen kulutus- tavarahankintojen yhteydessä. Aktialla on Suomen vanhimpana talletuspankkina vankka kokemus ja pätevyys antaa asiakkaille tukea sekä suurissa että pienissä luottoasioissa, jotta he pystyisivät toteuttamaan suunnitelmansa vaivattomasti ja edullisesti.





Kiinteistötoiminta

Aktian kiinteistötoiminta hallinnoi konsernin kiinteistöjä sekä kiinteistöyhtiöiden osakkeita ja osuuksia. Näiden arvo (sidottu kokonaispääoma) oli vuoden vaihteessa 1 281 Mmk, josta 79 Mmk oli väliaikaisessa omistuksessa. Kiinteistötoiminnan kannattavuus kehittyi vuoden aikana myönteiseen suuntaan. Tulos ennen rahoitus- ja hallintoeriä oli 61,4 Mmk ja niiden jälkeen 22,4 Mmk. Kiinteistöjen nettotuotto nousi vuoden vaihteessa 4,8 prosenttiin, kun se vuotta aiemmin oli 4,6 prosenttia. Rahoitustarkastuksen määrittelemiin tuotoryhmiin jaetuna pankin kiinteistökannasta 976 Mmk kuuluu 3 - 7 %:n, 152 Mmk alle 2 %:n ja 153 Mmk yli 7 %:n tuotoryhmään (ks. liitetietojen kohta 14). Noin 140 000 m²:n kiinteistökanta koostuu pääasiassa keskeisesti sijaitsevista pankkikiinteistöistä sekä niihin liittyvistä liike- ja toimistotiloista Aktian toiminta-alueella. Tyhjen liike- ja toimistotilojen osuus oli vain 3 prosenttia. Vuoden vaihteessa runsas 15 prosenttia kiinteistöistä oli Aktian omassa käytössä.

Treasury

Aktian Treasury hallinnoi pankin likviditeettiä ja korkoriskejä sekä käy valuutta-, rahamarkkina- ja joukkovelkakirjakauppaa ensisijaisesti suomalaisten institutionaalisten sijoittajien ja yritysten sekä säästöpankkien ja paikallisten osuuspankkien kanssa. Sekä valuutta- että korkoinstrumenttikaupan tulos oli tyydyttävä vuonna 1997.

Keskusrahallaitos

Aktia toimii suomalaisten säästöpankkien ja vuoden 1998 syksystä alkaen myös paikallisosuuspankkien keskusrahallaitoksena, mikä tarkoittaa sitä, että Aktia hoitaa näiden pankkien kotimaisen ja ulkomaisen maksuliikenteen sekä viime kädessä turvaa niiden maksuvalmiuden. Toiminta on kehittynyt suotuisasti aina siitä lähtien, kun se aloitettiin helmikuussa 1996. Aktia tarjoaa säästöpankki- ja paikallisosuuspankkiryhmälle myös pääomamarkkinatuotteita.



KESKITETYT LIIKETOIMINNAT

Arvopaperit

Aktian arvopaperiyksikkö vastaa arvopaperisäilytyksestä sekä järjestää Aktian omia ja asiakkaiden osakeantaja. Vuoden aikana Aktia-konserni laski liikkeeseen kaksi joukkovelkakirjalainaa, kolme debentuurilainaa ja yhden osakeindeksidebentuurilainan sekä oli vastuussa yhdestä osakemyynnistä. Tämän lisäksi yksikkö osallistui kahden muun debentuurilainan emission järjestämiseen.

Ulkomaan toiminnot

Aktian ulkomaanyksikkö vastaa pankin ja säästöpankkiryhmän ulkomaan maksuliikenteestä, dokumenttimaksuista, pankkitakauksista, valuuttaluotoista, valuuttatileistä, valuutta- ja matkaseikeistä, ulkomaanasioihin liittyvästä koulutuksesta ja neuvonnasta sekä kansainvälisestä kirjeenvaihtajapankkiverkostosta. Vuonna 1997 investoitiin ulkomaan maksuliikennejärjestelmän kehittämiseen ja kirjeenvaihtajapankkiverkoston laajentamiseen.

Arvopaperivälitys

Aktian arvopaperivälitys välittää osakkeita sekä yksityisille että institutionaalisille asiakkaille kuten myös säästö- ja paikallisosuuspankeille. Analyttikot seuraavat jatkuvasti 30 suomalaista yhtiötä ja laativat sen lisäksi yhteistyössä ruotsalaisen FöreningsSparbankenin kanssa pitkän aikavälin makrotaloudellisia analyysejä sekä pohjoismaisesta että kansainvälisestä näkökulmasta katsottuna. Vuoden aikana Aktian markkinaosuus Helsingin Arvopaperipörssissä oli keskimäärin 1,2 prosenttia.

Aktia Rahastoyhtiö Oy ja Aktia Fund Management S.A.

Aktia Rahastoyhtiö Oy ja Aktia Fund Management S.A. hoitaa ja markkinoi pankin viittä sijoitusrahastoa. Rahastojen yhteenlaskettu pääoma 31.12.1997 oli 868 Mmk eli vuoteen 1996 verrattuna kasvua oli 67 prosenttia.

Aktia Asset Management Oy

Aktia Asset Management Oy tarjoaa institutionaalisille sijoittajille räätälöityjä salkunhoitopalveluja sekä hallinnoi Aktian sijoitusrahastoja. Yritys perustettiin 28. marraskuuta 1997, ja se aloittaa operatiivisen toiminnan vuoden 1998 alussa.

OSAKEPÄÄOMA JA OMISTUSRAKENNE



KAUPANKÄYNTI JA NOTEERAUS

Aktia Säästöpankki Oyj:n osaketta ei noteerata julkisesti. Tarkoituksena on selvittää edellytykset listauttaa yritys Helsingin Arvopaperipörssiin sen jälkeen, kun valtion pääomasijoitus on maksettu takaisin ja osinkoa jaettu osakkeenomistajille. Pankin vuonna 1993 liikkeeseen laskemat vaihdettavat vastuudebentuurit noteerataan Helsingin Arvopaperipörssissä.

OSAKEPÄÄOMA

Aktia Säästöpankki Oyj:n maksettu ja kaupparekisteriin merkitty osakepääoma oli vuoden 1997 lopussa 412,7 Mmk. Pääoma jakautuu 34,4 miljoonalle osakkeelle. (Osakepääoman 8 400 mk:n suuruinen lisäys vastuudebentuurien vaihtamisesta kirjattiin kaupparekisteriin 10. helmikuuta 1998).

Osakkeen nimellisarvo on 12 markkaa. Kukin osake oikeuttaa yhteen ääneen ja samaan osuuteen varoista ja voitosta. Osakesarjoja on yksi, ja osakkeet kuuluvat arvosuusjärjestelmän piiriin. Hallintoneuvostolla ja hallituksella ei ole voimassa olevia valtuuksia laskea liikkeeseen osakkeita tai osakkeisiin oikeuttavia arvopapereita.

OMISTAJAT

Aktia Säästöpankillä oli vuoden lopussa 514 osakkeenomistajaa. Näistä suurimmat olivat säästöpankkisäätiöt, jotka omistivat yhteensä 50,9 prosenttia. Säästöpankkisäätiöt perustettiin, kun pankista muodostettiin säästöpankkiosakeyhtiö vuonna 1993. Ruotsalainen FöreningsSparbanken AB (publ) omisti pankista 25,0 prosenttia, suomalaiset instituutiot 16,0 prosenttia ja suomalaiset säästöpankit 7,4 prosenttia.

FöreningsSparbanken AB (publ) on yhdessä kuuden säästämistä edistävän säätiön ja kahdenkymmenen säästöpankkisäätiön kanssa tehnyt osakkeenomistajajohdon sopimuksen, jonka mukaan osapuolet pyrkivät esiintymään yksimielisinä Aktian yhtiökokouksissa ja kehittämään Aktian toimintaedellytyksiä. Sopimus käsittää myös oikeuden lunastaa tietyissä tapauksissa toisten

sopimusosapuolten osakkeita.

Säästöpankkisäätiöt ja useat institutionaaliset omistajat ovat lisäksi tehneet Aktian osakkeiden myymistä säätelevän sopimuksen, jonka mukaan myyntiä harkitsevan tulee ensin tarjota osakkeita muille sopijaosapuolille.

VAIHTOVELKAKIRJALAINAT

Vaihdettavasta vastuudebentuurilainasta, joka laskettiin liikkeelle 18.10.1993, on liikkeessä 48 Mmk. Vastuudebentuurit vastaavat arvoltaan 2 415 300 osaketta, ja niiden vaihtaminen nostaisi osakepääomaa noin 29 Mmk. Vaihtoaika on 1.9. - 17.10.1998. Laina noteerataan Helsingin Arvopaperipörssissä.

20 Mmk:n arvoinen vaihdettava debentuurilaina, jonka pankki laski liikkeelle 21.12.1994, erääntyy 21.12.2004. Debentuurit vastaavat arvoltaan 40 000 osaketta, ja niiden vaihtaminen nostaisi osakepääomaa 0,5 Mmk. Vaihtoaika on vuosittain 1.11. - 20.12., viimeisen kerran vuonna 2004.

VALTION PÄÄOMASIIJOITUS

Pankki vastaanotti vuonna 1992 valtiolta 90,2 Mmk:n pääomasijoituksen, jonka pankki maksoi kokonaisuudessaan takaisin 9.2.1998.

Pääomasijoituksen ehtojen mukaan valtiolla olisi ollut oikeus vaihtaa pääomasijoituksensa pankin osakkeisiin, mikäli pankki olisi jättänyt pääomasijoituksen koron maksamatta yhteensä 1080 päivältä tai mikäli pankin vakavaraisuus olisi laskenut alle 8 prosentin. Jos valtio olisi käyttänyt oikeuttaan vaihtaa pääomasijoituksen pankin osakkeisiin, se olisi saanut 7,5 miljoonaa osaketta eli 17,9 prosenttia kasvaneesta osake- ja äänimäärästä.

LUOTTAMUSHENKILÖIDEN, TOIMITUSJOHTAJAN JA VARATOIMITUSJOHTAJAN OSAKEOMISTUKSET

Pankin hallituksen ja hallintoneuvoston jäsenet sekä toimitusjohtaja ja varatoimitusjohtaja omistavat yhteensä 39 280 osaketta eli 0,11 prosenttia osakkeiden kokonaismäärästä ja äänimäärästä. Lisäksi heillä on vaihtovelkakirjadebentureja, joiden määrä vastaa 0,29 prosenttia liikkeellä olevista vaihtovelkakirjalainoista. Ne voidaan vuonna 1998 vaihtaa 9 800 osakkeeseen eli 0,03 prosenttiin osakkeiden kokonaismäärästä ja äänimäärästä.

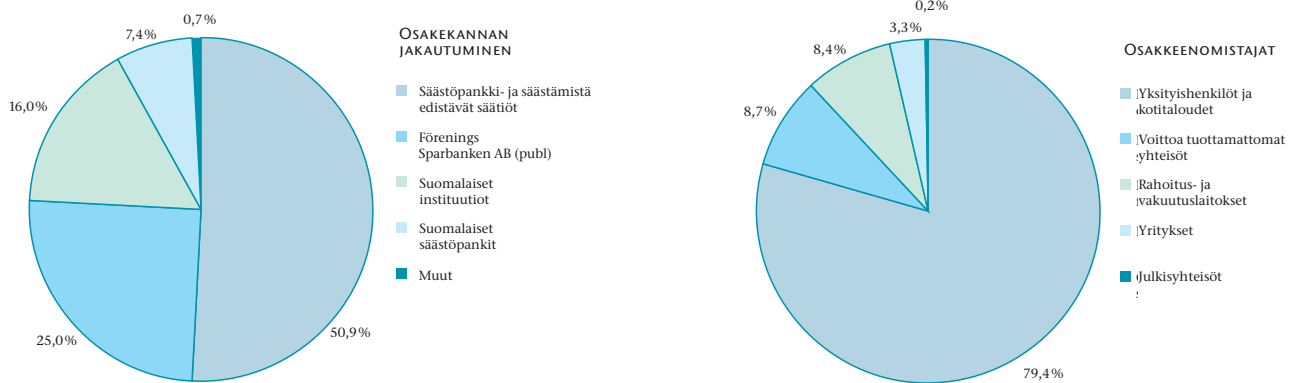
OSINKOPOLITIikka

Pääomasijoituksen Aktiaan tulee pitkällä aikavälillä osoittautua hyväksi sijoitukseksi. Tavoitteena on tulevaisuudessa jakaa osinkona 30 - 40 prosenttia tuloksesta verojen jälkeen, kuitenkin vaarantamatta pankin liiketoiminnan kasvua.

Pankin hallitus ehdottaa, että vuodelta 1997 jaetaan osinkoa 0,25 mk osakkeelta.

OMISTUSRAKENNE

(Lisätietoja Aktian omistusrakenteesta on vuoden 1997 tilinpäätöksen liitetietojen kohdassa 33).



OSAKEPÄÄOMA JA OSAKEANNIT

Vuosi	Tapahtuma	Osakepääoma- muutokset	Osakepääoma muutoksen jälk.	Oikeus osinkoon	Merkintä-/ toiminta-ajankohta
1993	Pankista muodostettiin osakeyhtiö	350 000 000	350 000 000	1/1 1993	21.4.1993
1993	Emissio yleisölle, vaihtovelkakirja- vastuudebentuurilaina, 50 000 000 mk				18.10.-17.12.1993
1993	Emissio yleisölle, vaihdettava joukkovelkakirjalaina, 50 000 000 mk				13.12.1993- 11.2.1994
1994	Vastuudebentuurien vaihto osakkeisiin	1 480 000	351 480 000	1/1 1994	1.9.-17.10.1994
1994	Osakeanti Sparbanken Sverige AB:lle (publ), yrityksille ja yhteisöille, 2 500 000 osaketta à 20 mk	50 000 000	401 480 000	1/1 1995	21.12.1994
1994	Liikkeeseenlasku yrityksille ja yhteisöille, vaihtovelkakirjadebentuurilaina, 20 000 000 mk				21.12.1994
1995	Osakeanti Sparbanken Sverige AB:lle (publ), optiolaina, 1 000 000 mk				24.-31.5.1995
1995	Joukkovelkakirjalainan vaihto osakkeisiin	2 202 000	403 682 000	1/1 1995	1.8.-12.12.1995
1995	Vastuudebentuurien vaihto osakkeisiin	190 000	403 872 000	1/1 1995	1.9.-17.10.1995
1995	Osakepääoman alentaminen	161 548 800	242 323 200		29.12.1995
1996	Osakeanti Sparbanken Sverige AB:lle (publ)	85 200 000	327 523 200	1/1 1997	12.-22.8.1996
1996	Suunnattu osakeanti suomalaisille yleishyödyllisille yhteisöille ja säätiöille, institutionaalisille sijoittajille ja säästöpankeille	85 200 000	412 723 200	1/1 1997	12.-22.8.1996
1996	Vastuudebentuurien vaihto osakkeisiin	6 000	412 729 200	1/1 1996	1.9.-17.10.1996
1997	Vastuudebentuurien vaihto osakkeisiin	8 400	412 737 600 ¹⁾	1/1 1997	1.9.-17.10.1997

¹⁾ Osakepääoman lisäys on kirjattu kaupparekisteriin 10.2.1998.

HENKILÖSTÖ

Henkilöstön määrä kasvoi vuoden aikana keskimäärin 11,4 henkilöllä, edeltävän vuoden 557:sta keskimäärin 569 työntekijään, mikä johtui perustetuista uusista konttoreista ja erikoiskoulutetun henkilöstön palkkaamisesta pankin kasvaville toimialoille.

SÄÄSTÖPANKKIEN VAKUUSRAHASTO

Kaikki säästöpankit kuuluvat Säästöpankkien vakuusrahaan. Rahaston tarkoituksena on turvata pankkien toiminta ja tallettajien säästöt.

Vakuusrahaan vakuusmaksu vuonna 1997 vastasi 0,05 %:a pankkien taseen loppusummasta. Aktian maksuosuus oli 5,5 Mmk. Vakuusrahaan varat olivat 138,9 Mmk, josta 19,5 Mmk oli annettu pääomasijoituksina säästöpankeille.

Koska talletussuojaa on uudistettu siten, että se on vuodesta 1998 lähtien useimmissa tapauksissa 150 000 mk tallettajaa kohden, kaikki pankit ovat yhteisesti perustaneet talletustakuurahaston asiakkaiden talletusten turvaamiseksi. Tähän rahastoon kuuluminen on pakollista, kun taas pankkiryhmiä omien vakuusrahaan jäsenyys on vapaaehtoista. Aktia tulee edelleen olemaan Säästöpankkien vakuusrahaan jäsen.

VUODEN TAPAHTUMIA

- Aktia teki 28.4. sopimuksen 44 paikallisosuuspankin keskusrahalaatoksena toimimisesta. Syksyllä 1998 alkava yhteistyö tarkoittaa sitä, että Aktia turvaa kyseisten pankkien maksuvalmiuden, tarjoaa niille mahdollisuuden sijoittaa lakisäätteiset kassavarantonsa, hoitaa niiden kotimaisen ja ulkomaisen maksuliikenteen sekä Suomen Pankin asettamien velvoitteiden aiheuttamat käytännön toimenpiteet. Aktia tarjoaa näille osuuspankeille myös sijoitus- ja ulkomaanpalvelujaan samassa laajuudessa kuin säästöpankeillekin. Paikallisten osuuspankkien kanssa ryhdyttiin yhteistyöhön osittain jo vuonna 1997.
- Aktia laski liikkeelle Helsingin Arvopaperipörssissä noteerattavan 46 Mmk:n Aktia Eurooppa -osakeindeksi-debentuurilainan toukokuussa.
- Aktia avasi kesäkuussa konttorit Tampereelle ja Järvenpäähen osana laajentumisstrategiaansa kasvupotentiaalia omaavilla markkina-alueilla. Uusilla alueilla harjoitettu toiminta osoittautui tuottavaksi, ja varsinkin antolainausvolyymit kasvoivat huomattavasti odotettua nopeammin. Aktia avaa konttorin Tuusulaan elokuussa 1998.
- Aktian Internet- ja Puhelinpankkipalvelu laajeni lokakuussa käsittämään myös Internetin välityksellä suoritettavat maksut, ja näin ollen asiakkailta on entistä paremmat mahdollisuudet hoitaa tilitapahtumia, saldokyselyjä jne. vuorokauden ympäri. Aktian Internet- ja Puhelinpankin tarjontaan on jo aiemmin kuulunut puhelimitse hoituvaa tilitapahtuma- ja henkilökohtaista palvelua. Lisäksi asiakkaat voivat pankin kotisivuilla

tutustua pankin palveluihin ja mm. pyytää lainatarjouksia. Vuoden aikana asiakkaiden linjayhteydet pankkiin kasvoivat noin 100 %. Uusi sähköpostiin perustuva viestintäkulttuuri on tulossa yhä suosittumaksi.

- Aktia laski liikkeelle kolme debentuurilainaa ja yhden joukkovelkakirjalainan:

Debentuurilaina I	13.2.1997	20 Mmk
Debentuurilaina II	6.11.1997	40 Mmk
Debentuurilaina III	15.12.1997	80 Mmk
Joukkovelkakirjalaina I	13.2.1997	20 Mmk

- Aktia Rahasto Oy:n hallinnoima rahasto-omaisuus lisääntyi vuoden aikana 67 % 868 Mmk:aan.
- Aktia sai 17 000 uutta asiakasta.

MUUTOKSET HALLINTONEUVOSTOSSA, HALLITUKSESSA JA JOHDOSSE

- Aktian yhtiökokous nimitti 28.4.1997 agronomi Henrik Andbergin, agronomi Eero Oittilan ja toimitusjohtaja Leo Wistbackan uusiksi hallintoneuvoston jäseniksi.
- Aktian hallintoneuvosto nimitti 13.11. Förenings-Sparbankenin varatoimitusjohtajat Lars Erik Kvistin ja Håkan Källåkerin Aktia Säästöpankki Oyj:n hallitukseen. Kvist ja Källåker aloittivat tehtävänsä 1.1.1998 pankkilainsäädännön muutoksen tultua voimaan. Muutos mahdollistaa sen, että toisen pankin hallintoon kuuluva henkilö voi olla Aktian hallituksen jäsen.
- Aktian hallitus valitsi elokuussa diplomiekonomi Caj Holmströmin ja syyskuussa kauppatieteiden maisteri Kenneth Kaarnimon pankin johtoryhmään.
- Johtoryhmän jäsen, PhD (econ.) Mikael Ingberg erosi Aktian palveluksesta 31.12.1997.

VUODEN 1998 NÄKYMÄT

Vuonna 1997 saavutettu volyyminkasvu luo hyvän pohjan pankin toiminnalle vuonna 1998. Edellyttäen, että markkinat kehittyvät vakaasti kuluvan vuoden aikana, liikevoiton oletetaan paranevan.

Pankin strategiana on vähentää sellaisten omistamiensa pankkitoiminnan ulkopuolisten kiinteistöjen määrää, joilla ei ole arvonnousupotentiaalia. Tähänastista nopeampi kiinteistöjen myyntitahti saattaa aiheuttaa tarpeen aiempia vuosia suurempiin poistoihin.

KONSERNIN TULOSLASKELMA 1.1 - 31.12.

	(1 000 mk)		
	1997	1996	liite
KORKOTUOTOT			
Saamisista luottolaitoksilta ja keskuspankeilta	11 429	15 397	
Saamisista yleisöltä ja julkisyhteisöiltä	378 226	374 980	
Saamistodistuksista	103 647	99 905	
Muut korkotuotot	14 212	13 174	
	<u>507 514</u>	<u>503 456</u>	(34)
KORKOKULUT			
Veloista luottolaitoksille ja keskuspankeille	- 24 714	- 25 336	
Veloista yleisölle ja julkisyhteisöille	- 122 121	- 137 949	
Yleiseen liikkeeseen lasketuista velkakirjoista	- 23 880	- 32 973	
Veloista, joilla on huonompi etuoikeus kuin muilla veloilla	- 38 833	- 34 395	
Pääomasijoituksista	- 3 473	5 195	
Muut korkokulut	- 1 794	- 7 327	
	<u>- 214 815</u>	<u>- 243 175</u>	(34)
RAHOITUSKATE	<u>292 699</u>	<u>260 281</u>	
Osinkotuotot	435	240	(34)
Palkkiotuotot	121 248	118 210	
Palkkiokulut	- 9 881	- 7 982	
Arvopaperikaupan ja valuuttatoiminnan kate			
Arvopaperikaupan kate			
Saamistodistuksista	- 6 190	- 2 208	
Osakkeista ja osuuksista	456	- 702	
Muista	- 807	5 331	
	<u>- 6 541</u>	<u>2 421</u>	
Valuuttatoiminnan kate	9 279	8 970	
	<u>2 738</u>	<u>11 391</u>	
Muut toimintatuotot	77 252	72 807	(23)
Hallintokulut			
Henkilökulut			
Palkat	- 112 951	- 101 669	(25)
Eläkekulut	- 20 646	- 17 965	
Sosiaalikulut	- 8 874	- 8 262	
Muut henkilökulut	- 9 870	- 7 447	
	<u>- 152 341</u>	<u>- 135 343</u>	
Muut hallintokulut	- 93 830	- 79 151	
	<u>- 246 171</u>	<u>- 214 494</u>	
Poistot	- 55 302	- 31 719	
Muut toimintakulut	- 76 965	- 90 521	(23)
Luotto- ja takaustappiot	- 32 296	- 57 245	(24)
Muiden kuin luovutettavaksi tarkoitettujen arvopapereiden arvonalennukset	- 7 800	- 12 214	
Osuus pääomaosuusmenetelmällä yhdistettyjen yritysten voitoista tai tappioista	1 419	3 825	
	<u>67 376</u>	<u>52 579</u>	
LIIKEVOITTO			
Satunnaiset tuotot	3 151	1 324	
Satunnaiset kulut	- 775	- 6 272	
	<u>69 752</u>	<u>47 631</u>	
Vapaaehtoisten varausten lisäys (-) tai vähennys (+)	89	-	
Välittömät verot	310	- 3 245	
Vähemmistön osuus tilikauden tuloksesta	39	- 197	
	<u>70 190</u>	<u>44 189</u>	
TILIKAUDEN VOITTO			

KONSERNIN TASE 31.12.

(1 000 mk)

	1997	1996	liite
VASTAAVAA			
Käteiset varat			
Kassa	233 626	207 387	
Vaadittaessa maksettavat saamiset keskuspankeilta	121 691	148 386	
	<u>355 317</u>	<u>355 773</u>	
Saamiset luottolaitoksilta ja keskuspankeilta			
Saamiset luottolaitoksilta			
Vaadittaessa maksettavat saamiset	74 599	107 753	
Muut	456 054	171 328	
	<u>530 653</u>	<u>279 081</u>	(2)
Saamiset yleisöltä ja julkisyhteisöiltä	6 733 365	5 708 537	(2, 4)
Saamistodistukset			
Julkisyhteisöiltä	1 169 441	1 962 182	
Muut	911 219	282 901	
	<u>2 080 660</u>	<u>2 245 083</u>	(1, 2, 5, 10, 11)
Osakkeet ja osuudet	60 095	53 956	(10, 12)
Osakkeet ja osuudet osakkuus- ja tytäryhtiöissä			
Muissa	12 632	12 421	(13, 36)
Aineettomat hyödykkeet			
Konserniliikearvo	-	1 031	
Muut aineettomat hyödykkeet	24 202	23 216	
	<u>24 202</u>	<u>24 247</u>	(13)
Aineelliset hyödykkeet			
Maa-alueet ja rakennukset			
Omassa käytössä	197 708	201 179	
Muut	552 970	589 711	(14, 15)
	<u>750 678</u>	<u>790 890</u>	
Kiinteistöyhteisöjen osakkeet ja osuudet			
Omassa käytössä	68 091	57 403	
Muut	390 171	436 490	(14, 15)
	<u>458 262</u>	<u>493 893</u>	(36)
Koneet ja kalusto	35 437	28 984	
Muut aineelliset hyödykkeet	6 151	-	
	<u>1 250 528</u>	<u>1 313 767</u>	(13)
Muut varat			
Maksuvälityssaamiset	19 666	8 991	
Takaussaamiset	14 428	22 836	
Muut	31 308	41 297	
	<u>65 402</u>	<u>73 124</u>	
Siirtosaamiset ja maksetut ennakot			
Korot	94 478	85 965	
Muut	19 526	145 768	
	<u>114 004</u>	<u>231 733</u>	
VASTAAVAA YHTEENSÄ	11 226 858	10 297 722	

	(1 000 mk)		
	1997	1996	liite
VASTATTAVAA			
VIERAS PÄÄOMA			
Velat luottolaitoksille ja keskuspankeille			
Luottolaitoksille			
Vaadittaessa maksettavat velat	577 943	267 304	
Muut	569 319	402 927	
	1 147 262	670 231	(2)
Velat yleisölle ja julkisyhteisöille			
Talletukset			
Vaadittaessa maksettavat velat	7 572 689	6 108 963	
Muut	382 126	1 099 836	
	7 954 815	7 208 799	
Muut velat	238 972	590 487	
	8 193 787	7 799 286	(2)
Yleiseen liikkeeseen lasketut velkakirjat			
Joukkovelkakirjalainat	120 000	57 495	
Muut	378 132	521 338	
	498 132	578 833	(1, 2, 17)
Muut velat			
Maksujenvälitysvelat	192 487	192 733	
Muut	13 702	16 578	
	206 189	209 311	
Siirtovelat ja saadut ennakot			
Korot	37 625	41 807	
Muut	44 344	38 193	
	81 969	80 000	
Pakolliset varaukset	-	-	
Velat, joilla on huonompi etuoikeus kuin muilla veloilla	404 276	325 600	(18, 19)
Laskennallinen verovelka		90	
Vähemmistöosuus	18 376	19 820	
Vieras pääoma yhteensä	10 549 991	9 683 171	
OMA PÄÄOMA			
Sidottu oma pääoma			
Osakepääoma	412 738	412 729	
Vararahasto	46 238	46 231	
Arvonkorotusrahasto	-	1 096	
Pääomasijoitukset	90 200	90 200	(32)
	549 176	550 256	
Vapaa oma pääoma			
Aikaisempien tilikausien voitto	57 501	20 106	
Siirretty vapaaehtoisista varauksista ja poistoerotuksista	-	-	
Tilikauden voitto	70 190	44 189	
	127 691	64 295	
Oma pääoma yhteensä	676 867	614 551	(20)
VASTATTAVAA YHTEENSÄ	11 226 858	10 297 722	

EMOYHTIÖN TULOSLASKELMA 1.1 - 31.12.

(1 000 mk)

	1997		1996	
KORKOTUOTOT				
Saamisista luottolaitoksilta ja keskuspankeilta	11 385		15 357	
Saamisista yleisöltä ja julkisyhteisöiltä	382 428		381 808	
Saamistodistuksista	103 420		99 851	
Muut korkotuotot	14 195	511 428	12 889	509 905
KORKOKULUT				
Veloista luottolaitoksille ja keskuspankeille	- 21 827		- 16 317	
Veloista yleisölle ja julkisyhteisöille	- 122 207		- 137 984	
Yleiseen liikkeeseen lasketuista velkakirjoista	- 19 227		- 32 973	
Veloista, joilla on huonompi etuoikeus kuin muilla veloilla	- 38 833		- 34 395	
Pääomasijoituksista	- 3 473		- 5 196	
Muut korkokulut	- 511	- 206 078	- 3 962	- 230 827
RAHOITUSKATE		305 350		279 078
Osinkotuotot		4 304		2 870
Palkkiotuotot		116 310		119 588
Palkkiokulut		- 9 660		- 7 982
Arvopaperikaupan ja valuuttatoiminnan kate				
Saamistodistuksista	- 6 190		- 3 730	
Osakkeista ja osuuksista	456		- 1 090	
Muista	- 807		-	
Arvopaperikaupan kate	- 6 541		- 4 820	
Valuuttatoiminnan kate	9 326	2 785	8 970	4 150
Muut toimintatuotot		76 248		72 685
Hallintokulut				
Palkat	- 111 129		- 100 204	
Eläkekulut	- 20 287		- 17 770	
Sosiaalikulut	- 8 798		- 8 203	
Muut henkilökulut	- 9 826		- 7 384	
Henkilökulut	- 150 040		- 133 561	
Muut hallintokulut	- 90 753	- 240 793	- 76 783	- 210 344
Poistot		- 41 943		- 14 607
Muut toimintakulut		- 101 209		- 122 406
Luotto- ja takaustappiot		- 32 296		- 57 245
Muiden kuin luovutettavaksi tarkoitettujen arvopapereiden arvonalennukset		- 7 800		- 14 629
LIIKEVOITTO		71 296		51 158
Satunnaiset tuotot		7 941		3 397
Satunnaiset kulut		- 775		- 6 252
Tulos ennen tilinpäätössiirtoja ja veroja		78 462		48 303
Vapaaehtoisten varausten lisäys (-) tai vähennys (+)		-		-
Välittömät verot		- 68		- 2 462
TILIKAUDEN VOITTO		78 394		45 841

EMOYHTIÖN TASE 31.12.

	(1 000 mk)			
	1997		1996	
VASTAAVAA				
Käteiset varat				
Kassa	233 626		207 386	
Vaadittaessa maksettavat saamiset keskuspankeilta	121 691	355 317	148 386	355 772
Saamiset luottolaitoksilta ja keskuspankeilta				
Saamiset luottolaitoksilta				
Vaadittaessa maksettavat saamiset	74 545		97 293	
Muut	456 053	530 598	159 420	256 713
Saamiset yleisöltä ja julkisyhteisöiltä		6 819 530		5 816 706
Saamistodistukset				
Julkisyhteisöiltä	1 167 738		1 960 479	
Muilta	902 414	2 070 152	295 207	2 255 686
Osakkeet ja osuudet		60 089		53 948
Osakkeet ja osuudet osakkuusyrityksissä				
Muissa		5 523		5 523
Osakkeet ja osuudet konserniyrityksissä				
Luottolaitoksissa	3 500		1 500	
Muissa	16 929	20 429	66 029	67 529
Aineettomat hyödykkeet		23 174		23 095
Aineelliset hyödykkeet				
Maa-alueet ja rakennukset				
Omassa käytössä olevat	29 613		27 032	
Muut	193 872		189 492	
	223 485		216 524	
Kiinteistöyhteisöjen osakkeet ja osuudet				
Omassa käytössä olevat	160 058		142 603	
Muut	615 607		620 454	
	775 665		763 057	
Koneet ja kalusto	28 105		21 457	
Muut aineelliset hyödykkeet	6 152	1 033 407	-	1 001 038
Muut varat				
Maksujenvälityssaamiset	19 659		8 991	
Takaussaamiset	14 428		22 836	
Muut	31 091	65 178	41 297	73 124
Siirtosaamiset ja maksetut ennakot				
Korot	94 475		85 923	
Muut	19 035	113 510	144 537	230 460
VASTAAVAA YHTEENSÄ		11 096 907		10 139 594

	(1 000 mk)			
VASTATTAVAA	1997		1996	
VIERAS PÄÄOMA				
Velat luottolaitoksille ja keskuspankeille				
Luottolaitoksille				
Vaadittaessa maksettavat	581 150		268 670	
Muut	551 716	1 132 866	378 680	647 350
Velat yleisölle ja julkisyhteisöille				
Talletukset				
Vaadittaessa maksettavat	7 583 116		6 115 148	
Muut	382 125		1 102 133	
	7 965 241		7 217 281	
Muut velat	235 934	8 201 175	551 370	7 768 651
Yleiseen liikkeeseen lasketut velkakirjat				
Joukkovelkakirjalainat	20 000		-	
Muut	380 097	400 097	521 338	521 338
Muut velat				
Maksujenvälitysvelat	186 928		192 733	
Muut	13 217	200 145	1 578	194 311
Siirtovelat ja saadut ennakot				
Korot	37 409		41 807	
Muut	39 570	76 979	29 683	71 490
Pakolliset varaukset		-		-
Vapaaehtoiset varaukset ja poistoero		-		-
Velat, joilla on huonompi etuoikeus kuin muilla veloilla		404 276		325 600
Vieras pääoma yhteensä		10 415 538		9 528 740
OMA PÄÄOMA				
Sidottu oma pääoma				
Osakepääoma	412 738		412 729	
Vararahasto	47 963		47 957	
Arvonkorotusrahasto	-		1 096	
Pääomasijoitukset	90 200	550 901	90 200	551 982
Vapaa oma pääoma				
Aikaisempien tilikausien voitto	52 074		13 031	
Tilikauden voitto	78 394	130 468	45 841	58 872
Oma pääoma yhteensä		681 369		610 854
VASTATTAVAA YHTEENSÄ		11 096 907		10 139 594

TILINPÄÄTÖSPERIAATTEET

Pankin ja konsernin tilinpäätöksessä on noudatettu kirjanpito- ja luottolaitoslain säännöksiä sekä rahoitustarkastuksen määräyksiä. Konsernin rakenne ei ole muuttunut edellisvuodesta, ja siihen kuuluvat yhtiöt käyvät ilmi liitetietojen kohdasta 36.

KONSERNITILINPÄÄTÖKSEN LAAJUUS

Konsernitiilinpäätös sisältää emoyhtiön ja sen suoraan omistamien tytä- ja osakkuusyhtiöiden tilinpäätöstiedot. Kiinteistöyhtiöt, joiden taseen loppusumma on alle 60 Mmk ja jotka ovat yhteensä alle 5 % konsernitaseen loppusummasta, jäävät konsernitiilinpäätöksen ulkopuolelle. Konsernitiilinpäätökseen ei sisälly rahoitustarkastuksen ohjeiden mukaisesti myöskään sellaisia kiinteistöyhtiöitä, jotka on hankittu tietyn saatavan turvaamiseksi.

KONSERNITILINPÄÄTÖKSEN LAADINTAPERIAATTEET

Konsernin tilinpäätös on laadittu hankintamenomenetelmän mukaisesti. Tytäryhtiöt (omistus yli 50 %) on sisällytetty konsernitiilinpäätökseen täydellisesti. Osakkuusyhtiöt (omistus 20-50 %) on yhdistetty tilinpäätökseen pääomaosuusmenetelmää noudattaen.

PERIAATTEET ARVOPAPEREIDEN JAKAMISEKSI LUOVUTETTAVAKSI TARKOITETTUIHIN JA MUIHIN ARVOPAPEREIHIN

Luovutettavaksi tarkoitetut arvopaperit on arvostettu hankintamenuon tai sitä alempana todennäköiseen luovutushintaan. Todennäköisenä luovutushintana on pidetty vuoden viimeistä kaupantekokurssia.

Muiksi kuin luovutettavaksi tarkoitetuiksi arvopapereiksi on katsottu tytä- ja osakkuusyhtiöiden osakkeiden lisäksi sellaisten yhtiöiden osakkeet, jotka ovat tarpeen konsernin tarvitsemien palveluiden hankkimiseksi. Lisäksi saamistodistukset, jotka on tarkoitettu pidettäväksi niiden eräpäivään saakka, kuuluvat muihin kun luovutettavaksi tarkoitettuihin arvopapereihin.

Muut kuin luovutettavaksi tarkoitetut arvopaperit on esitetty hankintamenon määräisinä. Mikäli tällaisen arvopaperin todennäköinen luovutushinta on hankintamenua pysyvästi alhaisempi, on erotus merkitty kuluksi. Saamistodistuksen hankintamenon ja nimellisarvon välinen erotus on jaksotettu korkotuottoihin.

SAAMISET JA VELAT

Saamiset ja velat on merkitty taseeseen sen määräisenä, mikä niistä on hankittaessa maksettu tai saatu. Mikäli tämä määrä poikkeaa saamisen tai velan nimellisarvosta, erotus jaksotetaan korkoihin saamisen tai velan juoksuaikana. Mikäli saamisen todennäköinen luovutusarvo on tilinpäätöshetkellä pysyvästi alhaisempi kuin hankintamenu, kirjataan tilinpäätökseen saamisen todennäköinen luovutusarvo.

AINEELLISET JA AINEETTOMAT HYÖDYKKEET

Rakennukset ja kiinteistöyhteisöjen osakkeet sisältyvät tilinpäätökseen liitetietojen kohdassa 14 esitettyjen periaatteiden mukaisesti.

Konserniyhtiöiden poistosuunnitelmat on laadittu samoilla periaatteilla ottaen huomioon hyödykkeiden taloudellisen käyttöiän. Rakennusten osalta sovelletaan tasapoistoja ja 40 vuoden poistoaikaa. Muiden aineellisten ja aineettomien hyödykkeiden hankintamenot poistetaan tasapoistoin 5-10 vuodessa. Muiden aineellisten ja

aineettomien hyödykkeiden arvo tilinpäätöksessä vastaa hankintamenua vähennettynä suunnitelman mukaisilla poistoilla.

ULKOMAANRAHAN MÄÄRÄISET ERÄT

Ulkomaisten tytäryhtiöiden tilinpäätökset on muunnettu konsernitiilinpäätöstä varten Suomen markkoiksi käyttäen Suomen pankin vuoden viimeisenä päivänä noteeraamia keskimursseja ja on mukautettu vastaamaan emoyhtiön tilinpäätöksen yhteydessä soveltamia periaatteita.

LUOTTO- JA TAKAUSTAPPIOT

Luottotappioita kirjattaessa luottoihin liittyneet reaalivakuudet on arvostettu todennäköiseen luovutusarvoon ajankohtana, jona pankki on arvioinut, että saatavan takaisinmaksu täysimääräisenä on käynyt epätodennäköiseksi, tai muuhun alhaisempaan saatavien perintämenettelyn aikana myöhemmin todettuun luovutusarvoon. Sellaisten reaalivakuuksien, joihin liittyy pitkäaikainen vuokrasopimus, arvo määräytyy jäljellä olevan saatavan, nykyarvon turvaavan, tuottoarvon perusteella.

Tappiot ja saamisen turvaamiseksi hankitun omaisuuden arvonalennukset sisältyvät tilinpäätöksessä luottotappioihin.

Luotoissa, joissa on henkilötakaus, on luottotappiovarausta pienennetty määrällä, joka peritään takaajilta henkilökohtaisen sitoumuksen perusteella.

Palautuneet, aiempien tilikausien aikana kirjatut luottotappiot merkitään luottotappioiden vähennykseksi.

JÄRJESTÄMÄTTÖMÄT SAATAVAT

Saatavan koko pääoma on merkitty järjestämättömäksi, kun maksettavaksi erääntynyt korko- tai pääomaerä tai sen osa on suorittamatta 90 päivän jälkeen. Saatavat konkurssiin asetetuista yrityksistä on merkitty järjestämättömäksi viimeistään konkurssipäivänä. Myönnettyistä takuista aiheutuneet saatavat lasketaan järjestämättömiksi takauksen mukaisen maksun suorituspäivänä.

Saatavan muuttuessa järjestämättömäksi korko merkitään tuottojen vähennykseksi.

SATUNNAISET ERÄT

Satunnaisiin tuottoihin ja kuluihin sisältyvät sellaiset merkittävät luovutusvoitot ja -tappiot, jotka aiheutuvat muiden kuin luovutettavaksi tarkoitettujen arvopapereiden, omassa käytössä olevien kiinteistöjen sekä koneiden, kaluston ja aineellisten ja muiden aineettomien hyödykkeiden luovutuksesta.

JOHDANNAISSOPIMUKSET

Saatavia suojaavien korkojohdannaisten perusteella saatavat tuotot tai niistä aiheutuvat kulut merkitään korkotuottojen lisäykseksi tai vähennykseksi.

Velkoja suojaavien korkojohdannaisten perusteella saatavat tuotot tai niistä aiheutuvat kulut merkitään korkokulujen vähennykseksi tai lisäykseksi.

Kaupintavarastoon kuuluvista ei-suojaamistarkoituksessa tehdyistä johdannaissopimuksista saatavat tuotot sekä niistä aiheutuvat kulut merkitään tuloslaskelmaerään "Arvopaperikaupan kate".

Valuuttamääräisistä johdannaissinstrumenteista saatavat tuotot tai niistä aiheutuvat kulut sisältyvät tuloslaskelman erään "Valuutta-toiminnan kate", lukuun ottamatta termiini- ja avistakurssin välistä erotusta, joka merkitään korkotuottoihin tai -kuluihin.

TILINPÄÄTÖKSEN LIITETIEDOT (1000 mk)

1 SAAMISTODISTUKSET JA YLEISEEN LIIKKEESEEN LASKETUT VELKAKIRJAT VAADETYYPEITTÄIN TILIKAUDEN PÄÄTTYESSÄ

Vastaavaa	Konserni		Emoyhtiö	
	1997	1996	1997	1996
Keskuspankin liikkeeseen laskemat sijoitustodistukset	-	19 944	-	19 944
Muut sijoitustodistukset	882 521	221 074	873 717	221 074
Valtion velkasitoumukset	380 260	1 252 118	380 260	1 252 118
Muut joukkovelkakirjalainat	817 879	740 000	816 175	750 602
Muut	-	11 947	-	11 947
Yhteensä	2 080 660	2 245 083	2 070 152	2 255 685
Vastattavaa				
Sijoitustodistukset	378 132	521 338	380 097	521 338
Joukkovelkakirjalainat	120 000	57 495	20 000	-
Yhteensä	498 132	578 833	400 097	521 338

2 SAAMISTEN JA VELKOJEN MATUREITEETTIJAKAUMA TASE-ERITTÄIN 31.12.1997

Konserni Vastaavaa	Maturiteetti				Yhteensä
	alle 3 kk	3 - 12 kk	1 - 5 v	yli 5 v	
Saamiset luottolaitoksilta ja keskuspankeilta	510 320	20 332	-	-	530 652
Saamiset yleisöltä ja julkisyhteisöiltä vaadittaessa maksettavat	188 861	-	-	-	188 861
muut	395 818	824 127	2 830 664	2 493 895	6 544 504
Saamistodistukset	498 329	784 178	721 373	76 780	2 080 660
Yhteensä	1 593 328	1 628 637	3 552 037	2 570 675	9 344 678
Vastattavaa					
Velat luottolaitoksille ja keskuspankeille	1 040 362	106 900	-	-	1 147 262
Velat yleisölle ja julkisyhteisöille	8 017 224	153 929	22 634	-	8 193 787
Yleiseen liikkeeseen lasketut velkakirjat	166 513	301 619	30 000	-	498 132
Yhteensä	9 224 099	562 448	52 634	-	9 839 181
Emoyhtiö					
Vastaavaa					
Saamiset luottolaitoksilta ja keskuspankeilta	510 266	20 332	-	-	530 598
Saamiset yleisöltä ja julkisyhteisöiltä vaadittaessa maksettavat	188 861	-	-	-	188 861
muut	396 287	825 534	2 904 541	2 504 308	6 630 669
Saamistodistukset	497 370	776 332	719 670	76 780	2 070 152
Yhteensä	1 592 784	1 622 198	3 624 211	2 581 088	9 420 281
Vastattavaa					
Velat luottolaitoksille ja keskuspankeille	1 025 966	106 900	-	-	1 132 866
Velat yleisölle ja julkisyhteisöille	8 027 650	152 851	20 674	-	8 201 175
Yleiseen liikkeeseen lasketut velkakirjat	158 478	241 619	-	-	400 097
Yhteensä	9 212 094	501 370	20 674	-	9 734 138

Muiden kuin määräaikaisten talletusten maturiteettiluokitus on alle 3 kuukautta.

3 OMAISUUS- JA VELKAERIEN JAKAANTUMINEN KOTI- JA ULKOMAAN RAHAN MÄÄRÄISIIN ERIIN 31.12.

	Konserni 1997		Emoyhtiö 1997	
	FIM	Ulkomaan raha	FIM	Ulkomaan raha
Saamiset luottolaitoksilta ja keskuspankeilta	434 185	96 468	434 131	96 468
Saamiset yleisöltä ja julkisyhteisöiltä	6 708 671	24 693	6 794 837	24 693
Saamistodistukset	2 076 914	3 746	2 066 406	3 746
Muu omaisuus	1 525 382	1 481	1 320 079	1 231
Yhteensä	10 745 152	126 388	10 615 453	126 138
Velat luottolaitoksille ja keskuspankeille	1 092 738	54 524	1 078 342	54 524
Velat yleisölle ja julkisyhteisöille	8 016 799	176 988	8 024 187	176 988
Yleiseen liikkeeseen lasketut velkakirjat	498 132	-	400 097	-
Velat, joilla on huonompi etuoikeus kuin muilla veloilla	404 276	-	404 276	-
Muut velat	287 909	249	277 122	2
Yhteensä	10 299 854	231 761	10 184 024	231 514

	Konserni 1996		Emoyhtiö 1996	
	FIM	Ulkomaan raha	FIM	Ulkomaan raha
Saamiset luottolaitoksilta ja keskuspankilta	179 327	99 754	156 959	99 754
Saamiset yleisöltä ja julkisyhteisöiltä	5 674 600	33 937	5 782 769	33 937
Saamistodistukset	2 233 136	11 947	2 243 738	11 947
Muu omaisuus	1 707 630	1 618	1 453 345	1 372
Yhteensä	9 794 693	147 256	9 636 811	147 010
Velat luottolaitoksille ja keskuspankeille	664 890	5 342	642 008	5 342
Velat yleisölle ja julkisyhteisöille	7 612 708	186 578	7 582 073	186 578
Yleiseen liikkeeseen lasketut velkakirjat	578 833	-	521 338	-
Velat, joilla on huonompi etuoikeus kuin muilla veloilla	325 600	-	325 600	-
Muut velat	289 182	128	265 796	4
Yhteensä	9 471 213	192 048	9 336 815	191 924

4 SAAMISET YLEISÖLTÄ JA JULKISYHTEISÖILTÄ SEKTOREITTAIN SEKÄ NIIHIN KOHDISTETUT LUOTTOTAPPIOVARAUKSET TILIKAUDEN PÄÄTTYESSÄ

	Konserni		Emoyhtiö	
	1997	1996	1997	1996
Yritykset	1 366 739	1 171 639	1 452 904	1 279 808
Rahoituslaitokset	404	337	404	337
Julkisyhteisöt	152 467	80 291	152 467	80 291
Voittoa tavoittelemattomat yhteisöt	429 070	411 525	429 070	411 525
Kotitaloudet	4 784 685	4 044 035	4 784 685	4 044 035
Ulkomaat	-	710	-	710
Yhteensä	6 733 365	5 708 537	6 819 530	5 816 706

	Konserni		Emoyhtiö	
	1997	1996	1997	1996
Kohdistetut luottotappiovaraukset tilikauden alussa	9 833	20 498	9 833	20 498
Tilikauden aikana tehdyt varaukset (+)	-	-	-	-
Tilikauden aikana peruutetut varaukset (-)	362	-	362	-
Tilikauden aikana toteutuneet luottotappiot, joista on aikaisemmin tehty kohdistettu luottotappiovaraus(-)	9 471	10 665	9 471	10 665
Kohdistetut luottotappiovaraukset tilikauden lopussa	0	9 833	0	9 833

5 MUIDEN KUIN LUOVUTETTAVAKSI TARKOITETTUIEN SAAMISTODISTUSTEN JA MUIDEN SAAMISTEN NIMELLISARVON JA KIRJANPITOARVON EROTUS 31.12.

Konserni ja emoyhtiö	1997		1996	
	Nimellisarvon ja sitä alemman kirjanpitoarvon erotus	Kirjanpitoarvon ja sitä alemman nimellisarvon erotus	Nimellisarvon ja sitä alemman kirjanpitoarvon erotus	Kirjanpitoarvon ja sitä alemman nimellisarvon erotus
Saamistodistukset, muut	10 731	85 267	-	59 063
Saamiset luottolaitoksilta ja keskuspankeilta	-	-	-	-

6 JÄRJESTÄMÄTTÖMÄT JA MUUT NOLLAKORKOISET SAAMISET SEKTOREITTAIN 31.12.

Konserni ja emoyhtiö	1997		1996	
	Järjestämättömät saamiset	Muut nollakorkoiset saamiset	Järjestämättömät saamiset	Muut nollakorkoiset saamiset
Yritykset	62 018	6 487	95 690	4 166
Rahoitus- ja vakuutuslaitokset	-	404	-	-
Voittoa tavoittelemattomat yhteisöt	4 294	456	5 068	-
Kotitaloudet	48 469	9 756	80 300	8 167
Yhteensä	114 781	17 103	181 058	12 333

7 SAAMISET, JOILLA HUONOMPI ETUOIKEUS KUIN VELALLISEN MUILLA VELOILLA

Ei ole.

8 HALLINTO- JA VALVONTAELINTEN JÄSENILLE MYÖNNETYT LUOTOT JA TAKAUKSET 31.12.

	Konserni		Emoyhtiö	
	1997	1996	1997	1996
Hallintoneuvoston jäsenet ja varajäsenet	2 973	2 258	2 973	2 258
Hallituksen jäsenet ja varajäsenet, toimitusjohtaja ja varatoimitusjohtaja	717	-	717	-
Tilintarkastajat ja tilintarkastusyhteisöt	264	-	264	-
Yhteensä	3 954	2 258	3 954	2 258

9 LEASINGKOhteet eriteltyinä

Ei ole.

10 ARVOPAPERIEN KIRJANPITOARVO OMAISUUSLAJEITTAIN SEKÄ ARVOPAPERILAINAUS 31.12.

	Konserni		Emoyhtiö	
	1997	1996	1997	1996
Saamistodistukset				
Luovutettavaksi tarkoitetut	1 101 937	1 751 575	1 091 429	1 762 177
Muut	978 723	493 508	978 723	493 508
Yhteensä	2 080 660	2 245 083	2 070 152	2 255 685
Osakkeet ja osuudet				
Luovutettavaksi tarkoitetut	54 720	48 220	54 715	48 212
Julkisesti noteeratut	1 532	-	1 532	-
Muut	53 189	48 220	53 183	48 212
Muut kuin luovutettavaksi tarkoitetut	5 374	5 736	5 374	5 736
Julkisesti noteeratut	-	-	-	-
Muut	5 374	5 736	5 374	5 736
Yhteensä	60 095	53 956	60 089	53 948

Omaisuuksilajijaottelua ja omaisuuslajien arvostusta koskevat periaatteet on esitelty tilinpäätösperiaatteissa.

11 ARVOPAPERIEN MARKKINA-ARVON JA SITÄ AIEMMAN KIRJANPITOARVON EROTUS 31.12.

	Konserni		Emoyhtiö	
	1997	1996	1997	1996
Luovutettavaksi tarkoitetut				
Saamistodistukset	13 150	17 488	13 150	17 480
Julkisesti noteeratut osakkeet ja osuudet	-	-	-	-
Muut kuin luovutettavaksi tarkoitetut julkisesti noteeratut osakkeet ja osuudet	-	-	-	-

12 KONSERNIN PITKÄAIKAISET OSAKEOMISTUKSET 31.12.1997

Yritys, kotipaikka, toimiala	Osakkeiden lukumäärä	Osuus osakkeista %	Nimellis-arvo	Kirjanpito-arvo
Luottokunta, Helsinki, luottolaitos	2 000	3,2 %	1 000	1 000

Lisäksi 29 yhtiötä, joiden osakkeiden ja osuuksien yhteenlaskettu kirjanpitoarvo on 4 380 tmk.

13 MUIDEN KUIN LUOVUTETTAVAKSI TARKOITETTUIEN OSAKKEIDEN SEKÄ AINEELLISTEN JA AINEETTOMIEN HYÖDYKKEIDEN KIRJANPITOARVOT JA MUUTOKSET TILIKAUDEN AIKANA

	Konserni		Emoyhtiö	
	1997	1996	1997	1996
Osakkeet ja osuudet kiinteistöyhteisöjen osakkeita ja osuuksia lukuunottamatta				
Kirjanpitoarvo 1.1	12 421	14 949	73 052	75 679
+ hankintamenojen lisäykset	211	-	35 500	500
- hankintamenojen vähennykset	-	- 2 528	- 82 600	- 3 127
Kirjanpitoarvo 31.12	12 632	12 421	25 952	73 052
- kirjanpitoarvoon sisältyvät arvonorotukset	0	0	0	0
Omassa käytössä olevat maa-alueet, rakennukset sekä kiinteistöyhteisöjen osakkeet ja osuudet				
Kirjanpitoarvo 1.1	258 582	257 079	169 635	164 436
+ hankintamenojen lisäykset	25 733	6 816	31 546	6 816
- hankintamenojen vähennykset	- 11 772	- 125	- 8 438	- 125
- poistot	- 4 818	- 4 604	- 1 147	- 908
- arvonorotusten peruutukset	- 2 890	- 584	- 2 890	- 584
+ / - siirrot oma käyttö/muu kuin oma käyttö	964	-	964	-
Kirjanpitoarvo 31.12	265 799	258 582	189 670	169 635
- kirjanpitoarvoon sisältyvät arvonorotukset	19 267	21 702	19 267	21 702
Muussa kuin omassa käytössä olevat maa-alueet, rakennukset sekä kiinteistöyhteisöjen osakkeet ja osuudet				
Kirjanpitoarvo 1.1	1 026 201	878 026	809 947	657 437
+ hankintamenojen lisäykset	7 974	176 532	73 995	176 532
- hankintamenojen vähennykset	- 20 788	- 17 885	- 11 806	- 17 885
- poistot	- 67 309	- 8 683	- 59 720	- 4 349
- arvonorotusten peruutukset	- 1 973	- 1 789	- 1 973	- 1 788
+ / - siirrot oma käyttö/muu kuin oma käyttö	- 964	-	- 964	-
Kirjanpitoarvo 31.12	943 141	1 026 201	809 479	809 947
- Kirjanpitoarvoon sisältyvät arvonorotukset	181 764	184 191	181 764	184 191

	Konserni		Emoyhtiö	
	1997	1996	1997	1996
Koneet ja kalusto sekä aineelliset ja aineettomat hyödykkeet				
Kirjanpitoarvo 1.1	53 231	56 610	44 552	45 991
+hankintamenojen lisäykset	29 028	11 655	27 240	11 554
- hankintamenojen vähennykset	- 362	- 302	- 354	- 302
- poistot	- 16 107	- 14 732	- 14 007	- 12 691
- arvonorotusten peruutukset	-	-	-	-
- Kirjanpitoarvo 31.12.	65 791	53 231	57 431	44 552

14 A MUUSSA KUIN OMASSA KÄYTÖSSÄ OLEVAT KIINTEISTÖMISTUKSET JA OSAKEOMISTUKSET KIINTEISTÖYHTIÖISSÄ 31.12.

Osa kiinteistöistä on arvostettu hankintahintaan vähennettynä suunnitelman mukaisilla poistoilla. Tiettyjen kiinteistöjen kirjanpitoarvoihin sisältyy pääosin 1980-luvulla tehtyjä arvonorotuksia ja konsernin sisäisiä myyntejä, joille hankittiin asianmukainen viranomaishyväksyntä. Tämän arvostusperusteen ei katsota olevan pankin pitkäaikaisen strategian vastainen. Edellä mainitut periaatteet koskevat kaikkia muita kuin nyt myytävänä olevia kiinteistöjä, joiden arvostukseen on puolestaan sovellettu tuottomenetelmää (tuottovaatimus 7-10 % riippuen käyttötarkoituksesta ja sijainnista). Tuottomenetelmän käytön seurauksena pankki on tehnyt ylimääräisiä tulosvaikutteisia arvonalennuksia yhteensä 34 miljoonan markan edestä vuoden 1997 tilinpäätöksessä.

Konserni (kirjanpitoarvo 1997)	Kiinteistöt	Kiinteistöyhtiöiden osakkeet ja osuudet	Tuottamattomien kiinteistöjen osuus tmk	%
Kotimaiset kiinteistömistukset				
Asunnot ja asuinkiinteistöt	158	55 472	2 726	4,9
Liike- ja toimistokiinteistöt	538 927	271 467	13 841	1,7
Teollisuuskiinteistöt	-	-	-	-
Maa- ja metsätalousmaa	1 983	9 100	9 598	86,6
Muut	-	7 160	-	-
Yhteensä	541 068	343 199	26 165	3,0
Kiinteistöyhteisöille myönnetyt luotot ja takaukset				
Tytäryrityksille		53 919		
Osakkuusyrityksille		7 115		
Kiinteistöyhteisöjen osakkeisiin ja osuuksiin liittyvät velkaosuudet		56 584		

14 B KONSERNIN KIINTEISTÖMISTUKSET YHTEENSÄ 31.12.

Tuottoprosentti	alle 3 %	3-7 %	yli 7 %	Yhteensä
Sidottu pääoma, Mmk	152	976	153	1 281

Kirjanpidossa esitetään omassa käytössä olevista tiloista sijaintipaikan yleistä vuokratasoa vastaavaa markkinaehtoista vuokraa. Kussakin tuottoryhmässä määritetään sijoitetun pääoman suuruus ja tuottoprosentti kohteittain. Sidottu pääoma vastaa hankintamenoa vähennettynä poistoilla ja lisättynä osakkeiden ostoon käytetyllä ja/tai osakeomistusta vastaavalla yhtiölainan osuudella. Tuottoprosentti on vuotuinen nettotuotto suhteutettuna sidottuun pääomaan ja nettotuotto on puolestaan vuokratulot vähennettynä tavanomaisilla kunnossapitokustannuksilla.

15 MAKSAMATTA JÄÄNEEN SAAMISEN VAKUUTENA OLLUT SEKÄ ASIAKKAAN LIIKETOIMINNAN TERVEHDYTTÄMISEKSI HANKITTU OMAISUUS 31.12.

	Konserni		Emoyhtiö	
	1997	1996	1997	1996
Vakuutena ollut omaisuus				
Kiinteistöt ja kiinteistöyhteisöjen osakkeet ja osuudet	58 875	82 268	58 875	82 268
Muut osakkeet ja osuudet	-	-	-	-
Muu omaisuus	-	-	-	-
Yhteensä	58 875	82 268	58 875	82 268

Asiakkaan liiketoiminnan tervehdyttämiseksi hankittuja osakkeita ja osuuksia ei ole.

16 OMASTA JA MUIDEN PUOLESTA VAKUUDEKSI ANNETTU OMAISUUS SEKÄ VELAT JA SITOUKUKSET, JOIDEN PUOLESTA NE ON ANNETTU 31.12.1997

Konserni

Ulkopuolisen panttioikeus tai kiinnitys vakuutena pankin tai muun osapuolen velkasitoumuksen takaisinmaksusta

	Kirjanpitoarvo	Tase-erä	Ulkopuolisten sitoumukset
Saamistodistukset, julkisyhteisö	1 169 441	-	589 000
Saamistodistukset, muut	911 219	-	-
Kiinteistöyhteisöjen osakkeet ja osuudet	458 262	-	-

Emoyhtiö

Ulkopuolisen panttioikeus tai kiinnitys vakuutena pankin tai muun osapuolen velkasitoumuksen takaisinmaksusta

	Kirjanpitoarvo	Tase-erä	Ulkopuolisten sitoumukset
Saamistodistukset, julkisyhteisö	1 167 738	-	589 000
Saamistodistukset, muut	902 414	-	-
Kiinteistöyhteisöjen osakkeet ja osuudet	775 665	-	-

17 VELKOJEN KIRJANPITOARVON JA NIMELLISARVON EROTUS 31.12.

Konserni ja emoyhtiö	1997		1996	
	Nimellisarvon ja sitä alemman kirjanpitoarvon erotus	Kirjanpitoarvon ja sitä alemman nimellisarvon erotus	Nimellisarvon ja sitä alemman kirjanpitoarvon erotus	Kirjanpitoarvon ja sitä alemman nimellisarvon erotus
Velat luottolaitoksille ja keskuspankeille	-	-	-	-
Velat yleisölle ja julkisyhteisöille	-	-	-	-
Yleiseen liikkeeseen lasketut velkakirjat	11 237	-	17 120	-
Velat, joilla on huonompi etuoikeus kuin muilla veloilla	-	-	-	-

18 LIIKKEESEEN LASKETUT OPTIO- JA VAIHTOVELKAKIRJALAINAT 31.12.1997

Konserni ja emoyhtiö	Liikkeessä oleva määrä	Vaihtoaika	Liikkeessä oleva velkakirjojen lukumäärä	Vaihdossa saatavien osakkeiden laji ja määrä
Sp Aktia vaihdettava vastuudebentuurilaina I/1993	48 306	01.09-17.10 vuosina 1994-98	48 306	Sp Aktia Oyj 2 415 300 kpl
Sp Aktia vaihdettava debentuurilaina I/1994	20 000	01.11-20.12 vuosina 1995-2004	20 000	Sp Aktia Oyj 40 000 kpl

Yhtiökokouksen antamia valtakirjoja uusantia, optio-oikeuksien myöntämistä ja vaihtovelkakirjojen ottamista varten ei ollut.

19 A VELAT, JOILLA ON HUONOMPI ETUOIKEUS KUIN MUILLA VELOILLA JA JOIDEN KIRJANPITOARVO YLITTÄÄ 10 % KAIKKIEN TÄLLAISTEN VELKOJEN MÄÄRÄSTÄ 31.12.1997

Konserni ja emoyhtiö	Velkamäärä	Valuuttalaji	Korkoprosentti	Eräpäivä	
Sp Aktia vaihdettava vastuudebentuurilaina I/1993	1) 48 306	FIM	7,25	18.10.1998	bullet
Sp Aktia vastuudebentuurilaina VI/1993	2) 40 500	FIM	6,75	27.12.1998	bullet
Sp Aktia osakeindeksisidonnainen debentuurilaina I/1997 Aktia Europa	3) 45 920	FIM	indeksisidonn.	30.5.2002	bullet

Ennenaikaisen takaisinmaksun ehdot:

1), 2), 3) Aktia tai sen johtama konserni ei saa lunastaa vastuudebentureja ennen laina-ajan päättymistä ilman Rahoitustarkastuksen lupaa. Velkojilla ei ole oikeutta vaatia ennenaikaista takaisinmaksua.

Velkojen etuoikeutta ja velkojen mahdollisia osakkeisiin vaihtamista koskevat määräykset:

1) Velalla on pankin purkamisessa sama etuoikeus kuin pankin muilla debentuurilainoilla, mutta huonompi etuoikeus kuin pankin muilla sitoumuksilla. Vaihto osakkeisiin, ks. liitetietojen kohta 18.

2), 3) Velalla on pankin purkamisessa sama etuoikeus kuin pankin muilla debentuurilainoilla, mutta huonompi kuin muilla pankin sitoumuksilla.

19 B MUUT KUIN KOHDASSA 19 A MAINITUT VELAT, JOILLA ON HUONOMPI ETUOIKEUS KUIN LUOTTOLAITOKSEN MUILLA VELOILLA 31.12.1997

Konserni ja emoyhtiö	Ikuiset lainat	Velat yhteensä
Velkojen yhteenlaskettu määrä	-	269 550

Ennenaikaisen takaisinmaksun ehdot: Velkojilla ei ole oikeutta vaatia ennenaikaista takaisinmaksua.

20 OMAN PÄÄOMAN MUUTOKSET TILIKAUDEN 1997 AIKANA

Konserni	Tilikauden alussa	Lisäykset	Vähennykset	Tilikauden lopussa	
Osakepääoma	412 729	9	-	412 738	1)
Vararahasto	46 231	6	-	46 238	2)
Arvonkorotusrahasto	1 096	-	1 096	-	3)
Pääomasijoitukset	90 200	-	-	90 200	
Sidottu oma pääoma	550 256	15	1 096	549 176	
Kertyneet voitot/tappiot	20 106	44 192	6 796	57 501	4) 5)
Tilikauden voitto	44 189	70 190	44 189	70 190	
Vapaa oma pääoma	64 295	114 382	50 985	127 691	
Yhteensä	614 551	114 397	52 081	676 867	
Emoyhtiö					
	Tilikauden alussa	Lisäykset	Vähennykset	Tilikauden lopussa	
Osakepääoma	412 729	9	-	412 738	1)
Vararahasto	47 958	5	-	47 963	2)
Arvonkorotusrahasto	1 096	-	1 096	-	3)
Pääomasijoitukset	90 200	-	-	90 200	
Sidottu oma pääoma	551 982	14	1 096	550 901	
Kertyneet voitot/tappiot	13 031	45 841	6 797	52 075	4) 5)
Tilikauden voitto	45 841	78 394	45 841	78 394	
Vapaa oma pääoma	58 872	124 235	52 638	130 469	
Yhteensä	610 854	124 249	53 734	681 370	

- 1) Emopankin 18.10.1993 liikkeeseen laskeman vaihdettavan vastuudebenttuurilainan antaman vaihto-oikeuden perusteella merkittiin vuonna 1997 yhteensä 700 osaketta à 12 markkaa.
- 2) Vaihdettavan vastuudebenttuurilainan ehtojen mukainen konvertoimishinta on 20 markkaa ja tällöin syntyy emissiovoittoa 8 mk per osake, joka kirjataan vararahaston lisäykseksi. Vararahaston lisäykseen sisältyy myös ulkomaisesta tytäryhtiöstä aiheutuva 900 markan suuruinen kurssierotus.
- 3) Ingå Käglanin ja Hangö Långgatanin kiinteistöjen myynnin yhteydessä on palautettu tehdyt arvonkorotukset arvonkorotusrahaston varojen sallimassa laajuudessa.
- 4) Lisäys johtuu vuoden 1996 voiton siirtämisestä tasevoittotilille sekä 2 903 markan suuruudesta, ulkomaisesta tytäryhtiöstä peräisin olevasta kurssierotuksesta.
- 5) Vähennys johtuu osittain Hangö Långgatanin kiinteistöosakkeisiin liittyvien (877 500 mk) arvonkorotusten ja Karis Köpmansgatan 10 kiinteistöosakkeisiin liittyvien (2 890 000 mk) arvonkorotusten palauttamisesta sekä osittain yhtiökokouksen päättämästä osingonjaosta (15 penniä/osakkeelta eli yhteensä 3 029 115 mk).

21 TUOTOT MARKKINA-ALUEITTAIN JA TOIMIALOITTAIN 31.12.1997

Toimiala	Konserni		Emoyhtiö
	Suomi	Luxemburg	
Pankkitoiminta	458 275	-	504 998
Sijoitusrahastotoiminta	4 266	2 963	-
Sijoituspalveluyritystoiminta	5	-	-
Kiinteistötoiminta	28 865	-	-
Yhteensä	491 411	2 963	504 998

Rahoituskate, osinko- ja provisiotulot, arvopaperikaupan ja valuuttatoiminnan nettotulos sekä muut toimintatuotot sisältyvät tuottoihin.

22 LEASINGTOIMINNAN NETTOTUOTOT

Ei ole.

23 MUUT TOIMINTATUOTOT JA -KULUT 31.12.

Toimintatuotot	Konserni		Emoyhtiö	
	1997	1996	1997	1996
Vuokratuotot kiinteistöistä ja kiinteistöyhteisöistä	68 282	67 823	67 279	67 701
Kiinteistöjen ja kiinteistöosakkeiden ja osuuksien luovutusvoitot	6 194	3 141	6 194	3 141
Muut tuotot	2 776	1 843	2 776	1 843
Yhteensä	77 252	72 807	76 249	72 685
Toimintakulut				
Vuokratulot	16 763	18 122	16 763	18 122
Kulut kiinteistöistä ja kiinteistöyhteisöistä	37 983	41 154	62 380	73 039
Kiinteistöjen ja kiinteistöosakkeiden ja osuuksien luovutustappiot	573	95	420	95
Muut kulut	21 646	31 150	21 646	31 150
Yhteensä	76 965	90 521	101 209	122 406

24 LUOTTO- JA TAKAUSTAPPIOT SEKÄ MUIDEN KUIN LUOVUTETTAVAKSI TARKOITETTujen ARVOPAPEREIDEN ARVONALENNUKSET 31.12

	Konserni		Emoyhtiö	
	1997	1996	1997	1996
Omaisuuslaji				
Saamisista yleisöltä ja julkisyhteisöiltä	19 763	50 796	19 763	50 796
- palautukset aiemmin toteutuneista luottotappioista	- 14 074	- 6 680	- 14 074	- 6 680
Takauksista ja muista taseen ulkopuolisista eristä	3 075	7 224	3 075	7 224
- palautukset takaustappioista	- 2 920	- 2 384	- 2 920	- 2 384
Muista	26 452	8 289	26 452	8 289
- vähennykset	-	-	-	-
Yhteensä	32 296	57 245	32 296	57 245
Arvonalennukset muista kuin luovutettavaksi tarkoitetuista arvopapereista	7 800	12 214	7 800	10 929
Luotto- ja takaustappiot				
+ Tilikauden aikana toteutuneet luottotappiot yhteensä	49 277	66 331	49 277	66 331
- Tilikauden aikana toteutuneet luottotappiot, joista on aikaisemmin tehty kohdistettu luottotappiovaraus	- 9 471	- 10 665	- 9 471	- 10 665
- Palautukset aikaisempina vuosina toteutuneista luottotappioista	- 16 982	- 9 086	- 16 982	- 9 086
+ Tilikauden aikana tehdyt kohdistetut luottotappiovaraukset	9 834	10 665	9 834	10 665
- Kohdistettujen luottotappiovarausten peruutukset tilikauden aikana	- 362	-	- 362	-
Tuloslaskelman luotto- ja takaustappiot	32 296	57 245	32 296	57 245

Luottotappioiksi kirjattujen luottojen vakuudet on arvosteltu kuten tilinpäätösperiaatteissa on esitetty.

25 HALLINTO- JA VALVONTAELINTEN JÄSENTEN SAAMAT PALKAT JA PALKKIOT SEKÄ HEIDÄN OSALTA SYNTYVÄT TAI TEHDYT ELÄKESITOUKSET 31.12.1997

	Konserni	Emoyhtiö
Palkat ja palkkiot hallintoneuvoston jäsenille ja varajäsenille	320	320
Palkat ja palkkiot hallituksen jäsenille ja varajäsenille sekä toimitusjohtajalle ja varatoimitusjohtajalle	1 876	1 431
Yhteensä	2 196	1 751

Edellä mainituille henkilöille on maksettu tulokseen perustuvia palkkoja ja palkkioita yhteensä 133 tmk.

26 TASEEN ULKOPUOLISET SITOUKSET 31.12.

	Konserni		Emoyhtiö	
	1997	1996	1997	1996
Takaukset ja pantit	245 062	344 283	266 104	344 283
Peruuttamattomat sitoumukset	277 256	243 901	281 856	243 901
Luottolupaukset	97 745	47 725	97 745	47 725

Taseen ulkopuoliset sitoumukset, joiden määrä ylittää 10 % taseen ulkopuolisten sitoumusten yhteismäärästä, kuitenkin vähintään 1 Mmk

Konserni ja emoyhtiö	Suojaamistarkoituksessa tehdyt		Muut	
	1997	1996	1997	1996
Korkojohdannaiset				
- termiinisopimukset	-	-	-	1 020 000
Valuuttajohdannaiset				
- termiinisopimukset	-	54 000	60 042	-
- koron- ja valuutanvaihtosopimukset	-	-	72 146	-

27 LEASINGVASTUUT

Ei ole.

28 ELÄKEVASTUUT

TEL-eläketurva ja henkilökunnan lisäeläketurva on koko konsernin osalta järjestetty vakuutuksella.

29 LUOTTOLAITOKSEN HARJOITTAMA NOTARIAATTITOIMINTA

Pankki harjoittaa notariaattitoimintaa luottolaitoslain ja Rahoitustarkastuksen määräysten sallimassa laajuudessa hoitaen lainopillisia tehtäviä asiakkaiden varallisuudenhoitoon liittyen. Tehtävät liittyvät lähinnä perintö- ja perheoikeudellisiin asioihin sekä anomusasioihin tuomioistuimissa. Notariaattitoimintaan ei kuulu erimielisyys- eikä rikosasioiden hoitaminen tuomioistuimissa.

30 HENKILÖSTÖ

Keskimäärin	Konserni		Emoyhtiö	
	1997	1996	1997	1996
Kokoaikainen	543	532	534	524
Osa-aikainen	35	34	35	33
Yhteensä	578	566	569	557
Henkilöstö toimialoittain	1997	1996	1997	1996
Pankkitoiminta	561	549	561	549
Sijoitusrahastotoiminta	7	6	-	-
Sijoituspalveluyritystoiminta	-	-	-	-
Kiinteistötoiminta	10	11	8	8
Yhteensä	578	566	569	557

31 ERILAJISET OSAKKEET JA OSUDET SEKÄ OMAT OSAKKEET JA OSUDET

Ei ole.

32 PÄÄOMASIOITUKSET 31.12.

	Konserni		Emoyhtiö	
	1997	1996	1997	1996
Valtion pääomasijoitus	90 200	90 200	90 200	90 200

Valtion 90,2 miljoonan markan pääomasijoitus sisältyy sidottuun pääomaan. Mikäli pankilla on voitonjakokelpoisia varoja, pääomasijoituksesta maksetaan korkoa, joka on vuosina 1992-1997 yhtä suuri kuin valtion yksivuotisten velkasitoumusten korko lisätynä 0,5 prosentin marginaalilla. Kertynyt ja vuoden 1997 tulosta rasittava korkokulu on 3,5 Mmk (3,85%). Jos korkoa ei pystytä maksamaan seuraavana päivänä siitä, kun varsinainen yhtiökokous on vahvistanut tilinpäätöksen, valtiolla on oikeus vaihtaa pääomasijoitustodistus pankin osakkeiksi. Pankki voi maksaa takaisin nämä pääomasijoitukset vain Rahoitustarkastuksen suostumuksella sillä ehdolla, että konsernin tai pankin vakavaraisuus ei takaisinmaksun takia laske alle lakisääteisen vähimmäistason. Sijoittajilla ei ole oikeutta vaatia pääomasijoituksen takaisinmaksua.

33 OSAKKAAT JA JOHDON OMISTUS 31.12.1997

Äänivallaltaan 10 suurinta osakkeenomistajaa	Osakkeiden määrä	Osuus koko osakekannasta ja äänimäärästä %
FöreningsSparbanken AB (julk.)	8 600 000	25,0
Sparbanksstiftelsen i Helsingfors	2 035 000	5,9
Sparbanksstiftelsen i Vanda	1 452 500	4,2
Sparbanksstiftelsen i Esbo-Grankulla	1 215 000	3,5
Sparbanksstiftelsen i Borgå	1 175 000	3,4
Sparfrämjande stiftelsen Hfors Södra	999 000	2,9
Sparfrämjande stiftelsen Hfors Östra	999 000	2,9
Sparfrämjande stiftelsen Hfors Norra	999 000	2,9
Sparfrämjande stiftelsen Hfors Västra	999 000	2,9
Sparfrämjande stiftelsen Hfors Torkel	999 000	2,9

Äänioikeutta on rajoitettu liikepankkilain 16 §:ssä (23.10.1992/31) säädetyllä tavalla, jonka mukaan kukaan ei saa yhtiökokouksessa äänestää enemmällä kuin yhdellä kahdeskymmenesosalla kokouksessa edustettuna olevasta äänimäärästä, mikäli valtioneuvosto ei erityisistä syistä myönnä poikkeusta.

Hallituneuvoston ja hallituksen jäsenten sekä toimitusjohtajan ja varatoimitusjohtajan osakeomistus

Pankin hallituneuvoston ja hallituksen jäsenet sekä toimitusjohtaja ja varatoimitusjohtaja omistavat yhteensä 39 280 osaketta eli 0,11 prosenttia osakkeiden ja äänten kokonaismäärästä. Tämän lisäksi heillä on omistuksessaan vaihdettavia debenttuureja, joiden määrä vastaa 0,29 prosenttia kaikista liikkeessä olevista vaihtovelkakirjalainoista ja jotka on vuoden 1998 aikana mahdollista vaihtaa 9 800 osakkeeseen eli 0,3 prosenttiin kokonaissäänimäärästä.

Osakkeenomistajat sektoreittain

	Omistajat		Osakkeet	
	kpl	%	kpl	%
Yritykset	16	3,11	1 482 611	4,31
Rahoitus- ja vakuutuslaitokset	42	8,17	4 011 360	11,66
Julkisyhteisöt	1	0,19	50 000	0,15
Voittoa tavoittelemattomat yhteisöt	45	8,75	19 933 990	57,95
Kotitaloudet	408	79,39	316 539	0,92
Ulkomaat	2	0,39	8 600 300	25,01
Yhteensä	514	100,00	34 394 800	100,00

Osakeomistuksen jakautuminen Osakkeiden lukumäärä

	Omistajat		Osakkeet	
	kpl	%	kpl	%
1-100	198	38,52	12 150	0,04
101 - 1 000	178	34,63	90 160	0,26
1 001 - 10 000	42	8,17	100 890	0,29
10 001 - 100 000	50	9,73	2 087 096	6,07
100 001 -	46	8,95	32 104 504	93,34
Yhteensä	514	100,00	34 394 800	100,00

34 MUILTA KONSERNI- JA OSAKKUUSYHTIÖILTÄ SAADUT RAHOITUSTUOTOT JA NIILLE SUORITETUT RAHOITUSKULUT 31.12.

	Konserniyhtiöt		Osakkuusyhtiöt	
	1997	1996	1997	1996
Korkotuotot	4 395	6 976	726	957
Korkokulut	33	74	389	402
Osinkotuotot	3 839	1 937	1 534	1 232

35 SAAMISET JA VELAT SEKÄ TAKAUKSET KONSERNI- JA OSAKKUUSYHTIÖILTÄ 31.12.

	Konserniyhtiöt		Osakkuusyhtiöt	
	1997	1996	1997	1996
Saamiset				
Saamiset yleisöltä ja julkisyhteisöiltä	86 165	71 062	15 400	15 400
Saamistodistukset	-	12 305	-	-
Yhteensä	86 165	83 367	15 400	15 400
Velat				
Velat luottolaitoksille	3 121	1 154	-	-
Velat yleisölle ja julkisyhteisöille	12 965	9 851	-	2 281
Julkiseen liikkeeseen lasketut velkakirjat	1 965	-	-	-
Yhteensä	18 051	11 005	-	2 281

36 KONSERNITILINPÄÄTÖKSEEN SISÄLTYVÄT TYTÄR- JA OSAKKUUSYHTIÖT

Konsernitilinpäätökseen sisältyvät yhtiöt (omistusosuus > 50%)

	Osakkeet kpl	Omistusosuus % Ääniosuus %	Nimellisarvo 31.12.1997	Kirjanpitoarvo 31.12.1997	Tilikauden voitto/tappio
Rahoitusyhtiöt					
Hsp-Rahoitus Oy, Helsinki	3 500	100	3 500	3 500	- 40
Sijoitusrahastotoiminta					
Aktia Rahastoyhtiö Oy, Helsinki	1 038	94	10 380	14 197	- 318
Aktia Fund Management S A , Luxemburg	4 999	100	662	662	1 554
Arvopaperitoiminta					
Aktia Asset Management Oy, Helsinki	200	100	2 000	2 000	3
Kiinteistötoiminta					
Sparkvarteret i Borgå Kiint. Oy, Porvoo	8 895	97	1 379	68 306	- 12
Blåbackavägen 14 Kiint. Oy, Espoo	42 000	100	42	48 544	- 924
Fredriksgatan 47 Kiint. Oy, Helsinki	3 400	100	3 400	41 819	- 134
Klåvusvägen 4 As. Oy, Helsinki	1 654	50	2 111	10 167	- 10
Mannerheimvägen 14 Kiint. Oy, Helsinki	14 800	100	92 500	112 500	- 76
Robur Invest Ab, Helsinki	100	100	50	50	0
Tikkurilan Raha-asema Kiint. Oy, Vantaa	1 014	60	1 521	12 192	- 16
Vasa Ekgården Kiint. Oy, Vaasa	9 163	92	10 996	33 105	- 109
Vasp Invest Oy, Vaasa	100	100	20	20	-
Yhteensä			128 560	347 062	- 83

Konsernitilinpäätöksen ulkopuolelle jätetyt yhtiöt (omistusosuus > 50 %)

Konsernitilinpäätöksen ulkopuolelle on jätetty 22 kiinteistöyhtiötä, joiden yhteenlaskettu kirjanpitoarvo 31.12.1997 oli 87 421 tmk.

Omistukset osakkuusyhtiöissä (omistusosuus 20 - 50 %)

	Osakkeet kpl	Omistusosuus % Ääniosuus %	Nimellisarvo 31.12.1997	Kirjanpitoarvo 31.12.1997	Tilikauden voitto/tappio
Tietojenkäsittely					
Samlink Oy, Espoo	27 615	20,1	2 762	5 523	6 552
Kiinteistötoiminta					
Alexandersgatan 7 Kiint. Oy, Helsinki	1 433	27,0	1 433	25 000	
Silvertärnan Kiint. Oy, Helsinki	6 438	50,0	6 438	161 649	24
Muut kiinteistöyhtiöt 12 kpl, yhteensä				34 417	
Yhteensä				226 589	

Vuoden 1997 aikana perustetut, fuusioidut ja myydyt tytäryhtiöt

Tytäryhtiöt	Kotipaikka	Toimiala	Tilikauden tulos	Taseen loppusumma
Aktia Asset Management Oy, perustettu 28.11.1997	Helsinki	Varallisuudenhoito	3	2 003
HSB Fond Ab, myyty 28.02.1997	Helsinki	Rahastohallinta	2	1 102
Torkkelin V-Kiinteistöt Oy, fuusioitu emoyhtiöön 15.12.1997	Helsinki	Kiinteistösisjoitus-toiminta	1 311	86 789

37 MUUTOKSET KONSERNIN TILINPÄÄTÖSPERIAATTEISSA

Tilikaudella 1997 ei tapahtunut muutoksia tilinpäätösperiaatteissa.

38 MUUTOKSET KONSERNIRAKENTEESSA

Omistusosuus Klävsuvägen 4 asunto-osakeyhtiössä on laskenut 63,2 prosentista 49,5 prosenttiin. Muut merkittävät muutokset on selvitetty kohdassa 36 "vuoden 1997 aikana perustetut, myydyt tai fuusioidut tytäryhtiöt". Pankin konserniyhtiöiltä saamat osinkotuotot ovat vertailukelpoisia vuosien 1997 ja 1996 lukujen kanssa.

39 RAHOITUSTARKASTUKSEN MYÖNTÄMÄ KONSERNITILINPÄÄTÖSTÄ KOSKEVA POIKKEUSLUPA

Rahoitustarkastuksen luvalla tilinpäätöksen ulkopuolelle on jätetty toimintaa harjoittamattomat yritykset.

40 KONSERNITILINPÄÄTÖKSEEN YHDISTÄMÄTTÖMÄT TYTÄR- JA OSAKKUUSYHTIÖT

Konsernin tilinpäätökseen ei ole yhdistetty sellaisia pienempiä kiinteistöyhtiöitä, joilla ei ole vaikutusta konsernin operatiiviseen tulokseen eikä taloudelliseen tilaan. Yhtiöiden oma pääoma on pieni ja tulos merkitykseltään vähäinen, kun vuokratuotot sisältyvät pankin kiinteistötuottoihin ja yhtiöiden hoito- ja rahoituskustannukset rasittavat pankin kiinteistökustannuksia yhtiövastikkeiden muodossa. Tällaisia yhtiöitä on 22 kappaletta ja niiden kirjanpitoarvo oli 31.12.1997 yhteensä 87,4 Mmk.

41 OSAKKUUSYRITYSTEN JA TYTÄRYRITYSTEN, JOTKA EIVÄT OLE LUOTTO- TAI RAHOITUSLAITOKSIA TAI RAHASTO- TAI PALVELUYRITYKSIÄ, YHDISTÄMINEN TILINPÄÄTÖKSEEN

Konsernitilinpäätös on laadittu hankinta-arvomenetelmää käyttäen. Tytäryhtiöt (omistus > 50 %) sisällytetään konsernin tilinpäätökseen täydellisesti. Osakkuusyhtiöt (omistus 20 - 50 %) on yhdistetty pääomaosuusmenetelmää soveltaen.

42 KONSERNIN SISÄISET SAATAVAT JA VELAT

Muiden yhtiöiden kuin luottolaitosten, rahoituslaitosten tai palveluyritysten osalta ei esiinny konsernin sisäisiä saatavia tai velkoja. Emoyhtiö johtaa ja hoitaa tytäryhtiöiden hallintoa.

43 ULKOMAISTEN TYTÄRYHTIÖIDEN TILINPÄÄTÖSTEN MUUNTAMINEN KONSERNIN TILINPÄÄTÖKSEN MUKAISEKSI JA MUUNTOEROTUKSEN SUURUUS

Ulkomaisen tytäryhtiön tilinpäätös on muunnettu Suomen markoiksi Suomen Pankin 31.12.1997 noteeraaman keskipäivän mukaisesti ja mukautettu vastaamaan konsernin tilinpäätöstä emoyhtiön tilinpäätöksen laatimisen yhteydessä sovellettuja periaatteita käyttäen. Sisäisen osakeomistuksen eliminoinnin yhteydessä syntyvä, osakkeiden hankintapäivän ja tilinpäätösajankohdan valuuttakursseista aiheutuva muuntoero on sisällytetty aiempien tilikausien voittovaroihin ja se on suuruudeltaan 2 903 mk koko konsernin osalta.

44 KONSERNIN SISÄISTEN OMISTUSTEN ELIMINOINNIN YHTEYDESSÄ SYNTYVIEN EROTUSTEN SISÄLLYTTÄMINEN TILINPÄÄTÖKSEEN SEKÄ NIITÄ KOSKEVAT KIRJANPIDOLLISET PERIAATTEET

Konserni-liikearvo (konsernin omistusosuutta vastaavan tytäryhtiön hankintahetken oman pääoman ylittävä osuus): Aktia Rahasto Oy:n (Sp-Rahasto) oston yhteydessä muodostunut konserniliikearvo poistetaan tasapoistoin viidessä vuodessa. Poisto oli 31.12.1997 1,0 Mmk ja jäännösarvo 0 mk. Kiinteistöille kohdistuva konserniliikearvo 31.12.1997 jakautuu tonteille (26,3 Mmk) ja rakennuksille (25,8 Mmk). Poistoperiaatteet ovat emoyhtiön noudattamien käytäntöjen mukaiset.

45 KONSERNIN OMISTAMAT OMAT OSAKKEET

Ei ole.

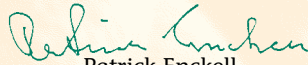
VOITONJAKOEHDOTUS


Hallitus ehdottaa pankin varsinaiselle yhtiökokoukselle, että toimintavuoden voitto 78 393 580,69 mk käytetään seuraavasti:

- Osakkeenomistajille jaetaan 0,25 mk osakkeelta, yhteensä 8 598 700,00 mk
- Vapaaseen omaan pääomaan siirretään 69 794 880,69 mk

Tämän jälkeen pankin vapaa oma pääoma on 121 869 800,47 mk ja konsernin 119 092 919,77 mk.

Helsingissä, 3. maaliskuuta 1998
Aktia Säästöpankki Oyj:n hallitus



Patrick Enckell
puheenjohtaja

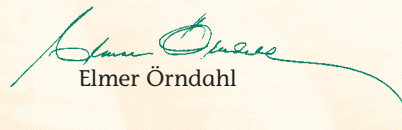

Lasse Koivu
varapuheenjohtaja


Sven-Erik Kjellman


Lars Erik Kvist


Håkan Källåker


Caj-Gunnar Lindström


Elmer Örndahl


Johan Hörelli
toimitusjohtaja

HALLINTONEUVOSTON ESITYS

Vuoden 1997 tilinpäätös ja konsernitiilinpäätös on laadittu voimassa olevien säännösten ja määräysten mukaisesti. Hallintoneuvosto varmentaa tilinpäätöksen ja konsernitiilinpäätöksen esitettäväksi yhtiökokoukselle ja puoltaa hallituksen ehdotusta vuosituloksen käytöstä.

Helsingissä 11. maaliskuuta 1998

CARL-OLAF HOMÉN
puheenjohtaja
varatuomari

BO GÖRAN ERIKSSON
varapuheenjohtaja
ylivohtaja, varatuomari

KURT FORSMAN
varapuheenjohtaja
agronomi

FRITZ KUULA
varapuheenjohtaja
liikenneneuvos, insinööri

HENRIK SUNDBÄCK
varapuheenjohtaja
konsultti, agronomi

HENRIK ANDBERG
agronomi

CHRISTOFFER GRÖNHOLM
kansliapäällikkö
valtiotieteen tohtori

JOHAN KORKKMAN
toimitusjohtaja
maa- ja metsätalouden tohtori

GÖRAN LAGERMAN
diplomiekonomi

TOR-ERIK LANDGÅRDS
sosionomi

PER LINDGÅRD
opettaja

YNGVE MORELIUS
eläinlääketieteen lisensiaatti

EERO OITILA
agronomi

MARGARETA PIETIKÄINEN
kansanedustaja
filosofian maisteri

JORMA J. PITKÄMÄKI
elinkeinoelämänjohtaja

GUJE SEVÓN
professori
filosofian tohtori

PETER SIMBERG
agrobiologi

STIG TAMMELIN
toimitusjohtaja
varatuomari

HEIKKI TUOMINEN
merkonomi

LORENTZ UTHARDT
agrobiologi

GUNNAR WECKSTRÖM
rehtori
filosofian maisteri

JOHAN WENNSTRÖM
ylilääkäri
lääketieteen ja kirurgian tohtori

BORIS WESTERLUND
talousjohtaja
kauppätieteiden maisteri

CARL JOHAN WESTMAN
apul. professori
maa- ja metsätieteiden tohtori

MÅRTEN WEURLANDER
agronomi

HENRY WIKLUND
toimitusjohtaja
kauppätieteiden maisteri

BO-GUSTAV WILSON
sisäinen tarkastaja
kauppätieteiden maisteri

LEO WISTBACKA
toimitusjohtaja
filosofian maisteri

Hallintoneuvosto päättää pankin toiminnan peruslinjasta ja valvoo, että pankkia hoidetaan asiantuntevasti ja huolellisesti lain-säädännön ja yhtiöjärjestyksen mukaisesti. Hallintoneuvosto nimittää pankin hallituksen jäsenet sekä pankin toimitusjohtajan ja tämän sijaisen sekä paikallishallitusten jäsenet.

Hallintoneuvoston jäsenten määrä on vähintään seitsemän ja enintään kolmekymmentä. Määrän päättää yhtiökokous. Jäsenet valitaan enintään kolmeksi vuodeksi.

Hallintoneuvosto kokoontuu yleensä vähintään neljä kertaa vuoden aikana.

TILINTARKASTUSKERTOMUS

Olemme tarkastaneet Aktia Säästöpankki Oyj:n kirjanpidon, tilinpäätöksen ja hallinnon tilivuodelta 1997. Hallituksen ja toimitusjohtajan laatima tilinpäätös sisältää toimintakertomuksen sekä konsernin ja emoyhtiön tuloslaskelman, taseen ja liitetiedot. Suorittamamme tarkastuksen perusteella annamme lausunnon tilinpäätöksestä ja hallinnosta.

Tilintarkastus on suoritettu hyvän tilintarkastustavan mukaisesti. Kirjanpitoa sekä tilinpäätöksen laatimisperiaatteita, sisältöä ja esittämistapaa on tällöin tarkastettu riittävässä laajuudessa sen toteamiseksi, ettei tilinpäätös sisällä olennaisia virheitä tai puutteita. Hallinnon tarkastuksessa on selvitetty hallintoneuvoston ja hallituksen jäsenten sekä valtuutettujen ja toimitusjohtajan toiminnan lainmukaisuutta osakeyhtiölain, säästöpankkilain ja luottolaitoslain säännösten perusteella.

Lausuntonamme esitämme, että tilinpäätös on laadittu kirjanpitolain sekä tilinpäätöksen laatimista koskevien muiden säännösten ja määräysten mukaisesti. Tilinpäätös antaa kirjanpitolaissa tarkoitetulla tavalla oikeat ja riittävät tiedot konsernin sekä emoyhtiön toiminnan tuloksesta ja taloudellisesta asemasta. Tilinpäätös konsernintilinpäätöksineen voidaan vahvistaa sekä vastuuvapaus myöntää emoyhtiön hallintoneuvoston ja hallituksen jäsenille sekä valtuutetuille ja toimitusjohtajalle tarkastamaltamme tilivuodelta. Hallituksen esitys tuloksen käsittelystä on osakeyhtiölain mukainen.

Olemme tutustuneet tilivuoden aikana julkistettuihin osavuosisikatsauksiin. Käsityksemme mukaan ne on laadittu niitä koskevien säännösten mukaisesti.

Helsingissä 12. maaliskuuta 1998

OY JOE SUNDHOLM & CO AB
KHT-yhteisö

Joe Sundholm, KHT

Rolf Nyberg, HTM

Sune Back, KHT



HALLITUS

Pankin hallitus edustaa pankkia ja valvoo, että sen toiminta on lain, yhtiöjärjestyksen sekä hallintoneuvoston antamien ohjeiden mukaista. Hallitus voi harkintansa mukaan delegoida toimivaltaa toimitusjohtajalle ja johtoryhmälle. Se kokoontuu vähintään kahdeksan kertaa vuodessa.

PATRICK ENCKELL (s. 1937)
teknologian lisensiaatti
(hallituksen puheenjohtaja)

LASSE KOIVU (s. 1943)
diplomiekonomi
toimitusjohtaja, Konstsamfundet r.y.
(hallituksen varapuheenjohtaja)

SVEN-ERIK KJELLMAN (s. 1938)
toimitusjohtaja, Koivulahden Säästöpankki

CAJ-GUNNAR LINDSTRÖM (s. 1942)
kauppatieteiden tohtori
toimitusjohtaja, Stiftelsen för Åbo Akademi

ELMER ÖRND AHL (s. 1933)
kauppatieteen maisteri



VASEMMALTA OIKEALLE ISTUMASSA:
VARAPUHEENJOHTAJA LASSE KOIVU,
PUHEENJOHTAJA PATRICK ENCKELL.

VASEMMALTA OIKEALLE SEISOMASSA:
SVEN-ERIK KJELLMAN, CAJ-GUNNAR LINDSTRÖM,
ELMER ÖRND AHL.

JOHTORYHMÄ



VASEMMALTA OIKEALLE ISTUMASSA:
TOIMITUSJOHTAJA JOHAN HORELLI,
CHRISTINA WIIK.

VASEMMALTA OIKEALLE SEISOMASSA: CAJ HOLMSTRÖM,
KENNETH KAARNIMO, JARL SVED,
VARATOIMITUSJOHTAJA YNGVE LINDBERG,
ASKO RINTALA.

JOHAN HORELLI (s. 1939)
toimitusjohtaja
diplomi-insinööri

Varainhallinta, sisäinen tarkastus, viestintä, arvopaperivälitys,
henkilöstön kehittäminen. Pankkialue: sijoituskonttori.
Pankissa vuodesta 1994.

YNGVE LINDBERG (s. 1940)
varatoimitusjohtaja
merkonomi

Kiinteistötoiminta, sisäiset palvelut ja säästöpankkiyhteistyö.
Pankkialueet: Porvoo, Sipoo ja Loviisa.
Pankissa vuodesta 1964.

CAJ HOLMSTRÖM (s. 1950)
johtaja
diplomiekonomi

Markkinointituki, vakuutusmyynti. Pankkialue: Suur-Helsinki.
Pankissa vuodesta 1994.

KENNETH KAARNIMO (s. 1963)
johtaja
kauppatieteen maisteri

Talous.
Pankissa vuodesta 1991.

ASKO RINTALA (s. 1953)
johtaja
ekonomi

Liiketoiminnan kehitys, maksupalvelukeskus, Internet- ja puhelinpankki,
tietotekniikka, rahasto-osuuksien myynti. Pankkialueet: Helsingin
Yrityskonttori, Turun seutu, Tampere ja Keski-Uusimaa.
Pankissa vuodesta 1995.

JARL SVED (s. 1954)
johtaja
varatuomari

Liikesopimukset ja säilytykset, lakiasiat ja luottoriskien hallinta,
konsernirahoitus ja rahoitusmarkkinat. Pankkialueet: Bromarf, Inkoö,
Karjaa-Pohja, Kirkkonummi, Siuntio, Hanko, Tenhola, Pietarsaaren seutu,
Kokkola, Mustasaari, Maalahden seutu ja Vaasa.
Pankissa vuodesta 1980.

CHRISTINA WIIK (s. 1943)
sijoitusneuvoja
henkilöstön edustaja
Pankissa vuodesta 1961.

HENKILÖSTÖ JA OSAAMISEN KEHITTÄMINEN

Vuoden 1997 lopussa varsinaisen henkilökunnan määrä oli 592, eli lisäys edellisvuoteen verrattuna oli 14 työntekijää. Tämä johtui pääasiassa Tampereelle ja Järvenpään vuoden aikana perustettujen uusien konttoreiden sekä pankin muiden kasvavien yksiköiden tarpeista.

Aktian henkilöstökehittämisen painopisteenä on edelleen uuden yrityskulttuurin ja johtamisfilosofian kehittäminen, eli uuden tekniikan hyödyntäminen sekä uusi toimintatapa, johon sisältyy aktiivinen ja johdonmukainen asiakashoito ja asiakaslähtöinen myyntityö. Jokainen työntekijä Aktiassa vastaa oman työskentelytansansa ja osaamisensa kehittämisestä. Johtamiskulttuuri perustuu osallistavaan johtamiseen konttori- ja yksikköryhmissä, tarkoituksena sekä yksilön että ryhmien tukeminen jatkuvassa kehitystyössä. Vuonna 1997 jatkui laaja johtamis- ja tiimivalmennusohjelma, joka aloitettiin vuoden 1995 syksyllä. Useimmat Aktian johtajat osallistuvat ohjelmaan, jonka päämääränä on luoda perusta uudelle toimintatavalle sekä pankin toiminnan laadulliselle kehittämiselle. Johtamis- ja tiimityön kehittämisohjelman aikana on myös alettu kehittää yhtä pankin tärkeimmistä tukiprosesseista ja prosessikehitys- ja systemaattiset laadunparannustoimet jatkuvat laajapohjaisina myös vuoden 1998 aikana.

Vuoden aikana laaditiin uusi laaja koulutusohjelma "Säästöajokortti" osana pankin voimakasta panostusta säästötuotteiden myynnin lisäämiseksi. Uusien PC-pohjaisten työasemien vuodelle 1998 ajoittuvan käyttöön-

oton valmistelut ovat edenneet suunnitelmien mukaisesti ja suurin osa henkilökunnasta on suorittanut PC:n käytön peruskurssin.

Syyskuun 6. päivänä järjestettiin suuri sisäinen markkinointitapahtuma eli Aktia-päivä Suomenlinnassa. Yli 90 % henkilöstöstä osallistui päivään, johon kuului messut ja yhteinen iltajuhla kaikille työntekijöille. Messuilla pankin keskeiset liiketoiminnot sekä tuki- ja esikuntatoiminnot esittelivät toimintaansa. Aktia-päivän tarkoituksena oli mm. lisätä yhteenkuuluvuuden tunnetta ja mehenkeä pankissa.

Vuoden 1997 syksyllä tehtiin työilmapiiritutkimus koko Aktian henkilökunnalle suunnattuna kyselytutkimuksena. Oli ilahduttava huomata, että eri yksiköissä on edellytykset hyvälle työmotivaatiolle ja yhteistyölle. Työntekijät ovat ylpeitä työpaikastaan. Sekä koko Aktia että pankin eri yksiköt saivat samalla lisää tietoa jatkuvaa kehitystyötä varten. Tarkoituksena on myös uusia tutkimus säännöllisin väliajoin ja hyödyntää tuloksia toiminnan edelleen kehittämisessä.

Syksyllä saatettiin päätökseen laajan, vuoden 1998 keväällä alkavan harjoittelijaohjelman suunnittelutyö.

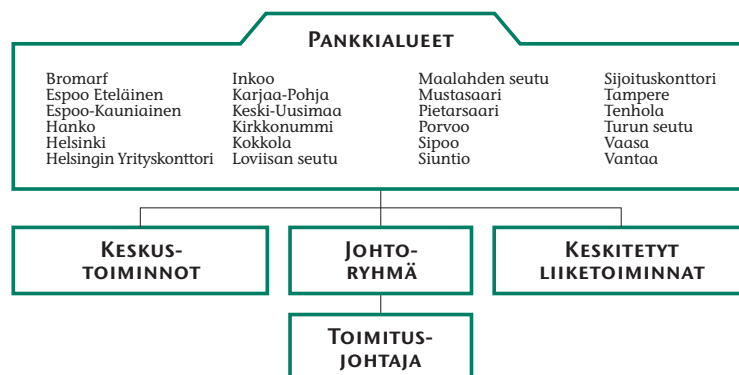
Joulukuun lopussa kaikille pankin työntekijöille maksettiin kertapalkkiona rahasto-osuus, jonka he saivat vapaasti sijoittaa Aktian omiin rahastoihin. Kokopäiväiselle toimihenkilölle kertapalkkio oli 2 000 mk.

HENKILÖSTÖMÄÄRÄ 31.12.1997 JA VUODEN AIKANA TAPAHTUNEET MUUTOKSET

	Henkilöstömäärä 1997	Henkilöstömäärä 1996	Muutos
Kokopäiväiset	516	498	+ 18
Osa-aikaiset	55	57	- 2
Määräaikaiset	21	23	- 2
Varsinainen pankkihenkilöstö	592	578	+ 14
Muu henkilökunta	31	31	+/- 0
Pitkäaikaisesti poissaoleva henkilöstö	22	12	+ 10
<i>Henkilökunta yhteensä</i>	<i>645</i>	<i>621</i>	<i>+ 24</i>
Henkilökunnan lukumäärä ilmaistuna kokopäiväisinä toimihenkilöinä	569	557	

AKTIAN ORGANISAATIO

Aktian organisaatio koostuu 24 pankkialueesta, joilla toimii 64 konttoria. Kullakin pankkialueella on aluejohtaja, joka vaalii paikallisuutta ja kehittää aktiivisesti toimintaa omalla alueellaan. Tämän ansiosta pystymme tarjoamaan asiakkaillemme joustavaa ja heidän tarpeitaan vastaavaa palvelua kaikilla toimialueilla. Toimintamallia täydentää keskitettyjen liiketoimintojen ja keskitettyjen tukitoimintojen erityisosaamisen hyödyntäminen.



KONTTORIT

SUUR-HELSINKI	<i>Helsinki Munkkivuori</i> Raumantie 1 00350 Helsinki Puh. 010 247 6730 Fax 010 247 6739	<i>Pernaja Koskenkylä</i> Suurpellontie 1 07700 Koskenkylän saha Puh. 010 247 5640 Fax 010 247 5649	<i>Inkoo Kirkonkylä</i> PL 2 10211 Inkoo Puh. 010 247 5460 Fax 010 247 5469	<i>Mustasaari</i> pankkiauto 050 516 6304	<i>Vaasa Palosaari</i> Palosaarentie 21 65200 Vaasa Puh. 010 247 5180 Fax 010 247 5189
<i>Espoo Keskusta</i> Espoonkatu 4 02770 Espoo Puh. 010 247 6060 Fax 010 247 6069	<i>Helsinki</i> <i>Sijoituskonttori</i> Mannerheimintie 14, II krs 00100 Helsinki Puh. 010 247 6800 Fax 010 247 6809	<i>Pornainen</i> Makasiinikuja 1 07171 Pornainen Puh. 010 247 5630 Fax 010 247 5639	<i>Karjaa Keskusta</i> Kauppiaankatu 10 10300 Karjaa Puh. 010 247 5500 Fax 010 247 5509	<i>Mustasaari Sepänkylä</i> Markkinatie 1 65610 Mustasaari Puh. 010 247 5200 Fax 010 247 5209	<i>Vaasa Torikonttori</i> Vaasanpuistikko 16 65100 Vaasa Puh. 010 247 5100 Fax 010 247 5109
<i>Espoo Leppävaara</i> Tinurinkuja 4 02600 Espoo Puh. 010 247 6080 Fax 010 247 6089	<i>Helsinki Töölöntori</i> Sandelsinkatu 6 00260 Helsinki Puh. 010 247 6640 Fax 010 247 6649	<i>Porvoo Keskusta</i> Mannerheimin- katu 9-11 06100 Porvoo Puh. 010 247 5700 Fax 010 247 5709	<i>Karjaa Mustio</i> Askersintie 62 10360 Mustio Puh. 010 247 5530 Fax 010 247 5539	<i>Mustasaari Sulva</i> Sulvantie 213 65450 Sulva Puh. 010 247 5210 Fax 010 247 5219	<i>Vaasa Vetokannas</i> Kustaalantie 3 65230 Vaasa Puh. 010 247 5160 Fax 010 247 5169
<i>Espoo Tapiola</i> Länsituulenkujat 3 02100 Espoo Puh. 010 247 6030 Fax 010 247 6039	<i>Helsinki Yrityskonttori</i> Mannerheimintie 14 II krs 00100 Helsinki Puh. 010 247 6700 Fax 010 247 6709	<i>Porvoo Kevätumpu</i> Sammontie 1 06150 Porvoo Puh. 010 247 5700 Fax 010 247 5759	<i>Kirkkonummi Keskusta</i> Kirkkotori 02400 Kirkkonummi Puh. 010 247 5400 Fax 010 247 5409	<i>Oravainen Kirkonkylä</i> Öurintie 6 66800 Oravainen Puh. 010 247 5220 Fax 010 247 5229	<i>Vaasa Yrityskonttori</i> Vaasanpuistikko 16 65100 Vaasa Puh. 010 247 5150 Fax 010 247 5159
<i>Helsinki Eira</i> Vuorimiehenkatu 00140 Helsinki Puh. 010 247 6660 Fax 010 247 6669	<i>Helsinki Yrityskonttori</i> Mannerheimintie 14 II krs 00100 Helsinki Puh. 010 247 6700 Fax 010 247 6709	<i>Sipoo Nikkilä</i> Isokyläntie 20 04130 Sipoo Puh. 010 247 5660 Fax 010 247 5669	<i>Kirkkonummi</i> Lapinkylä 02520 Lapinkylä Puh. 010 247 5430 Fax 010 247 5439	<i>Oravainen Komossa</i> Komossantie 253 66820 Komossa Puh. 010 247 5230	<i>Vallgrund</i> Sommarösundint. 75 65920 Norra Vallgrund Puh. 010 247 5280 Fax 010 247 5289
<i>Helsinki Etelä-Haaga</i> Kauppalantie 15 00320 Helsinki Puh. 010 247 6760 Fax 010 247 6769	<i>Kauniainen</i> Thurmanin- puistotie 8 02700 Kauniainen Puh. 010 247 6010 Fax 010 247 6019	<i>Sipoo Söderkulla</i> Terveystie 35 01150 Söderkulla Puh. 010 247 5650 Fax 010 247 5659	<i>Pohja Kirkonkylä</i> Vanha Turuntie 73 10420 Pohjankuru Puh. 010 247 5520 Fax 010 247 5529	<i>Pedersöre Ähtävä</i> Ähtäväntie 270 68820 Ähtävä Puh. 010 247 5050 Fax 010 247 5059	<i>Yttermalax</i> PL 20 66101 Maalahti Puh. 010 247 5250 Fax 010 247 5259
<i>Helsinki Hakaniemi</i> Toinen linja 5 00530 Helsinki Puh. 010 247 6710 Fax 010 247 6719	<i>Vantaa Helsingin pitä- jä</i> Nilsaksenpolku 01510 Vantaa Puh. 010 247 6120 Fax 010 247 6129	<i>KESKI-UUSIMAA</i>	<i>Siuntio</i> Siuntiontie 504 02580 Siuntio Puh. 010 247 5440 Fax 010 247 5449	<i>Petolahti</i> 66240 Petolahti Puh. 010 247 5260 Fax 010 247 5269	<i>Övermalax</i> PL 29 66141 Övermalax Puh. 010 247 5270 Fax 010 247 5279
<i>Helsinki Itäkeskus</i> Tallinnanaukio 3 00930 Helsinki Puh. 010 247 6820 Fax 010 247 6829	<i>Vantaa Myyrmäki</i> Kilterinraitti 6 01600 Vantaa Puh. 010 247 6130 Fax 010 247 6139	<i>Järvenpää</i> Sibeliuksenkatu 14 04400 Järvenpää Puh. 010 247 6150 Fax 010 247 6159	<i>Siuntio-Inkoo</i> pankkiauto 049 208 722	<i>Pietarsaari</i> Kauppiaankatu 6 68600 Pietarsaari Puh. 010 247 5020 Fax 010 247 5029	
<i>Helsinki Kannelmäki</i> Vanhaistentie 3 00420 Helsinki Puh. 010 247 6780 Fax 010 247 6789	<i>Vantaa Tikkurila</i> Asematie 2 01300 Vantaa Puh. 010 247 6100 Fax 010 247 6109	<i>LÄNSI-UUSIMAA</i>	<i>Tenhola</i> Vanha Tie 18 10520 Tenhola Puh. 010 247 5540 Fax 010 247 5549	<i>Pirttikylä</i> Keskustie 9 66270 Pirttikylä Puh. 010 247 5270 Fax 010 247 5279	TAMPERE
<i>Helsinki Kolme Seppää</i> Mannerheimintie 14 00100 Helsinki Puh. 010 247 6600 Fax 010 247 6609	<i>Vantaa Tikkurila</i> Asematie 2 01300 Vantaa Puh. 010 247 6100 Fax 010 247 6109	<i>Bromarf</i> Bromarvintie 5 10570 Bromarv Puh. 010 247 5490 Fax 010 247 5499	POHJANMAA	<i>Sundom</i> Sundomintie 7 65410 Sundom Puh. 010 247 5290 Fax 010 247 5299	<i>Tampere</i> Hämeenkatu 8 33100 Tampere Puh. 010 247 5900 Fax 010 247 5919
<i>Helsinki Lauttasaari</i> Lauttasaarentie 39 00200 Helsinki Puh. 010 247 6770 Fax 010 247 6779	<i>ITÄ-UUSIMAA</i>	<i>Hanko</i> Nycanderinkatu 18 10900 Hanko Puh. 010 247 5550 Fax 010 247 5559	<i>Kokkola</i> Isokatu 15 67100 Kokkola Puh. 010 247 5060 Fax 010 247 5069	<i>Uusikaarlepyy</i> Topeliuksen- puistikko 5 66900 Uusikaarlepyy Puh. 010 247 5040 Fax 010 247 5049	<i>Parainen</i> Kirkkoesplanadi 3 21600 Parainen Puh. 010 247 5840 Fax 010 247 5849
<i>Helsinki Munkkiniemi</i> Munkkiniemen puis- tatie 3 00330 Helsinki Puh. 010 247 6750 Fax 010 247 6759	<i>Loviisa</i> Brandensteinink. 11 07900 Loviisa Puh. 010 247 5600 Fax 010 247 5609	<i>Inkoo Degerby</i> 10160 Degerby UL Puh. 010 247 5480 Fax 010 247 5489	<i>Mustasaari Helsingby</i> Sandäsbackantie 2 65520 Helsingby Puh. 010 247 5190 Fax 010 247 5199	<i>Vaasa Huutoniemi</i> Kuninkaantie 72 65320 Vaasa Puh. 010 247 5170 Fax 010 247 5179	<i>Turku</i> Linnankatu 6 20100 Turku Puh. 010 247 5800 Fax 010 247 5809



Aktia Säästöpankki Oyj

PI 207

Mannerheimintie 14

00100 Helsinki

Puh 010 247 5000

Fax 010 247 6356

Internet: www.aktia.fi