



Aktia
Osavuosisikatsaus
1/2000

Aktia Säästöpankki Oyj

Osavuositarkastus ajalta 1.1.-31.3.2000

- Aktia sai ensimmäisen vuosineljänneksen aikana yli 8 000 uutta rahastoasiakasta
- Otolainaus lisääntyi 0,5 % 10,4 mrd. mk:aan (13,6 % p.a.)
- Antolainaus nousi 2,7 % 10,3 mrd. mk:aan (19,0 % p.a.)
- Liikevoitto kasvoi 70,0 % 64,6 Mmk:aan
- Rahoituskate lisääntyi 13,0 % 95,1 Mmk:aan
- Tuotot nousivat 36,0 % 183,7 Mmk:aan
- Oman pääoman tuotto (ROE) oli 27,2 % (22,0 %)
- T/K-luku oli 1,51 (1,39)
- Aktian luottokelpoisuusluokitus pitkäaikaiselle varainhankinnalle on A3 positiivisin näkymin (Moody's)
- Internet-pankin kautta tehtyjen tapahtumien lukumäärä kasvoi 134 %
- Noin 2 500 asiakasta käy osakekauppaa verkossa
- Uusi sijoitusrahasto Aktia Medica on runsaassa kuukaudessa perustamisensa jälkeen saavuttanut vajaan 50 Mmk:n pääoman ja saanut yli 1 700 osuudenomistajaa

Tulos

Konsernin voitto ensimmäiseltä vuosineljännekseltä oli 56,3 Mmk, mikä merkitsi 18,4 Mmk:n lisäystä verrattuna vastaavaan ajanjaksoon edellisvuonna. Kasvu johtuu säästö- ja lainatuotteiden volyymin kasvusta. Voittoon sisältyvät yhteensä 20,4 Mmk:n kertaluonteiset erät kiinteistöjen ja osakkeiden myynnistä sekä 10,0 Mmk:n kiinteistöjen arvonalennus. Liikevoitto kasvoi 26,5 Mmk 64,6 Mmk:aan.

Tuotot

Tuotot yhteensä nousivat 48,7 Mmk 183,7 Mmk:aan. Rahoituskate kasvoi 10,8 Mmk ja oli 95,1 Mmk. Lisäys johtuu lähinnä säästö- ja lainatuotteiden volyymin kasvusta. Myös markkinakorkojen nousulla samoin kuin Aktian Prime-koron nostolla (2.3.2000) oli myönteinen vaikutus rahoituskatteeseen. Kauden lopussa korkomarginaali oli 0,11 prosenttiyksikköä korkeampi kuin samaan aikaan edellisvuonna.

Muut tuotot yhteensä nousivat 37,9 Mmk 88,6 Mmk:aan. Näihin sisältyvät palkkiotuotot lisääntyivät 22,3 Mmk 58,2 Mmk:aan lähinnä osakkeiden välityksen huomattavan kasvun, sijoitusrahasto-osuuksien ja vakuutus tuotteiden myynnin sekä maksuliikenteestä saatujen korkeampien tuottojen ansiosta. Volyymin kasvun vuoksi palkkiokulut nousivat 2,6 Mmk 6,2 Mmk:aan. Arvopaperikaupan ja valuuttatoiminnan tulos oli 18,2 Mmk, eli se kasvoi 16,0 Mmk. Tulokseen sisältyy kertaluonteisina myyntivoitoina 14,3 Mmk osakkeista ja 1,4 Mmk kiinteistöosakkeista. Liiketoiminnan muut tuotot kasvoivat 2,3 Mmk 19,9 Mmk:aan, mutta näihin sisältyy 4,7 Mmk:n kiinteistön myynnistä saatu kertaluonteinen voitto.

Kulut

Kulut yhteensä lisääntyivät 23,2 Mmk 119,1 Mmk:aan.

Henkilöstökulut nousivat 7,3 Mmk 51,1 Mmk:aan. Tämä johtui lähinnä henkilökunnan palkkaamisesta uusiin konttoreihin ja kasvualueiden konttoreihin sekä pääomamarkkina-sektorin kasvavan liiketoiminnan tarpeisiin. Lisäksi tehtiin korotettu varaus tulokseen perustuvia palkitsemisia varten. Muut hallintokulut kasvoivat 2,2 Mmk 27,8 Mmk:aan. Poistot ja arvonalennukset lisääntyivät 11,7 Mmk 19,2 Mmk:aan, mutta niitä ei voi suoraan verrata ai-

kaisempiin lukuihin, koska emoyhtiö teki laskentakauden aikana 10,0 Mmk:n arvonalennuksen nostaakseen pankki kiinteistöjen vuokratuna olevien osien tuottavuutta ja saavuttaakseen varovaisemman arvion omistuksestaan. Muut liiketoiminnan kulut nousivat 2,0 Mmk 21,0 Mmk:aan siitä huolimatta, että kiinteistökulut laskivat, koska omistus oli vähentynyt verrattuna vastaavaan ajanjaksoon edellisvuonna. Erään kiinteistön myynnistä sen sijaan aiheutui 0,7 Mmk:n kulut. Tämän lisäksi Aktia Rahastoyhtiön kulut nousivat huomattavasti kasvaneiden volyymin ja lisääntyneiden markkinointipanostusten vuoksi.

Tuottojen suhde lukuihin oli 31. maaliskuuta 1,51 (1,39).

Säästäminen

Konsernin otolainaus kasvoi ensimmäisen vuosineljänneksen aikana 49,8 Mmk 10 374,6 Mmk:aan (0,5 %). Verrattuna vastaavaan ajanjaksoon edellisvuonna lisäys oli 1 244,7 Mmk (13,6 %). Maaliskuun viimeisenä päivänä kotitalouksien osuus talletuskannasta oli 82 prosenttia, yritysten 13 prosenttia ja julkisyhteisöjen sekä voitto tavoittelemattomien yhteisöjen 5 prosenttia.

Aktia Rahastoyhtiön rahastojen markkina-arvo lisääntyi vuoden kolmen ensimmäisen kuukauden aikana 678 Mmk 2 975,3 Mmk:aan. Verrattuna edellisvuoteen kasvua oli 1 267,4 Mmk (70,0 %), ja nettomerkitöntöjen määrä nousi 70 prosenttia 504 Mmk:aan. Asiakkaiden määrä kasvoi vuoden kolmen ensimmäisen kuukauden aikana yli 8 000:lla.

Uusia sijoitusvakuutuksia myytiin ensimmäisen vuosineljänneksen aikana 81,0 Mmk:lla.

Aktia Pankkiiriliikkeen bruttopalkkiot kasvoivat ensimmäisen neljänneksen aikana 230 prosenttia verrattuna vastaavaan ajanjaksoon vuotta aiemmin. Osakekauppa Internetissä käynnistyi marraskuussa, ja kauppajen lukumäärä on sen jälkeen noussut keskimäärin 200 prosentin kuukausivauhtia. Osakekauppaa verkon kautta harjoittavien asiakkaiden määrä on kasvanut huomattavasti ja se oli kauden lopulla noin 2 500.

Lainaaminen

Vuoden kolmen ensimmäisen kuukauden aikana konsernin otolainaus lisääntyi 282,4 Mmk (2,7 %) 10 298,4 Mmk:aan. Edellisvuoteen verrattuna kasvua oli 1 645,1 Mmk (19,0 %). Uusia lainoja myönnettiin kauden aikana 1 132,2 Mmk:n edestä, josta 797,3 Mmk koostui kotitalouksille annetuista luotoista. Maaliskuun 31. päivänä kotitalouksien osuus luottokannasta oli 74 prosenttia, yritysten 17 prosenttia ja julkisyhteisöjen sekä voitto tavoittelemattomien yhteisöjen 9 prosenttia.

Taseen loppusumma

Konsernin taseen loppusumma oli 31. maaliskuuta 16,9 mrd. mk, kun se vastaavana ajan-kohtana edellisvuonna oli 15,0 mrd. mk.

Luottotappiot ja -riskit

Konserni kirjasi vuoden kolmen ensimmäisen kuukauden aikana positiivisen nettotulosvaikutuksen omaavia luottotappioita 0,1 Mmk:n edestä. Vastaavana ajanjaksona 1999 nämä olivat 1,3 Mmk.

Järjestämättömät luotot vähenivät edellisvuoteen nähden 17,1 Mmk 83,8 Mmk:aan. Yhdessä nollakorkoisten lainojen kanssa nämä olivat 0,9 prosenttia koko luottokannasta sitoumukset mukaan lukien.

Tilinpäätössiirrot

Kauden lopussa konserni jaksotti veroja 3,8 Mmk:n edestä.

Emoyhtiö lisäsi yleistä tappiovarausta 15,0 Mmk:lla, jonka veroseuraamus rasitti konsernin tulosta 4,4 Mmk:lla.

Vakavaraisuus

Konsernin omat varat 31.3.2000 olivat 939,9 Mmk. Tästä 775,8 Mmk oli ensisijaista omaa pääomaa ja 164,1 Mmk toissijaista omaa pääomaa. Vakavaraisuusaste oli 11,5 prosenttia ja ensisijaisen oman pääoman osuus 9,5 prosenttia. Korotukseen toissijaista pääomaa Aktia laski maaliskuussa liikkeeseen 8,0 miljoonan euron eli 47,6 Mmk:n debentuurilainan.

Henkilöstö

Konsernin henkilöstön määrä oli ensimmäisen neljänneksen lopussa 786 (742 vastaavana ajan-kohtana 1999), josta 742 oli varsinaista pankkikilöntekijää. Keskimäärin henkilöstön määrä oli kauden aikana 775. Vuodenvaihteessa henkilökunnan yhteenlaskettu lukumäärä oli 769.

Ajankohtaista

- Maaliskuussa lanseerattiin Sijoitusrahasto Aktia Medica, joka sijoittaa lääketieteelliseen ja bioteknologiaan. Rahaston hallinnointipalkkiosta jaetaan vuosittain 0,2 prosenttiyksikköä Pro Medi-Heli ry:n toimintaan. Rahaston pääoma on 27. maaliskuuta tapahtuneen lanseerauksen jälkeen kasvanut vajaan 50 Mmk:aan, ja sillä on yli 1 700 osuudenomistajaa.
- Aktia Rahastoyhtiö julkaisi maaliskuussa uuden Rahastosäästäjä-lehden ensimmäisen numeron. Lehti ilmestyy kaksi kertaa vuodessa, ja sen tarkoituksena on kertoa sijoitusrahastoista ja säännöllisen rahastosäästämisen eduista sekä vahvistaa asiakasuskollisuutta ja Aktian tavaramerkkiä.
- Kevään aikana järjestettiin yksityishenkilöille suunnattuja ns. rahastokouluja, joissa Aktian asiantuntijat esittelivät seikkaperäisesti niin rahasto-, vakuutus- ja osakesäästämiseen liittyviä mahdollisuuksia ja vaihtoehtoja kuin riskejäkin. Rahastokoulu saavuttivat suuren suosion, ja niitä järjestetään myös syksyllä osana Aktian panostuksesta uusiin säästötuotteisiin.
- Internet-pankin kautta tehdyt tapahtumat lisääntyivät 134 prosenttia verrattuna vastaavaan ajanjaksoon edellisvuonna. Toukokuussa verkkopalveluihin lisätään vielä ns. Aktia Maksunappi.
- Aktia laski 5. huhtikuuta liikkeeseen 8,0 miljoonan euron (47,6 Mmk) debentuurilainan. Suuren kysynnän vuoksi summa korotettiin 16,0 miljoonan euron 11. huhtikuuta.

Näkymät

Ensimmäisen vuosineljänneksen tulos ylitti odotukset. Jos vallitseva suhdannetilanne jatkuu eikä korkomarkkinoilla tapahdu suurempia muutoksia, konsernin koko vuoden tuloksen odotetaan kehittyvän suotuisasti verrattuna edellisvuoteen.

Helsingissä 2. toukokuuta 2000

AKTIA SÄÄSTÖPANKKI OYJ
Hallitus

Tuloslaskelma	(milj.)	Konserni						Pankki					
		1-3/00		1-3/99		1-12/99		1-3/00		1-3/99		1-12/99	
		mk	euro	mk	euro	mk	euro	mk	euro	mk	euro	mk	euro
Korkotuotot		174,4	29,3	152,8	25,7	603,8	101,5	176,6	29,7	154,3	25,9	609,6	102,5
Korkokulut		79,3	13,3	68,5	11,5	267,7	45,0	79,2	13,3	68,3	11,5	266,8	44,9
Rahoituskate		95,1	16,0	84,3	14,2	336,1	56,5	97,4	16,4	86,0	14,4	342,8	57,6
Tuotot oman pääoman ehtoisista sijoituksista		0,5	0,1	0,6	0,1	2,9	0,5	0,9	0,2	2,0	0,3	4,8	0,8
Palkkiotuotot		58,2	9,8	35,9	6,0	153,9	25,9	52,4	8,8	32,1	5,4	141,1	23,8
Palkkiokulut		-6,2	-1,1	-3,6	-0,6	-15,4	-2,6	-6,2	-1,1	-3,1	-0,5	-15,4	-2,6
Arvopaperikaupan ja valuuttatoiminnan nettotuotot		18,2	3,1	2,2	0,4	-9,3	-1,6	18,0	3,0	2,3	0,4	-9,3	-1,6
Liiketoiminnan muut tuotot		17,9	3,0	15,6	2,6	88,4	14,9	12,6	2,1	16,7	2,8	105,3	17,7
Muut tuotot yhteensä		88,6	14,9	50,7	8,5	220,5	37,1	77,7	13,1	50,0	8,4	226,5	38,1
Tuotot yhteensä		183,7	30,9	135,0	22,7	556,6	93,6	175,1	29,4	136,0	22,8	569,3	95,7
Henkilöstökulut		51,1	8,6	43,8	7,4	168,9	28,4	49,3	8,3	42,3	7,1	162,3	27,3
Muut hallintokulut		27,8	4,7	25,6	4,3	114,5	19,3	28,2	4,7	25,3	4,2	111,6	18,7
Poistot ja arvonalennukset aineellisista ja aineettomista hyödykkeistä		19,2	3,2	7,5	1,3	57,0	9,6	16,6	2,8	4,8	0,8	46,3	7,8
Liiketoiminnan muut kulut		21,0	3,5	19,0	3,2	81,0	13,6	21,6	3,6	24,2	4,1	114,5	19,2
Kulut yhteensä		119,1	20,0	95,9	16,2	421,4	70,8	115,7	19,5	96,6	16,2	434,7	73,0
Tulos ennen luottotappioita		64,6	10,9	39,1	6,5	135,2	22,7	59,4	10,0	39,4	6,6	134,6	22,7
Luotto- ja takaustappiot		-0,1	-0,0	1,3	0,2	6,8	1,1	-0,1	-0,0	1,3	0,2	9,6	1,6
Osuus omistusyhteisyritysten voitosta		-0,1	-0,0	0,3	0,1	1,6	0,3	-	-	-	-	-	-
Liiketulos		64,6	10,9	38,1	6,4	130,0	21,9	59,5	10,0	38,1	6,4	125,0	21,1
Tilinpäätössiirrot		-	-	-	-	-	-	-15,0	-2,5	-	-	10,0	-1,7
Verot		-3,8	-0,6	-0,2	-0,0	-11,0	-1,9	-2,7	-0,5	-	-	9,8	-1,7
Laskennallisen verovelan muutos		-4,4	-0,8	-	-	-2,9	-0,5	-	-	-	-	-	-
Vähemmistön osuus		-0,1	0,0	-0,0	-0,0	-0,5	-0,1	-	-	-	-	-	-
Tilikauden voitto		56,3	9,5	37,9	6,4	115,6	19,4	41,8	7,0	38,1	6,4	105,2	17,7

Tuloslaskelma

Vastaavaa

Käteiset varat		884,2	148,7	1 229,9	206,9	1 101,4	185,2	884,2	148,7	1 229,9	206,9	1 101,4	185,2
Keskuspankkirahoitukseen oikeuttavat saamistodistukset		2 854,3	480,1	2 563,7	431,2	2 969,5	499,4	2 854,3	480,1	2 563,7	431,2	2 969,5	499,4
Saamiset luottolaitoksilta		1 254,5	211,0	596,3	100,3	752,0	126,5	1 252,4	210,6	596,1	100,2	759,4	127,7
Saamiset yleisöltä ja julkisyhteisöiltä		10 298,4	1 732,1	8 653,3	1 455,4	10 016,0	1 684,6	10 540,3	1 772,7	8 788,7	1 478,2	10 248,8	1 723,7
Saamistodistukset		102,9	17,3	455,7	76,6	118,7	20,0	94,9	16,0	452,7	76,1	113,2	19,0
Osakkeet ja osuudet		27,3	4,6	72,3	12,2	74,6	12,5	18,3	3,1	72,0	12,1	67,1	11,3
Osakkeet ja osuudet omistusyhteisyrityksissä ja samaan konserniin kuuluvissa yrityksissä		12,5	2,1	10,8	1,8	12,4	2,1	33,8	5,7	33,2	5,6	33,8	5,7
Aineettomat hyödykkeet		24,4	4,1	24,7	4,1	24,8	4,2	22,8	3,8	22,9	3,8	23,1	3,9
Aineelliset hyödykkeet		1 015,0	170,7	1 062,8	178,8	1 038,0	174,6	763,8	128,5	888,3	149,4	788,3	132,6
Muut varat		306,5	51,6	183,1	30,8	37,2	6,3	303,4	51,0	176,7	29,7	34,3	5,8
Siirtosaamiset		171,2	28,7	131,5	22,1	134,3	22,6	172,0	28,9	130,7	22,0	132,3	22,3
Vastaavaa yhteensä		16 951,2	2 851,0	14 984,1	2 520,2	16 278,9	2 738,0	16 940,2	2 849,1	14 954,9	2 515,2	16 271,4	2 736,7

Vastattavaa

Velat luottolaitoksille ja keskuspankeille		3 302,0	555,4	3 376,1	567,8	3 339,6	561,7	3 305,1	555,9	3 379,3	568,3	3 355,8	564,4
Velat yleisölle		10 374,6	1 744,9	9 129,9	1 535,5	10 324,8	1 736,5	10 402,0	1 749,5	9 136,0	1 536,6	10 351,4	1 741,0
Velat julkisyhteisöille		645,7	108,6	214,1	36,0	419,0	70,5	648,1	109,0	212,3	35,7	423,8	71,2
Yleiseen liikkeeseen lasketut velkakirjat		693,3	116,6	528,2	88,8	571,8	96,2	683,4	114,9	507,7	85,4	551,6	92,8
Muut velat		600,0	100,8	618,9	104,1	434,4	73,1	592,4	99,6	617,1	103,8	424,1	71,3
Siirtovelat		149,7	25,1	98,1	16,5	109,6	18,4	143,7	24,1	95,9	16,1	101,5	17,0
Pakolliset varaukset		-	-	4,9	0,8	2,0	0,3	-	-	4,9	0,8	2,0	0,3
Velat, joilla on huonompi etuoikeus kuin muilla veloilla		352,7	59,3	305,1	51,3	305,1	51,3	352,6	59,3	305,1	51,3	305,1	51,3
Tilinpäätössiirtojen kertymä		-	-	-	-	-	-	25,0	4,2	-	-	10,0	1,7
Laskennalliset verovelat		7,3	1,2	-	-	2,9	0,5	-	-	-	-	-	-
Vähemmistön osuus pääomasta		17,9	3,0	17,1	2,9	17,9	3,0	-	-	-	-	-	-
Osakepääoma		423,1	71,2	423,1	71,2	423,1	71,2	423,1	71,2	423,1	71,2	423,1	71,2
Ylikursssirahasto		6,9	1,2	6,9	1,2	6,9	1,2	6,9	1,2	6,9	1,2	6,9	1,2
Vararahasto		44,3	7,5	44,3	7,5	44,3	7,5	48,0	8,1	48,0	8,1	48,0	8,1
Edellisten tilikausien voitto		277,4	46,7	179,5	30,2	161,8	27,2	268,1	45,1	180,5	30,3	162,9	27,4
Tilikauden voitto		56,3	9,5	37,9	6,4	115,6	19,4	41,8	7,0	38,1	6,4	105,2	17,8
Vastattavaa yhteensä		16 951,2	2 851,0	14 984,1	2 520,2	16 278,9	2 737,9	16 940,2	2 849,1	14 954,9	2 515,2	16 271,4	2 736,7
Taseen ulkopuoliset sitoumukset		731,6	123,0	720,7	121,2	813,6	136,8	731,6	123,0	727,3	122,3	723,7	121,7

Tilintarkastajien lausunto

Olemme suorittaneet Aktia Säästöpankki Oyj:n osavuosisikatsauksen 31.3.2000 yleisluonteisen tarkastuksen. Mielestämme osavuosisikatsaus on laadittu voimassa olevien säännösten mukaisesti. Konsernin liikevoitto ajalta 1.1.-31.3.2000 on 64,6 Mmk.

Helsingissä 25. huhtikuuta 2000

OY JOE SUNDHOLM & CO AB
KHT-yhteisö

Jan Holmberg, KHT Sune Bäck, KHT Rolf Nyberg, HTM

Konserni

Luottokannan jakautuminen (milj.)

Kotitaloudet	7 590	1 277
Yritykset	1 799	302
Voittoa tavoittelemattomat yhteisöt	640	108
Julkisyhteisöt	269	45
Yhteensä	10 298	1 732

Riskisitoimukset

Järjestämättömät luotot (milj.)	83,8	14,1
Nollakorkoiset luotot (milj.)	10,5	1,8
Järjestämättömät/luottokanta sis. sitoumukset (%)	0,9	

Avainluvut

Liikevaihto (milj.)	269,3	45,3
Tulos/osake (mk/euro)	1,60	0,27
Oma pääoma/osake (mk/euro)	22,28	3,75
Oman pääoman tuotto, % (ROE) p.a.		27,2
T/K-luku		1,51
Osakkeiden määrä	35 258 050	
Osakkeiden määrä keskimäärin kauden aikana	35 258 050	
Henkilöstön määrä kauden aikana		775

Vakavaraisuus

Ensisijainen oma pääoma (milj.)	775,8	130,5
Toissijainen oma pääoma (milj.)	164,1	27,6
Omat varat (milj.)	939,9	158,1
Riskipainotetut sitoumukset (milj.)	8 201,4	1 379,4
Vakavaraisuus, %		11,5
Ensisijaisen oman pääoman osuus, %		9,5

31.3.2000

31.3.1999

31.12.1999

mk

euro

mk

euro

mk

euro

6 019

1 012

7 346

1 236

1 692

284

1 750

294

604

102

654

110

257

43

266

45

8 572

1 442

10 016

1 685

101,9

17,1

75,0

12,6

28,7

4,8

10,7

1,8

1,2

0,9

207,0

34,8

839,7

141,2

1,07

0,17

3,36

0,57

19,13

3,22

20,73

3,49

21,98

16,53

1,39

1,31

35 258 050

35 258 050

35 258 050

35 258 050

736

764

666,4

112,1

720,9

121,2

175,8

29,6

118,7

20,0

842,2

141,7

839,6

141,2

6 798,9

1 143,5

7 755,9

1 305,0

12,4

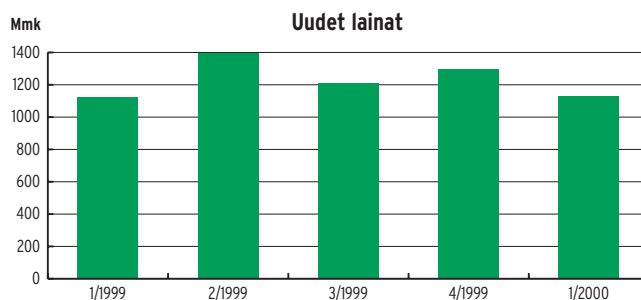
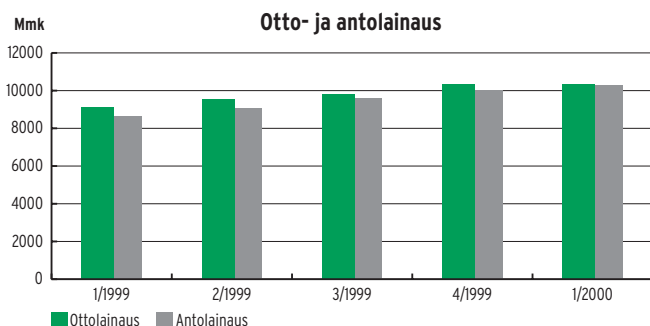
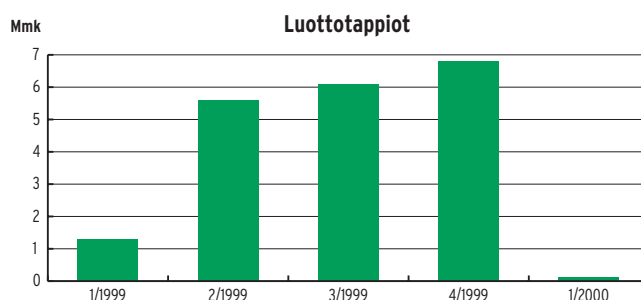
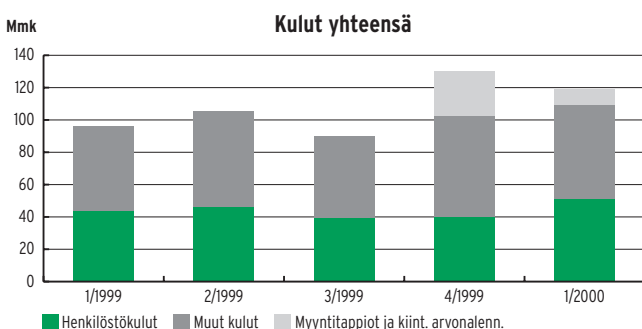
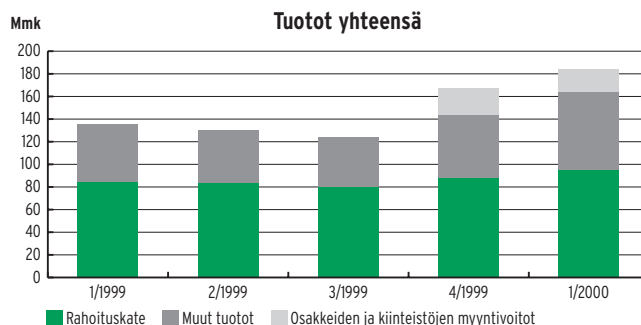
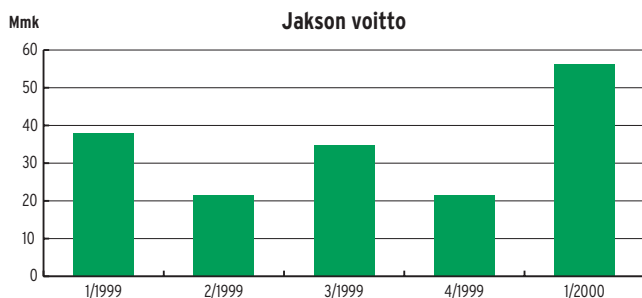
10,8

9,8

9,3

Katsauskauden voitto sisältyy ensisijaiseen omaan pääomaan.

Neljännesvuositietojen vertailuja



Aktia lyhyesti

Nykyinen Aktia syntyi kun Helsingin Säästöpankki 1990-luvun alussa fuusioitui useiden rannikkoseudun säästöpankkien kanssa. Aktian perustukset valettiin jo 1825, jolloin avattiin Suomen vanhin talletuspankki.

Aktia on suomalainen kaksikielinen säästöpankki, jonka toiminta perustuu suomalaisten asiakkaiden – yksityishenkilöiden, paikallisten yritysten, kuntien ja voittoa ta-

voittelemattomien yhteisöjen – tarpeille.

Aktialla on yhteistyökumppaniensa, säästö- ja paikallisosuuspankkien, kanssa laaja, noin 370 konttorin verkosto. Aktia toimii säästö- ja osuuspankkien keskusrahallaitoksena. Se harjoittaa talletuspankki-toimintaa, on auktorisoitu arvopaperivälittäjä, ja sillä on kattava ulkomainen kirjeenvaihtajapankkiverkosto. Aktia on hyväksytty Suomen Pankin rahamarkkina-

operaatioiden vastapuoleksi. Se on mukana Suomen Pankin maksuvalmius- ja sekkitilijärjestelmässä.

Aktia Säästöpankki Oyj -konserniin kuuluvat Aktia Rahastoyhtiö Oy, Aktia Asset Management Oy ja Aktia Pankkiiriliike Oy. Aktian omistavat suomalaiset säästöpankkisäätiöt, instituutiot, säästöpankit ja ruotsalainen FöreningsSparbanken sekä yksityishenkilöt.

