

**RUUKKI** | **GROUP**

**VUOSIKERTOMUS 2004**



## SISÄLLYSLUETTELO

2	Tietoja osakkeenomistajille	14	Tuloslaskelma
4	Toimitusjohtajan katsaus	15	Tase
5	Toimintaympäristö 2004	17	Rahoituslaskelma
7	Konsernirakenne	18	Tilinpäätöksen laadintaperiaatteet
8	Konsernin liiketoiminta	19	Tilinpäätöksen liitetiedot
11	Yhtiön taloudellinen kehitys	29	Osakkeet ja osakkeenomistajat
11	Arvio todennäköisestä tulevasta kehityksestä	31	Tunnusluvut
		32	Voitonjakoehdotus
		32	Tilintarkastuskertomus



## TIETOJA OSAKKEENOMISTAJILLE

### Ruukki Group Oyj:n muodostaman konsernin keskeiset tiedot

#### TILINPÄÄTÖSTIEDOT (milj. EUR, per 31.12.2004)

	2004	2003
Liikevaihto	68,9	10,8
Tulos ennen konserniliikearvon poistoja	7,5	-0,4
Tulos ennen veroja	4,3	-2,2
Bruttoinvestoinnit	15,3	17,2
Taseen loppusumma	56,9	30,0
EBITA-%	11%	-4%
ROI-%	19%	-14%
Omavaraisuusaste	34%	47%
Henkilöstö, keskimäärin	315	219

#### YHTIÖN IDENTIFIKAATIOTIEDOT

Toiminimi  
Kotipaikka  
Y-tunnus

Ruukki Group Oyj  
Oulunsalo  
0618181-8

Liiketoiminta  
Liiketoimintaryhmät

kehitysyhtiö  
rakentaminen (valmistalot), puutuoteteollisuus, puukomponenttituotanto, metalliteollisuus (kalusteet), sosiaali- ja terveyspalvelut, internet-palvelut, osakkuusyhtiöt

Osakkeen kaupankäyntitunnus  
Osakkeen kurssi (EUR, 31.12.2004)

RUG1V (OMX, I-lista)  
0,04

### Ruukki Groupin taloudellinen informaatio vuonna 2005

Ruukki Group Oyj julkaisee vuonna 2005 seuraavat osavuositarkastukset:

1.1.2004- 31.3.2005 (3 kk) 31.5.2005  
1.1.2004- 30.6.2005 (6 kk) 31.8.2005  
1.1.2004- 30.9.2005 (9 kk) 30.11.2005

Ruukki Group Oyj julkaisee taloudellisen informaationsa suomeksi.

Vuosikertomus, osavuositarkastukset ja tiedotteet ovat nähtävissä Ruukki Group Oyj:n kotisivuilla osoitteessa [www.ruukkigroup.fi](http://www.ruukkigroup.fi) Taloudellinen informaatio on pdf- muodossa. Julkaisuja voi myös tilata puhelimitse numerosta (09) 25 111 00 tai sähköpostitse osoitteesta [milka.taipale@ruukkigroup.fi](mailto:milka.taipale@ruukkigroup.fi).

#### Varsinainen yhtiökokous

Ruukki Group Oyj:n osakkeenomistajat kutsutaan varsinaiseen yhtiökokoukseen, joka pidetään tiistaina 7.6.2005 kello 10.00 Espoossa, osoitteessa Innopoli I, Tekniikantie 12, 02150 Espoo.

Yhtiökokouksessa käsitellään seuraavat asiat:

1. Yhtiöjärjestyksen muuttaminen osittain

Hallitus esittää varsinaiselle yhtiökokoukselle, että yhtiöjärjestyksen 5 pykälä muutettaisiin kokonaisuudessaan kuulumaan seuraavasti muiden pykälien säilyessä muuttumattomina:

"5 Hallitus

Yhtiöllä on hallitus, johon kuuluu vähintään kolme (3) ja enintään yhdeksän (9) varsinaista jäsentä. Hallituksen jäsenten toimikausi päättyy valia ensiksi seuraavan varsinaisen yhtiökokouksen päättyessä."

2. Yhtiöjärjestyksen 10 §:n mukaan varsinaiselle yhtiökokoukselle kuuluvat asiat

2.1. Hallituksen ehdotus voitonjaosta

Hallitus esittää varsinaiselle yhtiökokoukselle, että emoyhtiön tilikauden voitto 1.024.106,52 euroa siirretään aikaisempien vuosien voittovarojen tilille ja osinkoa ei jaeta.

3. Hallituksen ehdotus hallituksen valtuuttamiseksi päättämään omien osakkeiden hankkimisesta

Ruukki Group Oyj:n hallitus esittää varsinaiselle yhtiökokoukselle, että hallitus valtuutettaisiin päättämään yhtiön omien osakkeiden hankkimisesta voitonjakokelpoisilla varoilla siten, että hankittavat osakkeet ovat enintään kymmenen prosenttia osakepääomasta ja kaikkien osakkeiden äänimäärästä osakkeiden hankintahetkellä, kun lisäksi eliminoidaan konserniyhtiöiden hallussa olevat Ruukki Group Oyj:n osakkeet. Täten omia osakkeita esitetään hankittavaksi voitonjakokelpoisilla varoilla enintään 78.335.547 kappaletta, joiden kirjanpidollinen vasta-arvo on 1.323.766,48 euroa. Valtuutuksen ehdotetaan olevan voimassa ensiksi seuraavaan varsinaiseen yhtiökokoukseen saakka, kuitenkin enintään 7.6.2006 saakka. Osakkeita voitaisiin hankkia julkisessa kaupankäynnissä muussa kuin osakkeenomistajien omistusten suhteessa hinnalla, joka niille kaupantekohetken markkinahintana on muodostunut. Osakkeita voitaisiin hankkia yhtiön pääomarakenteen kehittämiseksi, yrityskauppojen rahoittamiseksi, osakkeen likviditeetin parantamiseksi tai muutoin edelleen luovutettavaksi tai mitätöitäviksi. Koska hankittavien osakkeiden enimmäismäärä on kymmenen prosenttia, osakkeiden hankinnalla ei ole merkittävää vaikutusta osakkeenomistuksen ja äänivallan jakautumiseen yhtiössä.

Esityksen mukaan hallitus valtuutettaisiin yhden vuoden ajaksi yhtiökokouksesta lukien myös luovuttamaan edellä todetun valtuutuksen perusteella hankitut omat osakkeet edellä todettuihin tarkoituksiin. Hallitus saisi päättää osakkeenomistajien merkintäetuoikeudesta poiketen, kenellä ja millä hinnalla osakkeita luovutetaan, sekä luovuttamisesta apportiomaisuutta vastaan tai muuten tietyin ehdoin taikka käyttämällä kuittausoikeutta.

#### 4. Hallituksen ehdotus hallituksen valtuuttamiseksi päättämään osakepääoman korottamisesta

Ruukki Group Oyj:n hallitus esittää varsinaiselle yhtiökokoukselle, että hallitus valtuutettaisiin päättämään osakepääoman korotuksesta. Valtuutuksen ehdotetaan olevan voimassa ensiksi seuraavaan varsinaiseen yhtiökokoukseen saakka, kuitenkin enintään 7.6.2006 saakka. Valtuutuksen nojalla osakepääomaa voitaisiin korottaa yhdellä tai useammalla uusmerkinnällä tai yhdellä tai useammalla vaihtovelkakirjalainalla tai optio-oikeuksilla siten, että uusmerkinnöissä, vaihtovelkakirjoja vaihdettaessa tai optio-oikeuksien mukaisia osakkeita merkittäessä voidaan osakepääomaa korottaa yhteensä enintään 1/5:lla osakepääomasta eli 2.763.964,80 eurolla (163.561.095 kpl). Valtuutus sisältäisi oikeuden poiketa osakkeenomistajille kuuluvasta etuoikeudesta merkitä osakkeita, vaihtovelkakirjalainoja ja optio-oikeuksia. Valtuutus sisältäisi oikeuden päättää merkinnästä apporttiosaisuutta vastaan tai muutoin tietyin ehdoin taikka käyttämällä kuittausoikeutta. Hallitus saisi päättää merkintähinnasta. Valtuutusta voitaisiin käyttää yhtiön toimialan mukaisten osake- tai muiden investointien rahoittamiseksi sekä yhtiön henkilöstön ja muiden avainhenkilöiden sitouttamiseksi ja motivoimiseksi.

#### 5. Hallituksen ehdotus suunnatusta osakeannista Jussin Kodit Oy:n, Pan-Oston Oy:n ja Lappipaneli Oy:n myyjille

Hallitus esittää varsinaiselle yhtiökokoukselle, että yhtiökokous päättää osakkeenomistajien merkintäetuoikeudesta poiketen toteutettavasta osakeannista Jussin Kodit Oy:n, Pan-Oston Oy:n ja Lappipaneli Oy:n myyjille. Osakeannissa tarjotaan merkitsijöiden merkittäviksi yhteensä 12.903.331 kappaletta Ruukki Group Oyj:n uusia osakkeita alkuperäisten osakevaihtosopimusten mukaisina tulospäätöksinä lisäkauppahintoina Jussin Kodit Oy:n, Pan-Oston Oy:n ja Lappipaneli Oy:n osakekantoja vastaan.

#### 6. Osakkeiden yhdistäminen

Hallitus esittää varsinaiselle yhtiökokoukselle, että yhtiön osakkeita yhdistetään suhteessa 1:10. Tällöin osakkeen kirjanpidollinen vasta-arvo nousee kymmenkertaiseksi ja osakkeiden lukumäärä laskee kymmenenteen osaan. Optio-oikeuksien ja vaihtovelkakirjalainojen ehtoihin tehdään vastaava muutos. Yhtiöjärjestyksen 3 §:ää muutetaan siten, että osakkeiden kappalemäärän ala- ja yläraja alenevat kymmenesosaan. Yhtiön osakkeiden kokonaisuuden laskemiseksi kymmenellä jaolliseen määrään yhtiö mitätöi eräältä osakkeenomistajalta vastikkeetta saamansa osakkeet. Yhdistämispäätös tulee voimaan yhtiökokouksen jälkeen hallituksen tarkemmin määrittelemänä ajankohtana, kuitenkin viimeistään 31.12.2005. Yhdistäminen ei edellytä toimenpiteitä osakkeenomistajilta.

#### Asiakirjojen nähtävillä pito

Osakeyhtiölaissa mainitut asiakirjat liitteineen ovat osakkeenomistajien nähtävillä viikkoa ennen kokousta yhtiön pääkonttorissa osoitteessa Pilot Business Park, Lentokatu 2, 90460 Oulunsalo, sekä jäljennöksinä yhtiön Espoon konttorissa osoitteessa Innopoli I, Tekniikantie 12, 00250 Espoo. Osakkeenomistajalle lähetetään pyynnöstä jäljennökset näistä asiakirjoista.

#### Osallistumisoikeus ja ilmoittautuminen

Oikeus osallistua yhtiökokoukseen on osakkeenomistajalla, joka viimeistään perjantaina 27.5.2005 on merkitty osakkeenomistajaksi Suomen Arvopaperikeskus Oy:n pitämään yhtiön osakasluetteloon. Myös osakeyhtiölain 3 a luvun 4 § 2 momentissa tarkoitetulla osakkeenomistajalla on oikeus osallistua yhtiökokoukseen. Hallintarekisteröityjen osakkeiden omistajan, joka haluaa osallistua yhtiökokoukseen, tulee hyvissä ajoin ottaa yhteyttä hallintarekisteröinnin hoitajaansa ja toimia hallintarekisteröinnin hoitajan ohjeiden mukaan. Rekisteröinnin osakasluetteloon tulee olla voimassa 27.5.2005. Osakkeenomistajan, joka haluaa osallistua yhtiökokoukseen, on ilmoitettava ennakoitua yhtiölle viimeistään torstaina 2.6.2005 kello 12.00 mennessä kirjallisesti osoitteella Ruukki Group Oyj, PL 81, 00251 Espoo, tai sähköpostilla osoitteeseen milka.taipale@ruukkigroup.fi tai telefaxilla (09) 25 111 040. Ilmoittautumisen on oltava perillä ennen ilmoittautumisaikojen päättymistä. Mahdolliset valtakirjat pyydetään toimittamaan ilmoittautumisen yhteydessä.

RUUKKI GROUP OYJ

Hallitus



## TOIMITUSJOHTAJAN KATSAUS

Ruukki Group Oyj:n uuden toimintamallin mukaiselle ensimmäiselle tilikaudelle 2004 on ollut tunnusomaista toisaalta liikevaihdon moninkertaistuminen sekä kannattavuuden nousu hyvälle tasolle ja toisaalta monet muutokset yhtiön rakenteessa. Tässä prosessissa eräänä muutoksen ajurina on ollut A Company Finland Oyj:n ja siihen fuusioituneen Ruukki Group Oyj:n toimintamallien ja yrityskulttuurien erilaisuus, jonka yhtenäistäminen on vienyt aikaa ja merkinnyt myös liiketoiminnan fokuksen muuttamista.

Vuoden 2003 kesällä alkoi muutosprosessi, jonka kuluessa alun alkaen ICT-yhtiöiden vähemmistöosakkuuksiin investoinut sijoitusyhtiö (A Company Finland Oyj) on muuntunut aktiiviseksi yrittäjien kehitysyhtiöksi (Ruukki Group Oyj), jonka pääasiallinen liiketoimintamalli on pienten ja keskisuurten yhtiöiden ympärille muodostettavien itsenäisten liiketoimintaryhmien aktiivinen ja pitkäjänteinen kehittäminen tavoitteena ensisijaisesti toimialojen saattaminen listauskelpoisiksi.

Osana prosessia myös emoyhtiön henkilökunnassa ja omistusohjassa on tapahtunut muutoksia, jotka ovat jatkuneet vuoden 2005 ensimmäiselle puoliskolle asti. Yhtiön neljä suurinta omistajaa Kai Mäkelä, Juha Halttunen, Markku Kankaala ja Esa Hukkanen ovat kaikki vahvan yrittäjätaustan omaavia kasvollisia omistajia. He ovat myös taidoiltaan ja kokemuksiltaan varmistamassa Ruukki Group Oyj:n menestymistä aktiivisena yrittäjien kehitysyhtiönä.

Ammattitaitoiset hallituksen jäsenet sekä eri toimialoilla työskentelevät yrittäjät antavat vahvaa tukea ja apua konsernin eri liiketoimintaryhmien kehitystyölle. Vuoden 2004 aikana ovat liiketoimintaryhmiä itsenäisesti vetäneet yrittäjät onnistuneet pääsääntöisesti erinomaisen hyvin. Vaikka työ kaikissa liiketoimintaryhmissä on luonnollisesti vielä kesken, haluaisin osoittaa yrittäjille ja muille yrityksissä työskenteleville henkilöille sekä eri sidosryhmiin kuuluville heidän ansaitsemansa suuret kiitokset.

Erityisen hyvin tehdyn työn ja voimakkaaseen kannattavaan kasvuun johtaneen toiminnan kehittämisen vuoksi haluan nostaa esiin Pohjolan Design-Talo Oy:n koko henkilökunnan ja erityisesti yrittäjä-toimitusjohtaja Kimmo Kurkelan. Poikkeuksellisen hyvin tehdystä työstä ja osaamisesta on meidän kaikkien muiden hyvä ottaa mallia, ja pyrkiä yhtä hyvin suoriutuksiin.

Tulevaisuutta koskevilla ennusteilla olemme todenneet muun muassa, että "vuoteen 2005 Ruukki Group Oyj lähtee hyvältä ja terveeltä pohjalta. Konsernin osoittama kilpailu- ja tuloksentelekyky vuonna 2004 toimii hyvänä ponnistuslautana, kun konserni jatkaa kasvustrategiaansa. Myös konsernin rakenteen kehittäminen jatkuu alkaneena vuonna. Tavoitteena on jatkaa sekä liikevaihdon että tuloksen positiivista kehitystä, johon liittyy tultaneen toteuttamaan useita nykyisiin liiketoimintaryhmiin liittyviä uusia järjestelyjä, joissa Ruukki Group Oyj on aktiivisena toimijana."

Eli uskallan luvata niin henkilökunnalle kuin osakkaillemme, että Ruukki Groupissa tulee jatkumaan vahva tekemisen meininki myös vuonna 2005.

**Antti Kivimaa, toimitusjohtaja**



## Yhtiön toiminta 2004

Ruukki Group Oyj ylsi vuonna 2004 erinomaiseen operatiiviseen tulokseen. Liikevaihto nousi 68,7 miljoonaan euroon, joka oli edellisvuotiseen nähden yli kuusinkertainen. Liikevoitto ennen konserniliikearvoipoistoja (EBITA) nousi 7,5 miljoonaan euroon (11 % liikevaihdosta), vertailuku 2003 oli 0,4 miljoonaa euroa tappiollinen. Liikevaihdon kasvun lisäksi on myös suhteellinen kannattavuus siten parantunut selvästi.

Vuosi 2004 oli Ruukki Group Oyj:lle muutosten loppuunviennin vuosi. Vuonna 2003 alkaneessa muutosprosessissa alunperin ICT-yhtiöiden vähemmistöosakkuuksiin investoinut sijoitusyhtiö (A Company Finland Oyj) on muuntunut aktiiviseksi yrittäjien kehitysyhtiöksi (Ruukki Group Oyj), jonka pääasiallinen liiketoimintamalli on pienten ja keskisuurten yritysten pohjalle muodostettavien liiketoimintaryhmien aktiivinen ja pitkäjänteinen kehittäminen tavoitteena ensisijaisesti itsenäisten liiketoimintaryhmien saattaminen listauskelpoisiksi.

Ruukki Group Oyj on ainoa Suomessa julkisesti (OMX I-listalla) noteerattu yhtiö, jonka toimialana on yrittäjyys. Yhtiöjärjestykseen kirjattu toimiala on myös syvällä Ruukki Group Oyj:n perinteissä, avainhenkilöissä ja toiminta-periaatteissa. Jokainen tytär- ja osakkuusyhtiö on yrittäjävetoinen ja yrittäjät itse tekevät operatiiviset päätökset. Tämä toimintamalli mahdollistaa emoyhtiön kevyen organisaation. Päivittäiset toimintarutiinit eivät nojau emoyhtiön suunnittelu- eikä päätöksentekoprosessiin, vaan kunkin yhtiön omiin prosesseihin. Ruukki Group Oyj toimii omistamiensa yhtiöiden kautta koko Suomen alueella pientalojen rakentamisessa, mekaanisessa puunjalostuksessa, huonekalujen valmistuksessa, sosiaali- ja terveysalalla, metalliteollisuudessa, internet-tekniikassa ja useilla tieto-tekniikan aloilla. Ruukki Group Oyj on yrittäjyyteen erikoistunut kehitysyhtiö, jonka liiketoiminta perustuu enemmistö- ja vähemmistö-omistuksiin kannattavissa suomalaisissa kasvuyhtiöissä. Ruukki Group Oyj on muodostanut konsernin 1.7.2003 alkaen. Konsernin liiketoimintayhtiöt on organisoitu kuuteen liiketoimintaryhmään (mukaanlukien 50 % omistettu Hirviset Group Oy).

## Merkittävimmät tilikauden 2004 tapahtumat

Tilikaudella 2004 Ruukki Group Oyj:

- (Ruukki-Yhtiöt Oy) myi tammikuussa 27 % osuuden Oplax Oy:stä
- (Ruukki Group Oyj) hankki osakevaihdolla Kalottipro Oy:n
- osakekannanhankki käteisellä Pohjolan Design-Talo Oy:n osakekannan
- (Pohjolan Design-Talo Oy) osti Raahen Lämpönsäilytys Oy:n osakekannan
- hankki käteisellä Selka-line Oy:n osakekannan
- uudelleenjärjesteli puukomponenttituotantonsa uudeksi Hirviset Group Oy:ksi, josta konsernilla on 50 % omistusosuus
- laski liikkeelle 7,2 Me suuruisen vaihdettavan pääomallainan
- lunasti käteisellä Ruukki Wood Oy:n vähemmistöosakkaat
- (Ruukki Group Oyj) hankki joulukuussa takaisin Oplax Oy:stä 24,5 %:n osuuden
- vakiinnutti konsernin jatkuvaan, kannattavaan liiketoimintaan

## Yhtiön identifikaatiotiedot

Yhtiön toiminimi on Ruukki Group Oyj, ja yhtiön kotipaikka on Oulunsalo. Yhtiö on julkinen suomalainen osakeyhtiö (Oyj). Yhtiö on rekisteröity Patentti- ja rekisterihallituksessa pidettävään kaupparekisteriin Y-tunnuksella 0618181-8. Yhtiön osake on noteerattu OMX:n I-listalla. Osakkeen kaupankäyntitunnus on RUG1V.

Yhtiöllä on konttori Oulun lentokentän välittömässä läheisyydessä osoitteessa Lentokatu 2, 90460 Oulunsalo. Yhtiöllä on lisäksi konttori Espoon Innopoli I:ssa osoitteessa Tekniikantie 12, 02150 Espoo. Yhtiön internetsivujen osoite on [www.ruukki.fi](http://www.ruukki.fi).

## Henkilökunta, palkat ja palkkiot

Ruukki Group -konsernin palveluksessa oli tilikauden lopussa 289 henkilöä (222) ja emoyhtiön henkilöstömäärä oli 5 (5). Yhtiön henkilöstökulut olivat yhteensä 360.072,83 (171.802,32) euroa ja konsernissa vastaavasti 9.731.663,68 (2.565.007,21) euroa, josta hallituksen jäsenten ja toimitusjohtajan osuus 77.892,77 (22.340,00) euroa ja konsernin vastaavasti 466.617,52 (312.756,00) euroa.

## Yhtiön hallinto ja tilintarkastus

Tilikauden alkaessa yhtiön hallitukseen kuuluivat Matti Nevalainen (puheenjohtaja), Esa Hukkanen, Markku Kankaala, Pentti Koivikko, Kai Mäkelä sekä Juha Halttunen.

Varsinainen yhtiökokous 24.5.2004 valitsi saman hallituksen jatkamaan edelleen.

Yhtiön toimitusjohtajana on toiminut Markku Kankaala 16.8.2004 asti, Petri Kanervo vt. toimitusjohtajana 16.8.2004-23.11.2004 välisen ajan ja Antti Kivimaa 23.11.2004 lähtien.

Yhtiön varsinaisina tilintarkastajina ovat toimineet KHT-Yhteisö PricewaterhouseCoopers Oy sekä KHT Jukka Ala-Mello.

## Tilikausi

Yhtiön tilikausi on kalenterivuosi.

## Konsernirakenne

Yhtiö on muodostanut kirjanpitolain 6. luvun tarkoittaman konsernin 1.7.2003 alkaen, ja eri yhtiöt liitettiin kirjanpidollisesti konserniin mainitusta tai myöhemmästä päivästä.

Tilikauden päättyessä 31.12.2004 Ruukki Groupin konserniin kuului emoyhtiön lisäksi viisi liiketoimintaa harjoittavaa alakonsernia: Pohjolan Design-Talo Oy, Ruukki Yhtiöt Oy, Pohjanranta Oy, Alumni Oy ja Magentasites Oy. Jokaisella alakonsernilla on toisistaan riippumaton liiketoimintastrategia.

Konserniyhtiöiden lisäksi Ruukki Group Oyj:llä on 50 %:n omistus Hirviset Group Oy:ssä sekä merkittäviä vähemmistöosakkuuksia useissa suomalaisissa liiketoimintayhtiöissä.

## Tilikauden 2004 jälkeiset tapahtumat

Yhtiön marraskuussa 2004 liikkeelle laskema vaihdettava pääomallainan otettiin julkisen kaupankäynnin kohteeksi Helsingin Pörssin päälistalle 3.1.2005.

Ruukki Group Oyj:n hallitus valitsi yhtiön hallituksen puheenjohtajaksi 25.1.2005 Juha Halttusen, joka on toiminut yhtiön hallituksen jäsenenä 20.10.2003 lähtien. Matti Nevalainen on eronnut yhtiön hallituksesta 30.3.2005.

Ruukki Group Oyj katsoo, että Rautaruukki Oyj:n käyttöönotto "ruukki" -markkinointinimi on sekoitettavissa ja on jo sekoittunut Ruukki Groupin toiminimeen ja että kyseisen markkinointinimen käyttämisestä aiheutuu ja on jo aiheutunut Ruukki Groupille tuntuvaa vahinkoa. Ruukki Groupin ja Rautaruukin väliset neuvottelut eivät ole johtaneet tulokseen, joten Ruukki Group ilmoitti 26.4.2005 aloittavansa Suomessa oikeudenkäynnin, jossa vaaditaan Rautaruukkia sakon uhalla lopettamaan ko. markkinointinimen käyttö sekä Rautaruukin velvoittamista korvaamaan Ruukki Groupin vahingot 5 miljoonalla eurolla.

Lisäksi Ruukki Groupin tytäryhtiö Magenta International Hosting Inc. aloittaa Rautaruukkia vastaan vahingonkorvausoikeudenkäynnin USA:ssa, koska englannin kielessä "ruukki" ja "Ruukki Group" ovat erityisen helposti sekoitettavissa toisiinsa. USA:ssa esitettävä korvausvaatimus määritellään myöhemmin ja se tulee sisältämään sikäläisen vahingonkorvauskäytännön mukaisesti myös rangaistusluonteisen osuuden.

## Hallinnointiperiaatteet

Ruukki Group -konsernin hallinto perustuu osakeyhtiölakiin ja yhtiöjärjestyksen määräyksiin. Lisäksi yhtiön hallitus on vuoden 2004 aikana aloittanut työn Helsingin Pörssin, Keskuskauppakamarin ja Elinkeinoelämän Keskusliiton antaman hallinnointi- ja ohjausjärjestelmiä (corporate governance) koskevan suosituksen soveltamisesta yhtiön hallinnointiin. Yhtiö pyrkii noudattamaan suositusta soveltuvin osin. Tilikauden 2005 aikana yhtiö tulee tarkemmin määrittelemään, miten suositusta sovelletaan yhtiön toimintaan.

## Hallitus

Yhtiöjärjestyksen mukaan yhtiöllä on hallitus, johon kuuluu vähintään kolme ja enintään seitsemän hallituksen jäsentä. Yhtiön varsinaisessa yhtiökokouksessa 24.5.2004 päätettiin, että hallituksen jäsenten lukumäärä on kuusi ja että hallituksen jäsenille ei makseta palkkioita tästä tehtävästä. Tilikauden 2004 aikana yhtiön hallitus kokoontui 25 kertaa.

## Toimitusjohtaja

Ruukki Group Oyj:n hallitus valitsee yhtiön toimitusjohtajan ja päättää hänelle maksettavasta korvauksesta ja muista eduista. Toimitusjohtajan tehtävänä on johtaa ja valvoa yhtiön liiketoimintaa hallituksen antamien tavoitteiden ja ohjeiden mukaisesti. Yhtiön toimitusjohtajana on toiminut 23.11.2004 alkaen Antti Kivimaa.

## Tilintarkastaja

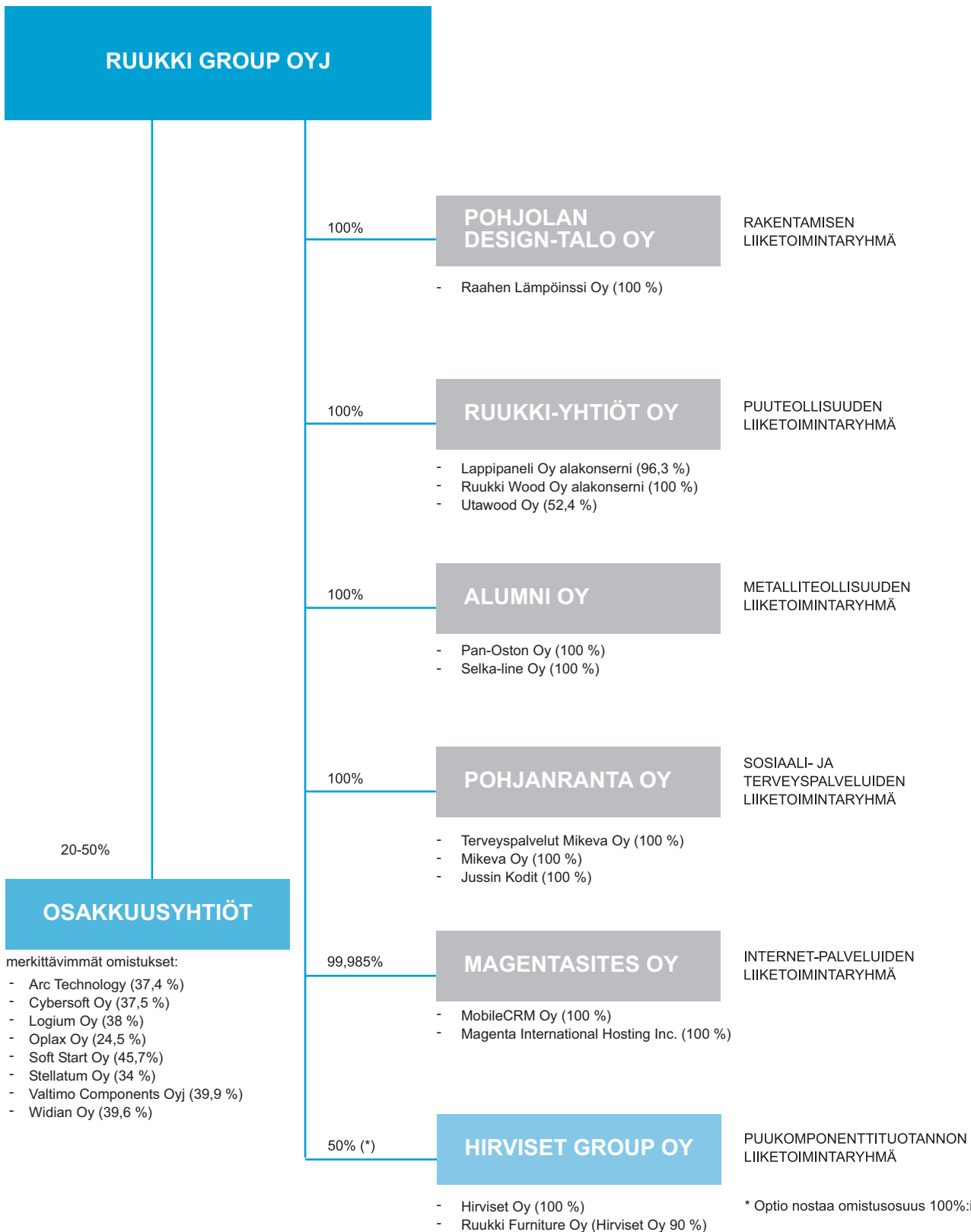
Yhtiön varsinaisessa yhtiökokouksessa 24.5.2004 päätettiin muuttaa yhtiöjärjestystä siten, että yhtiössä on vähintään yksi ja enintään kolme varsinaista tilintarkastajaa. Mikäli tilintarkastajia on yksi, on yhtiössä myös yksi varatilintarkastaja. Varsinaisen tilintarkastajan ja hänen varamiehensä tulee olla Keskuskauppakamarin hyväksymä tilintarkastaja tai tilintarkastusyhteisö. Tilintarkastajien toimikausi on tilikausi. Varsinaisessa yhtiökokouksessa valittiin varsinaisiksi tilintarkastajiksi KHT-Yhteisö PricewaterhouseCoopers Oy sekä KHT Jukka Ala-Mello, Espoosta.





## KONSERNIRAKENNE

Yhtiö on muodostanut kirjanpitolain 6. luvun tarkoittaman konsernin 1.7.2003 alkaen, ja eri yhtiöt on liitetty kirjanpidollisesti konserniin mainitusta tai myöhemmästä päivä määrästä.



## Yleistä

Ruukki Group on yrittäjyyteen erikoistunut kehitysyritys, jonka liiketoiminta perustuu pääosin enemmistöomistuksiin kannattavissa suomalaisissa kasvuyhtiöissä. Ruukki Group Oyj on muodostanut konsernin 1.7.2003 alkaen. Konsernin liiketoimintayhtiöt on organisoitu kuuteen liiketoimintaryhmään (mukaanlukien 50 % omistettu Hirviset Group Oy).

## Rakentamisen liiketoimintaryhmä

Rakentamisen liiketoimintaryhmässä toimiva Pohjolan Design-Talo Oy on erikoistunut muuttovalmiiden omakotitalojen suunnitteluun ja valmistukseen koko Suomen alueella. Ruukki Group Oyj hankki maaliskuussa 2004 yhtiön esakekannan 8.000.000 euron kauppahinnalla, minkä lisäksi Ruukki Groupilla on velvollisuus maksaa tulosperusteista lisäkauppahintaa Design-Talon vuosien 2004 - 2006 taloudellisen tuloksen perusteella. Design-Talon osaamistausta perustuu Esa Kurkelan monikymmenvuotiseen elämäntyöhön suomalaisessa taloteollisuudessa. Yhtiön toimitusjohtaja on Kimmo Kurkela. Yhtiön liikevaihto vuonna 2004 oli 30,9 Me. Yhtiössä noudatetaan kirjaustapaa, jossa taloyksikkö kirjataan liikevaihtoon vasta asiakkaalle luovuttamisen yhteydessä, eikä keskeneräisillä työkohteilla ole vaikutusta Ruukki Group - konsernin katsauskauden liikevaihtoon eikä tulokseen. Vuonna 2004 Design-Talo luovutti asiakkailleen 316 taloyksikköä, ja vuoden 2004 aikana solmittujen tilaussopimusten määrä nousi yhteensä 412 taloyksikköön. Yhtiö työllistää kiinteästi 19 henkilöä, työmaillaan määräaikaaisesti 68 henkilöä sekä urakkasopimusten nojalla työmaillaan jatkuvasti lisäksi noin 300 ulkopuolisten palveluksessa olevaa henkilöä. Yhtiön liiketoiminta on kasvavaa. Liiketoimintaryhmä on liitetty konserniin 1.1.2004. Vuoden 2004 lopussa Pohjolan Design-Talo Oy osti Raahen Lämpöinsinööri Oy:n, mikä lisää liiketoimintaryhmän kehitysmahdollisuuksia jatkossa.

### Rakentamisen liiketoimintaryhmä (milj. EUR)

	2004	2003
Liikevaihto	30,9	Ei konsernissa
Tulos ennen konserni- liikearvon poistoja (EBITA)	6,8	Ei konsernissa

Internetsivut: [www.designtalo.fi](http://www.designtalo.fi)

## Puutoteollisuuden liiketoimintaryhmä

Puutoteollisuuden liiketoimintaryhmä uudelleenorganisoitiin syyskuussa 2004 siten, että liiketoimintaryhmän koko liiketoiminta Lappipaneli Oy:tä lukuunottamatta siirtyi Hirviset Group:iin. Lappipaneli on kuusamolainen sahayhtiö, joka jalostaa Kuusamossa pyöreät tukit erityyppisiksi sahaustuotteiksi. Yhtiön toimitusjohtaja on Pekka Tuovinen. Yhtiö työllistää 28 henkilöä. Tilikaudella 2004 liiketoimintaryhmän liikevaihto oli 26,2 Me ja tulos ennen konserniliikearvon poistoja (EBITA) 1,5 Me (2003: liikevaihto 4,7 Me; EBITA -0,5 Me).

### Puuteollisuuden liiketoimintaryhmä (milj. EUR)

	2004	2003
Liikevaihto	26,2	4,7
Tulos ennen konserni- liikearvon poistoja (EBITA)	1,5	-0,5

Internetsivut: [www.lappipaneli.fi](http://www.lappipaneli.fi)

## Metalliteollisuuden liiketoimintaryhmä

Metalliteollisuusliiketoimintaryhmän tytäryhtiöt ovat Pan-Oston Oy ja kesäkuussa 2004 konserniin 1,8 Me:n kauppahinnalla hankittu Selka-line Oy. Viimeksimainittu yhtiö sisältyy Ruukki Groupin konsernituloslaskelmaan 1.7.2004 alkaen. Liiketoimintaryhmässä sovelletaan käytäntöön modernia verkostoitumisstrategiaa, jossa tuotantoyhtiön kasvu ja markkina-asema ei perustu vastaaviin käyttöomaisuusinvestointeihin, vaan investoimiseen ihmisiin ja osaamiseen. Konseptin mukaisessa tuotannossa yritys toteuttaa itse vain pienen osan tuotannon koko arvoketjusta, ja suurin osa toiminnasta on ulkoistettu pitkäaikaisille yhteistyökumppaneille.

Pan-Oston suunnittelee ja myy valmistuttamia suurten asiakasvirtojen myymälöiden kassa-alue tuotteita markkina-alueenaan Pohjoismaat, Baltia ja Venäjä. Selka-line suunnittelee ja myy osin itse valmistamia ja osin valmistuttamia ravintoloiden ja muiden julkilojen kalusteita markkina-alueenaan EU ja Venäjä. Liiketoimintaryhmän henkilöstömäärä on 42 ja sen toimintavolyymi on kasvavaa. Alakonsernin toimitusjohtaja on Olli-Pekka Salovaara. Tilikaudella 2004 liiketoimintaryhmän liikevaihto oli 5,6 Me ja tulos ennen konserniliikearvon poistoja (EBITA) 0,3 Me (2003: liikevaihto 2,3 Me; EBITA 0,4 Me).

### Metalliteollisuuden liiketoimintaryhmä (milj. EUR)

	2004	2003
Liikevaihto	5,6	2,3
Tulos ennen konserni- liikearvon poistoja (EBITA)	0,3	0,4

Internetsivut: [www.panoston.fi](http://www.panoston.fi), [www.selka-line.fi](http://www.selka-line.fi)

## Sosiaali- ja terveyspalveluiden palvelutoimintaryhmä

Sosiaali- ja terveyspalveluiden palvelutoimintaryhmän tytäryhtiöt ovat haukiputaalainen Jussin Kodit Oy sekä muhoslaiset Terveyspalvelut Mikeva Oy sekä Mikeva Oy. Helmikuussa 2004 Ruukki Group Oyj hankki osakevaihdolla sodankyläläisen Kalottipro Oy:n osakekannan, missä yhteydessä laskettiin liikkeelle 10.000.000 uutta Ruukki Group Oyj:n osaketta. Kalottipro Oy:n palvelutoiminta liitettiin osaksi Jussin Kodit Oy:n palvelutoimintaa. Palvelutoimintaryhmä tarjoaa korkealaatuisia sosiaali- ja terveysalan palveluita kuntien, kaupunkien, yhteisöjen ja yritysten sosiaali- ja terveysalan tarpeisiin. Työssä hyödynnetään parhaita hyväksytyjä menetelmiä, kokemuksia ja palvelutuotannon prosesseja sekä tuetaan niiden kehittämistä. Palvelutoimintaryhmä työllistää 90 henkilöä ja sen toimintavolyymi on kasvavaa. Alakonsernin toimitusjohtaja on Samuli Mäenpää. Tilikaudella 2004 liiketoimintaryhmän liikevaihto oli 5,0 Me ja tulos ennen konserniliikearvon poistoja (EBITA) 0,4 Me (2003: liikevaihto 2,0 Me; EBITA 0,1 Me).

### Sosiaali- ja terveyspalveluiden palvelutoimintaryhmä (milj. EUR)

	2004	2003
Liikevaihto	5,0	2,0
Tulos ennen konserni- liikearvon poistoja (EBITA)	0,4	0,1

Internetsivut: [www.jussinkodit.fi](http://www.jussinkodit.fi), [www.mikeva.fi](http://www.mikeva.fi)

### Internet-palveluiden liiketoimintaryhmä

Internet-palveluiden liiketoimintaryhmässä Magentasites Oy on erikoistunut tarjoamaan internetin kansainvälisiä hosting-palveluja ja erikoistuneita high-end-kokonaisratkaisuja vaativille monikansallisille asiakkaille. Magentan henkilöstömäärä on 7 ja sen vahvasti vientipainotteinen liiketoiminta on kasvavaa. Alakonsernin toimitusjohtaja on Taneli Tikka. Liiketoimintaryhmän liikevaihto tilikaudella oli 0,9 Me ja tulos ennen konserniliikkeen poistoja (EBITA) 0,1 Me (2003: liikevaihto 0,6 Me; EBITA -0,1 Me).

#### Internet-palveluiden liiketoimintaryhmä (milj. EUR)

	2004	2003
Liikevaihto	0,9	0,6
Tulos ennen konserniliikkeen poistoja (EBITA)	0,1	-0,1

Internetsivut: [www.magentasites.fi](http://www.magentasites.fi)

### Hirviset Group Oy

Puukomponenttituotannon uudelleenjärjestelyssä Ruukki Group myi konserniyhtiöidensä Ruukki Wood Oy:n ja Ruukki Components Oy:n liiketoiminnan kokonaan, sekä 90,4 % tappiollisen Ruukki Furniture Oy:n osakekannasta. Ostajataho oli järjestelyn yhteydessä muodostettu uusi yhtiö Hirviset Group Oy, jolle lisäksi sukupolvenvaihdosmenettelyllä siirrettiin 100 % Lestijärvellä toimivan Puusepäntuotteen Hirviset Oy:n osakekannasta. Hirviset Group on järjestelyn seurauksena Ruukki Groupin 50 %:sti omistama osakkuusyhtiö. Molemmilla osapuolilla on optio vaatia Jarmo Hirvisen omistusosuuden siirtymistä Ruukki Groupille osakevaihdolla, jonka arvo toteutuessaan on 45.000.000 uutta Ruukki Groupin osaketta. Useista osista muodostetun Hirviset Group -konsernin vuodelle 2005 arvioitu liikevaihto on 15 Me ja tulos positiivinen. Konsernin liiketoiminta yhdenmukaistetaan noudattamaan Hirviset Oy:n kehittämää menestynyttä tuotantomallia, joka perustuu Erkki Hirvisen elämäntyöhön. Hirviset Groupin toimitusjohtaja on Jarmo Hirvinen. Ruukki Groupin panostukset Hirviset Groupiin olivat pörssitiedotteesta 8.10.2004 tarkemmin ilmenevällä tavalla yhteensä 6,1 Me. Sanotun pörssitiedotteen mukaan järjestelyn tulosvaikutus ennen veroja olisi ollut arviolta 0,4 Me positiivinen, mutta varovaisuussyistä järjestelyn tulosvaikutukseksi on tälle tilikaudelle kirjattu nolla (0) euroa.

Internetsivut: [www.ruukkiwood.fi](http://www.ruukkiwood.fi), [www.ruukkifurniture.fi](http://www.ruukkifurniture.fi)

### Osakkuusyhtiöt

Ruukki Group Oyj omistaa sekä suoraan että tytäryhtiöidensä kautta myös vähemmistöosuuksia useissa suomalaisissa liiketoimintayhtiöissä. Tarkemmat tiedot osakkuusyhtiöistä ilmenevät yhtiön internet-osoitteesta [www.ruukkigroup.fi](http://www.ruukkigroup.fi).



## Konserniyhtiöt

Yhtiön nimi ja kotipaikka	Konsernin omistus- osuus -%	Emoyhtiön omistus- osuus -%	Liitetty konserniin	Päättyneet tilikaudet
Pohjanranta Oy, Oulunsalo	100,00	100,00	1.7.2003	1.1-31.12.04
Jussin Kodit Oy, Haukipudas	100,00	0,00	1.7.2003	1.1-31.12.04
Terveyspalvelut Mikeva Oy, Muhos	100,00	0,00	1.10.2003	1.1-31.12.04
Mikeva Oy (Futuradix Oy), Muhos	100,00	0,00	31.12.2004	1.1-31.12.04
Ruukki Yhtiöt Oy, Ruukki	100,00	100,00	1.7.2003	1.1-31.12.04
Ruukki Wood Oy, Ruukki	100,00	0,00	1.7.2003	1.1-31.12.04
Woodproc Finland Oy, Oulu	100,00	0,00	1.7.2003	1.1-31.12.04
Ruukki Components Oy, Ruukki	100,00	0,00	1.7.2003	1.1-31.12.04
Ruukki Invest Oy, Ruukki	100,00	0,00	1.7.2003	1.1-31.12.04
Utawood Oy, Utajärvi	52,42	0,00	1.7.2003	1.1-31.12.04
Lappipaneli Oy, Kuusamo	96,26	0,00	31.12.2003	1.1-31.12.04
Airisniemen Energia Oy, Kuusamo	100,00	0,00	31.12.2003	1.1-31.12.04
Laptimber Oy, Kuusamo	97,00	0,00	31.12.2003	1.1-31.12.04
Alumni Oy, Nastola	100,00	100,00	1.8.2003	1.1-31.12.04
Pan-Oston Oy, Nastola	100,00	0,00	1.8.2003	1.1-31.12.04
Selka-Line Oy, Nastola	100,00	0,00	30.6.2004	1.11.03-31.12.04
Magentasites Oy, Espoo	99,985	99,985	1.11.2003	1.1-31.12.04
MobileCRM Oy, Espoo	100,00	0,00	1.11.2003	1.1-31.12.04
Magenta International Hosting Inc	100,00	0,00	31.12.2004	
Rekylator Oy, Helsinki	100,00	100,00	1.7.2003	1.1-31.12.04
Hoivaala Oy (Kalottipro Oy), Somero	100,00	100,00	31.1.2004	1.4.-31.12.04
Pohjolan Design-Talo Oy, Keminmaa	100,00	100,00	1.1.2004	1.1-31.12.04
Raahen Lämpönsi Oy, Raahen	100,00	0,00	31.12.2004	

## Osakkuusyhtiöt

Emoyhtiö	%-osuus osakkeista	1000 EUR Kirjanpitoarvo konserni	1000 EUR Kirjanpitoarvo emoyhtiö	Tilinpäätös pvm	1000 EUR Oma pääoma	1000 EUR Tilikauden tulos
Stellatum Oy, Helsinki	34,00	447	697	31.12.2004	--225	73
Valtimo Components Oyj, Valtimo	39,90	1 109	1 544	31.12.2004	-218	6
Soft Start Oy, Pälkäne	45,73	65	68	31.12.2004	124	-2
Rivest Oy, Helsinki	40,00	0	0	31.12.2003	7	-3
LoopM Oy, Helsinki	28,43	0	0	31.12.2003	64	-222
Lanux Oy, Helsinki	47,00	4	5	31.10.2002	6	-2
ID Express Oy, Helsinki	40,00	0	0	31.12.2004	16	0
Logium Oy, Helsinki	38,00	336	397	30.06.2004	76	33
Oy Cybersoft Ab, Tampere	37,50	617	769	31.10.2004	194	20
ARC Technology Oy, Helsinki	37,40	435	633	31.12.2004	84	8
Widian Oy, Espoo	39,64	70	71	31.12.2004	-313	23
Hirviset Group Oy konserni, Oulunsalo	50,00	0	0	31.12.04 (*)	-137	-153
Oplax Oy, Oulu	24,53	1 790	1 790	31.12.04	4 186	973
		<b>4 871</b>	<b>5 973</b>			

(\*) Hirviset Group Oy konsernin välitase

Osakkuusyhtiöt Alakonserni	%-osuus osakkeista	Kirjanpitoarvo Alakonserni	Tilanteesta pvm	Oma pääoma	Tilikauden tulos	
Neopolar Oy, Utajärvi (Ruukki Wood Oy)	33,9	81	81	31.12.2004	175	-52

## Osakkuusyhtiöt, joilla ei ole aktiivista liiketoimintaa

	%-osuus osakkeista	Kirjanpitoarvo emoyhtiö	Tilinpäätös pvm	Oma pääoma	Tilikauden tulos
SG Systems Oy, Helsinki	35,00	0	0		
Sportslink Group Oy, Helsinki	25,00	0	0		
		<b>0</b>	<b>0</b>		
<b>Konserni yhteensä</b>		<b>4 951</b>			

Oma pääoma ei sisällä pääomalainoja.

Osakkuusyhtiöihin sisältyy vielä poistamatta olevaa konserniaktiivaa 4.227.323,41 euroa.

## TALOUDELLINEN KEHITYS

Yhtiön liikevaihto oli tilikaudella 2004 68,7 miljoonaa euroa (2003: 10,8 Me). Liikevoitto ennen konserniliikearvopoistoja (EBITA) oli 7,5 Me (-0,4 Me) eli 11,0% (-4,1%) liikevaihdosta. Yhtiön voitto ennen tilinpäätössiirtoja ja veroja suunnitelman mukaisin poistoin oli 4,3 Me (-2,2 Me). Vertailulukuina käytetään edellisen tilikauden lukuja, mutta koska osakeyhtiölaissa tarkoitettu konserni on muodostunut vasta 1.7.2003 alkaen ei lukujen vertailukelpoisuus edelliseen vuoteen ole hyvä.

Sijoitetun pääoman tuotto-% (ROI) tilikaudella 2004 oli 18,9% (-14,4%). Omavaraisuusaste oli 33,6 % (47,0%). Konsernin bruttoinvestoinnit taseen pysyviin vastaaviin tilikaudella olivat 15,3 Meur (17,2 Meur). Investoinneista 3,3 Me kohdistuu aineellisiin hyödykkeisiin ja 12,0 Me aineettomiin sisältäen tytäryhtiöiden arvot. Yhtiön rahoitustilanne tilikauden alkupuolella oli tiukka, mutta liikkeelle laskettu vaihdettava pääomalaina auttoi järjestelemään investointien rahoitusta.

Konsernin tulosta tilikaudella 2004 rasittivat seuraavat kertaluontoiset erät:

- konserniliikearvopoistot yhteensä 1,5 Me (2005 alkaen noudatettavien IFRS-standardien mukaisesti säännönmukaisia konserniliikearvon poistoja ei enää tehdä, mikä parantaa vastaavasti yhtiön tilikauden voittoa. Liikearvojen mahdollista arvonalentumista testataan vuosittain IAS 36-standardin määrittelemällä tavalla. Mikäli arvonalentumisia realisoituu, ne tulevat heikentämään tilikauden voittoa)
- osakkuusyhtiöiden tappio-osuudet ja poistot konsernissa, tulosvaikutus yhteensä 0,6 Me
- neljän vähemmistöomistetun yhtiön alaskirjaukset varovaisuusperiaatteita noudattaen:
  1. ID Express Oy:n osakkeiden kirjaus nollassi (tulosvaikutus 2004: emo 0,2 Me ja konserni 0,2 Me)
  2. Loopm Oy:n osakkeiden kirjaus nollassi (emo 0,2 Me ja konserni 0,2 Me)
  3. Rivest Oy:n osakkeiden arvon kirjaus nollassi (emo 0,1 Me ja konserni 0,1 Me)
  4. WICOL Oy:n vaihtovelkakirjan arvon kirjaus nollassi (emo 0,1 Me ja konserni 0,1 Me)

## ARVIO TODENNÄKÖISESTÄ TULEVASTA KEHITYKSESTÄ

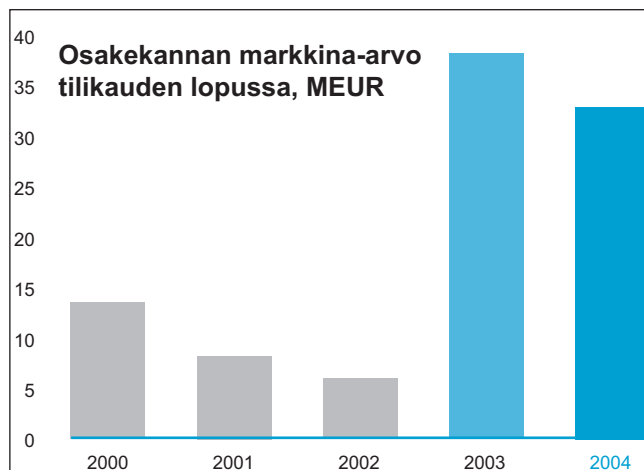
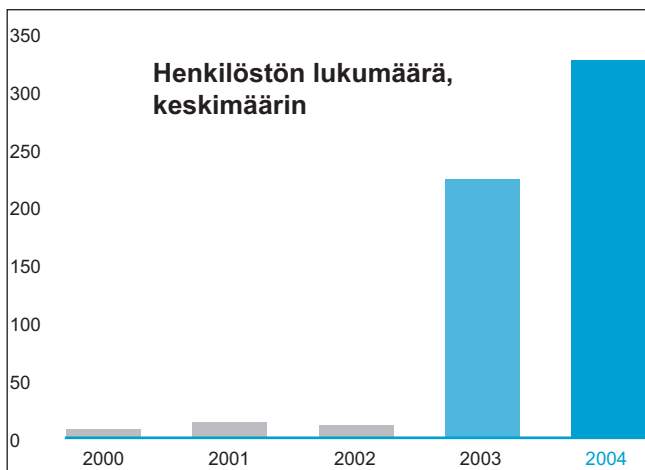
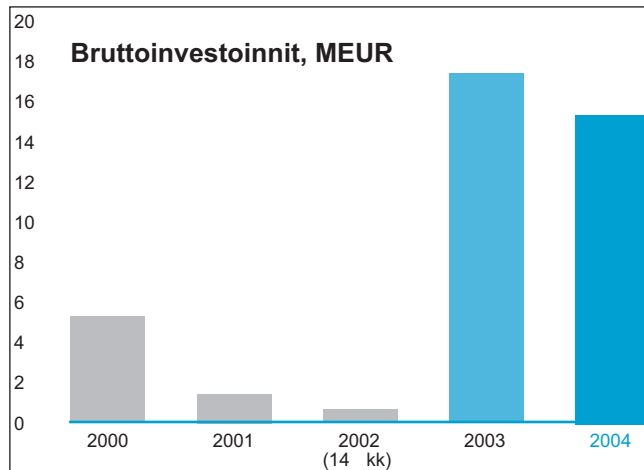
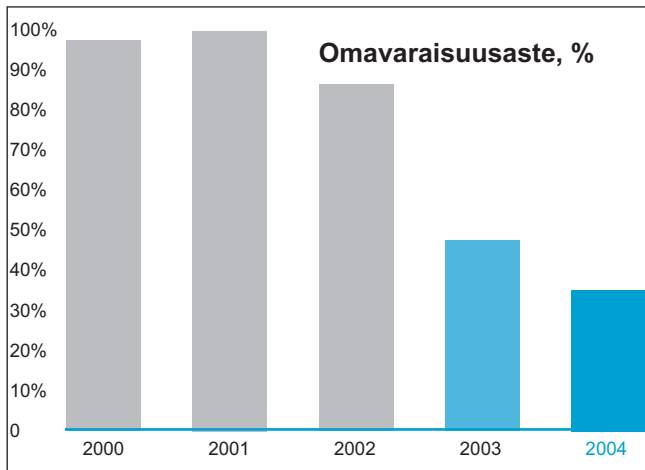
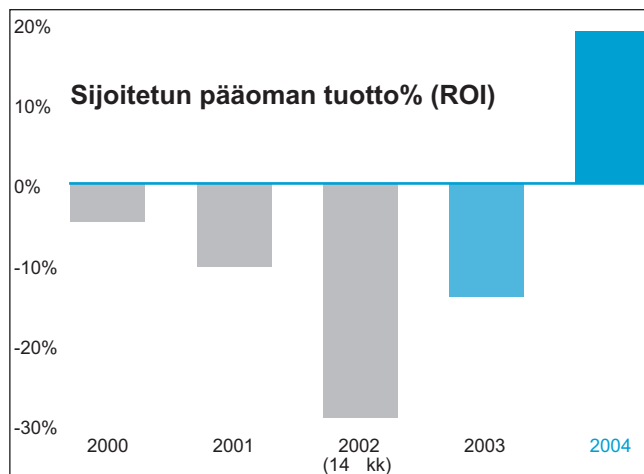
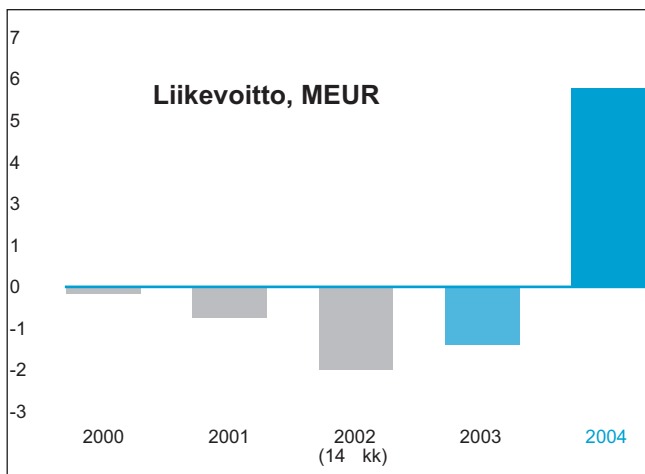
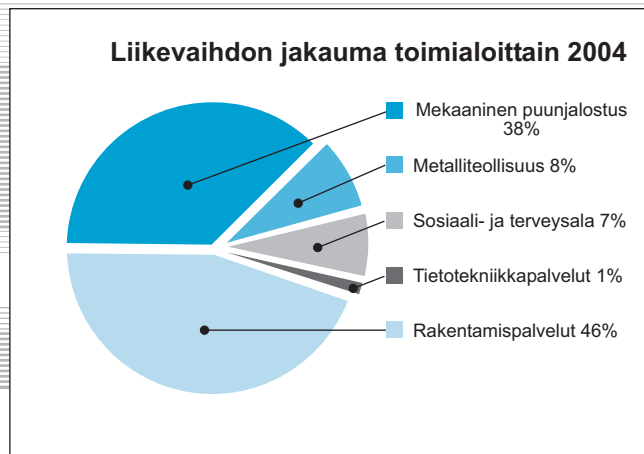
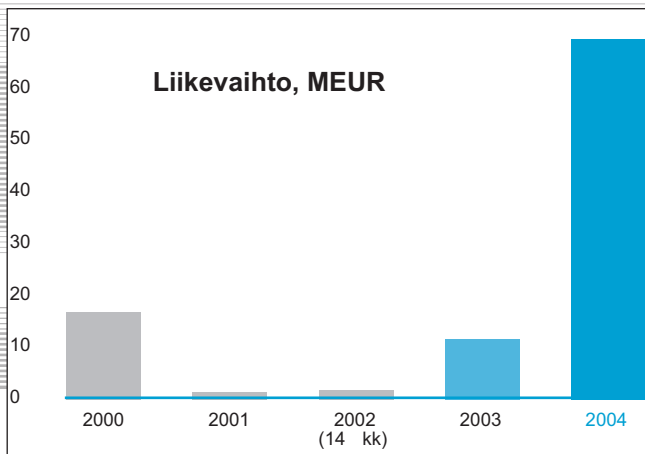
Ruukki Group Oyj pyrkii edelleen olemaan aktiivinen toimija suomalaisen pienyrityskentän järjestelyissä. Yhtiön asema listattuna yrityksenä sekä konsernin positiivinen kassavirta tuovat Yhtiölle hyvän aseman yrityskauppa- ja yhteistyökentässä. Olemassaolevaa konsernirakennetta ja vähemmistöosuuksia järjestellään jatkuvasti ammattimaisen omistamisen periaatteita noudattaen siten, että kutakin liiketoimintayksikköä käsitellään yksilöllisesti sen omien kehitystarpeiden ja -näkömien perusteella pörssinoteeratun emoyhtiön omistaja-arvo huomioon ottaen. Lisäksi Ruukki Group etsii aktiivisesti mahdollisuuksia hyödyntää mm. nykyisen markkinatilanteen realistisia arvonmäärittäjiä kaikilla suomalaisen yrittäjyyden sektoreilla, missä selkeää arvonnousu- ja/tai kassavirtapotentiaalia on havaittavissa. Myös sukupolvivaihdokset lukuisissa suomalaisyrityksissä tarjoavat lähivuosina useita mahdollisuuksia Ruukki Groupin kaltaiselle toimijalle.

Vuoteen 2005 Ruukki Group Oyj lähtee hyvältä ja terveeltä pohjalta. Konsernin osoittama kilpailu- ja tuloksentelekyky vuonna 2004 toimii hyvänä ponnahduslautana, kun konserni jatkaa kasvustrategiaansa. Myös konsernin rakenteen kehittäminen jatkuu alkaneena vuonna. Tavoitteena on jatkaa sekä liikevaihdon että tuloksen positiivista kehitystä, johon liittyen tultaneen toteuttamaan useita nykyisiin liiketoimintaryhmiin liittyviä uusia järjestelyjä, joissa Ruukki Group Oyj on aktiivisena toimijana.

Mikäli konsernirakenne pysyisi nykyisenä, tulisi Ruukki Group Oyj:n konserniliikevaihto vuonna 2005 nousemaan arviolta 75 - 80 miljoonaa euroon. Konsernirakenteen muutokset (yritysostot ja/tai -myynnit sekä muut konsernirakenteen järjestelyt) tulevat todennäköisesti aiheuttamaan tähän olennaisen poikkeaman.

Yhtiön toiminnalle on tehdyn toimialavalinnan, senttilistauksen ja nopeiden toimintaympäristössä tapahtuvien muutosten yhteisvaikutuksesta tyypillistä - verrattuna pörssiyritysten keskiarvoon - yhtiön osakkeen tavanomaista korkeampi volatiliiteetti sekä tavanomaista suurempi riski.

# TALOUDELLISTA KEHITYSTÄ KUVAAVAT GRAAFIT



Ruukki Group Oyj on muodostanut kirjanpitolain mukaisen konsernin 1.7.2003 alkaen, minkä vuoksi tilikausien 2000 – 2002 lukuja kuvaavat pylväät ovat yllä olevissa kuvissa merkitty eri värillä.



# RUUKKI GROUP OYJ TULOSLASKELMA

1000 EUR		Konserni		Emoyhtiö	
	Liitetieto nro	1.1.2004 - 31.12.2004	1.1.2003 - 31.12.2003	1.1.2004 - 31.12.2004	1.1.2003 - 31.12.2003
<b>LIKEVAIHTO</b>	<b>1.1.</b>	<b>68 685</b>	<b>10 849</b>	<b>212</b>	<b>1 199</b>
Valmiiden ja keskeneräisten tuotteiden varastojen muutos		2 432	-338		
Liiketoiminnan muut tuotot	1.2.	491	53	11	16
Materiaalit ja palvelut					
Aineet, tarvikkeet ja tavarat					
Ostot tilikauden aikana		-37 110	-4 818	-2	-1 029
Varastojen muutos		-207	4	0	1
Aineet, tarvikkeet ja tavarat yhteensä		-37 317	-4 814	-2	-1 028
Ulkopuoliset palvelut		-7 410	-948		
Materiaalit ja palvelut yhteensä		-44 727	-5 762	-2	-1 028
Henkilöstökulut					
Palkat ja palkkiot		-7 815	-2 058	-296	-136
Henkilösivukulut					
Eläkekulut		-1 394	-377	-45	-30
Muut henkilösivukulut		-523	-130	-19	-6
Henkilösivukulut yhteensä		-1 917	-507	-64	-36
Henkilöstökulut yhteensä		-9 732	-2 565	-360	-172
Poistot ja arvonalentumiset	1.3.				
Suunnitelman mukaiset poistot		-1 989	-441	-22	-16
Konserniliikkeen arvonalentuminen		-1 551	-746		
Konsernireservin vähennys			8		
Poistot ja arvonalentumiset yhteensä		-3 540	-1 179	-22	-16
Liiketoiminnan muut kulut		-7 628	-2 292	-835	-612
Osuus osakkuusyritysten voitosta/tappiosta			42		
<b>LIKEVOITTO (-TAPPIO)</b>	<b>1.4.</b>	<b>5 980</b>	<b>-1 192</b>	<b>-997</b>	<b>-612</b>
Rahoitustuotot ja -kulut:	1.5.				
Tuotot osuuksista saman konsernin yrityksissä					
Osuus osakkuusyritysten voitosta/tappiosta		-623	-190	2 145	
Tuotot osuuksista muissa omistusyhteisyrityksissä			2		
Tuotot osuuksista osakkuusyrityksissä				12	102
Tuotot muista pysyvien vastaavien sijoituksista			8	881	5
Muut korko- ja rahoitustuotot					
Samanaikainen konsernin yrityksiltä				179	44
Muilta		131	22	2	5
Arvonalent. pysyvien vastaavien sijoituksista		-134	-685	-517	-718
Korkokulut ja muut rahoituskulut					
Samanaikainen konsernin yrityksille				-329	-7
Muille		-1 068	-168	-572	-13
Rahoitustuotot ja -kulut yhteensä		-1 695	-1 013	1 801	-582
<b>VOITTO (TAPPIO) ENNEN SATUNNAISIA ERIÄ</b>		<b>4 285</b>	<b>-2 204</b>	<b>805</b>	<b>-1 194</b>
Satunnaiset erät	1.6.				
Satunnaiset tuotot				854	
Satunnaiset tuotot ja kulut yhteensä				854	
<b>VOITTO (TAPPIO) SATUNNAISTEN ERIEN JÄLKEEN</b>		<b>4 285</b>	<b>-2 204</b>	<b>1 658</b>	<b>-1 194</b>
Tilinpäätössiirrot					
Poistoeron muutos					4
Tilinpäätössiirrot yhteensä					4
Tuloverot					
Tilikauden ja aikaisempien tilikausien verot		-2 359	-154	-634	-5
Laskennallisen verovelan muutos		-52	13		
<b>TILIKAUDEN TULOS ENNEN VÄHEMMISTÖSUUKSIA</b>		<b>1 875</b>	<b>-2 345</b>	<b>1 024</b>	<b>-1 196</b>
Vähemmistöosuudet		-107	147		
<b>TILIKAUDEN TULOS</b>		<b>1 768</b>	<b>-2 198</b>	<b>1 024</b>	<b>-1 196</b>



# RUUKKI GROUP OYJ

## TASE VASTAAVAA

1000 EUR		Konserni		Emoyhtiö	
	Liitetieto nro	1.1.2004 - 31.12.2004	1.1.2003 - 31.12.2003	1.1.2004 - 31.12.2004	1.1.2003 - 31.12.2003
<b>VASTAAVAA</b>					
<b>PYSYVÄT VASTAAVAT</b>					
Aineettomat hyödykkeet	2.1.				
Aineettomat oikeudet	2.2.	168	171	11	16
Liikearvo	2.3.	449	1 038		
Konsernilikearvo	2.4.	16 192	7 331		
Muut pitkävaikutteiset menot		83	278		
Ennakkomaksut			39		
Aineettomat hyödykkeet yhteensä		16 892	8 856	11	16
Aineelliset hyödykkeet	2.5.				
Maa- ja vesialueet	2.6.	98	41		
Rakennukset ja rakennelmat	2.7.	2 278	1 758		
Koneet ja kalusto	2.8.	4 056	4 639	89	41
Muut aineelliset hyödykkeet		147	79	2	2
Ennakkomaksut ja keskeneräiset hankinnat			33		
Aineelliset hyödykkeet yhteensä		6 579	6 550	92	43
Sijoitukset					
Osuudet saman konsernin yrityksissä	2.9.			17 935	5 942
Osuudet osakkuusyrityksissä	2.10.	4 951	5 136	5 973	4 644
Saamiset osakkuusyrityksiltä		1 081	123	1 081	89
Muut osakkeet ja osuudet		125	6	116	2
Muut saamiset		435	50	50	50
Omat osakkeet ja osuudet		137			
Sijoitukset yhteensä		6 730	5 315	25 155	10 727
Pysyvät vastaavat yhteensä		30 201	20 721	25 258	10 786
<b>VAIHTUVAT VASTAAVAT</b>					
Vaihto-omaisuus					
Aineet ja tarvikkeet		1 600	1 881		
Keskeneräiset tuotteet		7 759	237		
Valmiit tuotteet/tavarat		1 185	946	1	1
Muu vaihto-omaisuus		2	77		
Ennakkomaksut		212	447		
Vaihto-omaisuus yhteensä		10 758	3 587	1	1
Pitkäaikaiset saamiset					
Myyntisaamiset		53	9		
Lainasaamiset		175			
Muut saamiset		196			
Pitkäaikaiset saamiset yhteensä		423	9		
Lyhytaikaiset saamiset					
Myyntisaamiset		5 194	3 414	15	6
Saamiset saman konsernin yrityksiltä				6 686	5 545
Saamiset osakkuusyrityksiltä		799	53		
Lainasaamiset		241	69	1	11
Muut saamiset	2.11.	978	8	7	1
Siirtosaamiset	2.12.	786	759	360	42
Lyhytaikaiset saamiset yhteensä		7 998	4 302	7 068	5 604
Rahoitusarvopaperit					
Muut arvopaperit		70			
Rahoitusarvopaperit yhteensä		70			
Rahat ja pankkisaamiset		7 484	1 426	1 771	173
Vaihtuvat vastaavat yhteensä		26 733	9 324	8 840	5 779
<b>VASTAAVAA YHTEENSÄ</b>		<b>56 934</b>	<b>30 045</b>	<b>34 098</b>	<b>16 565</b>

# RUUKKI GROUP OYJ

## TASE VASTATTAVAA

1000 EUR		Konserni		Emoyhtiö	
Liitetieto nro		31.12.2004	31.12.2003	31.12.2004	31.12.2003
<b>VASTATTAVAA</b>					
<b>OMA PÄÄOMA</b> 3.7.					
Osakepääoma		13 820	12 874	13 820	12 874
Osakeanti			601		601
Ylikurssirahasto		787	1 978	787	1 978
Omien osakkeiden rahasto		137			
Vararahasto			5		5
Edellisten tilikausien voitto/tappio		-1 132		7	
Tilikauden voitto/tappio		1 768	-2 198	1 024	-1 196
Pääomalaina	3.7.	7 367	606	7 200	
Oma pääoma yhteensä	3.1.	22 747	13 866	22 838	14 262
<b>VÄHEMMISTÖOSUUDET</b>		<b>50</b>	<b>869</b>		
<b>TILINPÄÄTÖSSIIRTOJEN KERTYMÄ</b>					
Poistoero					
Tilinpäätössiirtojen kertymä yht.					
<b>VIERAS PÄÄOMA</b> 3.2.					
Pitkäaikainen vieras pääoma					
Vaihtovelkakirjalainat	3.7.	901	900	900	900
Lainat rahoituslaitoksilta		2 931	4 214	27	
Ostovelat		977	553		
Velat saman konsernin yrityksille				5 813	768
Velat omistusyhteisyriyksille		8	12	8	12
Muut velat		857	1 092	17	17
Pitkäaikainen vieras pääoma yhteensä	3.3.	5 673	6 771	6 764	1 696
Lyhytaikainen vieras pääoma					
Lainat rahoituslaitoksilta		2 629	2 472		
Saadut ennakot		11 762			
Ostovelat		4 527	2 510	80	32
Velat omistusyhteisyriyksille	3.4.	49	113		
Muut velat	3.5.	6 433	1 482	4 313	548
Siirtovelat	3.6.	2 836	1 787	103	27
Lyhytaikainen vieras pääoma yhteensä		28 236	8 364	4 496	607
Laskennallinen verovelka		227	176		
Vieras pääoma yhteensä		34 137	15 310	11 260	2 303
<b>VASTATTAVAA YHTEENSÄ</b>		<b>56 934</b>	<b>30 045</b>	<b>34 098</b>	<b>16 565</b>

# RUUKKI GROUP OYJ

## RAHOITUSLASKELMA

1000 EUR	Konserni		Emoyhtiö	
	1.1.2004 - 31.12.2004	1.1.2003 - 31.12.2003	1.1.2004 - 31.12.2004	1.1.2003 - 31.12.2003
<b>LIIKETOIMINTA</b>				
Liikevoitto	6 397	-1 192	-996	-612
Oikaisut liikevoittoon	1 568	1 247	22	16
Rahoitustuotot ja -kulut	-2 111	-1 171	1 801	-582
Arvonalentumiset	1 039	1 091	516	718
Maksetut verot	-2 358	-95	-634	5
<b>Liiketoiminnan tulorahoitus</b>	<b>4 535</b>	<b>-120</b>	<b>709</b>	<b>-455</b>
Lyhytaikaisten saamisten lisäys (-)/vähennys (+)	-675	-1 886	-322	-160
Vaihto-omaisuuden lisäys (-)/vähennys (+)	-1 783	-1 779	0	-1
Lyhytaikaisen vieraan pääoman lisäys (-)/vähennys (+)	3 277	2 827	181	534
<b>Nettokäyttöpääoman muutos</b>	<b>819</b>	<b>-838</b>	<b>-141</b>	<b>373</b>
<b>Liiketoiminnan rahavirta</b>	<b>5 354</b>	<b>-958</b>	<b>568</b>	<b>-82</b>
<b>INVESTOINNIT</b>				
Investoinnit aineellisiin ja aineettomiin hyödykkeisiin	-3 541	-17 153	-70	-40
Investoinnit sijoituksiin	-4 373	-168	-15 410	-6 538
Luovutustulot sijoituksista		543	4 184	543
<b>Investointien rahavirta</b>	<b>-7 914</b>	<b>-16 778</b>	<b>-11 296</b>	<b>-6 035</b>
<b>Rahavirta ennen rahoitusta</b>	<b>-2 560</b>	<b>-17 736</b>	<b>-10 728</b>	<b>-6 117</b>
<b>RAHOITUS</b>				
Lyhytaikaisten korollisten saamisten lisäys (-) / vähennys (+)	242		-1 141	-5 348
Pitkäaikaisten lainojen lisäys (+) / vähennys (-)	901	7 819	5 068	900
Maksullinen osakeanti	345	10 643	345	10 643
Maksetut osingot				
Saadut ja maksetut osingot			853	
Pääomalainojen lisäys (+) / vähennys (-)	7 200	605	7 200	
<b>Rahoituksen rahavirta</b>	<b>8 688</b>	<b>19 067</b>	<b>12 325</b>	<b>6 195</b>
<b>Rahavarojen muutos</b>	<b>6 128</b>	<b>1 331</b>	<b>1 597</b>	<b>78</b>
Rahavarat tilikauden alussa	1 426	95	173	95
Rahavarat tilikauden lopussa	7 554	1 426	1 770	173

# TILINPÄÄTÖKSEN LAADINTAPERUSTEET

## Konsernitilinpäätöksen laajuus ja laskentaperiaatteet

Yhtiö on muodostanut kirjanpitolain 6.luvun tarkoittaman konsernin 1.7.2003 alkaen, ja eri yhtiöt on liitetty kirjanpidollisesti konserniin mainitusta tai myöhemmästä päivämäärästä.

Tytäryhtiöiden omistussuhteet ja tiedot liittämistä konserniin on esitetty liitetiedoissa.

Konsernitilinpäätös on laadittu hankintamenomenetelmällä ja osakkuusyhtykset on yhdistelty pääomaosuusmenetelmällä.

Konsernitilinpäätökseen on yhdistetty seuraavat konserniyhtykset:

- Sosiaali- ja terveysalan toimialaan kuuluvat tytäryhtykset: Pohjanranta Oy (al konsernin emo), Jussin Kodit Oy, Terveyspalvelut Mikeva Oy ja Mikeva Oy.
- Mekaanisen puunjalostuksen toimialaan kuuluvat tytäryhtykset: Ruukki Yhtiöt Oy (al konsernin emo), Ruukki Invest Oy, Utawood Oy, Lappipaneli Oy (al konsernin emo), Airisniemen Energia Oy, Laptimber Oy, Ruukki Wood Oy (al konsernin emo), Woodproc Finland Oy, Ruukki Components Oy.
- Metalliteollisuuden toimialaan kuuluvat tytäryhtykset: Alumni Oy (al konsernin emo), Pan-Oston Oy ja Selka-line Oy.
- Tietotekniikkapalvelujen toimialaan kuuluvat tytäryhtykset: Magentasites Oy (al konsernin emo), MobileCRM Oy sekä Magenta International Hosting Inc. (perustettu yhtiö jolla ei vielä toimintaa).
- Rakentamisen toimialaan kuuluvat Pohjolan Design-Talo Oy (al konsernin emo) ja Raahen Lämpöinssi Oy.
- Tytäryhtykset Hoivaala Oy ja Rekylator Oy, joilla ei ole ollut tilikauden aikana varsinaista liiketoimintaa.

Osakkuusyhtiöiden omistussuhteet ja tasetiedot on esitetty taulukkomuodossa liitetiedoissa.

Konsernin sisäiset liiketapahtumat, sisäiset saamiset ja velat samoin kuin sisäinen voitonjako on eliminoitu.

Konsernin keskinäiset saatavat ja velat on eritelty emoyhtiön liitetiedoissa tase-eräkohtaisesti ja samoin olennaisimmat erät siirtosaamisista ja -veloista.

Konserniliikearvot poistetaan kymmenen vuoden aikana, koska niihin arvioidaan liittyvän vähintään tämänpituisen tulonodotus.

Rakentamisen liiketoimintaryhmässä poisto-aika on kaksikymmentä vuotta toimialan luonteesta johtuen.

Vähemmistöosuudet on erotettu konsernin omasta pääomasta ja tuloksesta sekä esitetty omana eränä.

Laskennalliset verovelat ovat syntyneet al konsernien yhdistelylaskelmissa poistoerojen jakamisesta omaan pääomaan ja laskennalliseen verovelkaan.

Tytäryhtiöiden hankintamenon ja hankittua osuutta vastaavan oman pääoman ero on esitetty konserniliikearvona.

Osakkuusyhtiöiden tulostiedot on yhdistelty konsernitilinpäätökseen Ruukki Yhtiöt Oy:n al konsernin osalta sekä emoyhtiön suoraan omistaman Hirviset Group konsernin osalta osakkuusyhtiöiden katsauskausin välitilinpäätöksiin perustuen.

Muut emoyhtiön suoraan omistamat osakkuusyhtiöt on yhdistelty kerran vuodessa osakkuusyhtiöstä saatavan virallisen tilintarkastetun tilinpäätöksen perusteella.

Ruukki Group -konserniin kuuluvissa yhtiöistä on 4,3 Me tappioita, joihin liittyviä laskennallisia verosaamisia (1,1 Me) ei ole kirjattu saamiseksi taseeseen. Tappioista 2,9 Me edellyttää veroviranomaisilta saatavaa lupaa, koska yhtiöiden omistuksissa on tapahtunut muutoksia, joiden seurauksena verotuksessa vahvistetut tappiot on menetetty.

Tilikauden 2005 konsernitilinpäätös laaditaan IFRS-laskentaperiaatteita noudattaen. Yhtiö tiedottaa erillisellä IFRS-siirtymätiedotteella tarkemmista aikatauluista ja siirtymän vaikutuksista.

## Arvostusperiaatteet ja -menetelmät

Emoyhtiön käyttöomaisuus on merkitty taseeseen vähennettynä menojäännöspoistoilla.

Konserniyhtykset suunnitelman mukaiset poistot on laskettu yhdenmukaisin periaattein käyttöomaisuushyödykkeiden taloudellisen käyttöajan mukaisina poistoina alkuperäisestä hankintahinnasta ja vaihto-omaisuus muuttuvaan hankintamenoonsa noudattaen FIFO-periaatetta ja KPL 5 luvun 6 pykälän mukaista alimman arvon periaatetta.

Konserniyhtiö on kirjannut kertaluonteisen poiston 412,2 tuhatta euroa osakkuusyhtiöiden arvonalentumisesta.

## Jaksotusperiaatteet ja -menetelmät

Yhtiöiden omistamat kuluvaan käyttöomaisuuden hankintamenot poistetaan ennalta laadittujen suunnitelmien mukaisesti. Poistosuunnitelmat on määriteltävä kokemusperäisesti.

### Käyttöomaisuushyödyke poistoprosentti ja poistomenetelmä

#### Konserni

Aineettomat oikeudet	3-10 v tasapoisto
Liikearvo	5 v ja 10 v tasapoisto
Konserniliikearvo	10 ja 20 v tasapoisto
Muut pitkävaikutteiset menot	5 v tasapoisto
Atk - ohjelmat	5 v tasapoisto
Rakennukset	15 v , 25 v tp, 7 % menojäännös
Koneet ja kalusto	3-15 v tp, 25 % menojäännös
Muut aineelliset hyödykkeet	3 v, 5 v tasapoisto

#### Emoyhtiö

Aineettomat oikeudet	5 vuoden tasapoisto
Koneet ja kalusto	25 % menojäännös
Moottoriajoneuvot	6 vuoden tasapoisto

## Tutkimus- ja tuotekehitystoiminta

Konsernilla tai konserniyhtiöillä ei ole erillistä tutkimus- ja tuotekehitystoimintayksikköä tai -henkilökuntaa. Konserniyhtiöt harjoittavat tutkimus- ja tuotekehitystoimintaa normaaliin liiketoiminnan kehityksen puitteissa.

## Ulkomääräisten erien kurssausperusteet

Ulkomääräisten erien saamiset ja velat on kirjattu Suomen valuutaksi syntymispäivän kurssiin niiltä osin kuin realisoitumattomat kurssierot eivät ole olennaisia, muutoin tilinpäätöspäivän keskiurssiin.

## Päättynyt ja edellisen tilikauden tietojen keskinäinen vertailukelpoisuus

Konsernin päättynyt tilikausi oli 12 kuukauden ja edellinen konsernin tilikausi 6 kuukauden mittainen. Tytäryhtykset on esitetty liitetiedoissa.

## TULOSLASKELMAA KOSKEVAT LIITETIEDOT

1000 EUR	Konserni 31.12.2004	31.12.2003	Emoyhtiö 31.12.2004	31.12.2003
<b>1.1. Liikevaihdon jakauma liiketoimintaryhmittäin</b>				
Sosiaali- ja terveysala	5 047,7	2 015,9	0,0	0,0
Mekaaninen puunjalostus	26 219,4	4 648,4	0,0	0,0
Metalliteollisuus	5 601,7	2 298,2	0,0	0,0
Tietotekniikkapalvelut	923,2	687,2	0,0	0,0
Rakentamispalvelut	30 893,2	0,0	0,0	0,0
Likvidi- / konsernihallinto	0,0	1 199,3	211,6	1 199,3
<b>Yhteensä</b>	<b>68 685,2</b>	<b>10 848,9</b>	<b>211,6</b>	<b>1 199,3</b>
<b>1.2. Liiketoiminnan muut tuotot</b>				
Käyttöomaisuuden luovutusvoitot	215,4	0,0	0,0	0,0
Muut	275,2	53,4	10,9	16,2
<b>Yhteensä</b>	<b>490,6</b>	<b>53,4</b>	<b>10,9</b>	<b>16,2</b>
<b>1.3. Poistot ja arvonalennukset</b>				
Suunnitelman mukaiset poistot				
Aineettomat oikeudet	47,1	16,8	6,5	5,9
Liikearvo	126,9	65,9	0,0	0,0
Muut pitkävaikutteiset menot	167,3	25,0	0,0	0,0
Rakennukset ja rakennelmat	132,9	11,8	0,0	0,0
Koneet ja kalusto	1 064,2	299,0	15,6	10,2
Muu aineelliset hyödykkeet	34,5	22,3	0,0	0,0
Osakkuusyhtiöiden arvonalennus	416,2	0,0	0,0	0,0
<b>Yhteensä</b>	<b>1 989,0</b>	<b>441,0</b>	<b>22,2</b>	<b>16,2</b>
Konserniliikearvo	1 550,9	745,7	0,0	0,0
Konsernireservin vähennys	0,0	7,5	0,0	0,0
<b>Kaikki yhteensä</b>	<b>3 539,9</b>	<b>1 179,1</b>	<b>22,2</b>	<b>16,2</b>
<b>1.4. Liikevoiton toimialakohtainen jakauma</b>				
Sosiaali- ja terveysala	192,1	116,2		
Mekaanin puunjalostus	1 456,6	-563,8		
Metalliteollisuus	68,3	405,4		
Tietotekniikkapalvelut	60,9	-69,9		
Rakentamispalvelut	6 764,0	0,0		
Likvidi- / konsernihallinto	-996,9	-612,4		
Konserniaktiivan poistot	-1 550,9	-745,7		
Muut eliminoinnit	-13,8	278,7		
<b>Yhteensä</b>	<b>5 980,4</b>	<b>-1 191,5</b>		
<b>1.5. Rahoitustuotot ja -kulut</b>				
Osuus osakkuusyritysten voitosta / tappiosta	-623,4	-190,2	0,0	0,0
Osinkotuotot saman konsernin yrityksiltä	0,0	0,0	3 020,9	0,0
Osinkotuotot osakkuusyrityksiltä	0,0	0,0	17,1	106,8
Tuotot osuuksista muissa omistusyhteisyhteisöissä	0,0	1,8	0,0	0,0
Tuotot muista pysyvien vastaavien sijoituksista	0,0	7,7	0,0	0,0
Muut korko- ja rahoitustuotot				
Samana konsernin yrityksille	0,0	0,0	178,6	44,0
Muilta	130,6	21,6	2,2	5,2
Arvon alentumiset pysyvien vastaavien sijoituksista	-134,2	-685,2	-516,6	-717,8
Muut korko- ja rahoituskulut				
Samana konsernin yrityksille	0,0	0,0	-328,6	-7,3
Muille	-1 068,2	-168,3	-572,2	-12,8
<b>Yhteensä</b>	<b>-1 695,2</b>	<b>-1 012,6</b>	<b>1 801,4</b>	<b>-581,9</b>
<b>1.6. Satunnaiset erät</b>				
Konserniavustukset	0,0	0,0	853,7	0,0

## TASEEN VASTAAVIA KOSKEVAT LIITETIEDOT

1000 EUR	Konserni 31.12.2004	31.12.2003	Emoyhtiö 31.12.2004	31.12.2003
<b>2.1. Aineettomat oikeudet</b>				
Hankintameno tilikauden alussa	197,6	28,2	31,8	28,2
Lisäykset	49,1	169,4	1,5	3,7
Vähennykset	-4,4	0,0	0,0	0,0
Hankintameno tilikauden lopussa	242,4	197,6	33,3	31,8
Kertyneet poistot tilikauden alussa	26,9	10,1	16,0	10,1
Tilikauden poisto	47,1	16,8	6,5	5,9
Kertyneet poistot tilikauden lopussa	74,0	26,9	22,5	16,0
<b>Kirjanpitoarvo tilikauden lopussa</b>	<b>168,4</b>	<b>170,8</b>	<b>10,7</b>	<b>15,8</b>
<b>2.2. Liikearvo</b>				
Hankintameno tilikauden alussa	1 103,5			
Lisäykset	473,3	1 103,5		
Vähennykset	-935,5	0,0		
Hankintameno tilikauden lopussa	641,3	1 103,5		
Kertyneet poistot tilikauden alussa	65,9			
Tilikauden poisto	126,9	65,9		
Kertyneet poistot tilikauden lopussa	192,8	65,9		
<b>Kirjanpitoarvo tilikauden lopussa</b>	<b>448,5</b>	<b>1 037,6</b>		
<b>2.3. Konserniliikearvo</b>				
Hankintameno tilikauden alussa	8 076,8			
Lisäykset	11 475,7	8 076,8		
Vähennykset	-738,2			
Hankintameno tilikauden lopussa	18 814,4	8 076,8		
Kertyneet poistot tilikauden alussa	745,7			
Tilikauden poisto	1 876,5	745,7		
Kertyneet poistot tilikauden lopussa	2 622,2	745,7		
<b>Kirjanpitoarvo tilikauden lopussa</b>	<b>16 192,2</b>	<b>7 331,1</b>		
1) Konserniliikearvon poistot				
Tilikauden konserniliikearvon poistot	1 876,5			
Tilikauden konsernireservin vähennys	-325,6			
Konserniliikearvon poistot tuloslaskelmalla	1 550,9			
<b>2.4. Muut pitkävaikutteiset menot</b>				
Hankintameno tilikauden alussa	302,7			
Lisäykset	43,1	302,7		
Vähennykset	-70,4			
Hankintameno tilikauden lopussa	275,3	302,7		
Kertyneet poistot tilikauden alussa	25,0			
Tilikauden poisto	167,3	25,0		
Kertyneet poistot tilikauden lopussa	192,3	25,0		
<b>Kirjanpitoarvo tilikauden lopussa</b>	<b>83,0</b>	<b>277,6</b>		
<b>2.5. Maa- ja vesialueet</b>				
Hankintameno tilikauden alussa	40,7			
Lisäykset	57,1	40,7		
Vähennykset	0,0			
Hankintameno tilikauden lopussa	97,7	40,7		
<b>Kirjanpitoarvo tilikauden lopussa</b>	<b>97,7</b>	<b>40,7</b>		
<b>2.6. Rakennukset ja rakennelmat</b>				
Hankintameno tilikauden alussa	1 769,9			
Lisäykset	746,6	1 769,9		
Vähennykset	-93,3			
Hankintameno tilikauden lopussa	2 423,1	1 769,9		
Kertyneet poistot tilikauden alussa	11,8			
Tilikauden poisto	132,9	11,8		
Kertyneet poistot tilikauden lopussa	144,8	11,8		
<b>Kirjanpitoarvo tilikauden lopussa</b>	<b>2 278,4</b>	<b>1 758,0</b>		

1000 EUR	Konserni 31.12.2004	31.12.2003	Emoyhtiö 31.12.2004	31.12.2003			
<b>2.7. Koneet ja kalusto</b>							
Hankintameno tilikauden alussa	4 941,7	10,9	55,0	10,9			
Lisäykset	2 403,6	4 968,1	63,9	46,9			
Vähennykset	-1 922,9	-37,4	0,0	-2,8			
Hankintameno tilikauden lopussa	5 422,5	4 941,7	118,8	55,0			
Kertyneet poistot tilikauden alussa	302,6	3,6	13,8	3,6			
Tilikauden poisto	1 064,2	299,0	15,6	10,2			
Kertyneet poistot tilikauden lopussa	1 366,8	302,6	29,4	13,8			
<b>Kirjanpitoarvo tilikauden lopussa</b>	<b>4 055,7</b>	<b>4 639,1</b>	<b>89,4</b>	<b>41,2</b>			
<b>2.8. Muut aineelliset hyödykkeet</b>							
Hankintameno tilikauden alussa	101,2	9,0	2,3	9,0			
Lisäykset	102,7	98,9	0,0	0,0			
Vähennykset	0,0	-6,7	0,0	-6,7			
Hankintameno tilikauden lopussa	204,0	101,2	2,3	2,3			
Kertyneet poistot tilikauden alussa	22,3	0,0	0,0	0,0			
Tilikauden poisto	34,5	22,3	0,0	0,0			
Kertyneet poistot tilikauden lopussa	56,8	22,3	0,0	0,0			
<b>Kirjanpitoarvo tilikauden lopussa</b>	<b>147,2</b>	<b>78,9</b>	<b>2,3</b>	<b>2,3</b>			
<b>2.9. Sijoitukset ja saamiset konserniyrityksiltä</b>							
<b>EMOYHTIÖ</b>	Osakkeet Konserniyrityksissä	Osakkeet Omistusyhteis- yrityksissä	Osakkeet Muut	Saamiset Konserniyri- tyksiltä	Saamiset Omistusyhteis- yrityksiltä	Saamiset muut	Yhteensä
Hankintameno 1.1.2004	6 508,3	4 755,5	1,7	5 544,7	129,5	50,0	16 989,7
Lisäykset	11 993,0	1 789,9	115,7	11 093,0	1 081,1	0,0	26 072,6
Vähennykset	0,0	-1,3	-1,7	-9 951,5	-32,1	0,0	-9 986,5
Siirrot erien välillä							0,0
Hankintameno 31.12.2004	18 501,3	6 544,1	115,7	6 686,3	1 178,5	50,0	33 075,9
Kertyneet poistot ja arvonalennukset 1.1.2004	-566,1	-111,8	0,0	0,0	-40,0	0,0	717,8
Vähennykset							0,0
Tilikauden poisto							0,0
Arvonalennukset	0,0	-459,1	0,0	0,0	-57,5	0,0	-516,6
Kertyneet poistot ja arvonalen. 31.12.2004	-566,1	-570,8	0,0	0,0	-97,5	0,0	-1 234,4
Arvonkorotukset							
<b>Kirjanpitoarvo 31.12.2004</b>	<b>17 935,2</b>	<b>5 973,3</b>	<b>115,7</b>	<b>6 686,3</b>	<b>1 081,0</b>	<b>50,0</b>	<b>31 841,5</b>
<b>Konserniyritykset</b>							
<b>Yhtiön nimi ja kotipaikka</b>	Konsernin omistusosuus -%		Emoyhtiön omistus -%		Liitetty konserniin	Päättyneet tilikaudet	
Pohjanranta Oy, Oulunsalo	100,00		100,00		1.7.2003	1.1.-31.12.04	
Jussin Kodit Oy, Haukipudas	100,00		0,00		1.7.2003	1.1.-31.12.04	
Terveyspalvelut Mikeva Oy, Muhos	100,00		0,00		1.10.2003	1.1.-31.12.04	
Mikeva Oy (Futuradix Oy), Muhos	100,00		0,00		31.12.2004	1.1.-31.12.04	
Ruukki Yhtiöt Oy, Ruukki	100,00		100,00		1.7.2003	1.1.-31.12.04	
Ruukki Wood Oy, Ruukki	100,00		0,00		1.7.2003	1.1.-31.12.04	
Woodproc Finland Oy, Oulu	100,00		0,00		1.7.2003	1.1.-31.12.04	
Ruukki Components Oy, Ruukki	100,00		0,00		1.7.2003	1.1.-31.12.04	
Ruukki Invest Oy, Ruukki	100,00		0,00		1.7.2003	1.1.-31.12.04	
Utawood Oy, Utajärvi	52,42		0,00		1.7.2003	1.1.-31.12.04	
Lappipaneli Oy, Kuusamo	96,26		0,00		31.12.2003	1.1.-31.12.04	
Airisniemen Energia Oy, Kuusamo	100,00		0,00		31.12.2003	1.1.-31.12.04	
Laptimber Oy, Kuusamo	97,00		0,00		31.12.2003	1.1.-31.12.04	
Alumni Oy, Nastola	100,00		100,00		1.8.2003	1.1.-31.12.04	
Pan-Oston Oy, Nastola	100,00		0,00		1.8.2003	1.1.-31.12.04	
Selka-Line Oy, Nastola	100,00		0,00		30.6.2004	1.11.03-31.12.04	
Magentasites Oy, Espoo	99,985		99,985		1.11.2003	1.1.-31.12.04	
MobileCRM Oy, Espoo	100,00		0,00		1.11.2003	1.1.-31.12.04	
Magenta International Hosting Inc.	100,00		0,00		31.12.2004		
Rekylator Oy, Helsinki	100,00		100,00		1.7.2003	1.1.-31.12.04	
Hoivaala Oy (Kalottipro Oy), Somero	100,00		100,00		31.1.2004	1.4.-31.12.04	
Pohjolan Design-Talo Oy, Keminmaa	100,00		100,00		1.1.2004	1.1.-31.12.04	
Raahen Lämpöinssi Oy, Raahе	100,00		0,00		31.12.2004		

## 2.10. Osuudet osakkuusyrittäissä

Osakkuusyrittä	%-osuus osakkeista	Kirjanpitoarvo emoyhtiö	Tilinpäätös pvm	Oma pääoma	Tilikauden tulos
Stellatum Oy, Helsinki	34,00	697,2	31.12.2004	-224,7	73,1
Valtimo Components Oyj, Valtimo	39,90	1 544,0	31.12.2004	-217,8	6,1
Soft Start Oy, Pälkäne	45,73	67,6	31.12.2004	124,4	-2,4
Rivest Oy, Helsinki	40,00	0,0	31.12.2003	6,9	-2,9
LoopM Oy, Helsinki	28,43	0,0	31.12.2003	63,8	-221,6
Lanux Oy, Helsinki	47,00	4,7	31.10.2002	5,9	-1,8
ID Express Oy, Helsinki	40,00	0,0	31.12.2004	15,9	0,0
Logium Oy, Helsinki	38,00	396,7	30.06.2004	75,9	32,7
Oy Cybersoft Ab, Tampere	37,50	769,0	31.10.2004	194,4	19,8
ARC Technology Oy, Helsinki	37,40	633,3	31.12.2004	84,1	7,5
Widian Oy, Espoo	39,64	71,0	31.12.2004	-313,5	23,2
SG Systems Oy, Helsinki	35,00	0,0		0,0	0,0
Sportlink Group Oy, Helsinki	25,00	0,0		0,0	0,0
Hirviset Group Oy konserni, Oulunsalo	50,00	0,2	31.12.04 (*)	-136,9	-153,4
Oplax Oy, Oulu	24,53	1 789,7	31.12.04	4 186,5	972,9
<b>Yhteensä</b>		<b>5 973,3</b>			

Oma pääoma ei sisällä pääomalainoja.

(\*) Hirviset Group Oy konsernin välitase

Osakkuusyrittäykset	%-osuus osakkeista	Kirjanpitoarvo Alakonserni	Tilanteesta pvm	Oma pääoma	Tilikauden tulos
Alakonserni					
Neopolar Oy, Utajärvi	33,9	80,6	31.12.2004	174,7	-52,4

Osakkuusyrittäisiin sisältyy vielä poistamatta olevaa konserniaktiivaa 4.227,3 tuhatta euroa.

	Konserni 31.12.2004	31.12.2003	Emoyhtiö 31.12.2004	31.12.2003
<b>2.11. Muut saamiset</b>				
Yhtiöveronhyvityssaaminen				
Muut saamiset	634,1	0,0	0,0	0,0
Yhteensä	343,8	7,9	6,6	0,8
	977,9	7,9	6,6	0,8
<b>2.12. Siirtosaamiset</b>				
Verosaamiset				
Vakuutusmaksujaksotukset	389,5	224,9	246,9	20,4
Korkosaamiset	49,2	112,7	0,0	0,0
Muut siirtosaamiset	65,8	0,0	0,0	0,0
<b>Yhteensä</b>	<b>281,7</b>	<b>420,9</b>	<b>112,9</b>	<b>21,5</b>
	<b>786,1</b>	<b>758,5</b>	<b>359,8</b>	<b>41,9</b>



## TASEEN VASTATTAVIA KOSKEVAT LIITETIEDOT

1000 EUR	Konserni 31.12.2004	31.12.2003	Emoyhtiö 31.12.2004	31.12.2003
<b>3.1. Oma pääoma</b>				
Oman pääoman muutokset				
Osakepääoma 1.1.	12 873,7	3 520,3	12 873,7	3 520,3
Uusmerkintä 15.01.2003	0,0	169,0	0,0	169,0
Uusmerkintä 05.09.2003	0,0	6 219,3	0,0	6 219,3
Uusmerkintä 17.12.2003	0,0	2 965,2	0,0	2 965,2
Uusmerkintä 24.03.2004	769,8	0,0	769,8	0,0
Uusmerkintä 03.06.2004	176,3	0,0	176,3	0,0
Osakepääoma 31.12.	<b>13 819,8</b>	<b>12 873,7</b>	<b>13 819,8</b>	<b>12 873,7</b>
Osakeanti 1.1.	600,8	300,0	600,8	300,0
Osakeanti, rekisteröinti 15.01.2003	0,0	-300,0	0,0	-300,0
Osakeanti, rekisteröity 24.03.2004	0,0	600,8	0,0	600,8
Osakeanti	169,0	0,0	169,0	0,0
Osakeanti, rekisteröity 24.03.2004	-769,8	0,0	-769,8	0,0
<b>Osakeanti tilikauden lopussa</b>	<b>0,0</b>	<b>600,8</b>	<b>0,0</b>	<b>600,8</b>
Ylikurssirahasto 1.1.	1 977,7	1 796,9	1 977,7	1 796,9
Emissiovoitto 15.01.2003	0,0	131,0	0,0	131,0
Käytetty vanhojen tappioiden kattamiseen	0,0	-807,5	0,0	-807,5
Emissiovoitto 05.09.2003	0,0	359,4	0,0	359,4
Emissiovoitto 17.12.2003	0,0	497,9	0,0	497,9
Käytetty tilikauden 2003 tappion kattamiseen	-1 190,4	0,0	-1 190,4	0,0
<b>Ylikurssirahasto 31.12</b>	<b>787,3</b>	<b>1 977,7</b>	<b>787,3</b>	<b>1 977,7</b>
Omien osakkeiden rahasto 1.1.	0,0	0,0	0,0	0,0
Lisäykset	137,0	0,0	0,0	0,0
<b>Omien osakkeiden rahasto 31.12.</b>	<b>137,0</b>	<b>0,0</b>	<b>0,0</b>	<b>0,0</b>
Vararahasto 1.1.	5,2	5,2	5,2	5,2
Käytetty tilikauden 2003 tappion kattamiseen	-5,2	0,0	-5,2	0,0
<b>Vararahasto 31.12.</b>	<b>0,0</b>	<b>5,2</b>	<b>0,0</b>	<b>5,2</b>
Voitto edellisiltä tilikausilta 1.1.	0,0	942,4	0,0	942,4
Edellisen tilikauden voitto/tappio	-2 197,9	-1 749,9	-1 195,6	-1 749,9
Katettu ylikurssirahastosta	1 190,4	807,5	1 190,4	807,5
Katettu vararahastosta	5,2	0,0	5,2	0,0
Palautettu vanhentunut osingonjakovelka 1990	2,0	0,0	2,0	0,0
Palautettu vanhentunut osingonjakovelka 1992	4,9	0,0	4,9	0,0
Siirretty omien osakkeiden rahastoon	-137,0	0,0	0,0	0,0
<b>Voitto edellisiltä tilikausilta 31.12.</b>	<b>-1 132,3</b>	<b>0,0</b>	<b>7,0</b>	<b>0,0</b>
<b>Tilikauden tulos</b>	<b>1 768,1</b>	<b>-2 197,9</b>	<b>1 024,1</b>	<b>-1 195,6</b>
<b>Pääomalainat</b>	<b>7 367,1</b>	<b>605,9</b>	<b>7 200,0</b>	<b>0,0</b>
<b>Oma pääoma yhteensä</b>	<b>22 747,0</b>	<b>13 865,5</b>	<b>22 838,2</b>	<b>14 261,9</b>
Vapaasta omasta pääomasta jakokelpoisia varoja:				
Voitto/tappio edellisiltä tilikausilta	-2 197,9	-807,5	-1 195,6	-807,5
Poistoeron osuus omasta pääomasta	-208,2	0,0	0,0	0,0
Katettu ylikurssirahastosta	1 190,4	807,5	1 190,4	807,5
Katettu vararahastosta	5,2	0,0	5,2	0,0
Palautetut vanhentuneet osingonjakovelat	7,0	0,0	7,0	0,0
Siirretty omien osakkeiden rahastoon	-137,0	0,0	0,0	0,0
Kirjaamattomat pääomalainojen korot	-28,5	-92,4	-12,4	0,0
Tilikauden tulos	1 768,1	-2 197,9	1 024,1	-1 195,6
<b>Jakokelpoiset varat yhteensä</b>	<b>399,0</b>	<b>-2 290,3</b>	<b>1 018,6</b>	<b>-1 195,6</b>

### 3.2. Vieras pääoma

Konsernilla on 308,1 tuhatta euroa vierasta pääomaa, joka erääntyy viiden vuoden tai sitä pidemmän ajan kuluttua.

Konsernin emoyhtiöllä on vaihdettava pääomalaina 7.200,0 tuhatta euroa, joka erääntyy lainaehtojen mukaisesti 22.6.2010.

1000 EUR

Konserni  
31.12.2004

31.12.2003

Emoyhtiö  
31.12.2004

31.12.2003

### 3.3. Pitkäaikainen vieras pääoma

Vaihtovelkakirjalainat	900,7	900,0	900,0	900,0
Lainat rahoituslaitoksilta	2 930,9	4 213,6	27,2	0,0
Ostovelat, osamaksuvelat	976,8	553,2	0,0	0,0
Velat saman konsernin yrityksille	0,0	0,0	5 812,8	767,9
Velat omistusyhteisyrityksille	7,6	11,6	5,1	9,3
Muut velat	857,2	1 092,1	19,1	18,8
<b>Pitkäaikainen vieras pääoma yhteensä</b>	<b>5 673,2</b>	<b>6 770,5</b>	<b>6 764,2</b>	<b>1 696,1</b>

### 3.4. Velat omistusyhteisyrityksille, lyhytaikainen

Velat omistusyhteisyrityksille, lyhytaikainen	48,6	113,3	0,0	0,0
---	------	-------	-----	-----

### 3.5. Muut velat, lyhytaikainen

verovelat	726,2	24,4	117,2	24,4
Lisäkauppahintavelat	4 184,3	466,0	4 184,3	466,0
Muut lyhytaikaiset velat	1 522,5	991,8	11,0	57,9
<b>Yhteensä</b>	<b>6 433,0</b>	<b>1 482,2</b>	<b>4 312,5</b>	<b>548,3</b>

### 3.6. Siirtovelat

Vakuutusmaksujaksotukset ja lomapalkkavelat	1 157,7	844,3	102,6	26,8
Korkovelat	56,2	43,3	0,0	0,0
Verovelat	1 208,1	161,6	0,0	0,0
Muut siirtovelat	414,4	737,7	0,0	0,0
<b>Yhteensä</b>	<b>2 836,3</b>	<b>1 786,9</b>	<b>102,6</b>	<b>26,8</b>

### 3.7. Vaihtovelkakirjalainat ja optiot

#### Emoyhtiö / Vaihtovelkakirjalainan ehdot

Yhtiö on 22.12.2003 päättänyt määrältään 900,0 tuhannen euron vaihtovelkakirjalainan ottamisesta. Yhtiön osakepääoma voidaan uusmerkinnällä korottaa vaihtamalla lainan velkakirjoja yhtiön osakkeisiin. Korotuksen enimmäismäärä on 507,0 tuhatta euroa. Osakemerkinnän aika on 1.7.2005 - 31.12.2005.

#### Emoyhtiö / Päämaehtoinen vaihtovelkakirjalaina

Yhtiö on laskenut liikkeelle vaihdettavan pääomalainan 18.11.2004. Lainan määrä on 7,2 miljoonaa euroa. Laina-aika 22.12.2004 - 22.6.2010. Laina maksetaan takaisin yhtenä eränä 22.6.2010 edellyttäen, että osakeyhtiölain 5 luvun mukaiset ja lainaehdoissa mainitut takaisinmaksuedellytykset täytyvät.

Lainaehtojen 7. kohdassa määritellyn edellytyksin yhtiöllä on 22.06.2005 lukien oikeus maksaa lainan pääoma kokonaisuudessaan ennaikaisesti takaisin kurssiin sata (100) prosenttia lisättyinä maksupäivään saakka kertyneillä koroilla.

Mikäli lainaa ei voida maksaa takaisin lainan eräpäivänä, lainan maksamatta olevalle pääomalle maksetaan korkoa, joka on kaksi (2) prosenttiyksikköä yli lainalle vahvistetun vuoruisen koron. Lainaosuudet voidaan vaihtaa enintään 160.000.000 osakkeeseen. Kukin 450 euron lainaosuus oikeuttaa lainaosuuden haltijaa vaihtamaan lainaosuuden kymmeneentuhanteen (10 000) Ruukki Group Oy:n osakkeeseen, joiden kirjanpidollinen vastarvo on 0,016898669 euroa. Osakkeen vaihtokurssi on 4,5 senttiä (0,045 euroa).

Yhtiön osakepääoma voi vaihtojen seurauksena nousta enintään 2.703,8 tuhatta eurolla. Vaihdettavan pääomalainan perusteella vaihdettavien osakkeiden lukumäärä on enintään 20 % yhtiön osakkeista ja osakkeiden tuottamista äänistä mahdollisen osakepääoman korotuksen jälkeen.

Laina on haettu julkisen kaupankäynnin kohteeksi Helsingin Pörssiin ja kaupankäynti on alkanut 3.1.2005.

#### Tytäryhtiö / Vaihtovelkakirjalaina

Metalliteollisuuden liiketoimintaryhmän emoyhtiö Alumni Oy (100 %) on 24.11.2003 suunnannut liiketoimintaryhmän avainhenkilöille vaihtovelkakirjalainan nimellisarvoltaan 0,6 tuhatta euroa, joka oikeuttaa merkittämään 66.666 eurolla 40 % Alumni Oy:n osakkeista 1.1.2006 - 30.12.2013 välisenä aikana. Vaihtovelkakirjalainalla on toteutettu alakonsernin tärkeimpien avainhenkilöiden sitouttaminen ja kannustejärjestelmä.

#### Emoyhtiö / Optiot

Yhtiö on päättänyt 7.7.2000 optio-oikeuksien antamisesta. Korotuksen enimmäismäärä on 507,0 tuhatta euroa. Optioita on laskettu liikkeelle 30.000.000 kappaletta, joista 7.500.000 on annettu hallituksen jäsenille ja lopuista 22.250.000 päättää hallitus. Optiot oikeuttavat saman osakemäärän merkittämiseen 0,17 euron osakekohtaisella merkintähinnalla vuosien 2002-2008 välisenä aikana.

#### Optiolainat

Ulkona olevia optiolainoja yhtiöllä ei ole.

## VAKUUKSET JA VASTUUSITOUMUKSET

1000 EUR	Konserni 31.12.2004	31.12.2003	Emoyhtiö 31.12.2004	31.12.2003
<b>A. Velat, joiden vakuudeksi on annettu kiinnityksiä kiinteistöön</b>				
Rahalaitoslainat	1 651,6	1 309,3	0,0	0,0
Annetut kiinnitykset	1 822,4	1 042,6	0,0	0,0
<b>B. Velat, joiden vakuutena on yritysikiinnitys</b>				
Rahalaitoslainat	2 083,4	5 086,7	0,0	0,0
Annetut kiinnitykset	4 355,4	6 674,4	0,0	0,0
<b>C. Konsernin hallussa olevat yritysikiinnitykset</b>				
Konsernin hallussa olevat yritysikiinnitykset	4 591,5	4 625,2	4 204,7	4 204,7
<b>D. Velat, joiden vakuutena on osakkeet ja myyntisaamiset</b>				
Rahalaitoslainat	126,1	126,1	0,0	0,0
Muut velat	964,8	946,6	0,0	0,0
Laskusaatavien jälkipanttaus	100,0	0,0	0,0	0,0
<b>Yhteensä</b>	<b>1 191,0</b>	<b>1 072,8</b>	<b>0,0</b>	<b>0,0</b>
Vakuudeksi annetut pantit yhteensä	1 083,0	1 275,1	0,0	0,0
Emoyhtiö on pantannut maksamattomien ja tulevien lisäkauppahintojen vakuudeksi tytäryhtiön osakkeita arvoltaan 11.723,8 tuhatta euroa.				
<b>E. Muut annetut vakuudet</b>				
Rahalaitoslainat	0,0	32,1	0,0	0,0
Pantatut talletukset	0,0	32,1	0,0	0,0
<b>F. Samaan konserniin kuuluvien yritysten puolesta annetut vakuudet</b>				
Tytäryhtiön puolesta annetut takausvastuut, rahoituslaitokset	0,0	0,0	1 150,0	1 014,6
<b>G. Muiden puolesta annetut vakuudet</b>				
Osakkuusyhtiöiden puolesta annetut takausvastuut:				
Pankkitakaukset	0,0	158,0	0,0	158,0
Tavarantoimittajat	126,6	68,0	0,0	0,0
Omavelkaiset takaukset	1 833,8	0,0	1 833,8	0,0
Laskusaatavarahoitus	900,0	0,0	900,0	0,0
<b>H. Leasingvastuut</b>				
Leasingsopimuksista maksettavat määrät				
Seuraavalla tilikaudella maksettavat	157,3	110,3	26,8	14,6
Myöhemmin maksettavat	290,1	178,2	30,2	13,8
<b>Leasingvastuut yhteensä</b>	<b>447,4</b>	<b>288,5</b>	<b>57,0</b>	<b>28,4</b>
<b>I. Osamaksuvastuut</b>				
Seur. tilikaudella erääntyvät lyhennykset	292,5	236,3	11,4	0,0
Myöh. tilikausina erääntyvät lyhennykset	913,9	462,0	15,8	0,0
<b>Yhteensä</b>	<b>1 206,4</b>	<b>698,3</b>	<b>27,2</b>	<b>0,0</b>
Omistusoikeus myytyyn esineeseen ei siirry ostajalle ennen kuin kauppahinta on kokonaisuudessaan maksettu ja muut sopimuksen tarkoittamat, ostajan maksuvelvollisuudet on täytetty.				

	Konserni 31.12.2004	31.12.2003	Emoyhtiö 31.12.2004	31.12.2003
<b>J. Muut vastuut</b>				
Vuokravakuudet (rahana maksetut)	69,8	13,1	5,8	6,9
Omavelkainen takaus/vuokravakuus	111,3	53,8	45,6	0,0
Rakennusaikaisia vakuuksia	17,6	0,0	0,0	0,0
Työaikaisia vakuuksia	44,1	0,0	0,0	0,0
Takuuajaisia vakuuksia	28,4	0,0	0,0	0,0
Tytäryrityksen toimituksiin liittyy 10 vuoden rakennustakuu, jonka osalta ei ole tehty laskennallista takuuvaramuuta. Kuluvaraus tehdään tarvittaessa tiedossa olevien takuukustannuksien osalta.				
<b>Konsernilla olevien tuotantotilojen lunastusvastuut</b>				
Lunastussopimukset				
Ruukin kunnalta				
Kuivaamo 1 lunastusvelka	113,9	131,5		
Kuivaamo 2 lunastusvelka	54,1	75,7		
Kuivaamo 3 lunastusvelka	22,3	35,1		
<b>Yhteensä</b>	<b>190,3</b>	<b>242,3</b>		
Halleihin liittyy omistusoikeuden siirtomahdollisuus, kun hallien alkuperäisestä lunastusvelan määrästä on puolet maksettu. Kuivaamoista ei ole haettu omistusoikeuden siirtoa.				
Lunastussopimukset				
Kuusamon kaupungilta				
Höyläämöhelli	350,3	456,1		
Kuivaamo ja hallirakennus	206,3	225,3		
Hallirakennus	112,1	161,1		
<b>Yhteensä</b>	<b>668,6</b>	<b>842,5</b>		
Kuivaamon vuokrasopimus Kuusamon kaupunki 1.7.2000 lähtien, vuokra-aika toistaiseksi, vuokra = (12 kk euribor + 2%) / hankkeen kokonaiskustannukset.				
Hallien rakentamiseen liittyy AVL 33 §:n tarkoittamaa palautettavaa arvonlisäveroa vuoden 2001 osalta 199,8 tuhatta euroa vuoden 2006 loppuun asti, vuoden 2003 osalta 44,9 tuhatta euroa vuoden 2008 loppuun asti ja vuoden 2004 osalta 11,1 tuhatta euroa vuoden 2009 loppuun asti.				
Tuotantotiloihin liittyvä AVL 33§:n tarkoittama vähennettävän veron palautusvastuu on 40,2 tuhatta euroa. Vastuu päättyy vuonna 2009.				
<b>L. Vuokraoikeuksien kiinnitykset</b>				
Tytäryrityksen omasta puolestaan antamat vuokraoikeuksien kiinnitykset: Kiinteistökiinnitykset vuokraoikeuteen Kuusamon Alakitkan kylässä sijaitsevaan Harjula-nimiseen tilaan. Vuokra-aika on 30.10.2024 asti.				
<b>M. Maanvuokravastuu</b>				
Tytäryhtiön määräaikaiset maanvuokrasopimukset:				
Seuraavalla tilikaudella erääntyvät	13,0	12,0		
Myöhemmillä tilikausilla erääntyvät	177,0	171,0		
<b>Yhteensä</b>	<b>190,0</b>	<b>183,0</b>		
Vuokrasuhteen päättyessä vuokralaisella on velvollisuus viedä pois omistamansa rakennukset, laitteet ja laitokset sekä muu omaisuus ja velvollisuus siistiä alue.				
<b>N. Vuokravastuut</b>				
Toistaiseksi voimassaolevien vuokrasopimusten irtisanomisaikojen vuokrat				
	114,2	171,4	0,0	0,0
Määräaikaiset vuokrasopimukset				
Seuraavalla tilikaudella erääntyvät vuokrat	548,9	443,0	102,6	98,8
Myöhemminä tilikausina erääntyvät vuokrat	1 967,2	2 969,5	129,2	231,8
Muut				
Tytäryritys on solminut kuivaamon vuokrasopimuksen Kuusamon kaupungin kanssa 1.7.2002 lähtien, vuokra-aika toistaiseksi, vuokra = (12 kk euribor + 2%) / hankkeen kokonaiskustannukset.				

## O. Pääomallinat sekä niiden ehdot

### Emoyhtiö / pääomaehtoinen vaihtovelkakirjalaina

Yhtiö on laskenut liikkeelle vaihdettavan pääomallinan 18.11.2004. Lainan määrä on 7.200,0 tuhatta euroa. Laina-aika 22.12.2004 - 22.6.2010. Laina maksetaan takaisin yhtenä eränä 22.6.2010 edellyttäen, että osakeyhtiölain 5 luvun mukaiset ja lainaehtoissa mainitut takaisinmaksuedellytykset täyttyvät.

Lainaehtojen 7. kohdassa määritellyn edellytyksin yhtiöllä on 22.6.2005 lukien oikeus maksaa lainan pääoma kokonaisuudessaan ennenaikaisesti takaisin kurssiin sata (100) prosenttia lisättyinä maksupäivään saakka kertyneillä koroilla.

Lainan pääomalle maksetaan kiinteää vuotuista korkoa 7,0 %.

Mikäli lainaa ei voida maksaa takaisin lainan eräpäivänä, lainan maksamatta olevalle pääomalle maksetaan korkoa, joka on kaksi (2) prosenttiyksikköä yli lainalle vahvistetun vuoruisen koron.

### Tytäryhtiöiden pääomallinat

Tytäryhtiö on saanut pääomallinaa, jonka laina-aika on 7 vuotta ja korko 6 kk euribor + 5,2 %.

Tytäryhtiö on saanut pääomallinan, joka on koroton ja vakuudeton ja voidaan maksaa takaisin vasta kun sidotulle omalle pääomalle ja muille jakokelvottomille erille on jäänyt täysi kate.

Konsernin kirjaamattomat korkovastuut	Konserni 31.12.2004	31.12.2003	Emoyhtiö 31.12.2004	31.12.2003
Pääomallainojen korot	28,5	92,4	12,4	0,0

## P. Osakevaihtosopimuksiin liittyvät vastuut

Yhtiön 11.6.2003 solmimaan osakevaihtosopimukseen Jussin Kodit Oy:n osakkeiden kaupasta liittyy lisävaihtovastikkeen maksuvelvollisuus vuosien 2003-2006 tilinpäätöksien perusteella. Lisävaihtovastike perustuu Jussin Kodit Oy:n operatiiviseen kokonaistulokseen ennen veroja, josta maksettava osuus on 75%.

Lisävaihtovastikkeen määrä Jussin Kodit Oy:n tilinpäätöksen 31.12.2004 perusteella on 141,3 tuhatta euroa. Määrä on kirjattu konsernitaseeseen. Lisävaihtovastike erääntyy maksettavaksi kuukauden kuluttua osapuolten hyväksymisestä ja maksuvälineenä käytetään Ruukki Group Oyj:n noteerattuja osakkeita.

Yhtiön 5.9.2003 solmimaan osakevaihtosopimukseen Pan-Oston Oy:n osakkeiden kaupasta liittyy lisävaihtovastikkeen maksuvelvollisuus vuosien 2003-2006 tilinpäätöksien perusteella. Lisävaihtovastike perustuu Pan-Oston Oy:n operatiiviseen kokonaistulokseen, josta maksettava osuus on 47 %.

Lisävaihtovastikkeen määrä Pan-Oston Oy:n tilinpäätöksen 31.12.2004 perusteella on 302,7 tuhatta euroa. Määrä on kirjattu konsernitaseeseen. Lisävaihtovastike erääntyy maksettavaksi kuukauden kuluttua osapuolten hyväksymisestä ja maksuvälineenä käytetään Ruukki Group Oyj:n noteerattuja osakkeita.

Yhtiön 30.12.2003 solmimaan osakevaihtosopimukseen Lappipaneli Oy:n osakkeiden kaupasta liittyy lisävaihtovastikkeen maksuvelvollisuus 2004-2006 tilinpäätöksien perusteella. Lisävaihtovastike maksetaan vuosittain Lappipaneli Oy:n operatiivisen kokonaistuloksen perusteella, josta maksettava osuus on 60%.

Lisävaihtovastikkeen määrä Lappipaneli Oy:n tilinpäätöksen 31.12.2004 perusteella on 201,2 tuhatta euroa. Määrä on kirjattu konsernitaseeseen. Lisävaihtovastike erääntyy maksettavaksi kuukauden kuluttua osapuolten hyväksymisestä ja maksuvälineenä käytetään Ruukki Group Oyj:n noteerattuja osakkeita.

Yhtiön 30.12.2003 solmimaan kauppasopimukseen Pohjolan Design-Talo Oy:n osakkeiden kaupasta liittyy lisävaihtovastikkeen maksuvelvollisuus 2004-2006 tilinpäätöksien perusteella. Lisävaihtovastike maksetaan vuosittain Pohjolan Design-Talo Oy:n operatiivisen kokonaistuloksen perusteella, josta maksettava osuus on 50%.

Lisävaihtovastikkeen määrä Pohjolan Design-Talo Oy:n tilinpäätöksen 31.12.2004 perusteella on 3.532,6 tuhatta euroa. Määrä on kirjattu konsernitaseeseen. Lisävaihtovastike erääntyy maksettavaksi kuukauden kuluttua osapuolten hyväksymisestä.

Yhtiöllä on oikeus osakevaihtosopimusten mukaisilla ehdoilla maksaa myös yritystulojen tulevia lisäkauppahintoja kertasuorituksena ennen kyseisten lisävaihtovastikkeiden viimeistä tai viimeisiä erä tai niiden määräytymistä

## Q. Muut osakeomistuksiin liittyvät vastuut

Hirviset Group Oy:n osakkeiden hankintaan liittyy yhteistyösopimus, jossa Ruukki Group Oyj:lle oikeus ja vaadittaessa velvollisuus ostaa Vettenmaa Oy:n omistamat 50 % Hirviset Group Oy:n osakekannasta osakevaihdolla 45.000.000 uutta Ruukki Group Oyj:n osaketta vastaan. Ellei osakevaihto ole teknisesti toteutettavissa, on vaihtoehtoinen vastike 3.000,0 tuhatta euroa. Optio-oikeus on voimassa 1.1.2005 - 31.3.2008 välisen ajan. Vettenmaa Oy on oikeutettu lisäkauppahintaan mikäli Ruukki Group Oyj käyttää optio-oikeuttaan. Lisäkauppahinnan määräytymisperuste on Hirviset Group Oy:n tulos tilikausilta 2005 - 2007.

## R. Konsernin eläkesitoumukset

Konsernin tytäryhtiöt ovat ottaneet vapaaehtoisia eläkevakuutuksia, joissa eläkeiän alkamisajankohta vaihtelee 55 - 70 ikävuoden välillä.

## S. Konserniyhtiön antamat lähipiirilainat

Konsernissa ei ole annettuja lähipiirilainoja.

	Konserni 31.12.2004	31.12.2003	Emoyhtiö 31.12.2004	31.12.2003
<b>LIITETIEDOT HENKILÖSTÖSTÄ</b>				
<b>Henkilöstön keskimääräinen lukumäärä tilikauden aikana henkilöryhmittäin</b>				
Toimihenkilöt	64	46	5	6
Työntekijät	251	173	0	0
<b>Johdon palkat ja palkkiot</b>				
Toimitusjohtajat	456,4	308,3	77,9	1)
Hallituksen jäsenet	10,2	4,4	0,0	0,0
1) Emoyhtiön osalta toimitusjohtajan palkat on jätetty erittelemättä KPA 2:8, 4§:n perusteella.				

#### OSAKEPÄÄOMA OSAKELAJEITTAIN

##### Rekisteröity

##### Osakelukumäärä 1.1.2003

	Sarja	kpl	Kirjanpidollinen vasta-arvo, EUR	äänivalta/kpl
15.01.2003				
05.09.2003				
17.12.2003	A	208 315 471	0,02	1
24.03.2004	A	10 000 000	0,02	1
03.06.2004	A	368 034 367	0,02	1
Osakelukumäärä 31.12.2004	A	175 470 000	0,02	1
	A	45 555 554	0,02	1
Kirjanpidollinen vasta-arvo ei ole tarkka arvo. Yhtiön rekisteröity osakepääoma on 13.819.824,10 euroa.	A	10 430 084	0,02	1
		<b>817 805 476</b>		

#### KONSERNIIN KUULUVAA KIRJANPITOVELVOLLISTA KOSKEVAT LIITETIEDOT

##### Emoyritys

Osoite, josta tilinpäätös on saatavissa

Ruukki Group Oyj, kotipaikka Oulunsalo

Ruukki Group Oyj  
Lentokatu 2  
90460 Oulunsalo  
Puh. (08) 554 1133

Tekniikantie 12  
02150 Espoo  
Puh. (09) 2511 100

## OSAKKEET JA OSAKKEENOMISTAJAT

### Yhtiön osakepääoma

Yhtiön osakepääoma tilikauden alkaessa 1.1.2004 oli 12.873.741,33 euroa jakautuen 761.819.838 osakkeeseen.

Joulukuussa 2003 Ruukki Group nosti omistuksensa Lappipaneli Oy:ssä 36%:sta 96%:iin suuntaamalla 35.555.554 kpl uutta Ruukki Groupin osaketta myyjille. Korotusta vastaava merkintä kaupparekisteriin tapahtui 24.3.2004.

Helmikuussa 2004 Ruukki Group hankki Kalottipro Oy:n osakekannan suuntaamallaan osakeannilla, jossa myyjä sai yhteensä 10.000.000 kpl Ruukki Group Oyj:n osaketta. Korotusta vastaava merkintä kaupparekisteriin tapahtui 24.3.2004.

Toukokuussa 2004 Ruukki Groupin varsinainen yhtiökokous hyväksyi suunnatun osakeannin Pan Oston Oy:n sekä Jussin Kodit Oy:n myyjille. Osakeannissa tarjottiin merkittäväksi yhteensä 10.430.084 kappaletta Ruukki Group Oyj:n uusia osakkeita. Korotusta vastaava merkintä kaupparekisteriin tapahtui 3.6.2004. Osakepääoma ennen korotusta oli 13.643.569,56 euroa jakaantuen 807.375.392 osakkeeseen. Korotuksen jälkeen osakepääoman määrä on 13.819.824,10 euroa jakautuen 817.805.476 osakkeeseen. Tämä oli yhtiön rekisteröity osakepääoma ja osakelukumäärä myös tilinpäätöshetkellä 31.12.2004.

### Yhtiön hallussa olevat omat osakkeet

Pohjolan Design-Talo Oy:n ostettua 31.12.2004 Raahen Lämpöinnssi Oy:n osakekannan, tuli osakekaupan seurauksena konsernin haltuun Raahen Lämpöinnssi Oy:n omistamia Ruukki Group Oyj:n osakkeita 3.445.000 kpl (0,4 %). Hallussa olevien osakkeiden yhteenlaskettu nimellisarvo on 58.215,91 euroa.

### Hallituksen valtuutus osakepääoman korottamiseen

Yhtiön hallituksella on koko tilikauden ajan ollut eri yhtiökokousten myöntämänä valtuutus päättää osakepääoman korottamisesta yhdellä tai useammalla uusmerkinnällä tai yhdellä tai useammalla vaihtovelkakirja- tai optiolainalla tai optio-oikeuksilla siten, että uusmerkinnöissä, vaihtovelkakirjoja vaihdettaessa tai optiolainan tai optio-oikeuksien mukaisia osakkeita merkittäessä voidaan osakepääomaa korottaa yhteensä enintään 1/5:lla voimassaolevasta osakepääomasta. Valtuutus on sisältänyt oikeuden poiketa osakekannanomistajille kuuluvasta etuoikeudesta merkitä osakkeita, vaihtovelkakirja- ja optiolainoja ja optio-oikeuksia ja oikeuden päättää merkinnästä apporttimaisuutta vastaan tai muutoin tietyin ehdoin taikka käyttämällä kuitausoikeutta. Hallitus on saanut päättää merkintähinnasta. Valtuutusta on voitu käyttää yhtiön toimialan mukaisten osake- tai muiden investointien rahoittamiseksi sekä yhtiön henkilöstön ja muiden avainhenkilöiden sitouttamiseksi ja motivoimiseksi.

Yhtiön hallituksella on koko tilikauden ajan ollut eri yhtiökokousten myöntämä valtuutus omien osakkeiden hankkimiseen sekä luovuttamiseen voitonjakokelpoisilla varoilla siten, että hankittavien osakkeiden yhteenlaskettu äänimäärä on enintään viisi prosenttia osakepääomasta ja kaikkien osakkeiden äänimäärästä osakkeiden hankintahetkellä. Valtuuden mukaan osakkeita voidaan hankkia julkisessa kaupankäynnissä muussa kuin osakekannanomistajien omistusten suhteessa hinnalla, joka niille kaupantekohetken markkinahintana on muodostunut. Osakkeita voidaan hankkia yhtiön pääomarakenteen kehittämiseksi, yrityskauppojen rahoittamiseksi, osakkeen likviditeetin parantamiseksi tai muutoin edelleen luovutettavaksi tai mitätöitäviksi.

### Optiot ja vaihtovelkakirjalainat

Yhtiö on päättänyt 7.7.2000 optio-oikeuksien antamisesta. Korotuksen enimmäismäärä on 506.959,91 euroa. Optioita on laskettu liikkeelle 30.000.000 kappaletta, joista 7.500.000 on annettu hallituksen jäsenille ja loput 22.500.000 hallituksen ulkopuolisille. Optiot oikeuttavat saman osakemäärän merkitsemiseen 0,17 euron osakekohtaisella merkintähinnalla vuosien 2002-2008 välisenä aikana.

Yhtiö on laskenut liikkeelle vaihdettavan pääomalainan 18.11.2004. Lainan määrä on 7.200.000,00 euroa. Laina-aika on 22.12.2004 – 22.06.2010. Laina maksetaan takaisin yhtenä eränä 22.6.2010 edellyttäen, että osakeyhtiölain 5 luvun mukaiset ja lainaehdoissa mainitut takaisinmaksuedellytykset täyttyvät.

Lainaehtojen 7. kohdassa määritellyin edellytyksin yhtiöllä on 22.6.2005 lukien oikeus maksaa lainan pääoma kokonaisuudessaan ennenaikaisesti takaisin kurssiin sata (100) prosenttia lisätynä maksupäivään saakka kertyneillä koroilla. Mikäli lainaa ei voida maksaa takaisin lainan eräpäivänä lainan maksamatta olevalle pääomalle maksetaan korkoa, joka on kaksi (2) prosenttiyksikköä yli lainalle vahvistetun vuotuisen koron.

Lainaosuudet voidaan vaihtaa enintään 160.000.000 osakkeeseen. Kukin 450 euron lainaosuus oikeuttaa lainaosuuden haltijan vaihtamaan lainaosuuden kymmeneentuhanteen (10.000) yhtiön osakkeeseen. Osakkeen kirjanpidollinen vasta-arvo on 0,016898669 euroa. Osakkeen vaihtokurssi on 4,5 senttiä.

Yhtiön osakepääoma voi vaihtojen seurauksena nousta enintään 2.703.787,04 eurolla. Vaihdettavan pääomalainan perusteella vaihdettavien osakkeiden lukumäärä on enintään 20 % yhtiön osakkeista ja osakkeiden tuottamista äänistä.

Laina on haettu julkisen kaupankäynnin kohteeksi Helsingin Pörssiin ja kaupankäynti on alkanut 3.1.2005.

### Tytäryhtiön vaihtovelkakirjalaina

Metalliteollisuuden liiketoimintaryhmän emoyhtiö Alumni Oy (100 %) on 24.11.2003 suunnannut liiketoimintaryhmän avainhenkilöille vaihtovelkakirjalainan, joka oikeuttaa merkitsemään 66.666 eurolla 40 % Alumni Oy:n osakkeista 1.1.2006 – 30.12.2013 välisenä aikana. Vaihtovelkakirjalainalla on toteutettu alakonsernin tärkeimpien avainhenkilöiden sitouttaminen ja kannustajajärjestelmä.

### Osakekauppaan liittyvä vaihtovelkakirjalaina

Yhtiö on laskenut liikkeelle 900.000 euron vaihtovelkakirjalainan joulukuussa 2003. Laina liittyy Teknoventure Oy:n ja Ruukki Group Oyj:n väliseen osakekauppaan, jossa Teknoventure myi omistamansa Ruukki Yhtiöt Oy:n osakkeet Ruukki Group Oyj:lle.

Vaihtovelkakirjalaina oikeuttaa merkitsemään vaihdossa enintään 30.000.000 Ruukki Group Oyj:n uutta osaketta ellei Ruukki Group Oyj käytä lainan takaisinosto-oikeuttaan 30.6.2005 mennessä.

Ulkona olevia optiolainoja yhtiöllä ei ole.

### Yhtiön osake OMX:ssa

Yhtiön osakkeen kurssi vaihteli tilikauden aikana 0,03 (0,02) euron ja 0,05 (0,07) euron välillä. Osakkeiden kokonaisvaihto tilikaudella oli 209.884.598 (142.417.324) kappaletta mikä edustaa 25,7 % (18,7%) tilinpäätöshetkellä rekisteröidystä osakekannasta. Yhtiön osakkeen päätoskurssi tilikauden päättyessä 30.12.2004 oli 0,04 (0,05) euroa. Yhtiön koko osakekannan markkina-arvo 30.12.2004 päätöskurssilla oli 32,7 (38,1) miljoonaa euroa.

Yhtiön osakkeilla ei ole nimellisarvoa. Kirjanpidollinen vasta-arvo on 0,02 euroa osakkeelta, ei tarkka.

### Listalleottoesite

Ruukki Group julkisti tilikauden aikana lakisäateisen, Rahoitustarkastuksen hyväksymän listalleottoesitteen. Julkaisupäivämäärä oli 18.11.2004. Listalleottoesite laadittiin jotta mahdolliset sijoittajat voisivat harkita vaihdettavan pääomalainan merkitsemistä ja jotta laina voitaisiin ottaa julkisen kaupankäynnin kohteeksi Helsingin Pörssissä.

**Ajalla 1.1.2004 – 19.4.2005 tehdyt Arvopaperimarkkinalain 2 Luvun 10 pykälän mukaiset ilmoitukset omistussuosuksien muuttumisista**

**Ilmoitus 17.3.2005:**

Herttakakkonen Oy Ab:n 15.3.2005 tekemillä kaupoilla Ruukki Group Oyj:n osakkeella on Herttakakkonen Oy Ab:n ja sen kanssa samaan intressiryhmään kuuluvan Herttaässä Oy:n omistus Ruukki Group Oyj:n äänimäärästä ja osakepääomasta ylittänyt yhden neljäsosan (1/4).

Herttaässä Oy sekä Herttakakkonen Oy Ab omistavat Ruukki Group Oyj:n osakkeita ja Ruukki Group Oyj:n liikkeeseen laskemia vaihtovelkakirjalainoja seuraavasti:

Omistaja	Osakemäärä/ vaihtovelkakirjalainaan pohjautuva osakemäärä	Osuus osakepääomasta ja äänistä
Herttaässä Oy	530.000 kpl	0,06 %
Herttakakkonen Oy	250.207.210 kpl	30,59 %
<b>Yhteensä</b>	<b>250.737.210 kpl</b>	<b>30,66 %</b>

**Ilmoitus 15.3.2005:**

Gateway Finland Oy:n (0777262-8) omistussuosuus on laskenut 15.3.2005 tehdyllä osakekaupalla alle yhden kahdeskymmenesosan (1/20) Ruukki Group Oyj:n äänimäärästä ja osakepääomasta. Gateway Finland Oy:n omistussuosuus on 0 osaketta, joka edustaa 0,0 % Ruukki Group Oyj:n kaupparekisteriin merkitystä osakekannasta ja äänimäärästä.

**Ilmoitus 23.2.2004:**

Esa Hukkasan omistussuosuus on laskenut 18.2.2004 tehdyllä osakekaupalla alle yhden kymmenesosan (1/10) Ruukki Group Oyj:n koko osakekannasta ja äänimäärästä. Esa Hukkasan omistussuosuus on 56.135.000 osaketta, joka edustaa noin 7,37 % Ruukki Group Oyj:n kaupparekisteriin merkitystä osakekannasta. Gateway Finland Oy:n (0777262-8) omistussuosuus on noussut 18.2.2004 tehdyllä osakekaupalla yli kolmen kahdeskymmenesosan (3/20) 142.890.896 kappaaleeseen, joka edustaa noin 18,76 % Ruukki Group Oyj:n kaupparekisteriin merkitystä osakekannasta.

Herttakakkonen Oy Ab:n (0761602-7) omistussuosuus on noussut 18.2.2004 tehdyllä osakekaupalla yli yhden kymmenesosan (1/10) 77.780.064 kappaaleeseen, joka edustaa noin 10,21 % Ruukki Group Oyj:n kaupparekisteriin merkitystä osakekannasta. Kai Mäkelän määräysvalta-yhteisöjen Herttakakkonen Oy Ab:n ja Herttaässä Oy Ab:n (0761658-8) yhteenlaskettu omistussuosuus on 78.310.064 yhtiön osaketta, joka edustaa noin 10,28 % Ruukki Group Oyj:n kaupparekisteriin merkitystä osakekannasta. Herttaässä Oy:n omistussuosuus on 530.000 osaketta, joka edustaa noin 0,07 % Ruukki Group Oyj:n kaupparekisteriin merkitystä osakekannasta.

**Osakkeenomistuksen jakautuminen suuruusluokittain osakasluettelon perusteella 31.12.2004**

osakkeiden määrä	omistuksia kpl	%	osakkeita/ ääniä	%
1-1.000	406	11,57 %	257 312	0,03 %
1.001-5.000	976	27,81 %	3 384 684	0,41 %
5.001-10.000	655	18,67 %	6 021 359	0,74 %
10.001-50.000	989	28,18 %	26 793 164	3,28 %
50.001-100.000	241	6,87 %	19 669 629	2,41 %
100.001-500.000	184	5,24 %	38 187 890	4,67 %
500.001-1.000.000	24	0,68 %	18 661 891	2,28 %
1.000.001-5.000.000	22	0,63 %	53 264 180	6,51 %
5.000.001-999.999.999.999	12	0,34 %	650 546 367	79,55 %
<b>Kaikki yhteensä</b>	<b>3 509</b>	<b>100,00 %</b>	<b>816 786 476</b>	<b>99,88 %</b>
Yhteistilillä			1 019 000	0,12 %
Liikkeeseenlaskettu määrä			<b>817 805 476</b>	<b>100,00 %</b>

**Osakkeenomistuksen jakaantuminen sektoreittain osakasluettelon perusteella 31.12.2004**

sektoriluokka	omistuksia kpl	%	osakkeita/ ääniä	%
Yritykset	180	5,14 %	411 200 437	50,28 %
Rahoitus- ja vakuutuslaitokset	7	0,20 %	22 331 910	2,73 %
Voittoa tavoittelemattomat yhteisöt	1	0,03 %	2 000	0,00 %
Kotitaloudet	3 304	94,29 %	379 664 489	46,42 %
Ulkomaat	12	0,34 %	3 587 640	0,44 %
<b>Yhteensä</b>	<b>3 504</b>	<b>100,00 %</b>	<b>816 786 476</b>	<b>99,88 %</b>
Yhteistilillä			1 019 000	0,12 %
Liikkeeseenlaskettu määrä			<b>817 805 476</b>	<b>100,00 %</b>
Hallintarekisteröityjä			19 252 716	2,35 %

**Helsingin Arvopaperipörssin sisäpiiriohjeen noudattaminen**

Yhtiö on ottanut käyttöön vuonna 2000 herrasmiesmäiseen osakekauppaan opastavan Helsingin Arvopaperipörssin uuden sisäpiiriohjeen. Uusien ohjeiden mukaan sisäpiiriläiset eivät saa esimerkiksi käydä kauppa yhtiön osakkeilla kahta viikkoa ennen tulosten julkistamista.

**Yhtiön osakkeenomistajat**

Yhtiön osakkeenomistajien lukumäärä 31.12.2004 oli yhteensä 3.509 (2.969) kappaletta.

**Suurimmat osakkeenomistajat 19.4.2005**

	kpl	%
Herttakakkonen Oy Ab	234 547 210	28,68 % (*)
JSH Capital Oy	145 298 550	17,77 %
Kankaala Markku	131 100 000	16,03 %
Hukkanen Esa	56 135 000	6,86 %
Merivirta Jyri	25 000 000	3,06 %
Irish Life	17 000 000	2,08 %
OMX Security Services / Alfred Berg	13 014 416	1,59 %
Futuracorp Oy Ltd	11 925 000	1,46 %
Helsingin Mekaanikontalo Oy	9 030 000	1,10 %
Soini Heikki	7 240 000	0,89 %
Nordea Pankki Suomi Oyj	6 474 000	0,79 %
Kiesvaara Tuomo	4 480 000	0,55 %
<b>Yhteensä</b>	<b>661 244 176</b>	<b>80,86 %</b>
Muut	156 561 300	19,14 %
<b>Kaikki yhteensä</b>	<b>817 805 476</b>	<b>100,00 %</b>

(\*) kun vaihtovelkakirjalainaa ei ole otettu huomioon

**Yhtiön hallituksen ja johdon jäsenten osakeomistus**

Yhtiön toimitusjohtaja Antti Kivimaa omistaa yhtiön osakkeita 1.500.000 (0,18 % äänistä ja osakkeista) kappaletta. Hallituksen jäsen Markku Kankaala omistaa yhtiön osakkeita 131.100.000 (16,03 % osakkeista ja äänistä) kappaletta. Muista hallituksen jäsenistä Esa Hukkanen omistaa 56.135.000 kappaletta (6,86 %), Pentti Koivikko 2.134.716 (0,26 % osakkeista ja äänistä) ja Kai Mäkelä 200 (0,00 % osakkeista ja äänistä) kappaletta.

**Johdon määräysvalta-yhteisön ja lähipiirin omistukset**

Yhtiön hallituksen puheenjohtajan Juha Haltusen omistus yhtiöstä on määräysvalta-yhteisönsä JSH Capital Oy:n kautta 17,77 %, hallituksen jäsenen Kai Mäkelän omistus on määräysvalta-yhteisöjensä Herttakakkonen Oy Ab ja Herttaässä Oy Ab:n kautta yhteensä 28,74 %.



## TUNNUSLUVUT

	31.12.2004 12kk	31.12.2003 12kk	31.12.2002 14kk	31.12.2001 12kk	31.12.2000 12kk
<b>Taloudellista kehitystä kuvaavat ja osakekohtaiset tunnusluvut</b>					
Liikevaihto, milj. EUR	68,9	10,8	1,00	1,10	16,50
Liikevoitto, milj. EUR	6,0	-1,19	-1,9	-0,7	-0,2
% liikevaihdosta	8,7 %	-11,0 %	-183,5 %	-69,1 %	1,2 %
Tulos ennen satunnaisia eriä, milj. EUR	4,3	-2,2	-1,8	-0,6	-0,2
% liikevaihdosta	6,2 %	-20,3 %	-167,5 %	-56,3 %	-1,0 %
Tulos ennen tilinpäätössiirtoja ja veroja milj. EUR	4,3	-2,2	-1,8	-0,6	-0,2
% liikevaihdosta	6,2 %	-20,3 %	-167,5 %	56,3 %	-1,0 %
Oman pääoman tuotto prosentti (ROE), %	12,7	-24,7	-27,5	-10,4	-3,6
Sijoitetun pääoman tuotto prosentti (ROI), %	19,0	-14,4	-27,2	-9,8	-3,2
Omavaraisuusaste, %	34,2	47,0	84,2	97,9	95,8
Bruttoinvestoinnit, milj. EUR	15,3	17,2	0,70	1,30	5,4
% liikevaihdosta	22,4 %	159,0 %	71,2 %	126,0 %	26,6 %
Henkilöstön lukumäärä, keskimäärin	315	219	7	7	3
Tulos / Osake (EPS), EUR keskimäärin	0,002	-0,005	-0,008	-0,003	-0,001
Oma pääoma / Osake, EUR keskimäärin	0,019	0,020	0,023	0,029	0,031
Osinko / Osake, EUR	0	0	0	0	0
Osinko / Tulos %	0	0	0	0	0
Efektiivinen osinkotuotto %	0	0	0	0	0
Hinta / Voitto-suhde (P/E)	18	-10	-3	-19	-110
Tilikauden keskimääräinen osakemäärä, milj. kpl	812,7	472,6	206,8	197,5	185,3
Osakkeiden lukumäärä tilikauden lopussa, milj. kpl	817,8	761,8	208,3	204,5	196,7
Osakekannan markkina-arvo tilikauden lopussa, milj. EUR	32,7	38,1	6,2	8,2	13,8
Osakkeen kurssi tilikauden lopussa, EUR	0,04	0,05	0,03	0,04	0,07
Osakkeen keskimurssi, EUR	0,04	0,03	0,03	0,06	0,36

### Tunnuslukujen laskentakaavat ja -perusteet

Oman pääoman tuotto prosentti (ROE), %	(Tulos ennen satunnaisia eriä - verot) / (Oma pääoma + vähemmistöosuus) keskimäärin * 100
Sijoitetun pääoman tuotto prosentti (ROI), %	(Tulos ennen satunnaisia eriä + korkokulut ja muut rahoituskulut) / (taseen loppusumma - korottomat velat) keskimäärin * 100
Omavaraisuusaste, %	(Oma pääoma + vähemmistöosuus) / (taseen loppusumma - saadut ennakot) * 100
Tulos / Osake (EPS), EUR	(Tulos ennen satunnaisia eriä - verot +/- vähemmistöosuus) / tilikauden keskimääräinen osakeantioikaistu osakkeiden lukumäärä
Oma pääoma / Osake, EUR	Oma pääoma / osakkeiden osakeantioikaistu lukumäärä tilinpäätöspäivänä
Osinko / Osake, EUR	Osakeantioikaistu osinko osaketta kohden lasketaan jakamalla tilikauden osinko osaketta kohden tilikauden jälkeen tapahtuneiden osakeantien oikaisukertoimilla.
Osinko / Tulos %	Osakekohtainen osinko / osakekohtainen tulos * 100
Efektiivinen osinkotuotto %	Osakekohtainen osinko / osakeantioikaistu tilikauden viimeinen kaupantekokurssi * 100
Hinta / Voitto-suhde (P/E)	Osakeantioikaistu tilikauden viimeinen kaupantekokurssi / osakekohtainen tulos
I-listalla tehtyjen kauppojen keskimurssi, EUR	Osakkeen euromääräinen kokonaisvaihto tilikaudella / tilikaudella vaihdettujen osakkeiden lukumäärä
Osakekannan markkina-arvo, EUR	Osakkeiden lukumäärä * tilikauden viimeinen kaupantekokurssi

Tunnuslukujen laskettaessa pääomalainoja (myös emoyhtiön vaihdettava pääomalaina) ei ole laskettu mukaan omaan pääomaan. Mikäli vaihdettava pääomalaina konvertoitaisiin täysimääräisesti yhtiön osakkeiksi, muun muassa omavaraisuusaste-% nousisi merkittävästi.

## VOITONJAKOEHDOTUS

Hallitus esittää 7.6.2005 kokoontuvalle yhtiökokoukselle, että emoyhtiön tilikauden voitto 1.024.106,52 euroa siirretään aikaisempien vuosien voittovarojen tilille ja osinkoa ei jaeta.

Espoossa 20. päivänä huhtikuuta 2005

Juha Halttunen  
puheenjohtaja

Esa Hukkanen

Markku Kankaala

Kai Mäkelä

Pentti Koivikko

Antti Kivimaa  
toimitusjohtaja

## TILINTARKASTUSKERTOMUS

### Ruukki Group Oyj:n osakkeenomistajille

Olemme tarkastaneet Ruukki Group Oyj:n kirjanpidon, tilinpäätöksen ja hallinnon tilivuodelta 2004. Hallituksen ja toimitusjohtajan laatima tilinpäätös sisältää toimintakertomuksen sekä konsernin ja emoyhtiön tuloslaskelman, taseen ja liitetiedot. Suorittamamme tarkastuksen perusteella annamme lausunnon tilinpäätöksestä ja hallinnosta.

Tilintarkastus on suoritettu hyvän tilintarkastustavan mukaisesti. Kirjanpitoa sekä tilinpäätöksen laatimisperiaatteita, sisältöä ja esittämistapaa on tällöin tarkastettu riittävässä laajuudessa sen toteamiseksi, ettei tilinpäätös sisällä olennaisia virheitä tai puutteita. Hallinnon tarkastuksessa on selvitetty hallituksen jäsenten sekä toimitusjohtajan toiminnan lainmukaisuutta osakeyhtiölain säännösten perusteella.

Lausuntonamme esitämme, että tilinpäätös on laadittu kirjanpitolain sekä tilinpäätöksen laatimista koskevien muiden säännösten ja määräysten mukaisesti. Tilinpäätös antaa kirjanpitolaissa tarkoitettulla tavalla oikeat ja riittävät tiedot konsernin sekä emoyhtiön toiminnan tuloksesta ja taloudellisesta asemasta. Tilinpäätös konsernitilinpäätöksineen voidaan vahvistaa sekä vastuuvapaus myöntää emoyhtiön hallituksen jäsenille sekä toimitusjohtajalle tarkastamaltamme tilikaudelta. Hallituksen esitys tilikauden tuloksen käsittelystä on osakeyhtiölain mukainen.

Espoossa 25. päivänä huhtikuuta 2005

PricewaterhouseCoopers Oy  
KHT-yhteisö

Olavi Virtanen  
KHT

Jukka Ala-Mello  
KHT



**Ruukki Group Oyj**

Oulunsalo  
Lentokatu 2  
FIN-90460 Oulunsalo  
Puh. (08) 554 1133  
Finland

Espoo  
Tekniikantie 12  
FIN-02150 Espoo  
Puh. (09) 2511 100  
Finland

Y-tunnus: 0618181-8  
[information@ruukkigroup.fi](mailto:information@ruukkigroup.fi)  
[www.ruukkigroup.fi](http://www.ruukkigroup.fi)