

**RUUKKI** | GROUP

OSAVUOSIKATSAUS 1.1. - 31.3.2010



## RUUKKI GROUP OYJ

## LISTATTU EMOYHTIÖ

```
graph TD; RuukkiGroup[Ruukki Group Oy];
```

Ruukki Group Oy

## RAPORTOINTISEGMENTIT

```
graph TD; RuukkiGroup[Ruukki Group Oy] --- Mineraali[Mineraali]; RuukkiGroup --- Puunjalostus[Puunjalostus];
```

Mineraali

Puunjalostus

## TYTÄRYHTIÖT

```
graph TD; RuukkiGroup[Ruukki Group Oy] --- Erikoisferrokromi[Erikoisferrokromi  
Etelä-Eurooppa]; RuukkiGroup --- Metalliseokset[Metalliseokset  
Etelä-Afrikka]; RuukkiGroup --- Talonrakentaminen[Talonrakentaminen  
Suomi]; RuukkiGroup --- Sahat[Sahat  
Suomi]; RuukkiGroup --- Pakkauslavat[Pakkauslavat  
Suomi];
```

Erikoisferrokromi  
Etelä-Eurooppa

Metalliseokset  
Etelä-Afrikka

Talonrakentaminen  
Suomi

Sahat  
Suomi

Pakkauslavat  
Suomi

<b>Tiivistelmä</b> .....	<b>4-7</b>
<b>Osavuositarkastus 1.1.-31.3.2010</b> .....	<b>8-17</b>
Ennuste ja lähiajan näkymät .....	8
Keskeiset tapahtumat ensimmäisellä vuosineljänneksellä .....	8
Kehitys liiketoimintasegmenteittäin .....	10
Riskit ja epävarmuudet .....	15
<b>Taulukko-osa</b> .....	<b>18-27</b>
Segmenttikohtainen taloudellinen kehitys .....	18
Konsernin tuloslaskelma .....	20
Konsernin tase .....	21
Konsernin rahavirtalaskelma .....	23
Laskelma konsernin oman pääoman muutoksesta .....	24
Muut avainluvut .....	25
Yrityshankinnat ja -myynnit .....	26
Osavuositarkastuksen liitetiedot ja muuta tietoa .....	28
Liputusilmoitukset .....	31

## KESKEISET TAPAHTUMAT Q1/2010

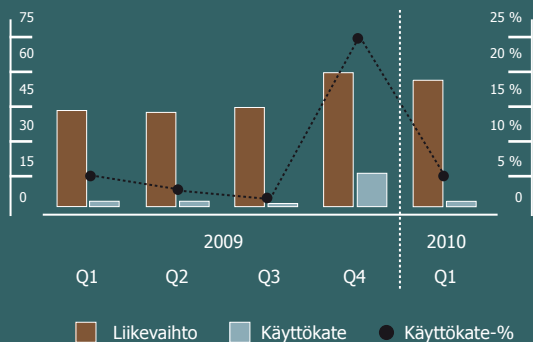
- » Konsernin liikevaihto 54,4 miljoonaa euroa (1-3/2009: 44,5 miljoonaa euroa)
- » Konsernin käyttökate (EBITDA) 2,2 (1,7) miljoonaa euroa
- » Mineraaliliiketoiminnan käyttökate 2,5 (0,7) miljoonaa euroa
- » Puunjalostusliiketoiminnan käyttökate 2,8 (3,3) miljoonaa euroa
- » Liiketoiminnan rahavirta 4,5 (3,8) miljoonaa euroa
- » Osakekohtainen tulos, laimentamaton: -0,01 (-0,01) euroa
- » Yhtiön hallussa olevien omien osakkeiden määrä: 8.740.895 osaketta 31.3.2010 (21.787.917 osaketta 31.12.2009)
- » Ulkona olevien osakkeiden määrä, kun vähennetään yhtiön hallussa olevat omat osakkeet: 239.241.105 osaketta 31.3.2010 (239.246.105 osaketta 31.12.2009)
- » Yhtiö on maksanut 27.5.2010 vuonna 2009 tapahtuneeseen Mogale Alloys (Pty) Ltd:n oston liittyen myyjille alkuperäisen kauppasopimuksen mukaisen 200 miljoonan Etelä-Afrikan randin määräisen toisen kauppahintaerän

## KONSERNIN AVAINLUVUT

MEUR	1-3/2010 31.3.2010	1-3/2009 31.3.2009	1-12/2009 31.12.2009
Liikevaihto	54,4	44,5	193,4
Käyttökate	2,2	1,7	19,4
% liikevaihdosta	4,0 %	3,8 %	10,0 %
Liikevoitto	-5,6	-3,9	-24,6
% liikevaihdosta	-10,2 %	-8,8 %	-12,7 %
Voitto ennen veroja	-5,7	-5,9	-28,3
% liikevaihdosta	-10,5 %	-13,2 %	-14,7 %
Tilikauden voitto	-4,4	-5,6	-22,7
Oman pääoman tuotto (ROE), % p.a.	-6,2 %	-6,6 %	-7,1 %
Sijoitetun pääoman tuotto (ROCE), % p.a.	-3,9 %	-4,0 %	-5,0 %
Omavaraisuusaste, %	51,6 %	62,9 %	52,0 %
Osakekohtainen tulos, EUR, laimentamaton	-0,01	-0,01	-0,08
Osakekohtainen tulos, EUR, laimennettu	-0,01	-0,01	-0,08
Osakekohtainen oma pääoma, EUR	1,08	1,23	1,03
Osakkeiden lukumäärän keskiarvo, laimentamaton (1.000 kpl)	239 243	264 988	250 175
Osakkeiden lukumäärän keskiarvo, laimennettu (1.000 kpl)	268 321	310 314	295 456
Osakkeiden lukumäärä tilikauden lopussa (1.000 kpl)	247 982	261 034	261 034

## Liikevaihto ja käyttökate

MEUR

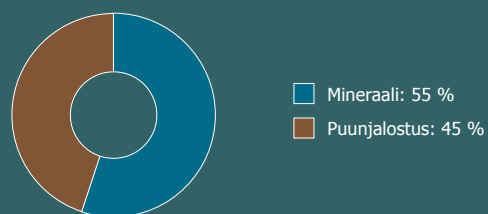


## Liiketoiminnan rahavirta

MEUR

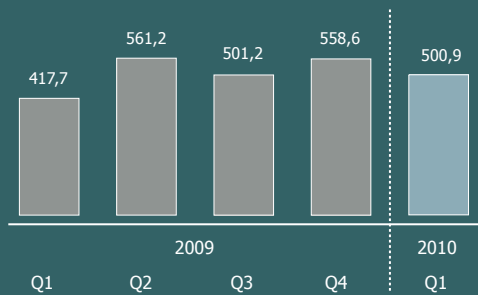


## Liikevaihdon jakauma Q1/2010



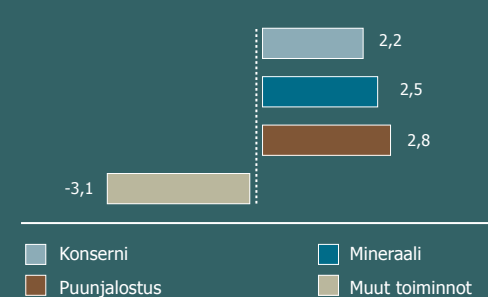
## Osakekannan markkina-arvo

MEUR

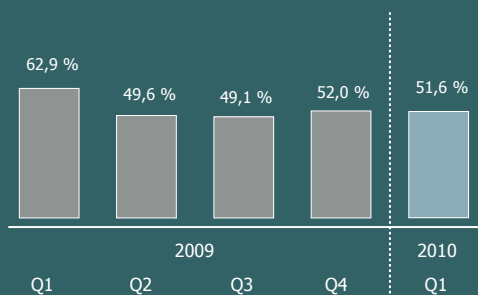


## Käyttökate (EBITDA) toimialoittain Q1/2010

MEUR

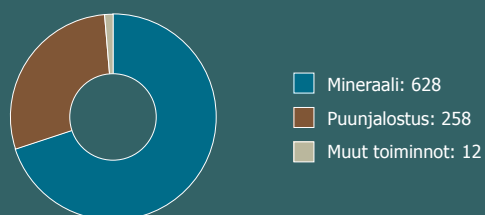



## Omanvaraisuusaste



## Henkilöstö toimialoittain 31.3.2010

Konserni yhteensä: 898





## TOIMITUSJOHTAJAN KOMMENTIT

Ruukki Group Oyj:n toimitusjohtaja Alwyn Smit:

- » "Haastavan vuoden 2009 jälkeen talouden elpyminen ensimmäisellä vuosineljänneksellä heijastui positiivisesti konsernin liiketoimintaan. Mineraaliliiketoiminnassa signaalit olivat kuitenkin ristiriitaisia, sillä markkinahinnat heilahtelivat ajoittaisen ylitarjonnan vuoksi, ja konsernin tuotanto kärsi ennakoitua alhaisemmasta sulattojen toiminta-asteesta Etelä-Afrikassa. Tuotannon haasteet tullaan ratkaisemaan tämän vuoden aikana."
- » "Yleisesti ottaen tulevaisuus näyttää positiiviselta kysynnän ja hintojen noustessa erityisesti kehittyvillä markkinoilla. Kiina on suurimpana maahantuojana hallitseva ruostumattoman teräksen, ferrokromin ja kromimalmin markkina-alue, ja kysyntä kasvaa myös muilla kehittyvillä markkinoilla. Konserni pyrkii kasvattamaan tuotantovoivyyksiään lisäämällä sulattokapasiteettiaan sekä omaa kaivostoimintaansa. Eri tuoteryhmien myynti on segmentoitu eri maantieteellisten alueiden kysynnän mukaisesti. Olemme erittäin tyytyväisiä uuteen Turkissa avattuun tuotantolaitokseen, joka aloitti toimintansa toukokuussa suunnitellun aikataulun ja budjetin mukaisesti."



Talouden elpyminen heijastui positiivisesti konsernin liiketoimintaan.

- » "Puunjalostusliiketoiminnoista talonrakentamisliiketoiminta on kehittynyt voimakkaimmin. Talojen tilausmäärät kasvoivat selvästi vuoteen 2009 verrattuna, ja trendin odotetaan jatkuvan. Sen lisäksi, että konserni on keskittynyt suosittuihin muuttovalmiisiin omakotitaloihin, se pyrkii myös laajentamaan tuotevalikoimaansa. Vapaa-ajan asuntojen tuoteryhmän lanseeraus saatiin päätökseen toukokuun alussa."
- » "Talonrakentamisliiketoiminta tutkii lisäksi mahdollisuuksia vertikaaliseen integraatioon maa-alueiden ja kiinteistöjen kehityksessä. Liiketoiminnalla on hyvät edellytykset hyödyntää markkinoilla syntyviä tilaisuuksia ja parantaa edelleen kannattavuuttaan, jos talouden nousu jatkuu."



## LEHDISTÖ- JA ANALYYTIKKOTILAISUUS

Ruukki Group Oyj järjestää englanninkielisen puhelinkonferenssin 28.5.2010 klo 14:00 alkaen, jossa yhtiön toimitusjohtaja Alwyn Smit esittelee osavuositiedot. Ilmoittautuminen puheluun sähköpostitse: [marjo.lonka@ruukkigroup.fi](mailto:marjo.lonka@ruukkigroup.fi). Puhelinnumero ja muut ohjeet annetaan ilmoittautumisen yhteydessä.

Lisätietoja:

Alwyn Smit  
Toimitusjohtaja  
Ruukki Group Oyj  
Puhelin +41 7960 19094  
[www.ruukkigroup.fi](http://www.ruukkigroup.fi)

Ruukki Group Oyj:n osake on listattu NASDAQ OMX Helsingin keski suurten yhtiöiden kategoriassa, teollisuustuotteet ja -palvelut toimialaryhmässä.

Tämä osavuositiedot on laadittu suomeksi ja englanniksi. Mikäli kieliversioiden välillä on eroavaisuuksia, epä johdonmukaisuuksia tai virheellisyksiä, suomenkielinen versio on ratkaiseva.

## ENNUSTE JA LÄHIAJAN NÄKYMÄT

Globaali talouden elpyminen jatkuu heikkona, mutta konserni odottaa tuotteidensa kysynnän parantuvan päämarkkinoilla edellisvuoteen verrattuna. Kassavirran tuottamista painotetaan edelleen konsernin toimintaperiaatteena vuonna 2010. Konserni tutkii laajentumismahdollisuuksia ja mahdollisia ostokohteita nykyisillä pääliiketoiminta-alueilla sekä arvioi vaihtoehtoisia tapoja puunjalostustoimintojen uudelleenorganisoinnille.

Ruukki Groupin mineraaliyksiköt ovat toipuneet vuoden 2009 laskusuhdanteesta, ja kysynnän odotetaan lisääntyvän vuoden 2010 tulevilla neljänneksillä. Tämän ennakoidaan johtavan volyymien kasvuun ja konsernin tuotteiden hintojen nousuun. Yksi suurimmista kannattavuusriskeistä on tuotannon kustannusten, pääasiassa raaka-aineiden ja sähkön, hinnan kehitys. Huolimatta viimeaikojen positiivisista signaaleista, mineraalisektorin ja sen liiketoimintaympäristön oletetaan pysyvän epävakaana.

Ruukki Groupin puunjalostusyksiköiden markkinatilanne on parantunut ja kysyntä lisääntynyt. Talonrakentamisliiketoiminnan myyntivolyymit ovat kasvaneet, ja positiivisen kehityksen uskotaan jatkuvan. Puunjalostusyksiköiden suurimmat riskit liittyvät tuotanto- ja raaka-ainekustannuksiin, sillä kaksi vuotta alalla jatkuneen hintojen laskun jälkeen niissä on nyt korotuspaineita. Konserni tarkastelee intressejään talonrakentamis- ja puunjalostustoiminnoissa ja arvioi mahdollisuuksiaan kehittää

ja maksimoida näiden liiketoimintojen arvoa. Konserni arvioi vaihtoehtoisia tapoja talonrakentamis- ja puunjalostusliiketoimintojen uudelleenjärjestelemiseksi. Jos tarkastelussa ei päädytä esimerkiksi luopumaan näistä liiketoiminnoista tai irrottamaan niitä konsernista ja listaamaan ne erikseen, konsernin tavoitteena on säilyttää nämä liiketoiminnot ennallaan keskipitkällä aikavälillä ja löytää mahdollisuuksia niiden arvon maksimointiin ennen mahdollista toiminnoista luopumista.

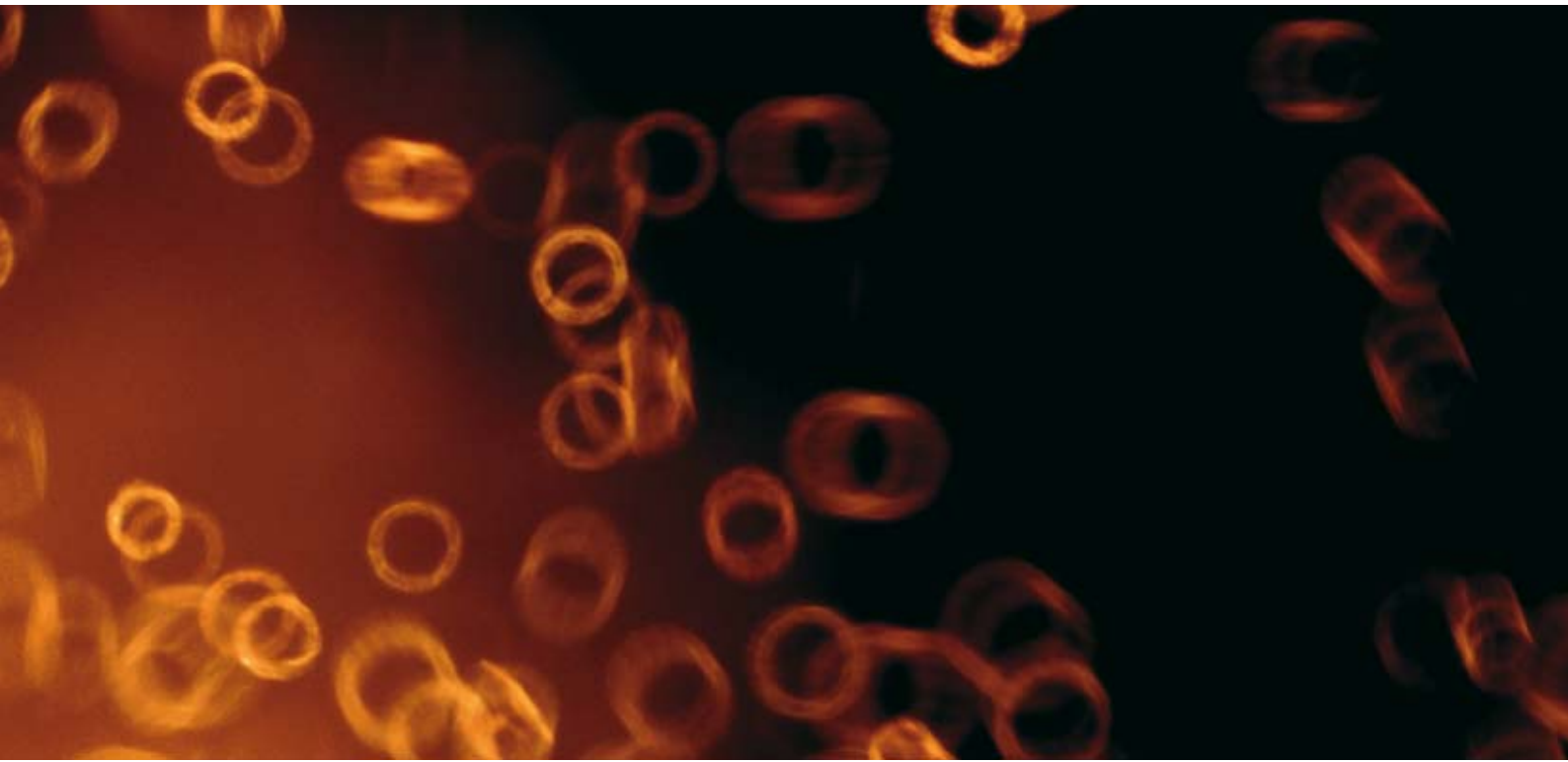
## KESKEISET TAPAHTUMAT ENSIMMÄISELLÄ VUOSINELJÄNNEKSELLÄ 2010

Valmistelut yhtiön osakkeen noteeraamiseksi Lontoon pörssin Main Market -listalle vuoden 2010 ensimmäisellä puoliskolla ovat käynnissä. Listautumisprosessiin liittyen Ruukki Group on edelleen kehittänyt konsernin hallintoa.

Ilona Halla nimitettiin helmikuussa Ruukki Group Oyj:n talousjohtajaksi konsernin talousasioista ja yrityskaupoista vastaavan varatoimitusjohtaja Jukka Havian erottua yhtiön palveluksesta siirtyäkseen muihin tehtäviin Ruukki Groupin ulkopuolelle.

Ruukki Groupin turkkilainen tytäryhtiö Türk Maadin Sirketi A.S. osti helmikuussa 99,00 % Intermetal Madencilik ve Ticaret A.S. ("Intermetal") -nimisen yhtiön osakekannasta. Kaupan tavoitteena oli konsernin Turkissa sijaitsevien kromimalmivarantojen kasvattaminen.





Ruukki Group Oyj:n hallitus päätti tammikuussa mitätöidä 13.052.022 yhtiön hallussa olevaa omaa osaketta. Mitätöinnillä ei ollut vaikutusta yhtiön osakepääomaan. Rekisteröity osakkeiden lukumäärä on ollut mitätöinnin jälkeen 247.982.000 osaketta, joka tuli voimaan kun se merkittiin kaupparekisteriin 2.2.2010.

Konserni perusti myös toimipisteen Johannesburgiin Ruukki South Africa (Pty) Ltd:lle. Toimipistettä johtaa Alistair Ruiters, joka nimitettiin Mogale Alloys (Pty) Ltd:n Executive Chairmanin tehtävään maaliskuussa 2010. Ruitersin vastuulle siirtyi tiettyjä johtotehtäviä Mogalen hallitukselta sekä lisäksi hän vastaa mahdollisten laajentumismahdollisuuksien tunnistamisesta Etelä-Afrikan mineraaliliiketoiminnassa. Lisäksi Callie Pienaar nimitettiin Mogalen Chief Operating Officer -tehtävään. Konserni on myös avannut toimiston Lontooseen sijoittajasuhteiden hallitsemiseksi ja pääkonttorin henkilökunnan käyttöön.

#### **KESKEISET TAPAHTUMAT ENSIMMÄISEN VUOSINELJÄNNEKSEN JÄLKEEN**

3.5.2010 julkaistun mukaisesti, Ruukki Group Oyj:n hallitus valitsi keskuudestaan tarkastusvaliokunnan puheenjohtajaksi Barry Rourken ja jäseniksi Paul Everardin ja Chris Pointonin.

Ruukki Group Oyj:n hallitus päätti lisäksi perustaa nimitys- ja palkitsemisvaliokunnat. Nimitysvaliokunnan puheenjohtajaksi

hallitus valitsi Chris Pointonin ja jäseniksi Jelena Manojlovicin ja Terence McConnachien. Palkitsemisvaliokunnan puheenjohtajaksi hallitus valitsi Philip Baumin ja jäseniksi Markku Kankaalan ja Jelena Manojlovicin.

Aikaisemmin julkistettu turkkilaisen tytäryhtiön kromiittirikasteen jalostamiskapasiteetin laajentaminen etenee suunnitelman mukaan, ja uusi tuotantolaitos aloitti toimintansa toukokuussa 2010. Uuden sukupolven tärypöydän asentamisen ansiosta rikastamossa voidaan hyödyntää myös alempi-laatuista materiaalia ja tuottaa 40.000 tonnia korkealaatuista rikastetta vuodessa. Uuden tuotantolaitoksen perustaminen tekee tuotantoprosessista joustavamman, jolloin tuotantokustannuksia voidaan laskea merkittävästi.

Ruukki Group Oyj:n puunjalostustoimintojen johtaja Thomas Hoyer nimitettiin 21.5.2010 julkaistun mukaisesti Pohjolan Design-Talo Oy:n toimitusjohtajaksi. Tämä muutos noudattaa strategiaa, jonka mukaan Ruukki Group Oyj:n puunjalostusliiketoiminta keskittyy enemmän talonrakentamiseen.

Vuonna 2009 tapahtuneeseen Mogale Alloys (Pty) Ltd:n oston liittyen yhtiö maksoi eilen, 27.5.2010, myyjille alkuperäisen kauppasopimuksen mukaisen 200 miljoonan Etelä-Afrikan randin määräisen toisen kauppahintaerän.



## MINERAALILIIKETOIMINTA

### Mineraaliliiketoiminnan liikevaihto, käyttökate ja liikevoitto:

MEUR	1-3/2010 3 kk	1-3/2009 3 kk	1-12/2009 12 kk
Liikevaihto	30,0	12,8	71,0
Käyttökate	2,5	0,7	10,4
Käyttökate-%	8,3 %	5,4 %	14,6 %
Liikevoitto	-3,8	-3,6	-30,1
Liikevoitto-%	-12,8 %	-28,1 %	-42,3 %

Ruukki Groupin mineraaliliiketoiminta on jakautunut Etelä-Euroopan ja Etelä-Afrikan liiketoimintoihin. Etelä-Euroopan toimintoihin kuuluvat kaivos- ja rikastustoiminnot Turkissa, kromiittirikasteen jalostaminen Saksassa sekä hankinta- ja myyntitoiminnot Maltalla. Etelä-Afrikassa konsernilla on sulattotoimintaa neljässä sulatossa. Etelä-Afrikan yksiköiden tuotteet myydään pääasiassa ulkopuolisille tahoille Maltalla sijaitsevan Etelä-Euroopan myyntiorganisaation kautta, joka saa myynnistä komission. Konsernin tavoitteena on kehittyä koko tuotantoketjun käsittäväksi mineraalien jalostajaksi ja valmistajaksi keskittyen tiettyihin mineraaleihin ja metalleihin valikoiduilla maantieteellisillä alueilla.

Ensimmäisellä vuosineljänneksellä konsernin mineraaliliiketoiminta on elpynyt talouden laskusuhdanteesta, ja lisääntyneen kysynnän odotetaan kasvattavan volyyymiä ja konsernin tuotteiden hintoja myös vuoden 2010 tulevilla neljänneksillä.

Ensimmäisen neljänneksen liikevaihto yli kaksinkertaistui vuoteen 2009 verrattuna. Kasvu johtui pääasiassa Etelä-Afrikan tuotteiden myynnistä, sillä Mogale Alloys ostettiin vasta toukokuun lopussa 2009. Mineraaliliiketoiminnassa katsauskauden päätavoite oli kannattavuuden parantaminen. Se saavutettiin leikkaamalla kustannuksia ja eri tuoteryhmien myynnin kohdennetummalla segmentoinnilla. Vuoden 2010 ensimmäisen neljänneksen käyttökate- ja liikevoittoprosentit olivat parempia kuin vuoden 2009 ensimmäisellä neljänneksellä. Suurimmat riskitekijät mineraaliliiketoiminnan kannattavuudelle ovat tuotannon kustannukset, pääasiassa raaka-aineiden ja sähkön hinnan kehitys, sekä valuuttakurssien vaihtelut.

Henkilöstön lukumäärä 31.3.2010 oli yhteensä 628 henkilöä (31.3.2009: 388).

**Etelä-Euroopan mineraaliliiketoiminnan taloudellisia tunnuslukuja:**

MEUR	1-3/2010 3 kk	1-3/2009 3 kk	1-12/2009 12 kk
Liikevaihto	27,9	12,8	57,3
Käyttökate	0,5	0,7	10,0
Käyttökate-%	1,7 %	5,4 %	17,4 %
Liikevoitto	-3,7	-3,6	-6,9
Liikevoitto-%	-13,3 %	-28,1 %	-12,0 %

**Etelä-Afrikan mineraaliliiketoiminnan taloudellisia tunnuslukuja:**

MEUR	1-3/2010 3 kk	6-12/2009 7 kk
Liikevaihto	15,4	28,2
Käyttökate	2,4	0,4
Käyttökate-%	15,8 %	1,6 %
Liikevoitto	0,3	-23,1
Liikevoitto-%	1,9 %	-82,1 %

**ETELÄ-EUROOPAN MINERAALILIIKETOIMINTA**

Etelä-Euroopan toimintojen liikevaihto parani merkittävästi viime vuoteen verrattuna. Liikevaihto käsittää vuoden 2009 kolmannelta neljänneksestä alkaen myös Mogalen tuotteiden myynnin, jonka konserni on yritystoston jälkeen kanavoinut Maltalla sijaitsevan myyntiyhtiön, RCS Ltd:n, kautta. Vuoden 2010 ensimmäisen neljänneksen Etelä-Euroopan mineraaliliiketoiminnan liikevaihdosta 15,5 miljoonaa euroa liittyy Mogalen tuotteiden myyntiin. Koska tästä myynnistä saadaan vain kahden prosentin komissio, se vaikuttaa Etelä-Euroopan toimintojen suhteelliseen kannattavuuteen. Myyntikomission määrä oli 0,3 miljoonaa euroa vuoden 2010 ensimmäisellä neljänneksellä.

Tuotantomäärä markkinoilla kasvoi loppuvuonna 2009 vastaamaan kysynnän kasvuun. Kysynnän lisääntyminen lykkäytyi kuitenkin vuoden 2010 ensimmäisen neljänneksen loppupuolelle, mikä aiheutti markkinoilla ylikapasiteettia ja laski varsinkin matalan hiilipitoisuuden tuotteiden (low carbon) hintoja. Konserni on sen vuoksi keskittänyt tuotantonsa parempikatteisiin erityisen matalan hiilipitoisuuden (ultra low carbon) tuotteisiin.

Saksalaisen konserniyhtiön Elektrowerk Weisweilerin (EWW) tuotanto keskeytettiin tammi-helmikuun ajaksi matalan hiilipitoisuuden tuotteiden korkeiden varastoarvojen vuoksi. EWW:n sulaton käynnistäminen uudelleen maaliskuussa lisäsi tuotantokustannusten kokonaismäärää tuotantolaitoksella ensimmäisen vuosineljänneksen aikana.

Konsernin liiketoiminta Turkissa on kehittynyt positiivisesti. Turkin kromimalmivarantoja laajennettiin yritysostolla, jossa 99 prosenttia Intermetal Madencilic ve Ticaret A.S. ("Intermetal")-yhtiön osakkeista siirtyi konsernin omistukseen tammikuussa. Intermetalilla on yhteensä kuusi kromimalmin etsintä- ja hyödyntämislisenssiä kokonaisuudessaan noin 5.000 hehtaarin maa-alueella. Konsernin turkkilaisen tytäryhtiön, Türk Maadin Sirketin (TMS), uusi krominrikastuslaitos aloitti toimintansa toukokuussa 2010. Laitoksen avulla TMS pystyy hyödyntämään aiemman kaivostoiminnan sivukivivarantoja louhitun kromimalmin sijaan, minkä konsernin johto odottaa vähentävän kromiittirikasteen tuotantokustannuksia.

**ETELÄ-AFRIKAN MINERAALILIIKETOIMINTA**

Etelä-Afrikan mineraaliliiketoiminta kehittyi suhteellisen hyvin viime vuoteen verrattuna sekä liikevaihdolla että käyttökateella mitattuna. Ennakoitua alhaisempi sulattojen toiminta-aste rajoitti tuotantoa katsauskaudella ja tulee myös vaikuttamaan koko vuoden 2010 tuotantoon. Nämä tuotannon haasteet tullaan kuitenkin korjaamaan vuoden 2010 aikana. Kaikki neljä sulattoa ovat tällä hetkellä käytössä, mutta ne eivät toimi täydellä teholla. Täysi tuotantokapasiteetti saavutetaan todennäköisesti vuoden 2010 kolmannen neljänneksen jälkeen.

Säästääkseen kustannuksia ja tarjotakseen asiakkailleen monipuolisemman tuotevalikoiman, konserni on myynyt Mogalen tuotteita RCS Ltd:n kautta vuoden 2009 kolmannelta neljänneksestä lähtien. Jotta raaka-aineiden kustannuksia voitaisiin alentaa entisestään, konserni pyrkii laajentamaan paikallista malmintuotantoaan Etelä-Afrikassa.



## PUUNJALOSTUSLIIKETOIMINTA

Katsauskaudella puunjalostusliiketoiminnan liikevaihto laski ja kannattavuus heikkeni vuoden 2009 ensimmäiseen neljännekseen verrattuna. Kehitys johtui liiketoimintojen rakenteellisista muutoksista. Vuoden 2009 lopussa Ruukki Group luopui kolmesta sahaliiketoiminnosta, Lappipaneli Oy:stä sekä Tervolan Saha ja Höyläämö konsernista, osana Ruukin puunjalostusliiketoiminnan uudelleenorganisointia. Lappipanelin sahaliiketoiminta ja varastot myytiin lokakuussa 2009 ja käyttöomaisuuden siirto tapahtui huhtikuussa 2010. Tervolan Saha ja Höyläämö Oy:n liikevaihto oli 1,8 miljoonaa euroa ja liikevoitto 0,0 miljoonaa euroa vuoden 2009 ensimmäisellä neljänneksellä. Lappipaneli Oy:n liikevaihto oli 7,4 miljoonaa euroa ja liikevoitto 0,0 miljoonaa euroa vuoden 2009 ensimmäisellä neljänneksellä. Vuoden 2010 ensimmäisen neljänneksen aikana Lappipaneli on saanut vuokratuottoja noin 0,3 miljoonaa euroa käyttöomaisuus-

hyödykkeidensä käytöstä ja yhtiön liikevoitto oli -0,4 miljoonaa euroa. Nämä muutokset huomioiden jatkuvien liiketoimintojen liikevaihdon kehitys on ollut positiivinen verrattuna vuoden 2009 ensimmäiseen neljännekseen.

Talonrakentamisessa uusien tilausten määrä lisääntyi, ja Ruukki Group odottaa, että vuoden 2009 lopussa ja vuoden 2010 ensimmäisellä neljänneksellä piristynyt myynti parantaa liiketoiminnan tunnuslukuja myöhemmin vuonna 2010, kun talotoimitukset realisoituvat liikevaihdoksi. Talouden toipuminen saattaa kuitenkin tulevaisuudessa nostaa raaka-aineiden hintoja, mikä voi vaikuttaa puunjalostusliiketoiminnan kannattavuuteen negatiivisesti.

Puunjalostusliiketoiminnan palveluksessa oli 31.3.2010 yhteensä 258 henkilöä (31.3.2009: 277).

### Puunjalostusliiketoiminnan liikevaihto, käyttökate ja liikevoitto:

EUR million	1-3/2010 3 kk	1-3/2009 3 kk	1-12/2009 12 kk
Liikevaihto	24,5	31,7	122,4
Käyttökate	2,8	3,3	17,1
Käyttökate-%	11,4 %	10,3 %	14,0 %
Liikevoitto	1,4	2,0	13,6
Liikevoitto-%	5,6 %	6,2 %	11,1 %

### Talonrakentamisen keskeisiä taloudellisia tunnuslukuja:


EUR million	1-3/2010 3 kk	1-3/2009 3 kk	1-12/2009 12 kk
Liikevaihto	9,2	12,2	31,8
Käyttökate	1,6	3,3	7,2
Käyttökate-%	17,8 %	27,1 %	22,6 %
Liikevoitto	1,6	3,2	6,8
Liikevoitto-%	16,9 %	26,4 %	21,5 %

### Pakkauslivaliiketoiminnan keskeisiä taloudellisia tunnuslukuja:

EUR million	1-3/2010 3 kk	1-3/2009 3 kk	1-12/2009 12 kk
Liikevaihto	2,3	2,1	9,4
Käyttökate	0,5	0,0	1,5
Käyttökate-%	20,7 %	1,9 %	16,0 %
Liikevoitto	0,2	-0,1	0,5
Liikevoitto-%	8,1 %	-7,1 %	5,5 %

### Sahaliiketoiminnan keskeisiä taloudellisia tunnuslukuja:

EUR million	1-3/2010 3 kk	1-3/2009 3 kk	1-12/2009 12 kk
Liikevaihto	13,1	17,5	82,7
Käyttökate	0,7	-0,1	8,4
Käyttökate-%	5,1 %	-0,5 %	10,1 %
Liikevoitto	-0,4	-1,1	6,2
Liikevoitto-%	-2,9 %	-6,4 %	7,5 %



## TALONRAKENTAMINEN

Katsauskaudella talonrakentamisliiketoiminnan liikevaihto ja liikevoitto olivat edellisvuotta alhaisemmat, sillä vuoden 2009 lopussa pirstunut myynti ei näkynyt vielä toimituksina. Parantunut taloustilanne vauhditti kuitenkin talotoimitusten kysyntää ja yhtiö uskoo, että aiemmat investoinnit matala-energiaratkaisuja hyödyntäviin valmistaloihin olivat onnistuneita, sillä matalaenergiatalojen kysynnän ennakoidaan kasvavan nopeammin kuin koko markkinan.

Katsauskauden merkittävin strateginen kehitysprojekti oli uuden vapaa-ajan asuntomalliston lanseeraus, joka saatettiin päätökseen toukokuun alussa. Vapaa-ajan asuntomalliston lanseerauksella Design-Talo laajentaa potentiaalista asiakaskuntaansa. Lyhyellä tähtäimellä vapaa-ajan asuntokonseptilla ei ennakoida olevan merkittäviä vaikutuksia yhtiön taloudelliseen menestykseen. Pidemmällä aikavälillä tarkasteltuna loma-asuntojen kauppa on strateginen askel, jolla tavoitellaan kasvua ja riippuvuuden alenemista omakotitalojen kysynnän sykleistä. Katsauskaudella asiakkaille toimitettiin yhteensä 62 taloa.

## PAKKAUSLAVALIIKETOIMINTA

Pakkauslavaliiiketoiminnassa myyntivolyymit palautuivat takaisin normaalille tasolle vaikean vuoden 2009 jälkeen. Sekä liikevaihto että kannattavuus olivat katsauskaudella parempia kuin vuoden 2009 ensimmäisellä neljänneksellä. Asiakkaille toimitettiin katsauskaudella yhteensä 230.310 pakkauslavaa

(1-3/2009: 247.942). Satamatyöntekijöiden lakko vaikutti heikentävästi kysyntään ja kvartaalin myyntiin, liikevaihtoon ja tulokseen. Lakon aikana saamatta jääneiden myyntituottojen ennakoitaan realisoituvan huhti-toukokuussa ja positiivisen kehityksen ennakoidaan jatkuvan. Panostuksia kohdistetaan avainasiakkaisiin, joiden kanssa yhteistyötä syvennetään ja joille kehitetään uusia palvelumalleja.

## SAHALIIKETOIMINTA

Konsernin ainoan, kaksi sahaa omistavan sahayksikön, Junnikkala Oy:n markkinaympäristö parani ja liiketoiminta elpyi taantumasta. Kaikkien tuoteryhmien myyntivolyymit kasvoivat. Erityisen vahvaa kasvu oli toimituksissa kotimaisille talotehtaille. Raaka-aineiden saatavuus muodostaa kuitenkin huolenaiheen koko sahateollisuudelle. Liikevaihdon kehitys oli positiivista verrattuna vuoden 2009 ensimmäiseen neljänneeseen, kun otetaan huomioon muutokset sahaliiketoiminnan rakenteessa. Tästä on kerrottu tarkemmin puunjalostusliiketoimintaa käsittelevän kappaleen alussa.

Tarkasteltaessa sahaliiketoiminnan taloudellisia tunnuslukuja tilikaudella 2009, käyttökate oli 3,1 miljoonaa euroa, mikä on noin 3,7 prosenttia liikevaihdosta, kun sahaliiketoimintaryhmän tuloksesta eliminoidaan Junnikkalan myyntioptioihin liittyvä kertaluonteinen tuotto. Vastaavasti, sahaliiketoimintaryhmän liikevoitto oli -1,1 miljoonaa euroa (-1,4 % liikevaihdosta), kun Lappipaneliin liittyvä arvonalentumisen peruutus eliminoidaan Junnikkalan myyntioptiovaikutuksen lisäksi.

## MUUT TOIMINNOT

---

Konsernin muiden toimintojen, joita ei sisällytetä erikseen raportoitaviin segmentteihin, vuoden 2010 ensimmäisen neljänneksen käyttökate oli -3,1 miljoonaa euroa, joka liittyy pääosin konsernin emoyhtiön ja Lontoon listautumisen valmisteluihin. Konsernin emoyhtiö kirjasi ensimmäiselle vuosineljännekselle 0,1 miljoonan euron optiokulut, joihin ei liity kassavirtavaikutusta. Lontoon listautumisen valmistelut aiheuttivat 1,1 miljoonan euron kulut ensimmäiselle vuosineljännekselle. Osakkuusyhtiöiden tulo-osuudella oli vain vähäinen vaikutus ensimmäisen kvartaalin tulokseen.

Konsernin likviditeetti ensimmäisen neljänneksen lopussa, kun mukaan lasketaan käteisvarat sekä lyhytaikaiset eräpäivään asti pidettävät talletukset, oli yhteensä 59,0 (31.12.2009: 58,3) miljoonaa euroa.



## RISKIT JA EPÄVARMUUSTEKIJÄT, MUUTOKSET KATSAUSKAUDELLE TAI SEN JÄLKEEN

Konsernin vuoden 2009 vuosikertomuksessa julkaistujen riskitekijöiden ohella ja lisäksi konsernilla on tällä hetkellä seuraavia riskitekijöitä.

Lokakuussa 2008 tapahtuneen malmi- ja ferrokromiliiketoimintojen hankinnan myötä ja konsernin toiminnan laajennuttua Etelä-Afrikan mineraalisektorille Mogale Alloysin oston seurauksena toukokuussa 2009, konserni on hajauttanut toimialoihin liittyvää riskiään ja on näin ollen vähemmän haavoittuva puunjalostusteollisuuden muutoksille. Konserni on kuitenkin aiempaa alttiimpi hyödykkeiden hintamuutoksille mineraalisektorilla.

Edellä mainittujen yritysostojen seurauksena konsernin taseessa on mukana merkittäviä aineettomia hyödykkeitä. Koska konserni on tehnyt ja saattaa tehdä fuusioita ja yritysostoja, niiden toimeenpanoon ja integraatioon liittyy useita riskejä.



**Konserni  
harkitsee vaihtoehtoja  
mineraaliliiketoiminnan  
kasvattamiseksi  
organisesti.**

Optioiden lunastushintojen ja tulossidonnaisten lisäkauppahintaerien johdosta konsernin eräiden yritysostojen kokonaiskauppahinnasta on epävarmuutta, sillä ne voidaan vahvistaa vasta, kun kokonaiskauppahinnat on suoritettu, mikä tapahtuu osittain vasta muutaman vuoden kuluttua.

Mineraaliliiketoiminnan laajentaminen ja tärkeys on lisännyt ulkomaan toimintojen ja valuuttakurssiriskien absoluuttista ja suhteellista merkitystä suoraan ja välillisesti. Eryityisesti USA:n dollarin ja Etelä-Afrikan randin valuuttakurssien epäedullisilla muutoksilla voi olla merkittävä negatiivinen vaikutus konsernin kannattavuuteen. Etelä-Afrikan randin muutokset vaikuttavat lisäksi Mogale Alloysin viivästetyn kauppahinnan euromääräiseen arvoon.

Konserni harkitsee vaihtoehtoja mineraaliliiketoiminnan kasvattamiseksi organisesti raaka-aineen saannin takaamiseksi ja lisäkäsittelyvaiheissa, joka voi aiheuttaa konsernille merkittäviä riskejä projekteissa.

Tähän mennessä toteutettujen tutkimusten perusteella konsernin tietoon ei ole tullut sen liiketoimintaan liittyviä ympäristöriskejä tai muutoksia ympäristövaatimuksissa konsernin vuoden 2009 vuosikertomuksessa mainittujen lisäksi.

Rautaruukki Oyj nosti kanteen Ruukki Group Oyj:tä vastaan joulukuussa 2009. Ruukki Group on huhtikuussa 2010 vastannut Rautaruukki Oyj:n väitteisiin ja nostanut vastakan-teen Rautaruukki Oyj:tä vastaan.



## MINERAALI

Konsernin mineraaliliiketoiminnan lyhyen aikavälin menestys on riippuvainen ruostumattoman teräksen maailmanlaajuisesta kysynnästä, sillä ferrokromi on yksi ruostumattoman teräksen pääraaka-aine. Vuoden 2009 jälkimmäisellä puoliskolla kysyntä nousi ja myyntihinta kääntyi nousuun, mutta kysynnän kehitys vuonna 2010 on edelleen yleisesti epävarmaa. Konsernin mineraaliliiketoiminnan johto odottaa konsernin rautametalliseostuotteiden kysynnän olevan vuonna 2010 korkeampi vuoteen 2009 verrattuna, mutta konserni on päättänyt supistaa erikoisferrokromin tuotantoa ensimmäisellä neljänneksellä hallitukseen kassavirtaa ja varastoa. Supistuksia jatketaan tarpeen mukaan.

Mineraaliliiketoiminnot, erityisesti sulatustoiminnot, vaativat merkittäviä määriä sähköä ja energiaa, joten sähkön saatavuudella ja hinnalla voi olla merkittävä vaikutus kannattavuuteen. Erityisesti Etelä-Afrikassa on merkittävä sähkön hintariski.

## PUUNJALOSTUS

Talonrakentamisiiketoiminnan menestys on avainasemassa puunjalostustoimintojen kassavirran ja kannattavuuden kannalta. Sen vuoksi Suomen talonrakentamissektorin yleinen kehitys vaikuttaa liiketoiminnan taloudelliseen menestykseen. Tällä hetkellä Suomen omakotitalomarkkinat ovat jälleen nousussa muutaman hiljaisemmän vuoden jälkeen, mutta elpymisen kesto ja voimakkuus on edelleen epävarmaa. Konserni on vuoden 2009 lopussa käynnistänyt hankkeita, joilla pyritään laajentamaan talonrakentamisiiketoiminta kattamaan myös suurempien alueiden kehitysprojekteja, jotka yleensä sitovat enemmän käteisvaroja konsernin aiempiin liiketoimintamalleihin verrattuna ja altistavat liiketoiminnan maan arvon vaihteluihin liittyville riskeille.

Sahaliiketoiminnassa merkittävät lyhytaikaiset riskit ja epävarmuus liittyvät asiakkaiden kysyntään ja markkinahintojen kehitykseen. Kapasiteetin käyttöaste oli matala vuonna 2009. Jos käyttöaste ei muutu, sillä voi edelleen olla haitallinen vaikutus kannattavuuteen, sillä suurtuotannon etujen





menettäminen yleensä lisää keskimääräisiä tuotantokustannuksia. Verojen, lakien, turvallisuusmääräysten tai muiden vastaavien säännösten muutokset voivat lisätä konsernin puunjalostusliiketoiminnan kustannuksia. Myös valuuttakurssimuutokset voivat vaikuttaa merkittävästi konsernin sahaliiketoiminnan menestykseen, sillä maailmanlaajuisilla markkinoilla tuotetun ja kaupatun sahapuutavara valmistajakohtaiset erot ovat pienet.

” Talonrakentamisliiketoiminnan menestys on avainasemassa puunjalostussegmentin kassavirran ja kannattavuuden kannalta.

#### LÄHIPIIRITAPAHTUMAT

Helmikuussa 2010 konserni osti Turkista 99 % Intermetal-yhtiön osakkeista konsernin lähipiiriin kuuluvalla henkilöltä 0,3 miljoonan euron kauppahintaan.

Talonrakentamisliiketoiminta on tehnyt katsauskauden aikana myyntisopimuksia henkilöstönsä ja sidosryhmiensä kanssa yhdeksästä talosta, joiden toimitus tapahtuu vuosien 2010 ja 2011 aikana ja joiden kokonaisarvo sisältäen arvonnäköveron on 1,3 miljoonaa euroa.

Katsauskaudella ei ole ollut muita merkittäviä lähipiiritapahtumia.

## TALOUDELLINEN KEHITYS SEGMENTEITTÄIN

## 1.1.-31.3.2010

tEUR	Puunjalostus	Mineraali	Segmentteihin kuulumattomat	Oikaisut ja eliminoinnit	Konserni
Liikevaihto					
Ulkopuolisilta	24 461	29 968	0	0	54 429
Muilta segmenteiltä	0	0	0	0	0
Segmentin liikevaihto	24 461	29 968	0	0	54 429
Tulos					
Segmentin käyttökate	2 781	2 502	-3 096	0	2 186
Segmentin liikevoitto	1 367	-3 826	-3 108	0	-5 567
Segmentin voitto	759	-5 026	-170	-3	-4 440

## 1.1.-31.3.2009

tEUR	Puunjalostus	Mineraali	Segmentteihin kuulumattomat	Oikaisut ja eliminoinnit	Konserni
Liikevaihto					
Ulkopuolisilta	31 674	12 814	0	0	44 488
Muilta segmenteiltä	0	0	1	-1	0
Segmentin liikevaihto	31 674	12 814	1	-1	44 488
Tulos					
Segmentin käyttökate	3 263	693	-2 269	0	1 687
Segmentin liikevoitto	1 959	-3 598	-2 288	0	-3 927
Segmentin voitto	-705	-1 685	-3 248	0	-5 638

## 1.1.-31.12.2009

tEUR	Puunjalostus	Mineraali	Segmentteihin kuulumattomat	Oikaisut ja eliminoinnit	Konserni
Liikevaihto					
Ulkopuolisilta	122 324	71 035	1	0	193 359
Muilta segmenteiltä	63	0	321	-384	0
Segmentin liikevaihto	122 387	71 035	322	-384	193 359
Tulos					
Segmentin käyttökate	17 086	10 380	-8 104	0	19 363
Segmentin liikevoitto	13 610	-30 066	-8 161	0	-24 617
Segmentin voitto	7 461	-31 888	5 950	-4 250	-22 727

### VAROJEN JAKAUTUMINEN SEGMENTEITTÄIN

tEUR	Puunjalostus	Mineraali	Segmentteihin kuulumattomat	Oikaisut ja eliminoinnit	Konserni
<b>31.3.2010</b>	<b>79 181</b>	<b>400 116</b>	<b>357 921</b>	<b>-266 702</b>	<b>570 516</b>
31.12.2009	83 623	390 005	362 749	-273 180	563 198

### LIIKEARVON JAKAUTUMINEN SEGMENTEITTÄIN

tEUR	31.3.2010	%	31.12.2009	%	Muutos
Mineraali	155 213	85,9 %	147 327	85,2 %	7 886*
Puunjalostus	25 523	14,1 %	25 523	14,8 %	0
<b>Yhteensä</b>	<b>180 736</b>	<b>100,0 %</b>	<b>172 850</b>	<b>100,0 %</b>	<b>7 886</b>

\* Kasvu johtuu muutoksista valuuttakursseissa

## KONSERNIN TULOSLASKELMAYHTEENVETO

tEUR	1.1.-31.3.2010 3 kk	1.1.-31.3.2009 3 kk	1.1.-31.12.2009 12 kk
<b>Liikevaihto</b>	<b>54 429</b>	<b>44 488</b>	<b>193 359</b>
Liiketoiminnan muut tuotot	392	158	7 587
Liiketoiminnan kulut	-52 634	-42 959	-181 590
Suunnitelman mukaiset poistot	-7 236	-5 614	-26 960
Arvon alentumiset	-517	0	-17 020
Osakkuusyhtiöihin liittyvät erät (core)	-1	0	6
<b>Liikevoitto</b>	<b>-5 567</b>	<b>-3 927</b>	<b>-24 617</b>
Rahoitustuotot ja -kulut	-215	-1 936	-3 435
Osakkuusyhtiöihin liittyvät erät (non-core)	42	-11	-284
<b>Voitto ennen veroja</b>	<b>-5 740</b>	<b>-5 874</b>	<b>-28 336</b>
Tuloverot	1 300	236	5 609
<b>Tilikauden voitto</b>	<b>-4 440</b>	<b>-5 638</b>	<b>-22 727</b>
Jakautuminen			
Emoyhteisön omistajille	-3 459	-3 572	-19 744
Määräysvallattomille omistajille	-981	-2 065	-2 983
Yhteensä	-4 440	-5 638	-22 727
Emoyhteisön omistajille kuuluvasta voitosta laskettu osakekohtainen tulos:			
laimentamaton (EUR)	-0,01	-0,01	-0,08
laimennusvaikutuksella oikaistu (EUR)	-0,01	-0,01	-0,08

## KONSERNIN LAAJA TULOSLASKELMA

tEUR	1.1.-31.3.2010	1.1.-31.3.2009	1.1.-31.12.2009
Muut laajan tuloksen erät			
Ulkomaiseen yksikköön liittyvät muuntoerot	8 468	428	9 534
Muihin laajan tuloksen eriin liittyvät verot	-3 548	-193	-3 518
<b>Muut laajan tuloksen erät verojen jälkeen</b>	<b>4 920</b>	<b>234</b>	<b>6 016</b>
<b>Tilikauden laaja tulos</b>	<b>480</b>	<b>-5 403</b>	<b>-16 711</b>
Tilikauden laajan tuloksen jakautuminen:			
Emoyhteisön omistajille	738	-3 331	-14 038
Määräysvallattomille omistajille	-258	-2 072	-2 673

## KONSERNIN TASEYHTEENVETO

tEUR	31.3.2010	31.3.2009	31.12.2009
<b>VARAT</b>			
<b>Pitkäaikaiset varat</b>			
Sijoitukset ja aineettomat hyödykkeet			
Liikearvo	180 736	87 551	172 850
Osakkuusyhtiöosakkeet	553	1 728	507
Muut aineettomat hyödykkeet	102 070	68 397	103 063
Sijoitukset ja aineettomat hyödykkeet yhteensä	283 359	157 676	276 421
Aineelliset hyödykkeet	83 650	70 706	80 655
Muut pitkäaikaiset varat	30 909	23 415	29 506
<b>Pitkäaikaiset varat yhteensä</b>	<b>397 918</b>	<b>251 797</b>	<b>386 583</b>
<b>Lyhytaikaiset varat</b>			
Vaihto-omaisuus	55 034	31 632	55 951
Myyntisaamiset ja muut saamiset	46 077	35 860	49 283
Eräpäivään asti pidettävät sijoitukset	0	144 292	2 500
Muut rahoitusvarat	313	245	314
Rahavarat	58 976	64 232	55 852
<b>Lyhytaikaiset varat yhteensä</b>	<b>160 401</b>	<b>276 261</b>	<b>163 900</b>
<b>Myytävänä olevat varat</b>	<b>12 197</b>	<b>0</b>	<b>12 714</b>
<b>Varat yhteensä</b>	<b>570 516</b>	<b>528 058</b>	<b>563 198</b>
<b>OMA PÄÄOMA JA VELAT</b>			
<b>Emoyhteisön omistajille kuuluva oma pääoma</b>			
Osakepääoma	23 642	23 642	23 642
Ylikurssirahasto	25 740	25 740	25 740
Uudelleenarvostusrahasto	2 193	2 193	2 193
Sijoitetun vapaan oman pääoman rahasto	260 347	304 263	260 357
Muuntoero	10 363	0	6 165
Kertyneet voittovarot	-53 264	-33 629	-49 953
<b>Emoyhteisön omistajille kuuluva oma pääoma</b>	<b>269 021</b>	<b>322 210</b>	<b>268 144</b>
<b>Määräysvallattomat omistajat</b>	<b>17 621</b>	<b>5 696</b>	<b>17 878</b>
<b>Oma pääoma yhteensä</b>	<b>286 643</b>	<b>327 906</b>	<b>286 022</b>
<b>Velat</b>			
Pitkäaikaiset velat	176 723	142 634	169 318
Lyhytaikaiset velat			
Saadut ennakot	14 526	6 538	13 480
Muut lyhytaikaiset velat	86 763	50 980	88 097
Lyhytaikaiset velat yhteensä	101 289	57 519	101 577
<b>Myytävänä oleviin omaisuuseriin liittyvät velat</b>	<b>5 862</b>	<b>0</b>	<b>6 280</b>
<b>Velat yhteensä</b>	<b>283 873</b>	<b>200 152</b>	<b>277 175</b>
<b>Oma pääoma ja velat yhteensä</b>	<b>570 516</b>	<b>528 058</b>	<b>563 198</b>

## YHTENVETO KONSERNITASEEN RAHAVAROISTA SEKÄ KOROLLISISTA SAAMISISTA JA VELOISTA

tEUR	31.3.2010	31.3.2009	31.12.2009
<b>Käteisvarat</b>	<b>58 976</b>	<b>64 232</b>	<b>55 852</b>
Korolliset saamiset			
Lyhytaikaiset	2 992	145 128	5 265
Pitkäaikaiset	15 204	20 024	15 194
<b>Korolliset saamiset yhteensä</b>	<b>18 196</b>	<b>165 152</b>	<b>20 459</b>
Korolliset velat			
Lyhytaikaiset	47 856	11 477	45 288
Pitkäaikaiset	78 142	45 828	75 506
<b>Korolliset velat yhteensä</b>	<b>125 999</b>	<b>57 305</b>	<b>120 793</b>
<b>Yhteensä, netto</b>	<b>-48 827</b>	<b>172 079</b>	<b>-44 483</b>

## YHTENVETO KONSERNITASEEN AINEELLISISTA JA AINEETOMISTA HYÖDYKKEISTÄ

tEUR	Aineelliset hyödykkeet	Aineettomat hyödykkeet
Hankintameno 1.1.2010	127 541	337 547
Lisäykset	2 756	499
Vähennykset	-72	-25
Hankintameno 31.3.2010	130 224	338 021
Hankintameno 1.1.2009	118 012	185 429
Lisäykset	35 814	162 181
Vähennykset*	-27 727	-23 792
Kurssierot	1 442	13 729
Hankintameno 31.12.2009	127 541	337 547

\*Vähennyksiin sisältyy myytäväksi luokitellut varat

## KONSERNIN RAHAVIRTALASKELMAYHTEENVETO

tEUR	1.1.-31.3.2010	1.1.-31.3.2009	1.1.-31.12.2009
Tilikauden voitto	-4 440	-5 638	-22 727
Oikaisut tilikauden voittoon	1 849	9 293	39 630
Maksut tulevia johdon palkkioita varten yrityshankintoihin liittyen	0	0	-6 479
Käyttöpääoman muutos	7 077	164	-10 239
<b>Liiketoiminnan rahavirta</b>	<b>4 486</b>	<b>3 819</b>	<b>185</b>
Tytär- ja osakkuusyritysten hankinta	-319	-1	-102 514
Yrityshankintojen lisäkauppahintaerät ja osto-optioiden toteutus	0	0	-438
Tytär- ja osakkuusyritysten myynti	0	-393	6 321
Käyttöomaisuusinvestoinnit ja muut investointierät	-2 735	-4 731	-10 811
<b>Investointien rahavirta</b>	<b>-3 054</b>	<b>-5 124</b>	<b>-107 443</b>
Omien osakkeiden ostot	-10	-23 324	-57 714
Pääomanpalautus	0	0	-10 055
Maksetut osingot	-14	0	-479
Tehdyt talletukset	2 500	42 109	184 230
Saadut rahoitustuotot, muut kuin liiketoimintaan liittyvät	33	820	1 233
Lainojen nostot	902	6 653	9 417
Lainojen takaisinmaksut ja muut rahoituserät	-1 990	-6 105	-8 926
<b>Rahoituksen rahavirta</b>	<b>1 422</b>	<b>20 154</b>	<b>117 706</b>
<b>Rahavarojen muutos</b>	<b>2 854</b>	<b>18 848</b>	<b>10 449</b>

## LASKELMA KONSERNIN OMAN PÄÄOMAN MUUTOKSESTA

A ..... Osakepääoma	F ..... Kertyneet voittovarat
B ..... Ylikurssirahasto	G ..... Emoyhteisön omistajille kuuluva oma pääoma yhteensä
C ..... Käyvän arvon ja uudelleenarvostusrahastot	H ..... Määräysvallattomat omistajat
D ..... Sijoitetun vapaan oman pääoman rahasto	I ..... Oma pääoma yhteensä
E ..... Muuntoero	

tEUR	A	B	C	D	E	F	G	H	I
<b>Oma pääoma 31.12.2008</b>	<b>23 642</b>	<b>25 740</b>	<b>2 193</b>	<b>328 025</b>	<b>-434</b>	<b>-30 224</b>	<b>348 943</b>	<b>7 768</b>	<b>356 710</b>
Tilikauden laaja tulos 1-3/2009					434	-3 765	-3 331	-2 072	-5 403
Optiokulujen vastaerä						361	361		361
Omien osakkeiden osto				-23 762			-23 762		-23 762
<b>Oma pääoma 31.3.2009</b>	<b>23 642</b>	<b>25 740</b>	<b>2 193</b>	<b>304 263</b>	<b>0</b>	<b>-33 629</b>	<b>322 210</b>	<b>5 696</b>	<b>327 906</b>
Osingonjako								-479	-479
Tilikauden laaja tulos 4-12/2009					6 165	-16 871	-10 707	-602	-11 308
Optiokulujen vastaerä						547	547		547
Omien osakkeiden osto				-33 852			-33 852		-33 852
Pääomanpalautus				-10 055			-10 055		-10 055
Tytäryritysten hankinnat ja luovutukset								13 263	13 263
<b>Oma pääoma 31.12.2009</b>	<b>23 642</b>	<b>25 740</b>	<b>2 193</b>	<b>260 357</b>	<b>6 165</b>	<b>-49 953</b>	<b>268 144</b>	<b>17 878</b>	<b>286 022</b>
Tilikauden laaja tulos 1-3/2010					4 197	-3 459	738	-258	480
Optiokulujen vastaerä						113	113		113
Omien osakkeiden osto				-10			-10		-10
Tytäryritysten hankinnat ja luovutukset						17	17	1	17
Muut muutokset						20	20		20
<b>Oma pääoma 31.3.2010</b>	<b>23 642</b>	<b>25 740</b>	<b>2 193</b>	<b>260 347</b>	<b>10 362</b>	<b>-53 263</b>	<b>269 022</b>	<b>17 621</b>	<b>286 643</b>



## MUITA AVAINLUKUJA

	1-3/2010 31.3.2010	1-3/2009 31.3.2009	1-12/2009 31.12.2009
Bruttoinvestoinnit, MEUR	3,3	6,3	215,7
% liikevaihdosta	6,0 %	14,2 %	111,6 %
Henkilöstö keskimäärin	896	708	824
Henkilöstö kauden lopussa	898	678	893
Osakkeen alin kurssi, EUR	1,90	1,04	1,04
Osakkeen ylin kurssi, EUR	2,30	1,70	2,68
Kauden kaupankäyntivolyyymilla painotettu keskikurssi, EUR	2,05	1,41	1,67
Osakekannan markkina-arvo, MEUR	500,9	417,7	558,6
Osakkeiden vaihto, MEUR	4,3	174,5	547,0
Osakkeiden vaihto, %	0,8 %	47,3 %	125,7 %

### TUNNUSLUKUJEN LASKENTAKAAVAT JA LASKENTAPERUSTEET

Tunnusluvut on laskettu tilikauden 2009 tilinpäätöksen mukaisilla kaavoilla ja nämä on esitetty alla.

Oman pääoman tuottoprosentti (ROE), %	Tilikauden tulos / (Oma pääoma + vähemmistöosuus) keskimäärin * 100
Sijoitetun pääoman tuottoprosentti (ROCE), %	Tulos ennen veroja + korkokulut ja muut rahoituskulut / (taseen loppusumma - korottomat velat) keskimäärin * 100
Omavaraisuusaste, %	Oma pääoma + vähemmistöosuus / taseen loppusumma - saadut ennakot * 100
Tulos / Osake (EPS), laimentamaton, EUR	Emoyhteisön omistajille kuuluva osuus tilikauden tuloksesta / Ulkona olevien osakkeiden osakeantioikaistun lukumäärän painotettu keskiarvo tilikauden aikana
Tulos / Osake (EPS), laimennettu, EUR	Emoyhteisön omistajille kuuluva osuus tilikauden tuloksesta / Ulkona olevien osakkeiden laimennusvaikutuksella oikaistun lukumäärän painotettu keskiarvo tilikauden aikana
Oma pääoma / Osake, EUR	Emoyhteisön omistajille kuuluva oma pääoma / osakkeiden osakeantioikaistu lukumäärä tilinpäätöspäivänä
Tilikauden kaupankäyntivolyyymilla painotettu keskikurssi	Osakkeen euromääräinen kokonaisvaihto tilikaudella / tilikaudella vaihdettujen osakkeiden lukumäärä
Osakekannan markkina-arvo, MEUR	Osakkeiden lukumäärä * tilikauden viimeinen kaupantekokurssi
Liikevoitto	Liikevoitto on nettosumma, joka muodostuu kun liikevaihtoon lisätään liiketoiminnan muut tuotot, vähennetään ostokulut valmiiden ja keskeneräisten tuotteiden varastojen muutoksella oikaistuna, vähennetään työsuhde-etuuksista aiheutuvat kulut, poistot, arvonalentumistappiot ja liiketoiminnan muut kulut. Kurssierot sisältyvät liikevoittoon, mikäli ne syntyvät tavanomaiseen liiketoimintaan liittyvistä eristä. Rahoitukseen liittyvät kurssierot kirjataan rahoitustuottoihin ja -kuluihin.
Tulos ennen rahoituseriä, poistoja ja arvonalentumisia (käyttökate)	Liikevoitto + poistot + arvonalentumiset
Bruttoinvestoinnit	Bruttoinvestoinneilla tarkoitetaan pitkäaikaisiin varoihin kuuluvien aineellisten ja aineettomien hyödykkeiden hankintamenojen lisäksi mukaan lukien yrityskaupoista aiheutuvat lisäykset pitkäaikaisiin varoihin.

## YRITYSHANKINNAT JA -MYYNIT

### Lappipanelin liiketoiminnan myynti

Lappipaneli toteutti huhtikuussa käyttöomaisuuden luovutuksen Pölkky Oy:lle, Pölkky Metsä Kmo Oy:lle ja Kitkawood Oy:lle. Vaihto-omaisuus myytiin lokakuussa 2009. Kauppahinta maksettiin osittain vuoden 2009 viimeisellä neljänneksellä ja loput vuoden 2010 toisen neljänneksen aikana.

### Intermetal-yhtiön hankinta

Ruukki Groupin turkkilainen tytäryhtiö osti 99 % osuuden Intermetal-nimisestä turkkilaisesta yhtiössä helmikuussa

2010. Intermetalilla on Turkissa kromimalmin kaivoslisenssejä sekä uusien kaivoshankkeiden valmistelutoimia että myös kromimalmin tuotantoa. Intermetal myy tuotteitaan kansainvälisille asiakkaille, ja sen liikevaihto vuonna 2009 oli noin 1,8 miljoonaa euroa.

Vuoden 2009 tilinpäätöstiedotteessa julkistettiin alustava hankintamenolaskelma Intermetal-hankinnasta, kohdeyhtiön 31.12.2009 tasetietoihin perustuen. Sitä tarkennettiin vuoden 2010 ensimmäisellä neljänneksellä perustuen 31.1.2010 taseeseen ja käyttäen eri valuuttakursseja, ilman olennaisia muutoksia. Hankinnasta kirjattiin ensimmäisellä neljänneksellä seuraavat varat ja velat.

### Alla on esitetty tarkennettu alustava hankintamenolaskelma Intermetal-hankinnasta:

tEUR	Yhdistämisessä kirjatut käyvät arvot	Kirjanpitoarvot ennen yhdistämistä
Aineettomat hyödykkeet	202	202
Aineelliset hyödykkeet		
Koneet ja kalusto	119	119
Malmivarannot	86	0
Muut aineelliset hyödykkeet	1	1
Lyhytaikaiset varat		
Vaihto-omaisuus	0	0
Myyntisaamiset	87	87
Rahavarat	18	18
<b>Varat yhteensä</b>	<b>514</b>	<b>428</b>
Laskennallinen verovelka	17	0
Varaukset	6	6
Korolliset velat	22	22
Ostovelat	128	128
<b>Velat yhteensä</b>	<b>173</b>	<b>155</b>
<b>Nettovarot</b>	<b>341</b>	<b>272</b>
Hankintameno	338	
Ruukin osuus nettovaroista (99 %)	338	
<b>Liikearvo</b>	<b>0</b>	
Rahavirtavaikutus:		
Kaupantekohetkellä rahana maksettu kauppahinta	338	
Hankitun tytäryrityksen rahavarat	-18	
<b>Rahavirtavaikutus</b>	<b>320</b>	

## LAADINTAPERIAATTEET

---

Tämä osavuositarkastus on laadittu IAS 34 –standardin mukaisesti. Ruukki Group Oyj soveltaa samoja laskentaperiaatteita sekä IFRS:n kirjaamis- ja arvostamisperiaatteita kuin vuoden 2009 tilinpäätöksessä. 1.1.2009 alkaen konsernilla on ollut kaksi raportoitavaa segmenttiä: puunjalostus- ja mineraaliliiketoiminta.

Osavuositarkastuksen laatiminen IFRS:n mukaan edellyttää johdon arvioiden ja oletusten käyttämistä, mikä vaikuttaa taseen varojen ja velkojen määriin, ehdollisten varojen ja velkojen raportointiin sekä tuottojen ja kulujen määriin. Vaikka arviot perustuvat johdon tämänhetkiseen parhaaseen näkemykseen, on mahdollista, että toteumat poikkeavat osavuositarkastuksessa käytetyistä arvoista.

Hankitut omat osakkeet on esitetty vähennyksenä konsernin sijoitetun vapaan oman pääoman rahastosta.

Taulukoiden luvut on pyöristetty yhteen desimaaliin, mikä tulee ottaa huomioon yhteissummia laskettaessa. Tuloslaskelman muuntokurssina on käytetty kunkin katsauskauden keskikurssia ja taseen muuntokurssina katsauskauden päätöshetken kurssia.

### Muut muutokset

Tilinpäätöksestä 2009 alkaen liiketoimintasegmentteihin kuulumattomien, konsernin emoyhtiön omistamien osakkuusyhtiöiden tulo-osuuksien, luovutusvoittojen- ja tappioiden sekä osakkuusyhtiöosakkeiden ja –saamisten arvonalentumisten esitystapaa konsernituloslaskelmassa on muutettu siten, että ne esitetään liikevoiton alapuolella rahoituserissä, kun aiemmin ne on esitetty liikevoiton yläpuolella eri riveillä. Vertailutietoja on muutettu vastaavasti. Perusteena esitystavan muutokselle on se, että kyseiset osakkuusyhtiöomistukset eivät ole merkityksellisiä eivätkä ne kuulu yhtiön ydinliiketoimintaan.

Tilinpäätöksestä 2009 alkaen konserni on takautuvasti esittänyt päästöoikeuksiin liittyvät realisoituneet ja realisoitumattomat arvomuutokset liiketoiminnan muissa tuotoissa käyttökäteen yläpuolella, kun aiemmin ne on esitetty rahoituserissä.

Ruukki osti lokakuussa 2008 Etelä-Euroopan mineraaliliiketoiminnan, joka koostuu RCS, TMS ja EWW yhtiöistä. Liiketoiminta perustuu EWW:n niche-sulattotoimintaan, jolle on markkinoilla vain yksi vastaavia tuotteita valmistava kilpailija. EWW:n pitkälle kehitetyt ja räätälöidyt tuotteet yhdistetään RCS:n asiakkaiden omiin tuotteisiin, ja niitä valmistetaan ainoastaan asiakkaiden tilauksesta. Konserni on alun perin määritellyt asiakassuhteet ja teknologian erillisinä omaisuuserinä, mutta on jälkepäin todennut, että ne liittyvät toisiinsa eikä niitä voi erottaa. Sen vuoksi konserni yhdistää nämä omaisuuserät vuoden 2010 ensimmäisestä neljänneksestä alkaen ja nimeää ne uudelleen yhteisellä nimellä ”asiakassuhteet ja teknologia”, mikä korostaa pitkäaikaisten asiakassuhteiden ja tiiviisti integroitujen tuotteiden merkitystä niche-valmistajalle. Osavuositarkastuksessa molemmat omaisuuserät on esitetty muissa aineettomissa hyödykkeissä. Omaisuuserän kuvauksen muutos ei aiheuta muutoksia osavuositarkastointiin aikaisempaan raportointiin verrattuna.

Yrityshankintoihin liittyvät ehdolliset ja ehdottomat velat on 31.12.2009 alkaen esitetty takautuvasti korollisissa veloissa siltä osin, kun velat maksetaan rahalla riippumatta siitä, ovatko maksusuoritukset nimellisesti kiinteitä summia vai onko kauppakirjoitustapaa sovittu korollisuudesta. Ne lisäkauppahintaerät, jotka maksetaan yhtiön osakkeina, on kuitenkin edelleen aiemman käytännön mukaan esitetty korottomina velkoina.

Osavuositarkastuksen tiedot ovat tilintarkastamattomia.

Espoossa, 28.5.2010

RUUKKI GROUP OYJ

HALLITUS

**Suurimmat osakkeenomistajat 25.5.2010:**

Osakkeenomistaja	Osaketta	%
Kermas Limited	70 766 500	28,5
Atkey Limited	50 281 401	20,3
Hanwa Company Limited	30 000 000	12,1
Nordea Pankki Suomi Oyj hallintarekisteröity	22 777 163	9,2
Evli Pankki Oyj hallintarekisteröity	21 048 328	8,5
Hino Resources Co. Ltd	11 261 191	4,5
Ruukki Group Oyj	8 740 895	3,5
Kankaala Markku	8 447 285	3,4
Skandinaviska Enskilda Banken hallintarekisteröity	6 016 688	2,4
Hukkanen Esa	4 910 100	2,0
<b>Yhteensä</b>	<b>234 249 551</b>	<b>94,5</b>
Muut osakkeenomistajat	13 732 449	5,5
<b>Osakkeita yhteensä</b>	<b>247 982 000</b>	<b>100,0</b>

**TIETOA OSAKKEENOMISTAJISTA**

Yhtiöllä oli 25.5.2010 yhteensä 3.950 osakkeenomistajaa, joista hallintarekisteröityjä oli 9 kappaletta. Liikkeeseen laskeutujen osakkeiden lukumäärä 25.5.2010 oli 247.982.000 osaketta.

**MUUTOKSET OSAKKEIDEN MÄÄRÄSSÄ JA OSAKEPÄÄOMASSA KATSAUSKAUDELLE**

Ruukki Group Oyj:n rekisteröity osakkeiden määrä oli 31.12.2009 yhteensä 261.034.022 kappaletta. Helmikuussa 2010 yhteensä 13.052.022 yhtiön hallussa olevaa omaa osaketta mitätöitiin ja yhtiön rekisteröity osakkeiden lukumäärä on tämän jälkeen ollut 247.982.000. Toukokuun 28. päivänä 2010 yhtiöllä oli hallussaan 8.740.895 omaa osakettaan, mikä vastasi noin 3,52 % kaikista osakkeista.

Varsinaisen yhtiökokouksen 21.4.2010 tekemän päätöksen mukaisesti hallituksella on tällä hetkellä valtuutus hankkia enintään 10.000.000 omaa osaketta. Tämä valtuutus on voimassa 21.10.2011 saakka.

Optio-oikeuksien aiheuttamassa mahdollisessa laimennusvaikutuksessa ei ole tapahtunut muutoksia verrattuna konsernin vuoden 2009 vuosikertomuksessa esitettyyn tietoon.

**OSAKEPOHJAINEN KANNUSTINJÄRJESTELMÄ**

Konserni on suunnannut yhtiön hallituksen jäsenille maksuttoman osakeannin, jonka vuoden 2010 varsinainen yhtiökokous hyväksyi. Suunnattavien osakkeiden enimmäismäärä on aluksi 800.000 osaketta ja lisäksi enintään 600.000 osaketta, jos hallituksen jäsen jatkaa tehtävässään toisen ja kolmannen kauden. Vuoden 2010 varsinaisen yhtiökokouksen päätöksen mukaisesti konserni laskee maksuttomassa osakeannissa liikkeelle hallussaan olevia omia osakkeitaan.

Palkitsemisohjelma tullaan maksamaan osakkeina ja se luokitellaan osakeperusteisesti suoritettavaksi etuudeksi konsernin IFRS-tilinpäätöksessä. Luovutettujen osakkeiden käypä arvo määritetään perustuen Ruukki Groupin osakkeen arvoon luovutuspäivänä. Siten yhteenlaskettu käypä arvo on luovutettavien osakkeiden lukumäärä kerrottuna osakkeen arvolla luovutuspäivänä. Tuloslaskelmassa kulu merkitään oikeuden syntymisajanjakson aikana henkilöstökuluihin ja vastaava lisäys merkitään omaan pääomaan.

## ” Yhtiön osakkeen kurssi vaihteli ensimmäisen vuosineljänneksen aikana 1,90 ja 2,30 euron välillä.

Myöntämispäiväksi on määritelty 21.4.2010, jolloin pidettiin vuoden 2010 varsinainen yhtiökokous. Antiosakkeisiin (enintään 800.000 osaketta) liittyy vaiheistettu kolmivuotinen ansaintajakso. Kolmasosa osakkeista vapaakirjautuu vuosittain jokaisen vuoden 2010 yhtiökokouksen jälkeisen yhtiökokouksen jälkeen. Lisäosakkeet (enintään 600.000 osaketta) vapaakirjautuvat välittömästi, jos hallituksen jäsenet jatkavat tehtävässään toisen ja kolmannen kauden vuoden 2010 varsinaisen yhtiökokouksen päättämän kauden jälkeen. Osakkeiden merkinnän ehtona on sitoutuminen osakkeiden luovutuskieltosopimukseen, joka estää osakkeiden myynnin kolmen vuoden ajan niiden merkinnästä. Historialliseen tietoon perustuen yhtiö on arvioinut, että 20 prosenttia kaikista osakkeista lunastetaan ansaintajakson aikana. Tätä arviota päivitetään, kunnes toteutuma on tiedossa. Lopulta järjestelyn kumulatiiviset kustannukset ovat yhtä suuret kuin vapaakirjautuneet osakkeet kerrottuna niiden myöntämispäivän käyvällä arvolla.

### YHTIÖKOKOUKSET

Ruukki Group Oyj:n varsinainen yhtiökokous pidettiin keskiviikkona 21.4.2010 Espoossa. Hallituksen ja osakkeenomistajien ehdotukset yhtiökokoukselle on julkaistu pörsstiedotteella kokonaisuudessaan 31.3.2010, minkä lisäksi osakkeenomistajien muuttunut ehdotus koskien hallituksen jäsenten valintaa on julkaistu pörsstiedotteella 9.4.2010.

Yhtiökokous vahvisti konsernin ja emoyhtiön tuloslaskelman ja taseen tilikaudelta 1.1.2009–31.12.2009. Aiemmin annettusta tiedosta poiketen tilinpäätös on päivätty 31.3.2010. Yhtiökokous päätti hallituksen esityksen mukaisesti, ettei osinkoa jaeta 31.12.2009 päättyneeltä tilikaudelta. Yhtiökokous myönsi vastuuvapauden hallituksen jäsenille ja toimitusjohtajalle tilikaudelta 2009.

Yhtiökokous päätti, että hallituksen puheenjohtajalle maksetaan palkkiona 7.500 euroa, uusille hallituksen jäsenille 6.500 euroa ja vanhoille hallituksen jäsenelle 5.000 euroa kuukaudessa. Tarkastusvaliokunnassa toimiville hallituksen jäsenille maksetaan palkkiona valiokuntatyöskentelystä puheenjohtajalle 1.000 euroa kultakin tarkastusvaliokunnan kokoukselta ja muille valiokunnan jäsenille 500 euroa kokoukselta. Muiden mahdollisten valiokuntien puheenjohtajille maksetaan 600 euroa kokoukselta ja jäsenille 300 euroa kokoukselta. Yhtiökokous päätti, että tilintarkastajalle maksetaan palkkio hyväksytyyn laskun mukaisesti. Hallituksen jäsenten lukumääräksi vahvistettiin seitsemän. Hallituksen jäseniksi valittiin uudelleen Markku Kankaala, Jelena Manojlovic ja Terence McConnachie sekä uusina jäseninä Philip Baum, Paul Everard, Chris Pointon ja Barry Rourke. Yhtiön hallitus piti yhtiökokouksen jälkeen järjestäytymiskokouksen, jossa hallituksen puheenjohtajaksi valittiin Jelena Manojlovic. Yhtiökokous valitsi uudelleen yhtiön varsinaiseksi tilintarkastajaksi KHT-yhteisö Ernst & Young Oy:n, jonka puolesta päävastuullisena tilintarkastajana tulee toimimaan KHT Tomi Englund.

Yhtiökokous päätti hallituksen esityksen mukaisesti muuttaa yhtiöjärjestyksen kohtaa 8. Yhtiökokous päätti hallituksen esityksen mukaisesti jakaa sijoitetun vapaan oman pääoman rahastosta pääomanpalautusta 0,04 euroa osakkeelta. Yhtiökokous päätti hallituksen esityksen mukaisesti, että yhtiö laskee liikkeeseen enintään 800.000 yhtiön hallussa olevaa osaketta, yhtiön hallituksen jäsenille suunnatulla maksuttomalla osakeannilla. Osakkeet annetaan merkittäväksi maksutta ja osakkeenomistajien merkintäetuoikeudesta

---

poiketaan, koska osakkeet ovat olennainen osa hallitustyös-kentelystä maksettavasta palkkiorakenteesta. Yhtiökokous päätti hallituksen esityksen mukaisesti valtuuttaa hallituksen päättämään osakeannista sekä optio-oikeuksien ja muiden osakkeisiin oikeuttavien erityisten oikeuksien antamisesta. Valtuutuksen nojalla voidaan laskea liikkeeseen enintään 100.000.000 uutta tai yhtiön hallussa olevaa osaketta. Hallitus on valtuutuksen nojalla oikeutettu päättämään osakeanneista sekä optio-oikeuksien ja muiden osakkeisiin oikeuttavien erityisten oikeuksien antamisesta. Yhtiökokous päätti hallituksen esityksen mukaisesti valtuuttaa hallituksen päättämään omien osakkeiden hankkimisesta. Valtuutuksen nojalla voidaan hankkia enintään 10.000.000 omaa osaketta yhtiön vapaaseen omaan pääomaan kuuluvilla varoilla.

## YHTIÖN OSAKE

Ruukki Group Oyj:n osake (RUG1V) on listattu NASDAQ OMX Helsingin keskisuurten yhtiöiden kategoriassa, teollisuustuotteet ja -palvelut toimialaryhmässä.

Yhtiön osakkeen kurssi vaihteli ensimmäisen vuosineljänneksen aikana 1,90 (1-3/2009: 1,04) ja 2,30 (1,70) euron välillä. Osakkeiden kokonaisvaihto katsauskaudella oli 2.088.521 (123.368.810) osaketta, mikä edustaa 0,8 % (47,3 %) katsauskauden päättymishetken rekisteröidystä osakekannasta. Yhtiön osakkeen päätöskurssi katsauskauden päättyessä 31.3. oli 2,02 (1,60) euroa. Yhtiön koko rekisteröidyn osakekannan 247.982.000 (261.034.022) osaketta markkina-arvo 31.3. päätöskurssilla oli 500,9 (417,7) miljoonaa euroa.

---

Yhtiö on saanut katsauskaudella 1.1. – 31.3.2010 tai sen jälkeen seuraavat liputusilmoitukset. Liputusilmoitukset ovat kokonaisuudessaan saatavilla yhtiön internet-sivuilta osoitteesta [www.ruukkigroup.fi/Suomeksi/Tiedotteet/Liputusilmoitukset.iw3](http://www.ruukkigroup.fi/Suomeksi/Tiedotteet/Liputusilmoitukset.iw3).

- » 19.1.2010: Ruukki Group Oyj → omien osakkeiden omistus alittaa 5 %
  
- » 20.1.2010: Atkey Limited → perustuen 19.1.2010 tiedotettuun Ruukki Group Oyj:n hallituksen päätökseen mitätöidä 13.052.022 Ruukki Group Oyj:n hallussa olevaa omaa osaketta, Atkey Limitedin omistusosuus tulee ylittämään 20 % Ruukki Group Oyj:n rekisteröidystä osakepääomasta ja äänimäärästä, kun mitätöinti on merkitty kaupparekisteriin

**Ruukki Group Oyj**

Keilasatama 5  
02150 Espoo

Puhelin 010 440 7000  
Faksi 010 440 7001

[www.ruukkigroup.fi](http://www.ruukkigroup.fi)