

RUUKKI | **GROUP**

OSAVUOSIKATSAUS 1.1. - 30.6.2005

SISÄLLYSLUETTELO

- 2 Katsauskauden keskeiset tapahtumat ja avainluvut
- 3 Katsauskauden taloudellinen kehitys liiketoimintaryhmittäin
- 5 Muut olennaiset tapahtumat katsauskaudella
- 6 Arvio kehitysnäkymistä
- 7 Taloudellista kehitystä kuvaavat graafit 2000 - Q2/2005
- 8 Tuloslaskelmayhteenveto
- 9 Taseyhteenveto
- 10 Rahoituslaskelmayhteenveto ja muita keskeisiä tunnuslukuja
- 11 Konsermirakenne

Katsauskauden keskeiset tapahtumat

- Katsauskauden aikana Ruukki Group -konsernin liikevaihto oli yhteensä 38,7 Me (34,1 Me tilikauden 2004 ensimmäisellä puoliskolla). Liikevaihto kasvoi edellisen vuoden vastaavaan puolivuotiskauteen verrattuna 13 %.
- Katsauskauden EBITA-tulos oli 4,8 Me (4,7 Me) eli 12,4 % (13,8 %) liikevaihdosta.
- Katsauskauden voitto oli 2,5 Me (1,8 Me) eli 6,4 % (5,4 %) liikevaihdosta.
- Konsernin rahoitusasemassa ei ole katsauskaudella tapahtunut merkittäviä muutoksia verrattuna edellisen vuoden lopun tilanteeseen.
- Katsauskaudella Ruukki Group on keskittynyt aiempien yritysjärjestelyjen loppuunsaattamiseen ja liiketoimintaryhmien kehittämiseen ja laajentamiseen. Katsauskaudella ei ole toteutettu yritysjärjestelyjä.
- Ruukki Group on päättänyt keskittyä 3-5 keskeisen sijoituskohteen kehittämiseen. Valittujen kehitysmahdollisuuksien ulkopuolisista sijoituksista pyritään irtaantumaan hallitusti.
- Tämä osavuositiedote esitetään kotimaisen laskentakäytännön (FAS) mukaisin periaattein. Myöhemmin kuluvan tilikauden aikana pyritään myös aiempien vuosineljänneksien tilinpäätöstiedot esittämään IFRS-standardien mukaisin periaattein yhtiön erikseen julkaisemassa siirtymätiedotteessa todetulla tavalla. Katsauskauden ja edellisen vuoden vastaavan vertailukauden luvut ovat tilintarkastamattomia.

KONSERNIN AVAINLUVUT (MEUR)

	1-6/05		1-6/04		1-12/04	
Liikevaihto	38,7		34,1		68,7	
liikevaihdon muutos-%		13 %		3187 %		533 %
Liikevoitto	4,3		3,5		6,0	
% liikevaihdosta		11 %		10 %		9 %
Tulos ennen satunnaisia eriä ja veroja	3,6		2,9		4,3	
% liikevaihdosta		9 %		9 %		6 %
Katsauskauden voitto	2,5		1,8		1,8	
% liikevaihdosta		6 %		5 %		3 %
Taseen loppusumma	53,4		50,1		56,9	
Liiketoiminnan rahavirta	5,3		8,8		5,4	
Oman pääoman tuotto, % per annum	29 %		26 %		13 %	
Sijoitetun pääoman tuotto, % per annum	26 %		26 %		19 %	
Omavaraisuusaste, %	45 %		39 %		34 %	
Nettovelkaantumisaste, %	43 %		45 %		53 %	
Bruttoinvestoinnit taseen pysyviin vastaaviin	0,4		8,7		15,4	
% liikevaihdosta		1 %		26 %		22 %
Henkilöstön lukumäärä katsauskauden lopussa	290		332		289	
Tilaukanta	33,5		18,1		24,1	
Tulos / osake (EPS), keskimäärin, EUR	0,0030		0,0023		0,0022	
Tulos / osake (EPS), keskimäärin, EUR vaihtovelkakirjojen laimennusvaikutuksella oikaistuna	0,0026		0,0022		0,0021	
Oma pääoma / osake, keskimäärin, EUR	0,0218		0,0189		0,0188	
Omat osakkeet, konserniyhtiön hallussa, kpl	0		0		3 445 000	
Omat osakkeet, % osakkeiden lukumäärästä		0,0 %		0,0 %		0,4 %

Rakentamisen liiketoimintaryhmä

Rakentamisen liiketoimintaryhmä on erikoistunut muuttovalmiiden omakotitalojen suunnitteluun ja valmistukseen koko Suomen alueella. Rakentamisen liiketoimintaryhmä on valittu keskeiseksi painopistealueeksi.

Liiketoimintaryhmän toimittamien valmistaloyksikköjen liikevaihto tuloutetaan vasta asiakkaalle luovuttamisen yhteydessä, eikä keskeneräisillä työkohteilla ole siten vaikutusta konsernin katsauskauden liikevaihtoon eikä tulokseen. Katsauskauden aikana liiketoimintaryhmä luovutti asiakkaille yhteensä 184 muuttovalmista taloa, toisen vuosineljänneksen luovutusten määrän ollessa sesonkivaihtelun vuoksi noin kuudenneksen ensimmäistä vuosineljänneestä alempi. Liiketoimintaryhmän katsauskauden liikevaihto oli 20,5 Me (14,5 Me). Liiketoimintaryhmän tulos ennen konserniliikearvon poistoja (EBITA) oli 4,6 Me (3,3 Me). Vuoden 2004 vastaavan vertailukauden jälkeen liiketoimintaryhmään hankittujen osien vaikutus vuoden 2005 liikevaihtoon on ollut 1,9 Me ja vaikutus EBITA-tulokseen 0,3 Me.

Liiketoimintaryhmän tilauskanta on noin 29 Me. Tilauksentaan ei kohdistu merkittäviä riskejä. Liiketoimintaryhmän palveluksessa oli katsauskauden lopussa 102 henkilöä, sekä lisäksi urakkasopimuksiin perustuen merkittävä määrä ulkopuolisten palvelutarjoajien työvoimaa. Liiketoimintaryhmään kuuluu Pohjolan Design-Talo Oy ja sen tytäryhtiö Loginvest Oy, joka tullaan fuusioimaan Pohjolan Design-Talo Oy:öön todennäköisesti jo kuluvan tilikauden aikana.

Rakentamisen liiketoimintaryhmä (milj. EUR)	2005 (6kk)	2004 (12kk)
Liikevaihto	20,5	30,9
Tulos ennen konserniliikearvon poistoja (EBITA)	4,6	6,8

Puutuoteteollisuuden liiketoimintaryhmä

Puutuoteteollisuuden liiketoimintaryhmä on keskittynyt havutukkien tehokkaaseen jalostamiseen erityyppisiksi sahaustuotteiksi. Markkinatilanne sahateollisuudessa, sekä myös laajemmin puunjalostusteollisuudessa, on ollut katsauskaudella haastava. Katsauskauden lopussa markkinatilanteeseen vaikutti olennaisesti paperiteollisuuden työtaistelutoimet, joiden seurauksena liiketoiminnan tuotot pienenivät normaalitasosta.

Liiketoimintaryhmä pystyi markkinahäiriöistä huolimatta pitämään sahatuotannon käynnissä. Sahatuotannon liikevaihto on kasvanut voimakkaasti verrattuna edellisvuoden vertailujaksoon. Yhtiön kannattavuus on säilynyt niukasti positiivisena. Katsauskauden liikevaihdosta noin 40 % on kohdistunut vientimarkkinoille, joilla yhtiö on saavuttanut hyvän aseman. Lisäksi merkittävä osa yhtiön kotimaisille asiakkaille toimittamista tuotteista päätyy lopulta ulkomaa markkinoille. Liiketoimintaryhmän katsauskauden liikevaihto oli 11,4 Me (2004 vastaavalla puolivuotiskaudella, sisältäen myös sen jälkeen Hirviset Group Oy:öön siirretyt liiketoiminnat, liikevaihto oli 14,3 Me). Liiketoimintaryhmän tulos ennen konserniliikearvon poistoja (EBITA) oli 0,7 Me (1,4 Me). Katsauskauden jälkimmäisellä osalla liiketoimintaryhmän toteuttama kertaluonteinen kauppa lisäsi liiketoimintaryhmän liikevaihtoa 1,4 Me ja EBITA-tulosta noin 0,5 Me. Toisaalta osakkuusyhtiön myynnistä realisoitui edellisvuoden ensimmäisellä vuosineljänneksellä liiketoimintaryhmään noin 2,0 Me liikevaihto ja nettovaikutukseltaan 1,1 Me kertaluonteinen myyntivoitto.

Liiketoimintaryhmän palveluksessa oli katsauskauden lopussa 34 henkilöä. Liiketoimintaryhmään kuuluu Kuusamossa toimiva Lappipaneli -sahakonserni sekä yksittäisiä tätä ja muita konsernin liiketoimintaryhmiä tukevia juridisia yhtiöitä.

Puutuoteteollisuuden liiketoimintaryhmä (milj. EUR)	2005 (6kk)	2004 (12kk)
Liikevaihto	11,4	26,2
Tulos ennen konserniliikearvon poistoja (EBITA)	0,7	1,5

Metalliteollisuuden liiketoimintaryhmä

Liiketoimintaryhmässä sovelletaan käytäntöön modernia verkostoitumisstrategiaa, jossa tuotantoyhtiön kasvu ja markkina-asema ei perustu vastaaviin käyttömousuinvestointeihin, vaan investoimiseen ihmisiin ja osaamiseen. Konseptin mukaisessa tuotannossa yritys toteuttaa itse vain pienen osan tuotannon koko arvoketjusta, ja suurin osa toiminnasta on ulkoistettu pitkäaikaisille yhteistyökumppaneille.

Katsauskaudella viennin osuus liiketoimintaryhmän liikevaihdosta on ollut puolet. Katsauskauden aikana liiketoimintaryhmälle aiheutui ylimääräisiä poikkeuksellisia kuluja uusien tuotteiden suunnitteluun liittyvistä töistä sekä panostuksista vientimarkkinoiden myynnin edistämiseen. Liiketoimintaryhmän katsauskauden liikevaihto oli 4,2 Me (2004 vastaavalla puolivuotiskaudella liikevaihto oli 2,4 Me). Liiketoimintaryhmän tulos ennen konserniliikearvon poistoja (EBITA) oli 0,2 Me (0,2 Me). Vuoden 2004 vastaavan vertailukauden jälkeen liiketoimintaryhmään hankittujen osien vaikutus vuoden 2005 liikevaihtoon on ollut 1,5 Me ja vaikutus EBITA-tulokseen 0,1 Me.

Liiketoimintaryhmän palveluksessa oli katsauskauden lopussa 50 henkilöä. Liiketoimintaryhmään kuuluvat Pan-Oston Oy ja kesäkuussa 2004 hankittu Selka-line Oy.

Metalliteollisuuden liiketoimintaryhmä (milj. EUR)	2005 (6kk)	2004 (12kk)
Liikevaihto	4,2	5,6
Tulos ennen konserniliikearvon poistoja (EBITA)	0,2	0,3

Sosiaalipalveluiden liiketoimintaryhmä

Sosiaalipalveluiden liiketoimintaryhmä tarjoaa korkealaatuisia hoito- ja kuntoutuspalveluita kuntien, kaupunkien, yhteisöjen ja yritysten tarpeisiin. Työssä hyödynnetään parhaita hyväksytyjä menetelmiä, kokemuksia ja palvelutuotannon prosesseja sekä tuetaan niiden kehittymistä.

Katsauskaudella yhtiön toiminta säilyi vakaana. Liiketoimintaryhmän katsauskauden liikevaihto oli 2,4 Me (2004 vastaavalla puolivuotiskaudella liikevaihto oli 2,8 Me). Liiketoimintaryhmän tulos ennen konserniliikearvon poistoja (EBITA) oli 0,2 Me (0,3 Me).

Liiketoimintaryhmän palveluksessa oli katsauskauden lopussa 92 henkilöä. Liiketoimintaryhmään kuuluvat Jussin Kodit Oy, Mikeva Oy ja Terveyspalvelut Mikeva Oy.

Sosiaali- ja terveyspalveluiden palvelutoimintaryhmä (milj. EUR)	2005 (6kk)	2004 (12kk)
Liikevaihto	2,4	5,0
Tulos ennen konserniliikearvon poistoja (EBITA)	0,2	0,4

Internet-palveluiden liiketoimintaryhmä

Internet-palveluiden liiketoimintaryhmä tarjoaa kansainvälisiä hostin-palveluja ja erikoistuneita high-end-kokonaisratkaisuja internet-palveluihin vaativille monikansallisille asiakkaille.

Katsauskauden alussa yhteistyö liiketoimintaryhmän suurimman asiakkaan kanssa loppui, minkä seurauksena liikevaihto sekä kannattavuus laskivat olennaisesti edellisvuoden tasosta. Poikkeuksellisen heikon ensimmäisen vuosipuoliskon johdosta, liiketoimintaryhmän vuoden 2005 liikevaihto tulee olemaan pienempi kuin vuonna 2004 ja tulos tappiollinen, vaikka vuoden 2005 jälkimmäisellä puoliskolla yhtiön tulostaso on saatu vakautettua tehostamistoimilla ja uusien asiakkaiden myötä lähelle nollatasoa. Liiketoimintaryhmän katsauskauden liikevaihto oli 0,2 Me (2004 vastaavalla puolivuotiskaudella liikevaihto oli 0,4 Me). Liiketoimintaryhmän tulos ennen konserniliikearvon poistoja oli -0,2 Me (0,0 Me).

Liiketoimintaryhmässä on kolme kokopäivätoimista työntekijää sekä lisäksi osa-aikaisia työntekijöitä sekä ulkopuolisia yhteistyökumppaneita. Liiketoimintaryhmään kuuluu Magentasites Oy sekä sen kaksi tytäryhtiötä.

Internet-palveluiden liiketoimintaryhmä (milj. EUR)	2005 (6kk)	2004 (12kk)
Liikevaihto	0,2	0,9
Tulos ennen konserniliikearvon poistoja (EBITA)	-0,2	0,1

Huonekaluteollisuuden liiketoimintaryhmä

Puukomponentti- ja huonekalutuotannon uudelleenjärjestelyssä konserni myi vuoden 2004 lopussa konserniyhtiöidensä Ruukki Wood Oy:n ja Ruukki Components Oy:n liiketoiminnan kokonaan sekä 90,4 % tappiollisen Ruukki Furniture Oy:n osakekannasta. Ostajataho oli järjestelyn yhteydessä muodostettu uusi yhtiö Hirviset Group Oy, jolle lisäksi sukupolvenvaihdosmenettelyllä siirrettiin 100 % Lestjärvellä toimivan Puusepänilike Hirviset Oy:n osakekannasta. Hirviset Group Oy on järjestelyn seurauksena Ruukki Groupin 50 % omistama osakkuusyhtiö, joka on konsernin osavuositarkastukseen yhdistelty pääomaosuusmenetelmällä.

Liiketoimintaryhmän toiminnassa merkittävässä asemassa olevien massiivipuuhuonekalujen ja -tuotteiden markkinoilla on poikkeuksellisen vaikea tilanne. Liiketoimintaryhmän katsauskauden tulos on ollut heikko, minkä vuoksi katsauskaudelle on kirjattu yhteensä noin 0,5 Me tappiosuus konsernin rahoituseriin. Hirviset Group Oy:n muodostaman konsernin liikevaihto oli katsauskaudella 8,4 Me ja tappio ennen konserniliikearvopoistoja noin 0,6 Me. Tammikuulle 2005 on realisoitunut poikkeuksellisia kuluja, liittyen osin vuonna 2004 tehtyihin uudelleenjärjestelyihin.

Huonekaluteollisuuden liiketoimintaryhmä (milj. EUR)	2005 (6kk)
Liikevaihto	0,8
Tulos ennen konserniliikearvon poistoja (EBITA)	-0,4

Osakkuusyhtiöt

Ruukki Group Oy omistaa sekä suoraan että tytäryhtiöidensä kautta myös vähemmistöosuuksia useissa suomalaisissa liiketoimintayhtiöissä. Osakkuusyhtiöt on yhdistelty konsernitiilinpäätökseen pääomaosuusmenetelmää käyttäen. Osakkuusyhtiöistä on kirjattu konserniliikearvojen poistoja katsauskaudella yhteensä 0,1 Me. Osakkuusyhtiöiden tulosvaikutus ilman Hirviset Group Oy:tä on ollut katsauskaudella yhteensä noin 0,1 Me. Niiden muutaman yhtiön, joilta ei ole saatu katsauskauden tiilinpäätöstietoja ja joita ei ole yhdistelty konsernitiilinpäätökseen, tulosvaikutus on katsauskauden ajalta marginaalinen.



MUUT OLENNAISET TAPAHTUMAT KATSAUSKAUDELLE

Varsinainen yhtiökokous

Yhtiön varsinainen yhtiökokous pidettiin 7.6.2005. Uusiksi hallituksen jäseniksi valittiin Matti Vikkula ja Ahti Vilppula. Yhtiön uudeksi tilintarkastajaksi valittiin KHT-Yhteisö KPMG Oy Ab.

Yhtiökokous päätti toteuttaa osakkeiden yhdistämisen (ns. reverse split) suhteessa 1:10 tilikauden loppuun mennessä. Yhtiön yhtiöjärjestyksestä muutettiin hallituksen jäsenten lukumäärän sekä osakkeiden vähimmäis- ja enimmäismäärien osalta. Yhtiön hallitukselle myönnettiin valtuudet omien osakkeiden ostamiseen ja osakepääoman korottamiseen osakkeenomistajien etuoikeudesta poiketen.

Yhtiökokous päätti myös toteuttaa suunnatun osakeannin, yhteensä 12.903.331 osaketta Lappipaneli Oy:n, Pan-Oston Oy:n ja Jussin Kodit Oy:n myyjille, minkä mukainen osakepääoman korotus rekisteröitiin kesäkuun aikana.

Yhtiön hallitus valitsi Juha Halttusen jatkamaan hallituksen puheenjohtajana.

Konserniyhtiön hallussa olleet 3.445.000 osaketta myytiin toisen vuosineljänneksen aikana.

Osakepääoma ja osakkeet

Ruukki Group Oy:n osakepääoma katsauskauden alussa oli 13.819.824,10 euroa jakautuen 817.805.476 osakkeeseen. Kesäkuussa yhtiön osakepääomaa korotettiin varsinaisen yhtiökokouksen päätöksellä yhteensä 12.903.331 osakkeella, jotka suunnattiin lisäkauppahintojen maksamiseksi yrityskauppojen myyjäosapuolille. Katsauskauden lopussa yhtiön osakepääoma oli 14.037.873,22 euroa jakautuen 830.708.807 osakkeeseen. Katsauskauden jälkeen yhtiön liikkeelle laskemien vaihtovelkakirjalainojen haltijoiden vaihtoilmotusten perusteella yhtiö on laskenut liikkeelle lisäksi 100.003 uutta osaketta, minkä jälkeen yhtiön osakkeiden lukumäärä on 25.8.2005 yhteensä 830.808.810 kappaletta, ja yhtiön osakepääoma 14.039.563,14 euroa.

Ruukki Groupin osake on 13.6.2003 alkaen ollut Helsingin Pörssissä (OMX, I-lista) ns. senttiilistalla, koska sen pörssikurssi on alle 0,10 euroa. Senttiilistanoteerauksen vaikutuksesta yhtiön osakkeen volatiiliteetti on Helsingin Pörssin keskitasoon verrattuna korkea. Tilikauden 2005 loppupuoliskolla toteutetaan yhtiön osakkeiden yhdistäminen suhteessa 1:10, minkä seurauksena yhtiön osake poistuu senttiilistalta.

Ruukki Groupin osakkeen kurssi vaihteli katsauskauden aikana 0,03 (0,03) ja 0,06 (0,05) euron välillä. Osakkeiden kokonaisvaihto tarkastelujaksolla oli 331.249.774 (127.056.975) kappaletta, mikä edustaa 39,9 % (15,5 %) tarkastelukauden päättymishetken osakekannasta. Yhtiön osakkeen päätöskurssi tarkastelujakson päättyessä 30.6.2005 oli 0,06 (0,04) euroa, johon perustuen yhtiön koko 830.708.807 (817.805.476) osakkeen osakekannan markkina-arvo oli 49,8 (32,7) miljoonaa euroa.

Yhtiön osakkeenomistajien lukumäärä 18.8.2005 oli yhteensä 3.326 osakkeenomistajaa.

Yhtiö on katsauskaudella tehnyt seuraavat Arvopaperimarkkinalain 2 Luvun 10 pykälän mukaiset ilmoitukset omistussuhteiden muuttumisista:

Oy Herttakakkonen Ab:n 15.3.2005 tekemillä kaupoilla Ruukki Group Oy:n osakkeella on Oy Herttakakkonen Ab:n ja sen kanssa samaan intressiryhmään kuuluvan Herttaässä Oy:n omistus Ruukki Group Oy:n äänimäärästä ja osakepääomasta ylittänyt yhden neljäsosan (1/4). Herttaässä Oy sekä Oy Herttakakkonen b omistavat Ruukki Group Oy:n osakkeita ja Ruukki Group Oy:n liikkeeseen laskemia vaihtovelkakirjalainoja seuraavasti yhteensä 250.737.210 kpl eli 30,66 %.

Gateway Finland Oy:n (0777262-8) omistusosuus on laskenut 15.3.2005 tehdyllä osakekaupalla alle yhden kahdeskymmenesosan (1/20) Ruukki Group Oy:n äänimäärästä ja osakepääomasta. Gateway Finland Oy:n omistusosuus on 0 osaketta, joka edustaa 0,0 % Ruukki Group Oy:n kauppakirjamerkitystä osakekannasta ja äänimäärästä.

Markku Kankaalan omistusosuus on laskenut 15.6.2005 tehdyllä osakekaupalla alle kolmen kahdeskymmenesosan (3/20) Ruukki Group Oy:n äänimäärästä ja osakepääomasta. Markku Kankaalan omistusosuus on 121.100.000 osaketta, joka edustaa noin 14,6 % Ruukki Group Oy:n kauppakirjamerkitystä osakekannasta ja äänimäärästä.

Oy Herttakakkonen Ab:n 29.6.2005 tekemillä kaupoilla on Oy Herttakakkonen Ab:n omistus Ruukki Group Oy:ssä ylittänyt yhden kolmasosan (1/3). Oy Herttakakkonen Ab sekä samaan intressipiiriin kuuluva Kai Mäkelä omistavat Ruukki Group Oy:n osakkeita sekä lainaosuuksia Ruukki Group Oy:n liikkeeseenlaskemista vaihdettavasta pääomalinasta ja vaihtovelkakirjalainasta seuraavasti:

Omistaja	Osakemäärä	Osuus osakepääomasta ja äänistä
Oy Herttakakkonen Ab	288.657.210 kpl	34,75%
Kai Mäkelä	200 kpl	0,00%
Yhteensä	288.657.410 kpl*	34,75%

*Osakemäärä koostuu osakkeista sekä vaihdettavan pääomalinan ja vaihtovelkakirjalainan sisältämistä oikeuksista muuttaa kyseiset lainaosuudet osakkeiksi

Henkilöstö

Ruukki Group -konsernin yhtiöiden palveluksessa oli katsauskauden lopussa 290 (332) henkilöä.

Vastuut lisäkauppahinnoista

Ruukki Group Oy on vuonna 2004 hankkinut Pohjolan Design-Talo Oy:n osakekannan sopimuksella, jonka mukaisesti Ruukki Group Oy:llä on velvollisuus maksaa lisäkauppahintaa Pohjolan Design-Talo Oy:n vuosien 2004 – 2006 taloudellisen tuloksen perusteella. Kyseiset lisäkauppahinnat maksetaan rahana. Katsauskauden lopulla tilikauden 2004 tulokseen perustuva lisäkauppahinta on kokonaisuudessaan maksettu. Tilikausien 2005 ja 2006 tuloksiin perustuvat lisäkauppahinnat ovat suuruudeltaan 50 % Pohjolan Design-Talo Oy:n voitosta ennen veroja, ja ne tulevat maksettaviksi kyseisten tilikausien tilinpäätösten vahvistamisen jälkeen.

Hirviset Group Oy:n osakkeiden hankintaan liittyy yhteistyösopimus, jonka mukaiset optiot antavat Ruukki Group Oy:lle toisaalta oikeuden ja toisaalta (myyjän halutessa) velvollisuuden 31.3.2008 saakka ostaa Vettenmaa Oy:n omistamat 50 % Hirviset Group Oy:n osakekannasta. Kyseisen 50 %:n osakeosuuden ostohinnaksi on määritetty sopimuksessa joko 3 Me rahana tai vaihtoehtoisesti 45.000.000 kappaletta Ruukki Group Oy:n osakkeita.

Ruukki Group Oy on vuosina 2003 – 2004 hankkinut osake-enemmistöt Jussin Kodit Oy:ssä, Pan-Oston Oy:ssä ja Lappipaneli Oy:ssä sopimuksilla, joiden rakenteeseen liittyy Ruukki Groupin velvollisuus maksaa lisäkauppahintaa kyseisten yhtiöiden vuosien 2003 – 2006 taloudellisen tuloksen perusteella. Lisäkauppahinnat maksetaan osakevaihtona Ruukki Group Oy:n osakkeilla kyseisten tilikausien tilinpäätösten vahvistamisen jälkeen. Katsauskauden lopulla tilikausien 2003 ja 2004 tuloksiin perustuvat lisäkauppahinnat on kokonaisuudessaan maksettu.

ARVIO KEHITYSNÄKYMISTÄ

Ruukki Groupin asema julkisesti noteerattuna yrittäjyyteen keskittyvänä kehitysyhtiönä mahdollistaa uusien yritysjärjestelyjen tekemisen kannattavan kasvuhakuisen strategian toteuttamisessa. Liiketoimintayhtiöiden operatiivisesta johtamisesta vastaa kunkin sijoituskokonaisuuden oma johto itsenäisesti.

Yhtiön strategian mukaisesti liiketoimintoja tullaan keskittämään jatkossa nykyistä harvempiin ja tiivimpiin ryhmiin. Ruukki Group keskittyy jatkossa 3-5 sijoituskohteen kehittämiseen.

Uudelleenjärjestelyjä tehdään ja yhtiön rakennetta selkeytetään 6-12 kuukauden aikana.

Rakentamisaikana pyritään varmistamaan tulevan kasvun edellyttämät kapasiteetti- ja toimintatarpeet. Sahateollisuudessa on päätetty jatkaa tuotannollisia investointeja tuottavuuden ja kannattavuuden parantamiseksi, minkä pitäisi vaikuttaa positiivisesti vuoden 2006 alusta alkaen ja minkä seurauksena rahoitusta on uudelleenjärjestelty katsauskauden jälkeen. Huonekalualan poikkeuksellisen vaikean markkinatilanteen johdosta asetetuista liikevaihtotavoitteista tullaan oletettavasti jäämään ja tulostaso tulee olemaan heikko.

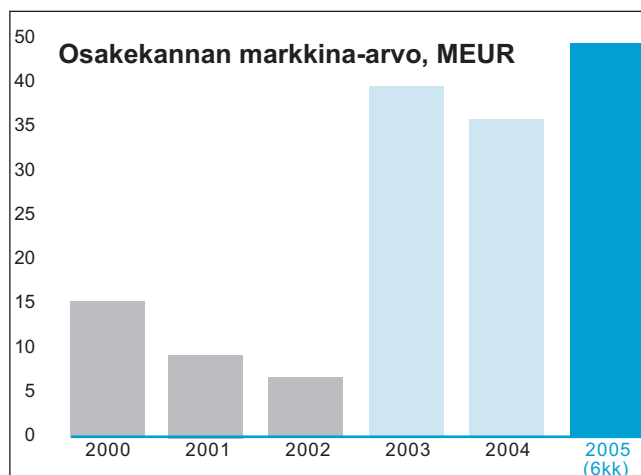
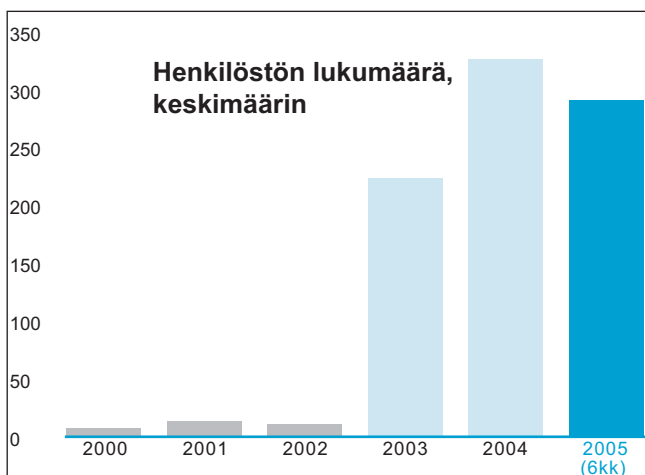
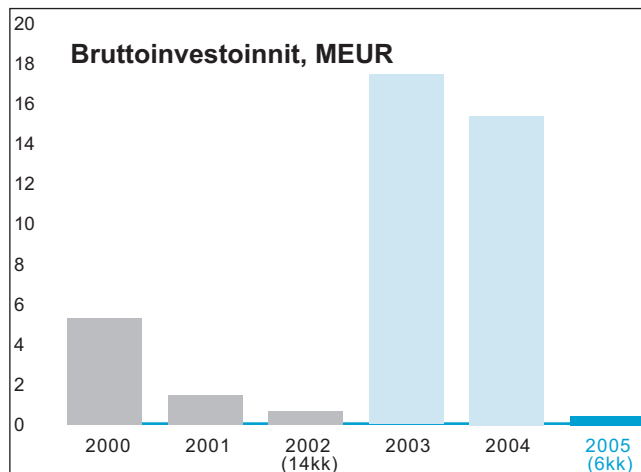
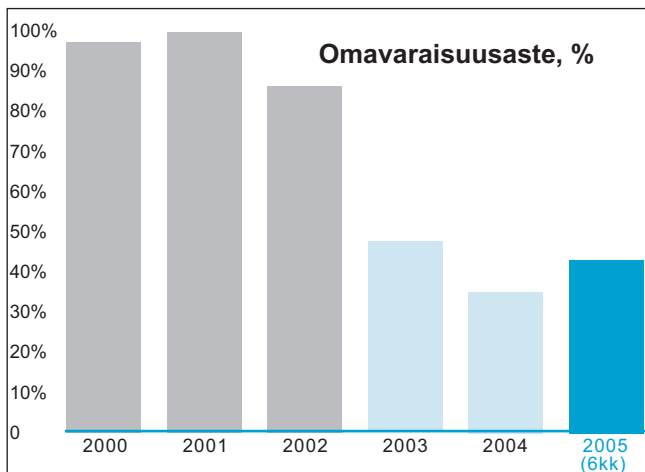
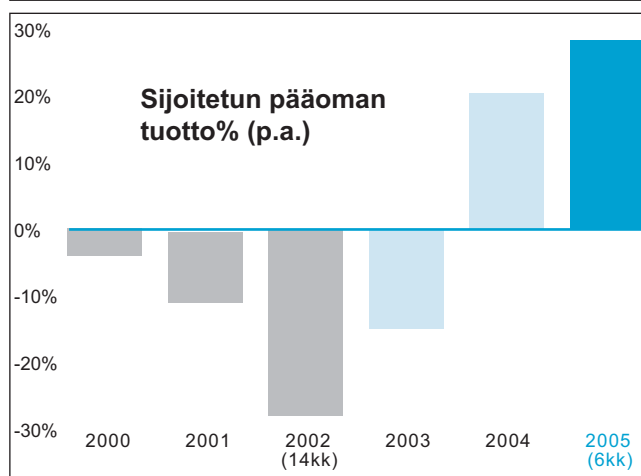
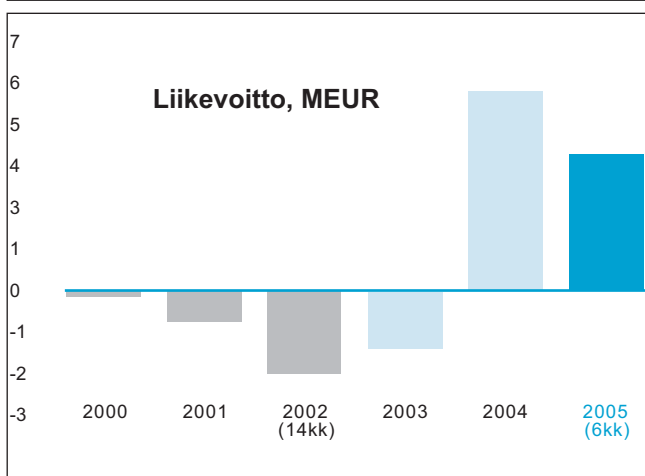
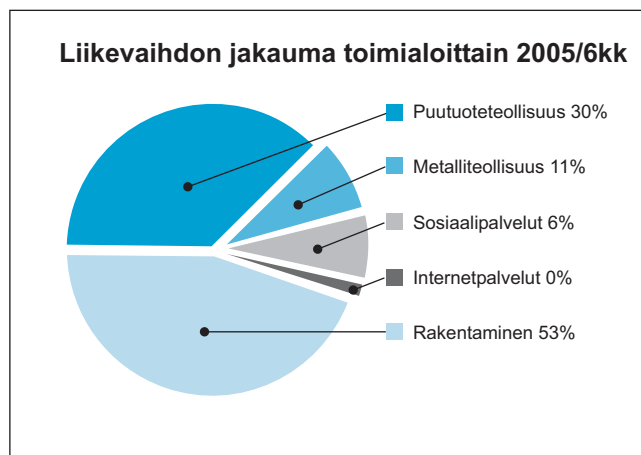
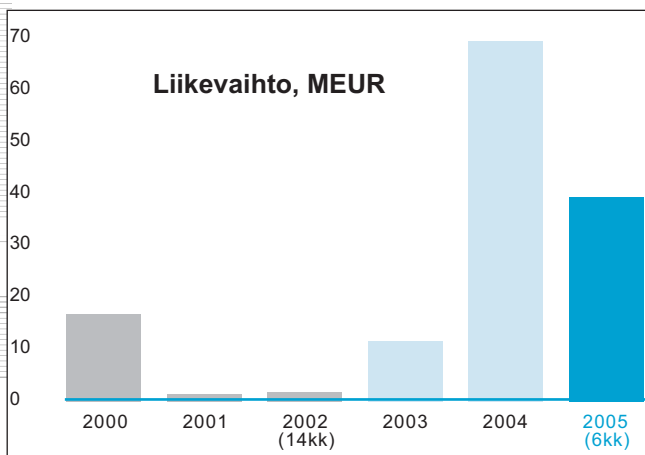
Konserni- ja osakkuusyhtiöiden arvostukset tullaan loppuvuoden aikana käymään läpi IFRS-laskentaperiaatteiden mukaisesti perustuen kunkin sektorin päivitettyihin tulevaisuuden kassavirtaodotuksiin. Tämän seurauksena on mahdollista, että arvoja tarkistetaan.

Konsernin koko tilikauden liikevaihdon ennakoidaan olevan nykyisellä rakenteella noin 80 miljoonan euroa. Suhteellisessa kannattavuudessa ei oleteta tapahtuvan tilikauden 2005 jälkimmäisellä puoliskolla katsauskauden tilanteeseen verrattuna merkittäviä muutoksia lukuunottamatta huonekaluteollisuuden heikentynyttä kannattavuusnäkymää.

Yhtiön varsinaisen yhtiökokouksen päätöksen mukaisesti tilikauden toisella puoliskolla tullaan toteuttamaan osakkeiden yhdistäminen suhteessa 1:10, minkä seurauksena yhtiön osake poistuu senttilistalta.



TALOUDELLISTA KEHITYSTÄ KUVAAVAT GRAAFIT



TAULUKKO-OSA

Taulukko-osassa esitetään Ruukki Groupin konsernin luvut katsauskaudelta ja sen päättymispäivältä 30.6.2005, sekä vertailukausilta. Taloudelliset luvut on esitetty kotimaisen tilinpäätöskäytännön (FAS) mukaisesti. Esitetyt luvut ovat tilintarkastamattomia.

Osakkuusyhtiöt on yhdistelty konserniliiketoimintaan pääomaosuusmenetelmää käyttäen. Osakkuusyhtiöistä on kirjattu konserniliiketoiminnan poistoja katsauskaudella yhteensä 0,1 Me. Osakkuusyhtiöiden tulostiedot on yhdistelty katsauskauden tilinpäätökseen välitaseen 30.6.2005 perusteella pääomaosuusmenetelmällä siltä osin, kun välitilinpäätöstietoja on ollut saatavilla. Yhdistelemättömien yhtiöiden tulosvaikutus ei ole yhtiön saamien tietojen perusteella merkittävä. Yhdisteltyjen osakkuusyhtiöiden tulosvaikutus Ruukki Groupin konsernituloslaskelmassa on ollut katsauskaudella yhteensä -0,4 Me, mikä on esitetty konsernin rahoitustuotot ja -kulut ryhmässä ja mikä koostuu pääosin Hirviset Group Oy:n tappio-osuudesta.

TULOSLASKELMAYHTEENVETO

1000 EUR	1-6/05 6kk	1-6/04 6kk	1-12/04 12kk
Liikevaihto	38 693,9	34 099,6	68 685,2
Valmisteveraston muutos	525,6	600,1	2 431,6
Liiketoiminnan muut tuotot	108,5	189,9	490,6
Suunnitelman mukaiset poistot	-499,4	-717,4	-1 572,8
Arvon alentumiset osakkuusyhtiöissä	0,0	0,0	-416,2
Liiketoiminnan kulut	-34 012,5	-29 450,8	-62 087,2
Liikevoitto ennen konserniliiketoiminnan poistoja	4 816,0	4 721,3	7 531,2
Konserniliiketoiminnan poistot	-480,3	-1 222,3	-1 550,8
Liikevoitto	4 335,7	3 499,0	5 980,4
Arvon alentumiset muut osakkeet	0,0	0,0	-134,2
Osuudet osakkuusyhtiöistä	-403,8	-209,6	-623,4
Rahoitustuotot ja -kulut	-289,8	-348,4	-937,6
Tulos ennen satunnaiseriä	3 642,2	2 941,0	4 285,2
Tulos ennen tilinpäätössiirtoja ja veroja	3 642,2	2 941,0	4 285,2
Verot	-1 176,8	-986,9	-2 358,7
Laskennallisen verovelan muutos	0,0	-2,1	-51,7
Tulos ennen vähemmistöosuuksia	2 465,3	1 952,0	1 874,8
Vähemmistöosuudet	0,0	-118,6	-106,7
Tulos	2 465,3	1 833,5	1 768,1

TASEYHTEENVETO

1000 EUR	30.6.2005	30.6.2004	31.12.2004
VASTAAVAA			
Pysyvät vastaavat			
Aineettomat hyödykkeet	16 090,3	14 183,4	16 892,1
Aineelliset hyödykkeet	6 481,9	8 128,9	6 578,9
Sijoitukset	6 299,8	4 344,3	6 729,6
Pysyvät vastaavat yhteensä	28 872,0	26 656,6	30 200,6
Vaihtuvat vastaavat			
Vaihto-omaisuus	11 246,9	10 004,4	10 758,4
Saamiset	7 022,6	9 363,0	8 420,8
Rahat ja pankkisaamiset	6 306,8	4 089,0	7 553,9
Vaihtuvat vastaavat yhteensä	24 576,3	23 456,4	26 733,1
Vastaavaa yhteensä	53 448,3	50 113,0	56 933,7
VASTATTAVAA			
Osakepääoma	14 037,9	13 819,8	13 819,8
Muu oma pääoma	4 051,3	1 618,5	1 560,0
Pääomalaina	7 367,1	525,7	7 367,1
Oma pääoma yhteensä	25 456,2	15 964,0	22 746,9
Vähemmistöosuudet	0,0	987,5	50,1
Vieras pääoma			
Pitkäaikaiset velat	4 932,7	8 571,3	5 673,2
Saadut ennakot	13 263,6	8 525,3	11 761,9
Muut lyhytaikaiset velat	9 560,5	15 887,1	16 474,2
Lyhytaikaiset velat yhteensä	22 824,1	24 412,4	28 236,1
Laskennalliset verovelat	235,3	177,8	227,4
Vieras pääoma yhteensä	27 992,1	33 161,5	34 136,7
Vastattavaa yhteensä	53 448,3	50 113,0	56 933,7

RAHOITUSLASKELMAYHTEENVETO

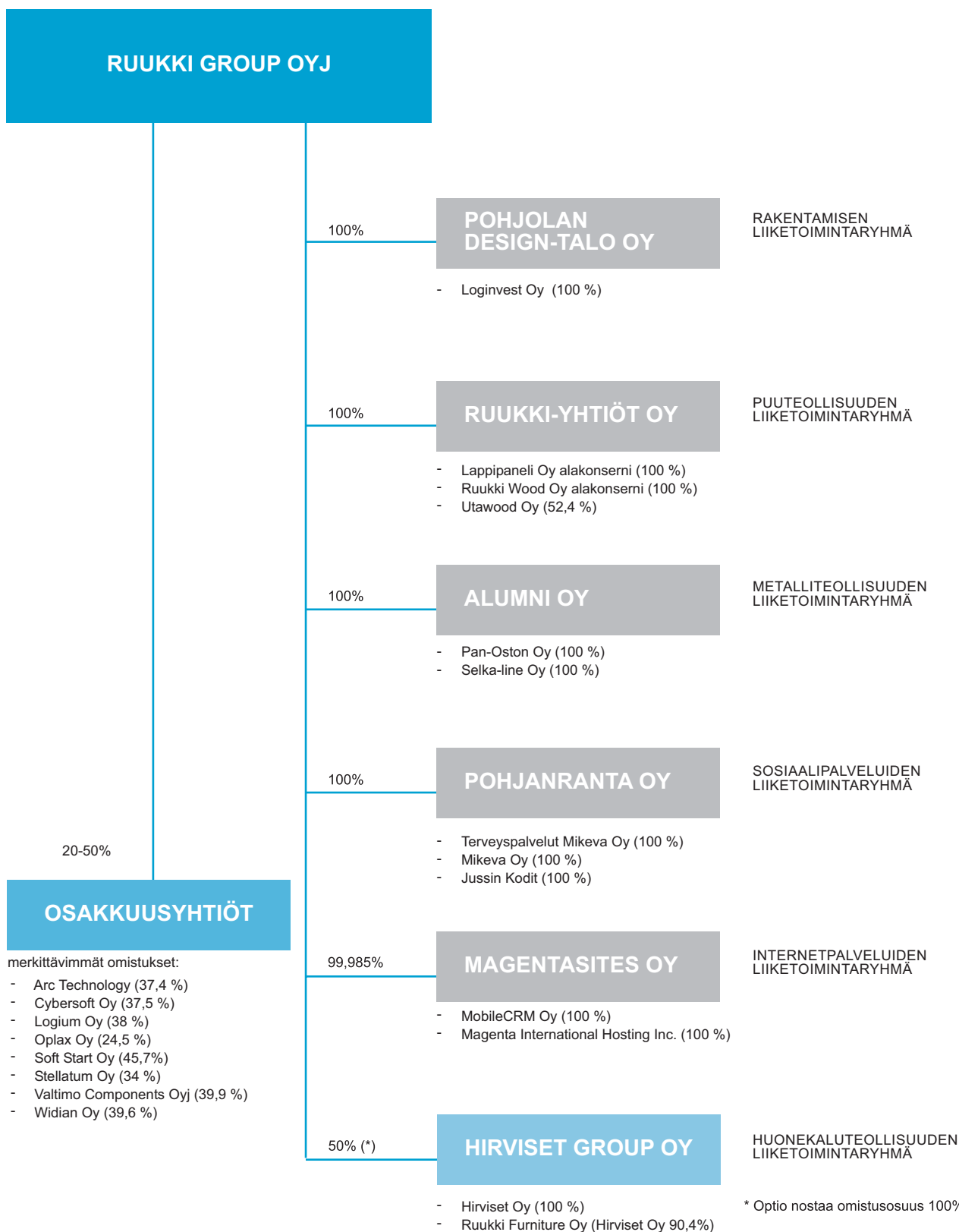
1000 EUR	1-6/05 6kk	1-6/04 6kk	1-12/04 12kk
Liiketoiminnan rahavirta			
Liikevoitto	4 335,7	3 499,0	6 397,0
Oikaisut liikevoittoon	-668,6	1 939,0	-1 862,0
Nettokäyttöpääoman muutos	1 657,5	3 271,0	820,0
Liiketoiminnan rahavirta	5 324,6	8 709,0	5 355,0
Investointien rahavirta	-5 766,2	-7 875,0	-7 914,0
Rahoituksen rahavirta	-735,8	1 829,0	8 687,0
Rahavarojen muutos	-1 177,4	2 663,0	6 128,0

MUITA KESKEISIÄ TUNNUSLUKUJA

	1-6/05 6kk	1-6/04 6kk	1-12/04 12kk
Bruttoinvestoinnit	389,5	8 709,0	15 362,6
Tilauskanta, MEUR	33,5	18,1	24,1
Henkilöstön keskimääräinen lukumäärä	282	323	315
Tulos/osake, EUR	0,0030	0,0023	0,0022
Tulos/osake, EUR, laimennusvaikutuksella oikaistuna	0,0026	0,0022	0,0021
Oma pääoma/osake, EUR	0,0218	0,0189	0,0188

KONSERNIRAKENNE

Yhtiö on muodostanut kirjanpitolain 6. luvun tarkoittaman konsernin 1.7.2003 alkaen, ja eri yhtiöt on liitetty kirjanpidollisesti konserniin mainitusta tai myöhemmästä päivä määrästä.



Ruukki Group Oyj

Oulunsalo
Lentokatu 2
FIN-90460 Oulunsalo
Puh. (08) 554 1133

Espoo
Tekniikantie 12
FIN-02150 Espoo
Puh. (09) 2511 100

Y-tunnus: 0618181-8
information@ruukkigroup.fi
www.ruukkigroup.fi